

ZA5611

**LebensRäume - Bevölkerungsumfrage des BBSR
2000 – 2012 (Variablenauswahl)**

- Fragebögen -

Nun einige Fragen zum Thema Wohnen und Wohnumgebung.

1. Hat der Ort, in dem Sie wohnen, über oder unter 20.000 Einwohner?

Q01s

Über 20 Tsd.

→ Fr. 3

Unter 20 Tsd.

→ Fr. 2

Weiß nicht

→ Fr. 2

-
2. Wohnen Sie im Ortskern oder außerhalb des Ortskerns?

Q02s

Im Ortskern

→ Fr. 4

Außerhalb

→ Fr. 4

-
3. Wohnen Sie ... in der Innenstadt
Q03s zwischen Innenstadt und Stadtrand
oder am Stadtrand?

-
4. Seit wann wohnen Sie in dieser Stadt oder Gemeinde?

Q04o / Q04s

Falls Zielperson in einem eingemeindeten Ort lebt:

die Stadt/Gemeinde nennen, zu der der Ort/Ortsteil gehört.

Kurzfristige Unterbrechungen der Wohndauer zum derzeitigen Wohnort

(Militärdienst, Studium, Ausbildung etc.) gelten nicht als Unterbrechung der Wohndauer!

Seit XXXX (Jahr)

Seit meiner Geburt

Weiß nicht (mehr)

-
5. Einmal ganz allgemein gefragt: Wie zufrieden sind Sie mit dieser Stadt oder Gemeinde?

Liste vorlegen!

Q05s

Sagen Sie es mir bitte anhand einer Skala mit den Werten von 1 bis 7. Der Wert 1 bedeutet, dass Sie „sehr unzufrieden“ sind, der Wert 7 bedeutet, dass Sie „sehr zufrieden“ sind. Mit den Zahlen dazwischen können Sie Ihre Zufriedenheit abstufen.

Sehr
unzufrieden

1

2

3

4

5

6

Sehr
zufrieden

7

-
6. Seit wann wohnen Sie in Ihrer jetzigen Wohnung?

Q06o / Q06s

Seit meiner Geburt

Seit XXXX (Jahr)

Weiß nicht (mehr)

7. Wohnen Sie hier ...

Vorgaben bitte vorlesen! Nur eine Nennung!

Q07s

- zur Miete? → Fr. 8
 - zur Untermiete? → Fr. 8
 - im eigenen Haus bzw. Haus im Besitz der Familie? → Fr. 22
 - in einer Eigentumswohnung, die Ihnen oder Ihrer Familie gehört? → Fr. 22
-

8. Wie hoch ist derzeit die monatliche Miete?

Nennen Sie bitte den **gesamten** Betrag, der **an den Vermieter pro Monat** gezahlt wird.

Q08o / Q08s

XXXXX DM

→ Fr. 9

Weiß nicht

→ Fr. 9

Zahle keine Miete

→ Fr. 22

9. Sind Heizungs- und Warmwasserkosten in dieser Miete enthalten oder zahlen Sie das extra? Was trifft zu:

Q09s

Vorgaben bitte vorlesen!

Ist beides enthalten?

→ Fr. 10

Nur Heizkosten enthalten?

→ Fr. 11

Nur Warmwasserkosten enthalten?

→ Fr. 13

Zahlen Sie beides extra?

→ Fr. 15

Oder wird auf andere Weise abgerechnet?

→ Fr. 15

Weiß nicht

→ Filter 17

10. Wie hoch ist die monatliche Pauschale für Heizung und Warmwasser?

Q10o / Q10s

XXXX DM

→ Filter 17

Weiß nicht

→ Filter 17

11. Wie hoch ist die monatliche **Heizkostenpauschale**, die Sie an Ihren Vermieter zahlen?

Q11o / Q11s

XXXX DM

Weiß nicht

12. Und wieviel zahlen Sie extra monatlich als **Warmwassergeld**?

Q12o / Q12s

XXX DM

→ Filter 17

Gar nichts, habe keine Warmwasserversorgung

→ Filter 17

Wird nicht separat abgerechnet

→ Filter 17

Weiß nicht

→ Filter 17

13. Wie hoch ist die monatliche **Warmwasserpauschale**, die Sie an Ihren Vermieter zahlen?

Q13o / Q13s

XXX DM

Weiß nicht

-
14. Und wie hoch sind Ihre durchschnittlichen monatlichen **Heizkosten**, die Sie extra zahlen? Was rechnen Sie da ab?

Q14o / Q14s

XXXX DM

Wird nicht separat abgerechnet, in Stromrechnung enthalten

Weiß nicht

→ Filter 17

→ Filter 17

→ Filter 17

-
15. In welchem Turnus oder Zeitabstand zahlen Sie den Betrag für Heizung und Warmwasser?

Q15s

monatlich

zweimonatlich

vierteljährlich

halbjährlich

jährlich

unregelmäßig

gar nicht

→ Fr. 16a

→ Fr. 16a

→ Fr. 16a

→ Fr. 16a

→ Fr. 16b

→ Fr. 16b

→ Filter 17

-
- 16a. Wie hoch ist dann der Betrag, den Sie durchschnittlich für diesen Zeitraum zahlen?
Falls nicht genau bekannt, bitte schätzen lassen!

Q16Ao / Q16As

XXXXX DM

Weiß nicht

→ Filter 17

- 16b. Wie hoch ist normalerweise der jährliche Betrag?
Falls nicht genau bekannt, bitte schätzen lassen!

Q16Bo / Q16Bs

XXXXX DM

Weiß nicht

→ Filter 17

Filter 17 Alte Länder
 Neue Länder

→ Fr. 19

→ Fr. 17

-
17. Ist in Ihrer Miete eine Modernisierungsumlage enthalten?

Q17s

Ja

Nein

Weiß nicht

→ Fr. 18

→ Fr. 19

→ Fr. 19

18. Wie hoch ist diese Modernisierungsumlage pro Monat insgesamt?
Falls „insgesamt“ nicht bekannt: nach Betrag pro Quadratmeter fragen!
Q18ao / Q18bo / Q18s
Insgesamt XXX DM oder pro qm: XXX Pfennig
Weiß nicht

19. Halten Sie die jetzigen Mietkosten für ... zu hoch?
Vorgaben bitte vorlesen!
Q19s
angemessen?
oder eher zu niedrig?
Weiß nicht

20. Erhalten Sie Wohngeld?
Q20s
Ja → Fr. 21
Nein → Fr. 22
Weiß nicht → Fr. 22

21. Wie hoch ist Ihr monatliches Wohngeld jetzt?
Q21o / Q21s
XXXX DM
Weiß nicht

22. Wie groß ist Ihre Wohnung insgesamt, wie viele Quadratmeter hat sie?
Falls nicht genau bekannt: bitte schätzen lassen!
Q22o / Q22s
.XXX qm

23. Wie viele Wohnräume hat Ihre Wohnung?
Bitte rechnen Sie Küche, Bad, Flur, Boden-, Keller- und Abstellräume **nicht** dazu. Es geht nur um Räume, die zum Wohnen genutzt werden.
Gemeint sind nur reine Wohnräume über 6 qm, nicht gewerblich genutzte Räume!
Q23o / Q23s
XX Wohnräume

24. Wie beurteilen Sie die Größe dieser Wohnung für Ihren Haushalt?
Würden Sie sagen, sie ...
Vorgaben bitte vorlesen!
Q24s
reicht aus?
könnte größer sein?
ist eigentlich zu groß?
Weiß nicht

25. Wie ist Ihre Wohnung ausgestattet? Gehört zu Ihrer Wohnung ...
Vorgaben einzeln nacheinander vorlesen! Ja Nein
Q25G1 – Q25G12
 eine separate Küche? () ()
 ein Bad oder eine Dusche innerhalb der Wohnung?
 fließendes Warmwasser / Boiler?
 ein WC innerhalb der Wohnung?
 ein zusätzliches Gäste-WC?
 eine Zentral- oder Etagenheizung (für Kohle, Strom oder Gas)?
 überwiegend Doppel- oder isolierverglaste Fenster oder Verbundfenster?
 ein Balkon oder eine Terrasse?
 ein Keller, Abstellraum, Boden oder Speicherraum?
 ein eigener Garten oder eine Gartenbenutzung unmittelbar bei der Wohnung?
 ein Kabelanschluss oder eine Satellitenschüssel?
 eine eigene Garage oder ein eigener Abstellplatz für das Auto?

26. Entspricht diese Ausstattung Ihren Bedürfnissen oder sollte die Wohnung besser ausgestattet sein?
Q26s
 Entspricht den Bedürfnissen
 Sollte besser ausgestattet sein

27. Wann wurde das Haus, in dem Ihre Wohnung liegt, etwa erbaut?
Vorgaben bitte vorlesen!
Q27s
 vor 1919
 1919 bis 1948
 1949 bis 1971
 1972 bis 1980
 1981 bis 1990
 1991 bis 1995
 1996 und später

28. Was ist das für ein Gebäude, in dem die Wohnung liegt?
Liste vorlegen! **Q28s**
 ein freistehendes Ein- oder Zweifamilienhaus → Fr. 30
 ein Ein- oder Zweifamilienhaus als Reihenhaushaus oder Doppelhaus → Fr. 30
 ein Wohnhaus mit 3 bis 4 Wohnungen → Filter 29
 ein Wohnhaus mit 5 bis 8 Wohnungen → Filter 29
 ein Wohnhaus mit 9 oder mehr Wohnungen
 (aber höchstens 8 Stockwerken, also kein Hochhaus) → Filter 29
 ein Hochhaus (9 und mehr Stockwerke, Wohnungen unbegrenzt) → Filter 29
 ein landwirtschaftliches Wohngebäude → Fr. 30
 Sonstiges Haus oder Gebäude → Fr. 30

Filter 29: Alte Länder → Fr. 30

29. Handelt es sich dabei um einen Plattenbau?

Q29s

Ja

Nein

30. Wie beurteilen Sie den Zustand des Hauses?

Würden Sie sagen, das Haus ist ...

Vorgaben bitte vorlesen!

Q30s

in sehr gutem Zustand?

in gutem Zustand?

teilweise renovierungsbedürftig?

ganz renovierungsbedürftig?

abbruchreif?

Liste vorlegen und bis Frage 33 liegenlassen!

31. Alles in allem: Wie zufrieden sind Sie mit Ihrer **Wohnung**?

Sagen Sie es bitte wieder anhand der Skala mit den Werten von 1 bis 7.

Der Wert 1 bedeutet, dass Sie „sehr unzufrieden“ sind, der Wert 7 bedeutet, dass Sie „sehr zufrieden“ sind. Mit den Zahlen dazwischen können Sie Ihre Zufriedenheit abstufen.

Q31s

Sehr
unzufrieden

1

2

3

4

5

6

Sehr
zufrieden

7

32. Und wie zufrieden sind Sie ganz allgemein mit der **unmittelbaren Wohnumgebung**, in der Sie leben? Benutzen Sie für Ihre Antwort bitte wieder die Skala von 1 – 7.

Q32s

Sehr
unzufrieden

1

2

3

4

5

6

Sehr
zufrieden

7

33. Und wie zufrieden sind Sie mit den **Umweltbedingungen**, z.B. Lärm oder Luftqualität in Ihrer unmittelbaren Wohnumgebung?

Benutzen Sie bitte wieder die Skala von 1 bis 7.

Q33s

Sehr
unzufrieden

1

2

3

4

5

6

Sehr
zufrieden

7

34. Wie würden Sie Ihre unmittelbare Wohnumgebung beschreiben?

Liegt die Wohnung in einem reinen Wohngebiet mit nur vereinzelt Geschäften und Betrieben oder gibt es in Ihrer Wohngegend häufiger Geschäfte oder Betriebe?

Q34s

Reines Wohngebiet
Häufiger Geschäfte / Betriebe

→ Fr. 36
→ Fr. 35

35. Wie würden Sie das Wohngebiet beschreiben?

Handelt es sich um ...

ein Geschäftszentrum?

→ Fr. 37

Vorgaben vorlesen!

ein Gewerbegebiet?

→ Fr. 37

Q35s

ein dörfliches Gebiet?

→ Fr. 37

oder um ein Mischgebiet mit Wohnungen,

Geschäften und Betrieben? → Fr. 37

36. Besteht das Wohngebiet überwiegend aus Altbauten, überwiegend aus neueren Häusern oder ist es ein reines Neubaugebiet?

Q36s

Überwiegend Altbauten

→ Fr. 37

Überwiegend neuere Häuser

→ Fr. 37

Reines Neubaugebiet

→ Fr. 36a

36a Sind es überwiegend Ein- oder Zweifamilienhäuser oder überwiegend größere Wohnblocks?

Q36As

Ein- oder Zweifamilienhäuser

Größere Wohnblocks

teils - teils

37. Hat sich die soziale Zusammensetzung in Ihrer unmittelbaren Wohnumgebung in den letzten Jahren durch Zu- und Fortzüge Ihrer Ansicht nach ...

Vorgaben bitte vorlesen!

Q37s

eher verbessert?

eher verschlechtert?

oder ist sie eher gleich geblieben?

Wohne noch nicht lange genug hier

Liste vorlegen und bis Frage 38 F liegen lassen.

38. Wie ist in Ihrem Wohngebiet die soziale Zusammensetzung, also wie stark sind hier die folgenden Bevölkerungsgruppen vertreten?

38A Ältere Menschen im Rentenalter:
Wie stark sind die hier vertreten?

Q38G1

praktisch gar nicht

eher wenig

mittel

eher stark

sehr stark

weiß nicht

38B Junge Leute:

Wie stark sind die hier vertreten?
Q38G2

praktisch gar nicht
eher wenig
mittel
eher stark
sehr stark
weiß nicht

- 38C Familien mit Kindern:
Wie stark sind die hier vertreten?
Q38G3
- praktisch gar nicht
eher wenig
mittel
eher stark
sehr stark
weiß nicht
- 38D Leute mit geringem Einkommen,
wie etwa einfache Arbeiter und Angestellte:
Wie stark sind die hier vertreten?
Q38G4
- praktisch gar nicht
eher wenig
mittel
eher stark
sehr stark
weiß nicht
- 38E Leute mit hohem Einkommen, wie etwa
höhere Berufsgruppen und Akademiker:
Wie stark sind die hier vertreten?
Q38G5
- praktisch gar nicht
eher wenig
mittel
eher stark
sehr stark
weiß nicht
- 38F Ausländer und ausländische Familien:
Wie stark sind die hier vertreten?
Q38G6
- praktisch gar nicht → Fr 40
eher wenig → Fr. 39
mittel → Fr. 39
eher stark → Fr. 39
sehr stark → Fr. 39
weiß nicht → Fr. 40

39. Wie ist Ihrer Meinung nach das Verhältnis zwischen Ausländern und Deutschen hier
in Ihrer Wohnumgebung? Würden Sie sagen:
Vorgaben bitte vorlesen! Deutsche und Ausländer:
Q39s
- kommen sehr gut miteinander aus?
 - haben ein normales nachbarschaftliches Verhältnis?
 - es kommt zu Reibereien?
- Weiß nicht

40. Ist es Ihrer Ansicht nach gut, wenn in einer Nachbarschaft Ausländer und Deutsche
zusammenleben, oder ist es besser, wenn in einer Nachbarschaft die Deutschen
und auch die Ausländer für sich getrennt leben, oder ist es Ihnen egal?
Q40s
- Es ist gut, wenn Ausländer und Deutsche zusammenleben
Es ist besser, wenn Ausländer und Deutsche getrennt für sich leben
Es ist mir egal

41. Haben Sie selbst die deutsche oder eine andere Staatsbürgerschaft?

Q41s

deutsche

→ Fr. 42a

andere

→ Fr. 42b

42a Haben Sie persönlich in Ihrer Nachbarschaft Kontakte zu Ausländern oder deren Familien?

Q42As

Ja

→ Fr. 43

Nein

→ Fr. 43

42b Haben Sie persönlich in Ihrer Nachbarschaft Kontakte zu Deutschen oder deren Familien?

Q42Bs

Ja

Nein

43. Haben Sie vor, **innerhalb der nächsten 2 Jahre** aus Ihrer Wohnung auszuziehen:

Ja, möglicherweise oder nein?

Q43s

Ja

→ Fr. 44

Möglicherweise

→ Fr. 44

Nein

→ Fr. 46

Liste vorlegen

44. Weshalb denken Sie daran wegzuziehen?

Was ist der Hauptgrund?

Nur eine Nennung

Q44s

Wegen der Kündigung der alten Wohnung durch den Vermieter
(Eigenbedarf, befristeter Vertrag)

Wegen des Erwerbs eines eigenen Hauses/Wohneigentums

Aus beruflichen Gründen
(Wechsel der Arbeitsstätte, Ausbildung)

Aus privaten Gründen
(z.B. Heirat, Gründung eines eigenen Haushalts, Pflege- oder Sterbefall)

Wegen der Wohnung (zu klein, zu groß, zu schlecht, zu teuer)

Wegen der Wohngegend (zu laut, zu dicht bebaut)

Wegen der Zusammensetzung der Nachbarschaft

45. Wohin wollen Sie umziehen, wo wollen Sie dann wohnen?

Antworten vorlesen!

Q45s

Im selben Wohngebiet wie jetzt

Im selben Stadtteil oder Ortsteil wie jetzt

In einem anderen Stadt- oder Ortsteil der jetzigen Gemeinde
In der näheren Umgebung von der jetzigen Gemeinde
Ganz woanders
Weiß noch nicht

46. Wie beurteilen Sie heute Ihre eigene wirtschaftliche Lage?
Antworten Sie bitte anhand dieser Liste.

Liste vorlegen

Q46s

Sehr gut

Gut

Teils gut / teils schlecht

Schlecht

Sehr schlecht

Weiß nicht

47. Sind Sie zur Zeit erwerbstätig? **siehe Statistikfrage S04**

Ja

→ Fr. 48

Nein

→ Statistik

48. Wie schätzen Sie die Sicherheit Ihres eigenen Arbeitsplatzes ein?

Halten Sie ihn für ...

Vorgaben bitte vorlesen!

S05

sehr sicher

eher sicher

eher unsicher

oder sehr unsicher

Habe zeitlich befristeten Arbeitsvertrag

Weiß nicht

Statistik

Ergänzungsfrage Standardstatistik:

- S01** Über wie viele Telefonanschlüsse – also Telefon-Nummern, die privat genutzt werden – verfügt dieser Haushalt? Gemeint sind nur Festnetz-Anschlüsse, keine Handy-Nummern und keine reinen Faxanschlüsse.

Kein Telefon

1 Anschluss

2 Anschlüsse

3 und mehr Anschlüsse

Erläuterungen zum Datensatzaufbau

Der Datensatzaufbau ist wie folgt:

- ID-Nummer (Identifikationsnummer)
- Regionalmerkmale
- Gewichtungsfaktoren
- Fragenteil (Q01s – Q46s)
- Neu gebildeter Gesamtstatistikteil (S01 – S09HHEK)
- CATICAPI: Kennzeichen Teilstichprobe
- Original-Statistik-Variablen der Teilstichproben

Dem Datensatz sind selbsterklärende Labels angespielt worden

Im Fragenblock ist der Datensatz der Teilstichproben identisch, abgesehen von den zwei Ost/West-spezifischen Fragen 18 und 29 und dem fehlenden Fragenblock der Cati-West-Erhebung (Fr. 1 – 3, 6 – 8, 22, 25, 28, 34 – 37).

Im Statistikteil wurden die etwas unterschiedlichen Originalvariablen der Teilstichproben erhalten. Zusätzlich wurden aus den entsprechenden Angaben ein gemeinsamer Statistikblock S01 – S09HHEK gebildet.

Der Codeplan dafür, der sich am Statistikteil der Cati-Befragung orientiert, ist als Anlage beigelegt.

Neu gebildete Gesamtstatistik

Frage S02

Geschlecht der Zielperson

männlich 1
weiblich 2

Frage S03

Darf ich fragen, wie alt Sie sind?

18 TO 99
Keine Angabe 0

Frage S04

Sind Sie zur Zeit -

berufstätig 1
arbeitslos 2 → Frage S07
Rentner oder Pensionär 3 → Frage S07
Schüler 4 → Frage S07
Lehrling/Fachschüler 5 → Frage S07
Student 6 → Frage S07
Sonstige Nichterwerbstätige 7 → Frage S07

Frage S05

Wie schätzen Sie die Sicherheit Ihres eigenen Arbeitsplatzes ein?

sehr sicher 1
eher sicher 2
eher unsicher 3
oder sehr unsicher 4
Habe zeitlich befristeten Arbeitsvertrag 5
** Weiß nicht 6
** Keine Angabe 0

Frage S06

Sind Sie -

Arbeiter 1 → Frage S06B
Angestellter 2 → Frage S06A
Beamter (auch: Berufssoldat/Richter) 3 → Frage S06C
Landwirt 4 → Frage S07
Freiberufler 5 → Frage S07
sonstiger Selbständiger oder Unternehmer/PGH-Mitglied 6 → Frage S07
** Keine Angabe 0 → Frage S07

Frage S06A

Sind Sie -
ausführende(r) Angestellte(r), z.B. Verkäufer, Schreibkraft,
qualifizierte(r) Angestellte(r), z.B. Sachbearbeiter, Buchhalter,
hochqualifizierte(r) Angestellte(r), z.B. Ingenieur,
leitende(r) Angestellte(r), z.B. Abteilungsleiter, Prokurist?

ausführende(r) Angestellte(r) 1
qualifizierte(r)/hochqualifizierte(r) Angestellte(r) 2
leitende(r) Angestellte(r) 3
** Keine Angabe 0

Frage S06B

Sind Sie -

ungelernt/angelernter Arbeiter..... 1
Facharbeiter 2
Vorarbeiter, Kolonnenführer/Meister, Polier, Brigadier 3
** Keine Angabe 0

Frage S06C

Sind Sie -

im einfachen oder im mittleren Dienst..... 1
im gehobenen Dienst..... 2
im höheren Dienst 3
** Keine Angabe 0

Frage S07

Welchen Schulabschluß haben Sie?

Haupt- oder Volksschule..... 1
Mittlere Reife / Abschluß polytechn. Oberschule..... 2
Abitur / Fachhochschulreife 3
Noch Schüler..... 4
** Keine Angabe 0

Frage S08

Wie viele Personen leben ständig in Ihrem Haushalt, Sie selbst eingeschlossen? Denken Sie bitte auch an Kinder!

1 TO 9

** Keine Angaben 0

Frage S09

Ich lese Ihnen jetzt verschiedene Einkommensgruppen vor. Zu welcher Gruppe gehört Ihr Haushalt? Gemeint ist das monatliche Haushaltseinkommen nach Abzug von Steuern und Sozialversicherung.

Unter 1.000 DM 1
1.000 DM bis unter 1.500 DM .. 2
1.500 DM bis unter 2.000 DM .. 3
2.000 DM bis unter 2.500 DM .. 4
2.500 DM bis unter 3.000 DM .. 5
3.000 DM bis unter 3.500 DM .. 6
3.500 DM bis unter 4.000 DM .. 7
4.000 DM bis unter 4.500 DM .. 8
4.500 DM bis unter 5.000 DM .. 9
5.000 DM bis unter 6.000 DM ..10
6.000 DM bis unter 8.000 DM ..11
8.000 DM bis unter 10.000 DM ..12
über 10.000 DM13
** Keine Angabe14

FrageS09HHEK

Ich lese Ihnen jetzt verschiedene Einkommensgruppen vor. Zu welcher Gruppe gehört Ihr Haushalt? Gemeint ist das monatliche Haushaltseinkommen nach Abzug von Steuern und Sozialversicherung.

bis unter 1.500 DM.....1
1.500 DM bis unter 3.000 DM2
3.000 DM bis unter 4.500 DM3
4.500 DM bis unter 6.000 DM4
über 6.000 DM5
** Keine Angabe0

Statistische Kennzeichen

GEMKZ (zugespielten Gemeindekennziffer) *)

BULA (Bundesland, nur die ersten beiden Stellen der GEMKZ)

| | | | |
|--------------------------|----|-------------------|---|
| Berlin | 00 | West | 1 |
| Schleswig-Holstein | 01 | | 0 |
| Hamburg | 02 | | 0 |
| Niedersachsen | 03 | Braunschweig | 1 |
| | | Hannover | 2 |
| | | Lüneburg | 3 |
| | | Weser-Ems | 4 |
| Bremen | 04 | | 0 |
| Nordrhein-Westfalen | 05 | Düsseldorf | 1 |
| | | Köln | 3 |
| | | Münster | 5 |
| | | Detmold | 7 |
| | | Arnsberg | 9 |
| Hessen | 06 | Darmstadt | 4 |
| | | Giessen | 5 |
| | | Kassel | 6 |
| Rheinland-Pfalz/Saarland | 07 | Koblenz | 1 |
| | | Trier | 2 |
| | | Rheinhessen-Pfalz | 3 |
| | | Saarland | 4 |
| Baden-Württemberg | 08 | Stuttgart | 1 |
| | | Karlsruhe | 2 |
| | | Freiburg | 3 |
| | | Tübingen | 4 |
| Bayern | 09 | Oberbayern | 1 |
| | | Niederbayern | 2 |
| | | Oberpfalz | 3 |
| | | Oberfranken | 4 |
| | | Mittelfranken | 5 |
| | | Unterfranken | 6 |
| | | Schwaben | 7 |
| Berlin | 11 | Ost | 2 |
| Brandenburg | 12 | | 0 |
| Mecklenburg-Vorpommern | 13 | | 0 |
| Sachsen | 14 | Chemnitz | 1 |
| | | Dresden | 2 |
| | | Leipzig | 3 |
| Sachsen-Anhalt | 15 | Dessau | 1 |
| | | Halle | 2 |
| | | Magdeburg | 3 |
| Thüringen | 16 | | 0 |

*) Anmerkung: Aus Datenschutzgründen wurden bei allen Befragten, die in der politischen Gemeindegröße „1“ (bis 2.000 Einwohner einer Gemeinde) liegen, die letzten drei Stellen der Variablen GEMKZ ausgenullt.

BIK

Gemeindetyp

| | | |
|---|---------------------------|------------------------|
| 0 | 500.000 und mehr | Kern einer Stadtregion |
| 1 | 500.000 und mehr | Rand einer Stadtregion |
| 2 | 100.000 bis unter 500.000 | Kern einer Stadtregion |
| 3 | 100.000 bis unter 500.000 | Rand einer Stadtregion |
| 4 | 50.000 bis unter 100.000 | Kern einer Stadtregion |
| 5 | 50.000 bis unter 100.000 | Rand einer Stadtregion |
| 6 | 20.000 bis unter 50.000 | |
| 7 | 5.000 bis unter 20.000 | |
| 8 | 2.000 bis unter 5.000 | |
| 9 | unter 2.000 | |

GGKPOL

Politische Gemeindegröße

Einwohner der Gemeinde

| | | |
|---|-------------|------------|
| 1 | 1 bis | 1.999 |
| 2 | 2.000 bis | 4.999 |
| 3 | 5.000 bis | 19.999 |
| 4 | 20.000 bis | 49.999 |
| 5 | 50.000 bis | 99.999 |
| 6 | 100.000 bis | 499.999 |
| 7 | 500.000 bis | 99.999.999 |

PLZ

Postleitzahl *)

*) Anmerkung: Aus Datenschutzgründen wurden bei allen Befragten, die in der politischen Gemeindegröße „1“ (bis 2.000 Einwohner einer Gemeinde) liegen, die letzten drei Stellen der Variablen PLZ mit Punkten versehen.

CATICAPI

WEST / -OST Kennzeichen, mit Befragungstyp

- | | |
|---|---------------------|
| 1 | CATI West-Befragung |
| 2 | CATI Ost-Befragung |
| 3 | CAPI West-Befragung |
| 4 | CAPI Ost-Befragung |

GEWICHTUNGSFAKTOREN

Gewichtung (2 Nachkommastellen)

GEWHH Haushaltsgewichtungsfaktor

GEWPERS Personengewichtungsfaktor

GEWDES Designfaktor inkl. Umwandlung

Nun einige Fragen zum Thema Wohnen und Wohnumgebung.

1. Hat der Ort, in dem Sie wohnen, über oder unter 20.000 Einwohner?

Q01s

Über 20 Tsd.

➔ Fr. 3

Unter 20 Tsd.

➔ Fr. 2

Weiß nicht

➔ Fr. 2

-
2. Wohnen Sie im Ortskern oder außerhalb des Ortskerns?

Q02s

Im Ortskern

➔ Fr. 4

Außerhalb

➔ Fr. 4

-
3. Wohnen Sie ... in der Innenstadt
Q03s zwischen Innenstadt und Stadtrand
oder am Stadtrand?

-
4. Seit wann wohnen Sie in dieser Stadt oder Gemeinde?

Q04o / Q04s

Falls Zielperson in einem eingemeindeten Ort lebt:

die Stadt/Gemeinde nennen, zu der der Ort/Ortsteil gehört.

Kurzfristige Unterbrechungen der Wohndauer am derzeitigen Wohnort

(Militärdienst, Studium, Ausbildung etc.) gelten nicht als Unterbrechung der Wohndauer!

Seit XXXX (Jahr)

Seit meiner Geburt

Weiß nicht (mehr)

-
5. Einmal ganz allgemein gefragt: Wie zufrieden sind Sie mit dieser Stadt oder Gemeinde?

Liste vorlegen!

Q05s

Sagen Sie es mir bitte anhand einer Skala mit den Werten von 1 bis 7. Der Wert 1 bedeutet, dass Sie „sehr unzufrieden“ sind, der Wert 7 bedeutet, dass Sie „sehr zufrieden“ sind. Mit den Zahlen dazwischen können Sie Ihre Zufriedenheit abstufen.

Sehr
unzufrieden

1

2

3

4

5

6

Sehr
zufrieden

7

-
6. Seit wann wohnen Sie in Ihrer jetzigen Wohnung?

Q06o / Q06s

Seit meiner Geburt

Seit XXXX (Jahr)

Weiß nicht (mehr)

7. Wohnen Sie hier ...

Vorgaben bitte vorlesen! Nur eine Nennung!

Q07s

- zur Miete? → Fr. 7a
- zur Untermiete? → Fr. 7a
- im eigenen Haus bzw. Haus im Besitz der Familie? → Fr. 22
- in einer Eigentumswohnung, die Ihnen oder Ihrer Familie gehört? → Fr. 22

Neu Befragung 2001

7a. War für den Bezug dieser Wohnung ein WBS, d.h. ein Wohnberechtigungsschein notwendig?

Q07as

Ja

Nein

Weiß nicht

8. Wie hoch ist derzeit die monatliche Miete?

Nennen Sie bitte den **gesamten** Betrag, der **an den Vermieter pro Monat** gezahlt wird.

Q08o / Q08s

XXXXX DM

→ Fr. 9

Weiß nicht

→ Fr. 9

Zahle keine Miete

→ Fr. 22

9. Sind Heizungs- und Warmwasserkosten in dieser Miete enthalten oder zahlen Sie das extra?
Was trifft zu:

Q09s

Vorgaben bitte vorlesen!

Ist beides enthalten?

→ Fr. 10

Nur Heizkosten enthalten?

→ Fr. 11

Nur Warmwasserkosten enthalten?

→ Fr. 13

Zahlen Sie beides extra?

→ Fr. 15

Oder wird auf andere Weise abgerechnet?

→ Fr. 15

Weiß nicht

→ Fr. 19

10. Wie hoch ist die monatliche Pauschale für Heizung und Warmwasser?

Q10o / Q10s

XXXX DM

→ Fr. 19

Weiß nicht

→ Fr. 19

11. Wie hoch ist die monatliche **Heizkostenpauschale**, die Sie an Ihren Vermieter zahlen?

Q11o / Q11s

XXXX DM

Weiß nicht

12. Und wieviel zahlen Sie extra monatlich als **Warmwassergeld**?

Q12o / Q12s

XXX DM

➔ Fr. 19

Gar nichts, habe keine Warmwasserversorgung

➔ Fr. 19

Wird nicht separat abgerechnet

➔ Fr. 19

Weiß nicht

➔ Fr. 19

13. Wie hoch ist die monatliche **Warmwasserpauschale**, die Sie an Ihren Vermieter zahlen?

Q13o / Q13s

XXX DM

Weiß nicht

14. Und wie hoch sind Ihre durchschnittlichen monatlichen **Heizkosten**, die Sie extra zahlen?
Was rechnen Sie da ab?

Q14o / Q14s

XXXX DM

➔ Fr. 19

Wird nicht separat abgerechnet, in Stromrechnung enthalten

➔ Fr. 19

Weiß nicht

➔ Fr. 19

15. In welchem Turnus oder Zeitabstand zahlen Sie den Betrag für Heizung und Warmwasser?

Q15s

monatlich

➔ Fr. 16a

zweimonatlich

➔ Fr. 16a

vierteljährlich

➔ Fr. 16a

halbjährlich

➔ Fr. 16a

jährlich

➔ Fr. 16b

unregelmäßig

➔ Fr. 16b

gar nicht

➔ Fr. 19

16a. Wie hoch ist dann der Betrag, den Sie durchschnittlich für diesen Zeitraum zahlen?
Falls nicht genau bekannt, bitte schätzen lassen!

Q16Ao / Q16As

XXXXX DM

Weiß nicht

➔ Fr. 19

16b. Wie hoch ist normalerweise der jährliche Betrag?
Falls nicht genau bekannt, bitte schätzen lassen!

Q16Bo / Q16Bs

XXXXX DM

Weiß nicht

➔ Fr. 19

Nur Befragung 2000

Filter 17 Alte Länder
 Neue Länder

➔ Fr. 19

➔ Fr. 17

Nur Befragung 2000

17. Ist in Ihrer Miete eine Modernisierungsumlage enthalten?

Q17s

Ja

➔ Fr. 18

Nein

➔ Fr. 19

Weiß nicht

➔ Fr. 19

Nur Befragung 2000

18. Wie hoch ist diese Modernisierungsumlage pro Monat insgesamt?

Falls „insgesamt“ nicht bekannt: nach Betrag pro Quadratmeter fragen!

Q18ao / Q18bo / Q18s

Insgesamt XXX DM oder pro qm: XXX Pfennig

Weiß nicht

19. Halten Sie die jetzigen Mietkosten für ...

Vorgaben bitte vorlesen!

Q19s

zu hoch?

angemessen?

oder eher zu niedrig?

Weiß nicht

Neu Befragung 2001

19a. Liegt Ihre Miete über oder unter dem Durchschnittswert des örtlichen Mietspiegels?

Q19as

- Liegt darüber
- Liegt darunter
- Weiß nicht, kenne den Mietspiegel nicht
- Es gibt hier keinen Mietspiegel

20. Erhalten Sie Wohngeld?

Q20s

Ja

➔ Fr. 21

Nein

➔ Fr. 22

Weiß nicht

➔ Fr. 22

21. Wie hoch ist Ihr monatliches Wohngeld jetzt?

Q21o / Q21s

XXXX DM

Weiß nicht

22. Wie groß ist Ihre Wohnung insgesamt, wie viele Quadratmeter hat sie?

Falls nicht genau bekannt: bitte schätzen lassen!

Q22o / Q22s

.XXX qm

23. Wie viele Wohnräume hat Ihre Wohnung?

Bitte rechnen Sie Küche, Bad, Flur, Boden-, Keller- und Abstellräume **nicht** dazu. Es geht nur um Räume, die zum Wohnen genutzt werden.

Gemeint sind nur reine Wohnräume über 6 qm, nicht gewerblich genutzte Räume!

Q23o / Q23s

XX Wohnräume

24. Wie beurteilen Sie die Größe dieser Wohnung für Ihren Haushalt?

Würden Sie sagen, sie ...

Vorgaben bitte vorlesen!

Q24s

reicht aus?

könnte größer sein?

ist eigentlich zu groß?

Weiß nicht

25. Wie ist Ihre Wohnung ausgestattet? Gehört zu Ihrer Wohnung ...

Vorgaben einzeln nacheinander vorlesen!

Ja

Nein

Q25G1 eine separate Küche?

()

()

Q25G5 ein zusätzliches Gäste-WC?

Q25G7 überwiegend Doppel- oder isolierverglaste Fenster oder Verbundfenster?

Q25G8 ein Balkon oder eine Terrasse?

Q25G10 ein eigener Garten oder eine Gartenbenutzung unmittelbar bei der Wohnung?

Q25G12 eine eigene Garage oder ein eigener Abstellplatz für das Auto?

Neu:

Q25G13 Standard (Heizung, Warmwasser, Bad/Dusche, WC)?

Nur Befragung 2000

ein Bad oder eine Dusche innerhalb der Wohnung?

fließendes Warmwasser / Boiler?

ein WC innerhalb der Wohnung?

eine Zentral- oder Etagenheizung (für Kohle, Strom oder Gas)?

ein Keller, Abstellraum, Boden oder Speicherraum?

ein Kabelanschluss oder eine Satellitenschüssel?

26. Entspricht diese Ausstattung Ihren Bedürfnissen oder sollte die Wohnung besser ausgestattet sein?

Q26s

Entspricht den Bedürfnissen

Sollte besser ausgestattet sein

27. Wann wurde das Haus, in dem Ihre Wohnung liegt, etwa erbaut?
Vorgaben bitte vorlesen!
Q27s
 vor 1919
 1919 bis 1948
 1949 bis 1971
 1972 bis 1980
 1981 bis 1990
 1991 bis 1995
 1996 und später

28. Was ist das für ein Gebäude, in dem die Wohnung liegt?
Liste vorlegen! **Q28s**
 ein freistehendes Ein- oder Zweifamilienhaus
 ein Ein- oder Zweifamilienhaus als Reihenhauses oder Doppelhaus
 ein Wohnhaus mit 3 bis 4 Wohnungen
 ein Wohnhaus mit 5 bis 8 Wohnungen
 ein Wohnhaus mit 9 oder mehr Wohnungen
 (aber höchstens 8 Stockwerken, also kein Hochhaus)
 ein Hochhaus (9 und mehr Stockwerke, Wohnungen unbegrenzt)
 ein landwirtschaftliches Wohngebäude
 Sonstiges Haus oder Gebäude

Nur Befragung 2000

Filter 29: Alte Länder ➔ Fr. 30
Neue Länder ➔ Fr. 29

Nur Befragung 2000

29. Handelt es sich dabei um einen Plattenbau?
Q29s
Ja
Nein

30. Wie beurteilen Sie den Zustand des Hauses?
Würden Sie sagen, das Haus ist ...
Vorgaben bitte vorlesen!
Q30s
- in sehr gutem Zustand?
in gutem Zustand?
teilweise renovierungsbedürftig?
ganz renovierungsbedürftig?
abbruchreif?

Liste vorlegen und bis Frage 33 liegenlassen!

31. Alles in allem: Wie zufrieden sind Sie mit Ihrer **Wohnung**?
Sagen Sie es bitte wieder anhand der Skala mit den Werten von 1 bis 7.
Der Wert 1 bedeutet, dass Sie „sehr unzufrieden“ sind, der Wert 7 bedeutet, dass Sie „sehr zufrieden“ sind. Mit den Zahlen dazwischen können Sie Ihre Zufriedenheit abstufen.

Q31s

| | | | | | | |
|---------------------|---|---|---|---|---|-------------------|
| Sehr unzufrieden | | | | | | Sehr zufrieden |
| 1 | 2 | 3 | 4 | 5 | 6 | 7 |

32. Und wie zufrieden sind Sie ganz allgemein mit der **unmittelbaren Wohnumgebung**, in der Sie leben? Benutzen Sie für Ihre Antwort bitte wieder die Skala von 1 – 7.

Q32s

| | | | | | | |
|---------------------|---|---|---|---|---|-------------------|
| Sehr unzufrieden | | | | | | Sehr zufrieden |
| 1 | 2 | 3 | 4 | 5 | 6 | 7 |

33. Und wie zufrieden sind Sie mit den **Umweltbedingungen**, z.B. Lärm oder Luftqualität in Ihrer unmittelbaren Wohnumgebung?
Benutzen Sie bitte wieder die Skala von 1 bis 7.

Q33s

| | | | | | | |
|---------------------|---|---|---|---|---|-------------------|
| Sehr unzufrieden | | | | | | Sehr zufrieden |
| 1 | 2 | 3 | 4 | 5 | 6 | 7 |

34. Wie würden Sie Ihre unmittelbare Wohnumgebung beschreiben?
Liegt die Wohnung in einem reinen Wohngebiet mit nur vereinzelt Geschäften und Betrieben oder gibt es in Ihrer Wohngegend häufiger Geschäfte oder Betriebe?

Q34s

| | |
|-------------------------------|----------|
| Reines Wohngebiet | ➔ Fr. 36 |
| Häufiger Geschäfte / Betriebe | ➔ Fr. 35 |

35. Wie würden Sie das Wohngebiet beschreiben?
Handelt es sich um ...
Vorgaben vorlesen!
- | | |
|---|----------|
| ein Geschäftszentrum? | ➔ Fr. 37 |
| ein Gewerbegebiet? | ➔ Fr. 37 |
| ein dörfliches Gebiet? | ➔ Fr. 37 |
| oder um ein Mischgebiet mit Wohnungen, Geschäften und Betrieben? | ➔ Fr. 37 |
-

36. Besteht das Wohngebiet überwiegend aus Altbauten, überwiegend aus neueren Häusern oder ist es ein reines Neubaugebiet?

Q36s

Überwiegend Altbauten

➔ Fr. 37

Überwiegend neuere Häuser

➔ Fr. 37

Reines Neubaugebiet

➔ Fr. 36a

- 36a Sind es überwiegend Ein- oder Zweifamilienhäuser oder überwiegend größere Wohnblocks?

Q36As

Ein- oder Zweifamilienhäuser

Größere Wohnblocks

teils - teils

Nur Befragung 2000

37. Hat sich die soziale Zusammensetzung in Ihrer unmittelbaren Wohnumgebung in den letzten Jahren durch Zu- und Fortzüge Ihrer Ansicht nach ...

Vorgaben bitte vorlesen!

Q37s

eher verbessert?

eher verschlechtert?

oder ist sie eher gleich geblieben?

Wohne noch nicht lange genug

hier

Neu Befragung 2001

- 37A Wie wichtig ist Ihnen

(1)

nicht wichtig

(7)

sehr wichtig

Hinweis: zusätzlich Code 8 „Betrifft mich nicht“

Q37A1 – Q37A17

- das Angebot an Arbeits- und Verdienstmöglichkeiten
- das Angebot an Ausbildungsplätzen, Lehrstellen
- Einkaufsmöglichkeiten für den alltäglichen Bedarf
- Versorgung mit Bussen, Bahnen und anderen öffentlichen Verkehrsmitteln
- Parkmöglichkeiten für PKW's
- Spielmöglichkeiten für Kinder
- Betreuungseinrichtungen für alte Menschen, Angebote für Senioren
- Öffentliche Parkanlagen, Grünanlagen
- Angebote an Theater-, Film-, Musikveranstaltungen, Museen und anderen kulturellen Einrichtungen
- Einrichtungen / Freizeitmöglichkeiten für Jugendliche
- ein vielfältiges Wohnungsangebot für unterschiedliche Ansprüche
- ruhige Wohnanlage, keine Lärmbelästigung
- Sicherheit im Straßenverkehr
- Schutz vor Kriminalität
- Gestaltung von Gebäuden, Straßen und Plätzen
- die Zusammensetzung der Nachbarschaft
- die Attraktivität der Innenstadt bzw. des Ortskerns

Neu Befragung 2001

Hinweis: Frage 37B wird nur gestellt, wenn in Frage 37 A nicht „Betrifft mich nicht“ angegeben ist

37B Wie zufrieden sind Sie mit ... (1) (7)
 sehr unzufrieden sehr
 zufrieden

Hinweis: zusätzlich Code 8 „Betrifft mich nicht“

Q37B1 – Q37B17

- dem Angebot an Arbeits- und Verdienstmöglichkeiten
- dem Angebot an Ausbildungsplätzen, Lehrstellen
- Einkaufsmöglichkeiten für den alltäglichen Bedarf
- Versorgung mit Bussen, Bahnen und anderen öffentlichen Verkehrsmitteln
- Parkmöglichkeiten für PKW's
- Spielmöglichkeiten für Kinder
- Betreuungseinrichtungen für alte Menschen, Angebote für Senioren
- Öffentliche Parkanlagen, Grünanlagen
- Angeboten an Theater-, Film-, Musikveranstaltungen, Museen und anderen kulturellen Einrichtungen
- Einrichtungen / Freizeitmöglichkeiten für Jugendliche
- einem vielfältigen Wohnungsangebot für unterschiedliche Ansprüche
- ruhiger Wohnanlage, keine Lärmbelästigung
- Sicherheit im Straßenverkehr
- Schutz vor Kriminalität
- Gestaltung von Gebäuden, Straßen und Plätzen
- der Zusammensetzung der Nachbarschaft
- der Attraktivität der Innenstadt bzw. des Ortskerns

Liste vorlegen und bis Frage 38 F liegen lassen.

38. Wie ist in Ihrem Wohngebiet die soziale Zusammensetzung, also wie stark sind hier die folgenden Bevölkerungsgruppen vertreten?

38A Ältere Menschen im Rentenalter:
 Wie stark sind die hier vertreten?

Q38G1

praktisch gar nicht
 eher wenig
 mittel
 eher stark
 sehr stark
 weiß nicht

38B Junge Leute:
 Wie stark sind die hier vertreten?

Q38G2

praktisch gar nicht
 eher wenig
 mittel
 eher stark
 sehr stark
 weiß nicht

| | | |
|-----|---|---|
| 38C | Familien mit Kindern: Wie stark sind die hier vertreten? Q38G3 | praktisch gar nicht eher wenig mittel eher stark sehr stark weiß nicht |
| 38D | Leute mit geringem Einkommen, wie etwa einfache Arbeiter und Angestellte: Wie stark sind die hier vertreten? Q38G4 | praktisch gar nicht eher wenig mittel eher stark sehr stark weiß nicht |
| 38E | Leute mit hohem Einkommen, wie etwa höhere Berufsgruppen und Akademiker: Wie stark sind die hier vertreten? Q38G5 | praktisch gar nicht eher wenig mittel eher stark sehr stark weiß nicht |
| 38F | Ausländer und ausländische Familien: Wie stark sind die hier vertreten? Q38G6 | praktisch gar nicht → Fr. 40 eher wenig → Fr. 39 mittel → Fr. 39 eher stark → Fr. 39 sehr stark → Fr. 39 weiß nicht → Fr. 40 |

| | | |
|-----|--|--|
| 39. | Wie ist Ihrer Meinung nach das Verhältnis zwischen Ausländern und Deutschen hier in Ihrer Wohnumgebung? Würden Sie sagen: <i>Vorgaben bitte vorlesen!</i> Q39s | Deutsche und Ausländer: - kommen sehr gut miteinander aus? - haben ein normales nachbarschaftliches Verhältnis? - es kommt zu Reibereien? Weiß nicht |
|-----|--|--|

| | |
|-----|--|
| 40. | Ist es Ihrer Ansicht nach gut, wenn in einer Nachbarschaft Ausländer und Deutsche zusammenleben, oder ist es besser, wenn in einer Nachbarschaft die Deutschen und auch die Ausländer für sich getrennt leben, oder ist es Ihnen egal? Q40s Es ist gut, wenn Ausländer und Deutsche zusammenleben Es ist besser, wenn Ausländer und Deutsche getrennt für sich leben Es ist mir egal |
|-----|--|

| | |
|-----|--|
| 41. | Haben Sie selbst die deutsche oder eine andere Staatsbürgerschaft? |
|-----|--|

Q41s

deutsche

andere

➔ Fr. 42a

➔ Fr. 42b

-
- 42a Haben Sie persönlich in Ihrer Nachbarschaft Kontakte zu Ausländern oder deren Familien?

Q42As

Ja

➔ Fr. 43

Nein

➔ Fr. 43

- 42b Haben Sie persönlich in Ihrer Nachbarschaft Kontakte zu Deutschen oder deren Familien?

Q42Bs

Ja

Nein

-
43. Haben Sie vor, **innerhalb der nächsten 2 Jahre** aus Ihrer Wohnung auszuziehen:

Ja, möglicherweise oder nein?

Q43s

Ja

➔ Fr. 44

Möglicherweise

➔ Fr. 44

Nein

➔ Fr. 46

-
44. *Liste vorlegen*
Weshalb denken Sie daran wegzuziehen?

Was ist der Hauptgrund?

Nur eine Nennung

Q44s

Wegen der Kündigung der alten Wohnung durch den Vermieter
(Eigenbedarf, befristeter Vertrag)

Wegen des Erwerbs eines eigenen Hauses/Wohneigentums

Aus beruflichen Gründen
(Wechsel der Arbeitsstätte, Ausbildung)

Aus privaten Gründen
(z.B. Heirat, Gründung eines eigenen Haushalts, Pflege- oder Sterbefall)

Wegen der Wohnung (zu klein, zu groß, zu schlecht, zu teuer)

Wegen der Wohngegend (zu laut, zu dicht bebaut)

Wegen der Zusammensetzung der Nachbarschaft

45. Wohin wollen Sie umziehen, wo wollen Sie dann wohnen?
Antworten vorlesen!
Q45s
Im selben Wohngebiet wie jetzt
Im selben Stadtteil oder Ortsteil wie jetzt
In einem anderen Stadt- oder Ortsteil der jetzigen Gemeinde
In der näheren Umgebung von der jetzigen Gemeinde
Ganz woanders → Fr. 45A
Weiß noch nicht

Neu Befragung 2001

- Q45as**
45A In welches Bundesland wollen Sie umziehen?

-
46. Wie beurteilen Sie heute Ihre eigene wirtschaftliche Lage?
Antworten Sie bitte anhand dieser Liste.
Liste vorlegen
Q46s
Sehr gut
Gut
Teils gut / teils schlecht
Schlecht
Sehr schlecht
Weiß nicht

-
47. Sind Sie zur Zeit erwerbstätig?
S04
Ja → Fr. 48
Nein → Statistik

-
48. Wie schätzen Sie die Sicherheit Ihres eigenen Arbeitsplatzes ein?
Halten Sie ihn für ...
Vorgaben bitte vorlesen!
S05
sehr sicher
eher sicher
eher unsicher
oder sehr unsicher
Habe zeitlich befristeten Arbeitsvertrag
Weiß nicht
-

Ergänzungsfrage Standardstatistik:

S01 Über wie viele Telefonanschlüsse – also Telefon-Nummern, die privat genutzt werden – verfügt dieser Haushalt? Gemeint sind nur Festnetz-Anschlüsse, keine Handy-Nummern und keine reinen Faxanschlüsse.

Hinweis: „ISDN-Anschluss“ nur bei CAPI (Ost/West) erhoben

- 1 Kein Telefon
- 2 Anschluss
- 3 Anschlüsse
- 4 und mehr Anschlüsse
- 5 ISDN - Anschluss

BBR-Umfrage 2001 zu Wohnumfeld und Wohnumgebung

Infratest Sozialforschung, 16.01.2002

Erläuterungen zum Datensatzaufbau

Der Datensatzaufbau ist wie folgt:

- ID-Nummer (Identifikationsnummer)
- Regionalmerkmale
- Gewichtungsfaktoren
- Fragenteil (Q01s – Q46s)
- Neu gebildeter Gesamtstatistikteil (S01 – S09HHEK + Zusatzstatistikfragen SZ04 – SZ18)
- CATICAPI: Kennzeichen Teilstichprobe

Dem Datensatz sind selbsterklärende Labels angespielt worden.

Im Fragenblock ist der Datensatz der Teilstichproben identisch.

Zusätzlich wurden aus den entsprechenden Angaben ein gemeinsamer Statistikblock S01 – S09HHEK + Zusatzstatistikfragen SZ04 – SZ18 gebildet.

Der Codeplan dafür ist als Anlage beigelegt.

Neu gebildete Gesamtstatistik

Frage S02 Geschlecht der Zielperson

männlich 1
weiblich 2

Frage S03 Darf ich fragen, wie alt Sie sind?

18 TO 99
Keine Angabe 0

Frage S04 Sind Sie zur Zeit -

| | | | | |
|-----------------------------------|---|---|-------|-----|
| berufstätig | 1 | | | |
| arbeitslos | 2 | → | Frage | S07 |
| Rentner oder Pensionär | 3 | → | Frage | S07 |
| Schüler | 4 | → | Frage | S07 |
| Lehrling/Fachschüler | 5 | → | Frage | S07 |
| Student | 6 | → | Frage | S07 |
| Sonstige Nichterwerbstätige | 7 | → | Frage | S07 |

Frage S05 Wie schätzen Sie die Sicherheit Ihres eigenen Arbeitsplatzes ein?

sehr sicher 1
eher sicher 2
eher unsicher 3
oder sehr unsicher 4
Habe zeitlich befristeten Arbeitsvertrag 5
** Weiß nicht 6
** Keine Angabe 0

Frage S06 Sind Sie -

| | | | |
|---|----|-------|------|
| Arbeiter | 1→ | Frage | S06B |
| Angestellter | 2→ | Frage | S06A |
| Beamter (auch: Berufssoldat/Richter) | 3→ | Frage | S06C |
| Landwirt | 4→ | Frage | S07 |
| Freiberufler | 5→ | Frage | S07 |
| sonstiger Selbständiger oder Unternehmer/PGH-Mitglied | 6→ | Frage | S07 |
| ** Keine Angabe | 0→ | Frage | S07 |

Frage S06A

Sind Sie -
ausführende(r) Angestellte(r), z.B. Verkäufer, Schreibkraft,
qualifizierte(r) Angestellte(r), z.B. Sachbearbeiter, Buchhalter,
hochqualifizierte(r) Angestellte(r), z.B. Ingenieur,
leitende(r) Angestellte(r), z.B. Abteilungsleiter, Prokurist?

ausführende(r) Angestellte(r) 1
qualifizierte(r)/hochqualifizierte(r) Angestellte(r) 2
leitende(r) Angestellte(r) 3
** Keine Angabe 0

Frage S06B

Sind Sie -

ungelernt/angelernter Arbeiter 1
Facharbeiter 2
Vorarbeiter, Kolonnenführer/Meister, Polier, Brigadier 3
** Keine Angabe 0

Frage S06C

Sind Sie -

im einfachen oder im mittleren Dienst 1
im gehobenen Dienst 2
im höheren Dienst 3
** Keine Angabe 0

Frage S07

Welchen Schulabschluß haben Sie?

Haupt- oder Volksschule 1
Mittlere Reife / Abschluß polytechn. Oberschule 2
Abitur / Fachhochschulreife 3
Noch Schüler 4
** Keine Angabe 0

Frage S08

Wie viele Personen leben ständig in Ihrem Haushalt, Sie selbst eingeschlossen?
Denken Sie bitte auch an Kinder!

1 TO 9

** Keine Angaben 0

Frage S09

Ich lese Ihnen jetzt verschiedene Einkommensgruppen vor. Zu welcher Gruppe gehört Ihr Haushalt? Gemeint ist das monatliche Haushaltseinkommen nach Abzug von Steuern und Sozialversicherung.

Unter 1.000 DM 1
1.000 DM bis unter 1.500 DM..... 2
1.500 DM bis unter 2.000 DM..... 3
2.000 DM bis unter 2.500 DM..... 4
2.500 DM bis unter 3.000 DM..... 5
3.000 DM bis unter 3.500 DM..... 6
3.500 DM bis unter 4.000 DM..... 7
4.000 DM bis unter 4.500 DM..... 8
4.500 DM bis unter 5.000 DM..... 9
5.000 DM bis unter 6.000 DM..... 10
6.000 DM bis unter 8.000 DM..... 11
8.000 DM bis unter 10.000 DM 12
über 10.000 DM..... 13
** Keine Angabe..... 14

FrageS09HHEK

Ich lese Ihnen jetzt verschiedene Einkommensgruppen vor. Zu welcher Gruppe gehört Ihr Haushalt? Gemeint ist das monatliche Haushaltseinkommen nach Abzug von Steuern und Sozialversicherung.

bis unter 1.500 DM 1
1.500 DM bis unter 3.000 DM..... 2
3.000 DM bis unter 4.500 DM..... 3
4.500 DM bis unter 6.000 DM..... 4
über 6.000 DM..... 5
** Keine Angabe..... 0

Frage SZ04 Welchen Familienstand haben Sie?

ledig 1
verheiratet 2
verwitwet 3
geschieden 4
** Keine Angabe 0

Frage SZ171 Wieviele Kinder unter 6 Jahren sind in Ihrem Haushalt?

** Keine Kinder unter 6 Jahren 0

Frage SZ172 Und wieviele Kinder von 6 bis einschließlich 13 Jahren?

** Keine Kinder von 6 bis einschließlich 13 Jahren 0

Frage SZ173 Und wieviele Kinder von 14 bis einschließlich 17 Jahren?

** Keine Kinder von 14 bis einschließlich 17 Jahren 0

Frage SZ174 Und wieviele Personen ab 18 Jahren?

** Keine Angabe 0

Frage SZ18 Wie viele Personen in Ihrem Haushalt beziehen ein eigenes Einkommen, z.B.
aus Berufstätigkeit, Rente oder anderem?

Eine Person 1
Zwei Personen 2
Drei Personen 3
Vier Personen und mehr 4
** Keine Angabe 0

Statistische Kennzeichen

GEMKZ (zugeordneten Gemeindekennziffer)

BULA (Bundesland, nur die ersten beiden Stellen der GEMKZ)

| | | | |
|--------------------------|----|-------------------|---|
| Berlin | 00 | West | 1 |
| Schleswig-Holstein | 01 | | 0 |
| Hamburg | 02 | | 0 |
| Niedersachsen | 03 | Braunschweig | 1 |
| | | Hannover | 2 |
| | | Lüneburg | 3 |
| | | Weser-Ems | 4 |
| Bremen | 04 | | 0 |
| Nordrhein-Westfalen | 05 | Düsseldorf | 1 |
| | | Köln | 3 |
| | | Münster | 5 |
| | | Detmold | 7 |
| | | Arnsberg | 9 |
| Hessen | 06 | Darmstadt | 4 |
| | | Giessen | 5 |
| | | Kassel | 6 |
| Rheinland-Pfalz/Saarland | 07 | Koblenz | 1 |
| | | Trier | 2 |
| | | Rheinhessen-Pfalz | 3 |
| | | Saarland | 4 |
| Baden-Württemberg | 08 | Stuttgart | 1 |
| | | Karlsruhe | 2 |
| | | Freiburg | 3 |
| | | Tübingen | 4 |
| Bayern | 09 | Oberbayern | 1 |
| | | Niederbayern | 2 |
| | | Oberpfalz | 3 |
| | | Oberfranken | 4 |
| | | Mittelfranken | 5 |
| | | Unterfranken | 6 |
| | | Schwaben | 7 |
| Berlin | 11 | Ost | 2 |
| Brandenburg | 12 | | 0 |
| Mecklenburg-Vorpommern | 13 | | 0 |
| Sachsen | 14 | Chemnitz | 1 |
| | | Dresden | 2 |
| | | Leipzig | 3 |
| Sachsen-Anhalt | 15 | Dessau | 1 |
| | | Halle | 2 |
| | | Magdeburg | 3 |

Thüringen

16

0

BIK

Gemeindetyp

| | | |
|---|---------------------------|------------------------|
| 0 | 500.000 und mehr | Kern einer Stadtregion |
| 1 | 500.000 und mehr | Rand einer Stadtregion |
| 2 | 100.000 bis unter 500.000 | Kern einer Stadtregion |
| 3 | 100.000 bis unter 500.000 | Rand einer Stadtregion |
| 4 | 50.000 bis unter 100.000 | Kern einer Stadtregion |
| 5 | 50.000 bis unter 100.000 | Rand einer Stadtregion |
| 6 | 20.000 bis unter 50.000 | |
| 7 | 5.000 bis unter 20.000 | |
| 8 | 2.000 bis unter 5.000 | |
| 9 | unter 2.000 | |

GGKPOL

Politische Gemeindegröße

Einwohner der Gemeinde

| | | |
|---|-------------|------------|
| 1 | 1 bis | 1.999 |
| 2 | 2.000 bis | 4.999 |
| 3 | 5.000 bis | 19.999 |
| 4 | 20.000 bis | 49.999 |
| 5 | 50.000 bis | 99.999 |
| 6 | 100.000 bis | 499.999 |
| 7 | 500.000 bis | 99.999.999 |

PLZ

Postleitzahl

CATICAPI

WEST / -OST Kennzeichen, mit Befragungstyp

2 CATI Ost-Befragung
3 CAPI West-Befragung
4 CAPI Ost-Befragung

GEWICHTUNGSFAKTOREN

Gewichtung

GEWHH Haushaltsgewichtungsfaktor

GEWPERS Personengewichtungsfaktor

2001:Projekt-Nr. 08.10.26245

2002: Projekt-Nr. 08.10.30911

(mit Variablen-Namen von 2001)

rot markiert: neu in 2002

blau markiert: entfällt in 2002

Nun einige Fragen zum Thema Wohnen und Wohnumgebung.

1. Hat der Ort, in dem Sie wohnen, über oder unter 20.000 Einwohner?

Q01s

Über 20 Tsd.

→ Fr. 3

Unter 20 Tsd.

→ Fr. 2

Weiß nicht

→ Fr. 2

2. Wohnen Sie im Ortskern oder außerhalb des Ortskerns?

Q02s

Im Ortskern

→ Fr. 4

Außerhalb

→ Fr. 4

3. Wohnen Sie ... in der Innenstadt
Q03s zwischen Innenstadt und Stadtrand
oder am Stadtrand?

4. Seit wann wohnen Sie in dieser Stadt oder Gemeinde?

Q04o / Q04s

Falls Zielperson in einem eingemeindeten Ort lebt:

die Stadt/Gemeinde nennen, zu der der Ort/Ortsteil gehört.

Kurzfristige Unterbrechungen der Wohndauer dam derzeitigen Wohnort

(Militärdienst, Studium, Ausbildung etc.) gelten nicht als Unterbrechung der Wohndauer!

Seit XXXX (Jahr)

Seit meiner Geburt

Weiß nicht (mehr)

5. Einmal ganz allgemein gefragt: Wie zufrieden sind Sie mit dieser Stadt oder Gemeinde?

Liste vorlegen!

Q05s

Sagen Sie es mir bitte anhand einer Skala mit den Werten von 1 bis 7. Der Wert 1 bedeutet, dass Sie „sehr unzufrieden“ sind, der Wert 7 bedeutet, dass Sie „sehr zufrieden“ sind. Mit den Zahlen dazwischen können Sie Ihre Zufriedenheit abstufen.

Sehr
unzufrieden

1

2

3

4

5

6

Sehr
zufrieden

7

6. Seit wann wohnen Sie in Ihrer jetzigen Wohnung?

Q06o / Q06s

Seit meiner Geburt

Seit XXXX (Jahr)

Weiß nicht (mehr)

Filter: bis 1992 → Fr. 7
seit 1993 → Fr. 7
 → Fr. 6a
 → Fr. 7

Neu in 2002

Q06as

6a. Wo haben Sie vor dem Einzug in die jetzige Wohnung gewohnt?

- im gleichen Haus → Fr. 6c
 - in der Nachbarschaft, in der näheren Wohnumgebung → Fr. 6c
 - in einem anderen Stadt- bzw. einem anderen Ortsteil derselben Gemeinde → Fr. 6c
 - in benachbarter Gemeinde → Fr. 6b
 - weiter weg, bis 25 km → Fr. 6b
 - weiter weg, ca. 25-50 km → Fr. 6b
 - mehr als 50 km entfernt → Fr. 6b
-

Neu in 2002

Q06bs

6b. War dieser letzte Wohnort

- eine kleine Gemeinde bis ca. 20.000 Einwohner
 - eine mittelgroße Stadt zwischen 20.000 und 100.000 Einwohnern
 - eine Großstadt über 100.000 Einwohner?
-

Neu in 2002

Q06cs

6c. Wie haben Sie in Ihrer letzten Wohnung gewohnt?

- zur Miete/Untermiete
 - in einem eigenen Haus
 - in einer Eigentumswohnung
-

7. Wohnen Sie hier ...

Vorgaben bitte vorlesen! Nur eine Nennung!

Q07s

- zur Miete? → Fr. 7a
 - zur Untermiete? → Fr. 7a
 - im eigenen Haus bzw. Haus im Besitz der Familie? → Fr. 19
 - in einer Eigentumswohnung, die Ihnen oder Ihrer Familie gehört? → Fr. 19
 - K.A. → Fr. 32
-

7a. War für den Bezug dieser Wohnung ein WBS, d.h. ein **Wohnberechtigungsschein** notwendig?

Q07as

Ja

Nein

Weiß nicht

8. Wie hoch ist derzeit die monatliche Miete?
Nennen Sie bitte den **gesamten** Betrag, der **an den Vermieter pro Monat** gezahlt wird.
Q08o / Q08s
XXXXX EURO → Fr. 9
Weiß nicht → Fr. 9
Zahle keine Miete → Fr. 22
-
9. Sind Heizungs- und Warmwasserkosten in dieser Miete enthalten oder zahlen Sie das extra? Was trifft zu:
Q09s
Vorgaben bitte vorlesen!
- Ist beides enthalten? → Fr. 10
Nur Heizkosten enthalten? → Fr. 11
Nur Warmwasserkosten enthalten? → Fr. 13
Zahlen Sie beides extra? → Fr. 15
Oder wird auf andere Weise abgerechnet? → Fr. 15
Weiß nicht → Fr. 17
-
10. Wie hoch ist die monatliche Pauschale für Heizung und Warmwasser?
Q10o / Q10s
XXXX EURO → Fr. 17
Weiß nicht → Fr. 17
-
11. Wie hoch ist die monatliche **Heizkostenpauschale**, die Sie an Ihren Vermieter zahlen?
Q11o / Q11s
XXXX EURO
Weiß nicht
-
12. Und wieviel zahlen Sie extra monatlich als **Warmwassergeld**?
Q12o / Q12s
XXX EURO → Fr. 17
Gar nichts, habe keine Warmwasserversorgung → Fr. 17
Wird nicht separat abgerechnet → Fr. 17
Weiß nicht → Fr. 17
-
13. Wie hoch ist die monatliche **Warmwasserpauschale**, die Sie an Ihren Vermieter zahlen?
Q13o / Q13s
XXX EURO
Weiß nicht
-
14. Und wie hoch sind Ihre durchschnittlichen monatlichen **Heizkosten**, die Sie extra zahlen? Was rechnen Sie da ab?
Q14o / Q14s
XXXX EURO → Fr. 17
Wird nicht separat abgerechnet, in Stromrechnung enthalten → Fr. 17
Weiß nicht → Fr. 17
-

15. In welchem Turnus oder Zeitabstand zahlen Sie den Betrag für Heizung und Warmwasser?

Q15s

monatlich

→ Fr. 16a

zweimonatlich

→ Fr. 16a

vierteljährlich

→ Fr. 16a

halbjährlich

→ Fr. 16a

jährlich

→ Fr. 16b

unregelmäßig

→ Fr. 16b

gar nicht

→ Fr. 17

16a. Wie hoch ist dann der Betrag, den Sie durchschnittlich für diesen Zeitraum zahlen?
Falls nicht genau bekannt, bitte schätzen lassen!

Q16Ao / Q16As

XXXXX EURO

Weiß nicht

→ Fr. 17

16b. Wie hoch ist normalerweise der jährliche Betrag?
Falls nicht genau bekannt, bitte schätzen lassen!

Q16Bo / Q16Bs

XXXXX EURO

Weiß nicht

→ Fr. 17

17. Halten Sie die jetzigen Mietkosten für ... zu hoch?
Vorgaben bitte vorlesen! angemessen?
Q19s!!!! oder eher zu niedrig?
Weiß nicht

19a. Liegt Ihre Miete über oder unter dem Durchschnittswert des örtlichen Mietspiegels?

Q19as

- Liegt darüber
- Liegt darunter
- Weiß nicht, kenne den Mietspiegel nicht
- Es gibt hier keinen Mietspiegel

Frage entfällt in 2002

18 Erhalten Sie Wohngeld?

Q20s!!!

Ja

→ Fr. 18a

Nein

→ Fr. 22

Weiß nicht

→ Fr. 22

18a Wie hoch ist Ihr monatliches Wohngeld jetzt?

Q21/Q21s!!!

XXXX EURO

→ Fr. 22

Weiß nicht

→ Fr. 22

Neu in 2002

E19s

19. . Wie wurden Sie Eigentümer dieser Wohnung bzw. dieses Hauses:
gebraucht erworben
neu gebaut / neu gekauft
geerbt / geschenkt
-

E19as

- 19a . Haben Sie bei der Schaffung des Wohneigentums staatliche Förderung in Form der Eigenheimzulage bzw. § 10e Einkommensteuergesetz in Anspruch genommen?
Ja
Nein
Weiß nicht
-

E20o/E20s

20. . Wie hoch ist die monatliche Belastung für Zinsen/Tilgung ohne staatliche Wohnungsbauförderung (Eigenheimzulage, Kinderzulage, öffentliche Aufwendungshilfen etc.)?
.....Euro / Monat
Haus/Wohnung ist lastenfrei
weiß nicht
-

E20ao/E20as

- 20a . Und wie hoch sind die monatlichen Bewirtschaftungskosten für Heizung/Warmwasser, Müllabfuhr, Abwasser etc. inklusive Kosten für Instandhaltung?
..... Euro / Monat.
Weiß nicht
-

E21o/E21s

- 21 . Nur für Eigentumswohnungen (Frage 7d): Wieviel Wohngeld, d.h. Umlagekosten für die Hausverwaltung, zahlen Sie pro Monat?
..... Euro / Monat
zahle kein Wohngeld
weiß nicht
-

- 22 Wie groß ist Ihre Wohnung insgesamt, wie viele Quadratmeter hat sie?
Falls nicht genau bekannt: bitte schätzen lassen!

Q22o / Q22s

.XXX qm

- 23 Wie viele Wohnräume hat Ihre Wohnung?
Bitte rechnen Sie Küche, Bad, Flur, Boden-, Keller- und Abstellräume **nicht** dazu. Es geht nur um Räume, die zum Wohnen genutzt werden.
Gemeint sind nur reine Wohnräume über 6 qm, nicht gewerblich genutzte Räume!

Q23o / Q23s

XX Wohnräume

24 Wie beurteilen Sie die Größe dieser Wohnung für Ihren Haushalt?

Würden Sie sagen, sie ...

Vorgaben bitte vorlesen!

Q24s

reicht aus?

könnte größer sein?

ist eigentlich zu groß?

Weiß nicht

25 Wie ist Ihre Wohnung ausgestattet? Gehört zu Ihrer Wohnung ...

Vorgaben einzeln nacheinander vorlesen!

Ja

Nein

Q25G1 eine separate Küche?

()

()

Q25G5 ein zusätzliches Gäste-WC?

Q25G7 überwiegend Doppel- oder isolierverglaste Fenster oder Verbundfenster?

Q25G8 ein Balkon oder eine Terrasse?

Q25G10 ein eigener Garten oder eine Gartenbenutzung unmittelbar bei der Wohnung?

Q25G12 eine eigene Garage oder ein eigener Abstellplatz für das Auto?

Q25G13 Standard (Heizung, Warmwasser, Bad/Dusche, WC)?

26 Entspricht diese Ausstattung Ihren Bedürfnissen oder sollte die Wohnung besser ausgestattet sein?

Q26s

Entspricht den Bedürfnissen

Sollte besser ausgestattet sein

27 Wann wurde das Haus, in dem Ihre Wohnung liegt, etwa erbaut?

Vorgaben bitte vorlesen!

Q27s

vor 1919

1919 bis 1948

1949 bis 1971

1972 bis 1980

1981 bis 1990

1991 bis 1995

1996 und später

28 Was ist das für ein Gebäude, in dem die Wohnung liegt?

Liste vorlegen! **Q28s**

ein freistehendes Ein- oder Zweifamilienhaus

ein Ein- oder Zweifamilienhaus als Reihenhauses oder Doppelhaus

ein Wohnhaus mit 3 bis 4 Wohnungen

ein Wohnhaus mit 5 bis 8 Wohnungen

ein Wohnhaus mit 9 oder mehr Wohnungen

(aber höchstens 8 Stockwerken, also kein Hochhaus)

ein Hochhaus (9 und mehr Stockwerke, Wohnungen unbegrenzt)

ein landwirtschaftliches Wohngebäude

Sonstiges Haus oder Gebäude

Filter 29: Alte Länder
Neue Länder

→ Fr. 30
→ Fr: 29

Nur Befragung 2000

29 Handelt es sich dabei um einen Plattenbau?

Q29s

Ja

Nein

30 Wie beurteilen Sie den Zustand des Hauses?

Würden Sie sagen, das Haus ist ...

Vorgaben bitte vorlesen!

Q30s

in sehr gutem Zustand?

in gutem Zustand?

teilweise renovierungsbedürftig?

ganz renovierungsbedürftig?

abbruchreif?

Liste vorlegen und bis Frage 33 liegenlassen!

31. Alles in allem: Wie zufrieden sind Sie mit Ihrer **Wohnung**?

Sagen Sie es bitte wieder anhand der Skala mit den Werten von 1 bis 7.

Der Wert 1 bedeutet, dass Sie „sehr unzufrieden“ sind, der Wert 7 bedeutet, dass Sie „sehr zufrieden“ sind. Mit den Zahlen dazwischen können Sie Ihre Zufriedenheit abstufen.

Q31s

Sehr
unzufrieden

1

2

3

4

5

6

Sehr
zufrieden

7

32. Und wie zufrieden sind Sie ganz allgemein mit der **unmittelbaren Wohnumgebung**, in der Sie leben? Benutzen Sie für Ihre Antwort bitte wieder die Skala von 1 – 7.

Q32s

Sehr
unzufrieden

1

2

3

4

5

6

Sehr
zufrieden

7

33. Und wie zufrieden sind Sie mit den **Umweltbedingungen**, z.B. Lärm oder Luftqualität in Ihrer unmittelbaren Wohnumgebung?

Benutzen Sie bitte wieder die Skala von 1 bis 7.

Q33s

Sehr
unzufrieden

1

2

3

4

5

6

Sehr
zufrieden

7

34. Wie würden Sie Ihre unmittelbare Wohnumgebung beschreiben?
 Liegt die Wohnung in einem reinen Wohngebiet mit nur vereinzelt Geschäften und Betrieben oder gibt es in Ihrer Wohngegend häufiger Geschäfte oder Betriebe?
Q34s
 Reines Wohngebiet → Fr. 36
 Häufiger Geschäfte / Betriebe → Fr. 35
-
35. Wie würden Sie das Wohngebiet beschreiben?
 Handelt es sich um ... ein Geschäftszentrum? → Fr. 38
Vorgaben vorlesen! ein Gewerbegebiet? → Fr. 38
Q35s ein dörfliches Gebiet? → Fr. 38
 oder um ein Mischgebiet mit Wohnungen, Geschäften und Betrieben? → Fr. 38
-
36. Besteht das Wohngebiet überwiegend aus Altbauten, überwiegend aus neueren Häusern oder ist es ein reines Neubaugebiet?
Q36s
 Überwiegend Altbauten → Fr. 38
 Überwiegend neuere Häuser → Fr. 38
 Reines Neubaugebiet → Fr. 36a
-
- 36a Sind es überwiegend Ein- oder Zweifamilienhäuser oder überwiegend größere Wohnblocks?
Q36As!!!
 Ein- oder Zweifamilienhäuser
 Größere Wohnblocks
 teils - teils

37A Wie wichtig ist Ihnen (1) (7)
nicht wichtig sehr wichtig

Hinweis: zusätzlich Code 8 „Betrifft mich nicht“

Q37A1 – Q37A17

- das Angebot an Arbeits- und Verdienstmöglichkeiten
- das Angebot an Ausbildungsplätzen, Lehrstellen
- Einkaufsmöglichkeiten für den alltäglichen Bedarf
- Versorgung mit Bussen, Bahnen und anderen öffentlichen Verkehrsmitteln
- Parkmöglichkeiten für PKW's
- Spielmöglichkeiten für Kinder
- Betreuungseinrichtungen für alte Menschen, Angebote für Senioren
- Öffentliche Parkanlagen, Grünanlagen
- Angebote an Theater-, Film-, Musikveranstaltungen, Museen und anderen kulturellen Einrichtungen
- Einrichtungen / Freizeitmöglichkeiten für Jugendliche
- ein vielfältiges Wohnungsangebot für unterschiedliche Ansprüche
- ruhige Wohnanlage, keine Lärmbelästigung
- Sicherheit im Straßenverkehr
- Schutz vor Kriminalität
- Gestaltung von Gebäuden, Straßen und Plätzen
- die Zusammensetzung der Nachbarschaft
- die Attraktivität der Innenstadt bzw. des Ortskerns

Frage entfällt in 2002

Neu Befragung 2001

Hinweis: Frage 37B wird nur gestellt, wenn in Frage 37 A nicht „Betrifft mich nicht“ angegeben ist

37B Wie zufrieden sind Sie mit ... (1) (7)
sehr unzufrieden sehr zufrieden

Hinweis: zusätzlich Code 8 „Betrifft mich nicht“

Q37B1 – Q37B17

- dem Angebot an Arbeits- und Verdienstmöglichkeiten
- dem Angebot an Ausbildungsplätzen, Lehrstellen
- Einkaufsmöglichkeiten für den alltäglichen Bedarf
- Versorgung mit Bussen, Bahnen und anderen öffentlichen Verkehrsmitteln
- Parkmöglichkeiten für PKW's
- Spielmöglichkeiten für Kinder
- Betreuungseinrichtungen für alte Menschen, Angebote für Senioren
- Öffentliche Parkanlagen, Grünanlagen
- Angeboten an Theater-, Film-, Musikveranstaltungen, Museen und anderen kulturellen Einrichtungen
- Einrichtungen / Freizeitmöglichkeiten für Jugendliche
- einem vielfältigen Wohnungsangebot für unterschiedliche Ansprüche
- ruhiger Wohnanlage, keine Lärmbelästigung
- Sicherheit im Straßenverkehr
- Schutz vor Kriminalität
- Gestaltung von Gebäuden, Straßen und Plätzen
- der Zusammensetzung der Nachbarschaft
- der Attraktivität der Innenstadt bzw. des Ortskerns

Frage entfällt in 2002

Liste vorlegen und bis Frage 38 F liegen lassen.

- 38 Wie ist in Ihrem Wohngebiet die soziale Zusammensetzung, also wie stark sind hier die folgenden Bevölkerungsgruppen vertreten?
- 38A Ältere Menschen im Rentenalter:
Wie stark sind die hier vertreten?
Q38G1
- praktisch gar nicht
eher wenig
mittel
eher stark
sehr stark
weiß nicht
- 38B Junge Leute:
Wie stark sind die hier vertreten?
Q38G2
- praktisch gar nicht
eher wenig
mittel
eher stark
sehr stark
weiß nicht
- 38C Familien mit Kindern:
Wie stark sind die hier vertreten?
Q38G3
- praktisch gar nicht
eher wenig
mittel
eher stark
sehr stark
weiß nicht
- 38D Leute mit geringem Einkommen,
wie etwa einfache Arbeiter und Angestellte:
Wie stark sind die hier vertreten?
Q38G4
- praktisch gar nicht
eher wenig
mittel
eher stark
sehr stark
weiß nicht
- 38E Leute mit hohem Einkommen, wie etwa
höhere Berufsgruppen und Akademiker:
Wie stark sind die hier vertreten?
Q38G5
- praktisch gar nicht
eher wenig
mittel
eher stark
sehr stark
weiß nicht
- 38F Ausländer und ausländische Familien:
Wie stark sind die hier vertreten?
Q38G6
- praktisch gar nicht → Fr 40
eher wenig → Fr. 39
mittel → Fr. 39
eher stark → Fr. 39
sehr stark → Fr. 39
weiß nicht → Fr. 40
-

39 Wie ist Ihrer Meinung nach das Verhältnis zwischen Ausländern und Deutschen hier in Ihrer Wohnumgebung? Würden Sie sagen:

Vorgaben bitte vorlesen!

Q39s

Deutsche und Ausländer:

- kommen sehr gut miteinander aus?
- haben ein normales nachbarschaftliches Verhältnis?
- es kommt zu Reibereien?

Weiß nicht

40 Ist es Ihrer Ansicht nach gut, wenn in einer Nachbarschaft Ausländer und Deutsche zusammenleben, oder ist es besser, wenn in einer Nachbarschaft die Deutschen und auch die Ausländer für sich getrennt leben, oder ist es Ihnen egal?

Q40s

Es ist gut, wenn Ausländer und Deutsche zusammenleben

Es ist besser, wenn Ausländer und Deutsche getrennt für sich leben

Es ist mir egal

41 Haben Sie selbst die deutsche oder eine andere Staatsbürgerschaft?

Q41s

deutsche

→ Fr. 42a

andere

→ Fr. 42b

42a Haben Sie persönlich in Ihrer Nachbarschaft Kontakte zu Ausländern oder deren Familien?

Q42As

Ja

→ Fr. 43

Nein

→ Fr. 43

42b Haben Sie persönlich in Ihrer Nachbarschaft Kontakte zu Deutschen oder deren Familien?

Q42Bs

Ja

Nein

43. Haben Sie vor, **innerhalb der nächsten 2 Jahre** aus Ihrer Wohnung ausziehen:
Ja, möglicherweise oder nein?

Q43s

Ja

→ Fr. 44

Möglicherweise

→ Fr. 44

Nein

→ Fr. 46

44. *Liste vorlegen*
Weshalb denken Sie daran wegzuziehen?
Was ist der Hauptgrund?
Nur eine Nennung
Q44s
Wegen der Kündigung der alten Wohnung durch den Vermieter
(Eigenbedarf, befristeter Vertrag)
Wegen des Erwerbs eines eigenen Hauses/Wohneigentums
Aus beruflichen Gründen
(Wechsel der Arbeitsstätte, Ausbildung)
Aus privaten Gründen
(z.B. Heirat, Gründung eines eigenen Haushalts, Pflege- oder Sterbefall)
Wegen der Wohnung (zu klein, zu groß, zu schlecht, zu teuer)
Wegen der Wohngegend (zu laut, zu dicht bebaut)
Wegen der Zusammensetzung der Nachbarschaft
-

45. Wohin wollen Sie umziehen, wo wollen Sie dann wohnen?
Antworten vorlesen!
Q45s
Im selben Wohngebiet wie jetzt
Im selben Stadtteil oder Ortsteil wie jetzt
In einem anderen Stadt- oder Ortsteil der jetzigen Gemeinde
In der näheren Umgebung von der jetzigen Gemeinde
Ganz woanders → Fr. 45A
Weiß noch nicht
-

- Q45as**
45A In welches Bundesland wollen Sie umziehen?
-

46. Wie beurteilen Sie heute Ihre eigene wirtschaftliche Lage?
Antworten Sie bitte anhand dieser Liste.
Liste vorlegen
Q46s
Sehr gut
Gut
Teils gut / teils schlecht
Schlecht
Sehr schlecht
Weiß nicht
-

47. Sind Sie zur Zeit erwerbstätig?

S04

Ja

Nein

→ Fr. 48

→ Statistik

48. Wie schätzen Sie die Sicherheit Ihres eigenen Arbeitsplatzes ein?

Halten Sie ihn für ...

Vorgaben bitte vorlesen!

S05

sehr sicher

eher sicher

eher unsicher

oder sehr unsicher

Habe zeitlich befristeten Arbeitsvertrag

Weiß nicht

Statistik

Ergänzungsfrage Standardstatistik:

S01 Über wie viele Telefonanschlüsse – also Telefon-Nummern, die privat genutzt werden – verfügt dieser Haushalt? Gemeint sind nur Festnetz-Anschlüsse, keine Handy-Nummern und keine reinen Faxanschlüsse.

Hinweis: „ISDN-Anschluss“ nur bei CAPI (Ost/West) erhoben. Bitte auch in CATI.

Kein Telefon

1 Anschluss

2 Anschlüsse

3 und mehr Anschlüsse

ISDN - Anschluss

Neu gebildete Gesamtstatistik

Frage S02

Geschlecht der Zielperson

männlich 1
weiblich 2

Frage S03

Darf ich fragen, wie alt Sie sind?

18 TO 99
Keine Angabe 0

Frage S04

Sind Sie zur Zeit -

berufstätig 1
arbeitslos 2 → Frage S07
Rentner oder Pensionär 3 → Frage S07
Schüler 4 → Frage S07
Lehrling/Fachschüler 5 → Frage S07
Student 6 → Frage S07
Sonstige Nichterwerbstätige 7 → Frage S07

Frage S05

Wie schätzen Sie die Sicherheit Ihres eigenen Arbeitsplatzes ein?

sehr sicher 1
eher sicher 2
eher unsicher 3
oder sehr unsicher 4
Habe zeitlich befristeten Arbeitsvertrag 5
** Weiß nicht 6
** Keine Angabe 0

Frage S06

Sind Sie -

Arbeiter 1 → Frage S06B
Angestellter 2 → Frage S06A
Beamter (auch: Berufssoldat/Richter) 3 → Frage S06C
Landwirt 4 → Frage S07
Freiberufler 5 → Frage S07
sonstiger Selbständiger oder Unternehmer/PGH-Mitglied 6 → Frage S07
** Keine Angabe 0 → Frage S07

Frage S06A

Sind Sie -
ausführende(r) Angestellte(r), z.B. Verkäufer, Schreibkraft,
qualifizierte(r) Angestellte(r), z.B. Sachbearbeiter, Buchhalter,
hochqualifizierte(r) Angestellte(r), z.B. Ingenieur,
leitende(r) Angestellte(r), z.B. Abteilungsleiter, Prokurist?

ausführende(r) Angestellte(r) 1
qualifizierte(r)/hochqualifizierte(r) Angestellte(r) 2
leitende(r) Angestellte(r) 3
** Keine Angabe 0

Frage S06B

Sind Sie -

ungelernt/angelernter Arbeiter..... 1
Facharbeiter 2
Vorarbeiter, Kolonnenführer/Meister, Polier, Brigadier 3
** Keine Angabe 0

Frage S06C

Sind Sie -

im einfachen oder im mittleren Dienst..... 1
im gehobenen Dienst..... 2
im höheren Dienst 3
** Keine Angabe 0

Frage S07

Welchen Schulabschluß haben Sie?

Haupt- oder Volksschule..... 1
Mittlere Reife / Abschluß polytechn. Oberschule..... 2
Abitur / Fachhochschulreife 3
Noch Schüler..... 4
** Keine Angabe 0

Frage S08

Wie viele Personen leben ständig in Ihrem Haushalt, Sie selbst eingeschlossen? Denken Sie bitte auch an Kinder!

1 TO 9

** Keine Angaben 0

Frage S09

Ich lese Ihnen jetzt verschiedene Einkommensgruppen vor. Zu welcher Gruppe gehört Ihr Haushalt? Gemeint ist das monatliche Haushaltseinkommen nach Abzug von Steuern und Sozialversicherung.

Unter 1.000 DM..... 1
1.000 DM bis unter 1.500 DM..... 2
1.500 DM bis unter 2.000 DM..... 3
2.000 DM bis unter 2.500 DM..... 4
2.500 DM bis unter 3.000 DM..... 5
3.000 DM bis unter 3.500 DM..... 6
3.500 DM bis unter 4.000 DM..... 7
4.000 DM bis unter 4.500 DM..... 8
4.500 DM bis unter 5.000 DM..... 9
5.000 DM bis unter 6.000 DM..... 10
6.000 DM bis unter 8.000 DM..... 11
8.000 DM bis unter 10.000 DM..... 12
über 10.000 DM..... 13
** Keine Angabe 14

FrageS09HHEK

Ich lese Ihnen jetzt verschiedene Einkommensgruppen vor. Zu welcher Gruppe gehört Ihr Haushalt? Gemeint ist das monatliche Haushaltseinkommen nach Abzug von Steuern und Sozialversicherung.

bis unter 1.500 DM..... 1
1.500 DM bis unter 3.000 DM 2
3.000 DM bis unter 4.500 DM 3
4.500 DM bis unter 6.000 DM 4
über 6.000 DM..... 5
** Keine Angabe 0

- Frage SZ04 Welchen Familienstand haben Sie?
- ledig 1
verheiratet 2
verwitwet 3
geschieden 4
** Keine Angabe 0
- Frage SZ171 Wieviele Kinder unter 6 Jahren sind in Ihrem Haushalt?
- ** Keine Kinder unter 6 Jahren 0
- Frage SZ172 Und wieviele Kinder von 6 bis einschließlich 13 Jahren?
- ** Keine Kinder von 6 bis einschließlich 13 Jahren 0
- Frage SZ173 Und wieviele Kinder von 14 bis einschließlich 17 Jahren?
- ** Keine Kinder von 14 bis einschließlich 17 Jahren 0
- Frage SZ174 Und wieviele Personen ab 18 Jahren?
- ** Keine Angabe 0
- Frage SZ18 Wie viele Personen in Ihrem Haushalt beziehen ein eigenes Einkommen,
z.B. aus Berufstätigkeit, Rente oder anderem?
- Eine Person 1
Zwei Personen 2
Drei Personen 3
Vier Personen und mehr 4
** Keine Angabe 0

Statistische Kennzeichen

| | | | | |
|--------------------------|------------|-------------------|---|--|
| BULA | Bundesland | | | |
| Berlin | 00 | West | 1 | |
| Schleswig-Holstein | 01 | | 0 | |
| Hamburg | 02 | | 0 | |
| Niedersachsen | 03 | Braunschweig | 1 | |
| | | Hannover | 2 | |
| | | Lüneburg | 3 | |
| | | Weser-Ems | 4 | |
| Bremen | 04 | | 0 | |
| Nordrhein-Westfalen | 05 | Düsseldorf | 1 | |
| | | Köln | 3 | |
| | | Münster | 5 | |
| | | Detmold | 7 | |
| | | Arnsberg | 9 | |
| Hessen | 06 | Darmstadt | 4 | |
| | | Giessen | 5 | |
| | | Kassel | 6 | |
| Rheinland-Pfalz/Saarland | 07 | Koblenz | 1 | |
| | | Trier | 2 | |
| | | Rheinhessen-Pfalz | 3 | |
| | | Saarland | 4 | |
| Baden-Württemberg | 08 | Stuttgart | 1 | |
| | | Karlsruhe | 2 | |
| | | Freiburg | 3 | |
| | | Tübingen | 4 | |
| Bayern | 09 | Oberbayern | 1 | |
| | | Niederbayern | 2 | |
| | | Oberpfalz | 3 | |
| | | Oberfranken | 4 | |
| | | Mittelfranken | 5 | |
| | | Unterfranken | 6 | |
| | | Schwaben | 7 | |
| Berlin | 11 | Ost | 2 | |
| Brandenburg | 12 | | 0 | |
| Mecklenburg-Vorpommern | 13 | | 0 | |
| Sachsen | 14 | Chemnitz | 1 | |
| | | Dresden | 2 | |
| | | Leipzig | 3 | |
| Sachsen-Anhalt | 15 | Dessau | 1 | |
| | | Halle | 2 | |
| | | Magdeburg | 3 | |
| Thüringen | 16 | | 0 | |

BIK

Gemeindetyp

| | | |
|---|---------------------------|------------------------|
| 0 | 500.000 und mehr | Kern einer Stadtregion |
| 1 | 500.000 und mehr | Rand einer Stadtregion |
| 2 | 100.000 bis unter 500.000 | Kern einer Stadtregion |
| 3 | 100.000 bis unter 500.000 | Rand einer Stadtregion |
| 4 | 50.000 bis unter 100.000 | Kern einer Stadtregion |
| 5 | 50.000 bis unter 100.000 | Rand einer Stadtregion |
| 6 | 20.000 bis unter 50.000 | |
| 7 | 5.000 bis unter 20.000 | |
| 8 | 2.000 bis unter 5.000 | |
| 9 | unter 2.000 | |

GGKPOL

Politische Gemeindegröße

Einwohner der Gemeinde

| | | |
|---|-------------|------------|
| 1 | 1 bis | 1.999 |
| 2 | 2.000 bis | 4.999 |
| 3 | 5.000 bis | 19.999 |
| 4 | 20.000 bis | 49.999 |
| 5 | 50.000 bis | 99.999 |
| 6 | 100.000 bis | 499.999 |
| 7 | 500.000 bis | 99.999.999 |

CATICAPI

WEST / -OST Kennzeichen, mit Befragungstyp

- 2 CATI Ost-Befragung
- 3 CAPI West-Befragung
- 4 CAPI Ost-Befragung

GEWICHTUNGSFAKTOREN

Gewichtung

GEWHH Haushaltsgewichtungsfaktor

GEWPERS Personengewichtungsfaktor

BBR-Fragebogen CATI (Entwurf, Stand: 24.10.03)

EINLEITUNGSTEXT bitte einfügen!

1. Hat der Ort, in dem Sie wohnen, über oder unter 20.000 Einwohner? (ehem. 1)

Q01s

Über 20 Tsd.

➔ Fr. 3

Unter 20 Tsd.

➔ Fr. 2

Weiß nicht

➔ Fr. 2

Keine Angabe

➔ Fr. 2

-
2. Wohnen Sie im Ortskern oder außerhalb des Ortskerns? (ehem. 2)

Q02s

Im Ortskern

➔ Fr. 4

Außerhalb

➔ Fr. 4

Keine Angabe

➔ Fr. 4

-
3. Wohnen Sie ...

Vorgaben bitte vorlesen!

in der City/Innenstadt? (ehem. 3)

Q03s

zwischen Innenstadt und Stadtrand?

oder am Stadtrand?

-
4. Wie lautet Ihre Postleitzahl? (3a.neu)

Weiß nicht

-
5. Seit wann wohnen Sie in dieser Stadt oder Gemeinde? (ehem. 4)

Q04o / Q04s

Falls Zielperson in einem eingemeindeten Ort lebt: die Stadt/Gemeinde nennen, zu der der Ort/Ortsteil gehört. Kurzfristige Unterbrechungen der Wohndauer am derzeitigen Wohnort (Militärdienst, Studium, Ausbildung etc.) gelten nicht als Unterbrechung der Wohndauer!

Seit _____ (Jahr)

Seit meiner Geburt

Weiß nicht

-
6. Einmal ganz allgemein gefragt. Wie zufrieden sind Sie mit dieser **Stadt oder Gemeinde**? (ehem. 5)

Sagen Sie es mir bitte anhand einer Skala mit den Werten von 1 bis 7. Der Wert 1 bedeutet, dass Sie „sehr unzufrieden“ sind, der Wert 7 bedeutet, dass Sie „sehr zufrieden“ sind. Mit den Zahlen dazwischen können Sie Ihre Zufriedenheit abstufen.

Q05s

Sehr
unzufrieden

1

2

3

4

5

6

Sehr
zufrieden

7

7. Und wie ist es mit folgenden Punkten: Wie zufrieden sind Sie ganz allgemein mit der **unmittelbaren Wohnumgebung**, in der Sie leben? Benutzen Sie für Ihre Antwort bitte wieder die Skala von 1 – 7 (ehem. 32).

Q32s

| | | | | | | |
|---------------------|---|---|---|---|---|-------------------|
| Sehr unzufrieden | | | | | | Sehr zufrieden |
| 1 | 2 | 3 | 4 | 5 | 6 | 7 |

8. Und wie zufrieden sind Sie – alles in allem – mit Ihrer **Nachbarschaft**? Benutzen Sie für Ihre Antwort bitte wieder die Skala von 1 – 7 (37I. neu).

Q32s

| | | | | | | |
|---------------------|---|---|---|---|---|-------------------|
| Sehr unzufrieden | | | | | | Sehr zufrieden |
| 1 | 2 | 3 | 4 | 5 | 6 | 7 |

9. Und wie zufrieden sind Sie mit den **Umweltbedingungen**, z.B. Lärm oder Luftqualität in Ihrer unmittelbaren Wohnumgebung? Benutzen Sie bitte wieder die Skala von 1 bis 7. (ehem. 33)

Q33s

| | | | | | | |
|---------------------|---|---|---|---|---|-------------------|
| Sehr unzufrieden | | | | | | Sehr zufrieden |
| 1 | 2 | 3 | 4 | 5 | 6 | 7 |

10. Wie zufrieden sind Sie mit dem **Straßenbild, der äußeren Gestaltung** Ihres Wohnviertels? Benutzen Sie bitte wieder die Skala von 1 bis 7 (37B.neu).

| | | | | | | |
|---------------------|---|---|---|---|---|-------------------|
| Sehr unzufrieden | | | | | | Sehr zufrieden |
| 1 | 2 | 3 | 4 | 5 | 6 | 7 |

11. Und wie zufrieden sind Sie mit Ihrer **Wohnung**? (ehem. 31). Sagen Sie es bitte wieder anhand der Skala mit den Werten von 1 bis 7.

Q31s

| | | | | | | |
|---------------------|---|---|---|---|---|-------------------|
| Sehr unzufrieden | | | | | | Sehr zufrieden |
| 1 | 2 | 3 | 4 | 5 | 6 | 7 |

12. Seit wann wohnen Sie in Ihrer jetzigen Wohnung? (ehem. 6)

Q06o / Q06s

Seit meiner Geburt

Seit _____ (Jahr)

Weiß nicht (mehr)

13. Wie wohnen Sie bzw. wie wohnt Ihre Familie hier? (ehem. 7)

Vorgaben bitte vorlesen! Nur eine Nennung!

Q07s

Als Untermieter

➔ Fr. 14

Als Mieter der Wohnung

➔ Fr. 14

Als Mieter des Hauses

➔ Fr. 14

Als Eigentümer der Wohnung

➔ Fr. 29

Als Eigentümer des Hauses

➔ Fr. 29

Sonstiges

➔ Fr. 36

14. Wer ist Eigentümer der Wohnung? Ist das... *Vorgaben bitte vorlesen!* (7b.neu)

- ein privater Eigentümer, eine Privatperson?
- ein kommunales Wohnungsunternehmen bzw. eine kommunale Wohnungsverwaltung?
- eine Wohnungsgenossenschaft?
- ein anders Wohnungsunternehmen?
- ein Betrieb, d.h. ist das eine Betriebs-/Werkswohnung?
- sonstiges, und zwar _____?
- ungeklärte Eigentumsverhältnisse?

15. War für den Bezug dieser Wohnung ein WBS, d.h. ein **Wohnberechtigungsschein** notwendig? (ehem. 7a)

Q07as

Ja

Nein

Weiß nicht

16. Wie hoch ist derzeit die monatliche Miete? (ehem. 8)

Nennen Sie bitte den **gesamten** Betrag, der **an den Vermieter pro Monat** gezahlt wird.

Q08o / Q08s

_____ EURO

→ Fr. 17

Weiß nicht

→ Fr. 17

Zahle keine Miete

→ Fr. 36

17. Sind Heizungs- und Warmwasserkosten in dieser Miete enthalten oder zahlen Sie das extra?
Was trifft zu: (ehem. 9)

Q09s

Vorgaben bitte vorlesen!

Ist beides enthalten?

→ Fr. 18

Nur Heizkosten enthalten?

→ Fr. 19

Nur Warmwasserkosten enthalten?

→ Fr. 21

Zahlen Sie beides extra?

→ Fr. 23

Oder wird auf andere Weise abgerechnet?

→ Fr. 23

Weiß nicht

→ Fr. 26

Keine Angabe

→ Fr. 26

18. Wie hoch ist die monatliche Pauschale für Heizung und Warmwasser? (ehem. 10)

Q10o / Q10s

_____ EURO

→ Fr. 26

Weiß nicht

→ Fr. 26

Keine Angabe

→ Fr. 26

19. Wie hoch ist die monatliche **Heizkostenpauschale**, die Sie an Ihren Vermieter zahlen? (ehem. 11)

Q11o / Q11s

_____ EURO

Weiß nicht

20. Und wie viel zahlen Sie extra monatlich als **Warmwassergeld**? (ehem. 12)

Q12o / Q12s

_____ EURO

➔ Fr. 26

Gar nichts, habe keine Warmwasserversorgung

➔ Fr. 26

Wird nicht separat abgerechnet

➔ Fr. 26

Weiß nicht

➔ Fr. 26

Keine Angabe

➔ Fr. 26

21. Wie hoch ist die monatliche **Warmwasserpauschale**, die Sie an Ihren Vermieter zahlen? (ehem. 13)

Q13o / Q13s

_____ EURO

Weiß nicht

22. Und wie hoch sind Ihre durchschnittlichen monatlichen **Heizkosten**, die Sie extra zahlen? Was rechnen Sie da ab? (ehem. 14)

Q14o / Q14s

_____ EURO

➔ Fr. 26

Wird nicht separat abgerechnet, in Stromrechnung enthalten

➔ Fr. 26

Weiß nicht

➔ Fr. 26

Keine Angabe

➔ Fr. 26

23. In welchem Turnus oder Zeitabstand zahlen Sie den Betrag für Heizung und Warmwasser? (ehem. 15)

Q15s

Monatlich

➔ Fr. 24

Zweimonatlich

➔ Fr. 24

Vierteljährlich

➔ Fr. 24

Halbjährlich

➔ Fr. 24

Jährlich

➔ Fr. 25

Unregelmäßig

➔ Fr. 25

Gar nicht

➔ Fr. 26

Keine Angabe

➔ Fr. 26

24. Wie hoch ist dann der Betrag, den Sie durchschnittlich für diesen Zeitraum zahlen? (ehem. 16a)

Falls nicht genau bekannt, bitte schätzen lassen!

Q16Ao / Q16As

_____ EURO

Weiß nicht

➔ Fr. 26

Keine Angabe

➔ Fr. 26

25. Wie hoch ist normalerweise der jährliche Betrag? (ehem. 16b)

Falls nicht genau bekannt, bitte schätzen lassen!

Q16Bo / Q16Bs

_____ EURO

Weiß nicht

➔ Fr. 26

26. Halten Sie die jetzigen Mietkosten für
Vorgaben bitte vorlesen!
(ehem. 17) **Q19sIIII**

zu hoch?
angemessen?
oder eher zu niedrig?
Weiß nicht

27. Erhalten Sie Wohngeld? (ehem. 18)
Q20sIII

Ja
Nein
Weiß nicht
Keine Angabe

→ Fr. 28
→ Fr. 36
→ Fr. 36
→ Fr. 36

28. Wie hoch ist Ihr monatliches Wohngeld jetzt? (ehem. 18a)
Q21/Q21sIII

_____ EURO
Weiß nicht
Keine Angabe

→ Fr. 36
→ Fr. 36
→ Fr. 36

29. Wie groß ist das Grundstück, das zu Ihrem Haus gehört? (21a.neu)
Int.hinweis: Grundstücksgröße inkl. bebauter Fläche, Größe ggf. schätzen lassen
_____ qm

30. Wie wurden Sie Eigentümer dieser Wohnung bzw. dieses Hauses? Haben Sie es...
(ehem. 19) *Vorgaben bitte vorlesen!*

gebraucht erworben?
neu gebaut / neu gekauft?
geerbt / geschenkt?
Keine Angabe

→ Fr. 31
→ Fr. 31
→ Fr. 33
→ Fr. 31

31. Was waren für Sie bzw. Ihre Familie wichtige Gründe, in eine eigene Wohnung bzw. in ein eigenes Haus zu ziehen? (21b neu) (Mehrfachantworten) *Vorgaben bitte vorlesen!*

Haus bzw. Wohnung sollte genau den Bedürfnissen entsprechen ()
Gestaltungsmöglichkeiten bzw. Freizügigkeit sollten auch später gegeben sein ()
Vermögensbildung / Altersvorsorge ()
Keine Störung durch Nachbarn ()
Eigener Garten ()

32. Haben Sie bei der Schaffung des Wohneigentums staatliche Förderung in Form der Eigenheimzulage bzw. § 10e Einkommensteuergesetz in Anspruch genommen? (ehem. 19a)

Ja
Nein
Weiß nicht

33. Haben Sie für das Haus bzw. die Wohnung noch eine Belastung durch Darlehen oder Kredite oder ist das Haus bzw. die Wohnung lastenfrei?

Belastung besteht noch
Haus bzw. Wohnung ist lastenfrei
Keine Angabe

→ Fr. 33a
→ Fr. 34
→ Fr. 34

33a. Wie hoch ist die monatliche Belastung für Zinsen/Tilgung insgesamt? (ehem. 20)
_____ Euro / Monat
Weiß nicht

34. Und wie hoch sind die monatlichen Bewirtschaftungskosten für Heizung/Warmwasser, Müllabfuhr, Abwasser etc. inklusive Kosten für Instandhaltung? (ehem. 20a)
_____ Euro / Monat.
Weiß nicht

35. Programmierhinweis: DIESE FRAGE NICHT AN HAUSBESITZER
Wie viel Wohngeld, d.h. Umlagekosten für die Hausverwaltung, zahlen Sie pro Monat? (ehem. 21)
_____ Euro / Monat
Zahle kein Wohngeld
Weiß nicht

AB HIER AN ALLE

36. Wie groß ist Ihre Wohnung insgesamt, wie viele Quadratmeter hat sie? (ehem. 22)
Falls nicht genau bekannt: bitte schätzen lassen!
Q22o / Q22s
_____ qm

37. Wie viele Wohnräume hat Ihre Wohnung? (ehem. 23)
Bitte rechnen Sie Küche, Bad, Flur, Boden-, Keller- und Abstellräume nicht dazu. Es geht nur um Räume, die zum Wohnen genutzt werden.
Gemeint sind nur reine Wohnräume über 6 qm, nicht gewerblich genutzte Räume!
Q23o / Q23s
_____ Wohnräume

38. Wie beurteilen Sie die Größe dieser Wohnung für Ihren Haushalt? (ehem. 24)
Würden Sie sagen, sie ...
Vorgaben bitte vorlesen!
Q24s

reicht aus?
könnte größer sein?
ist eigentlich zu groß?
Weiß nicht

39. Wie ist Ihre Wohnung ausgestattet? Gehört zu Ihrer Wohnung ... (ehem. 25)
(Mehrfachnennungen)
Vorgaben einzeln nacheinander vorlesen!

| | | |
|--------------|--|-----|
| Q25G1 | eine separate Küche? | () |
| Q25G5 | ein zusätzliches Gäste-WC? | () |
| Q25G7 | überwiegend Doppel- oder isolierverglaste Fenster oder Verbundfenster? | () |
| Q25G8 | ein Balkon oder eine Terrasse? | () |

- Q25G10 ein eigener Garten oder eine Gartenbenutzung unmittelbar bei der Wohnung? ()
Q25G12 eine eigene Garage oder ein eigener Abstellplatz für das Auto? ()
Q25G13 Standard (Heizung, Warmwasser, Bad/Dusche, WC)? ()
-

40. Entspricht diese Ausstattung Ihren Bedürfnissen oder sollte die Wohnung besser ausgestattet sein? (ehem. 26)

Q26s

Entspricht den Bedürfnissen
Sollte besser ausgestattet sein

41. Wurden in Ihrer Wohnung in den letzten 2 Jahren Arbeiten zur Modernisierung bzw. Sanierung durchgeführt? (26a.neu)

| | |
|--------------|----------|
| Ja | ➔ Fr. 42 |
| Nein | ➔ Fr. 45 |
| Keine Angabe | ➔ Fr. 45 |

42. Handelte es sich dabei um...(NEU)
Vorgaben bitte vorlesen!

kleinere Reparaturen oder Renovierungen?
eine Teilsanierung, z.B. von Fenstern, Heizung oder Bad?
eine Komplettsanierung?

43. Wer hat die Kosten der Sanierung getragen: Der Vermieter oder Sie selbst? (Neu) (nur an Mieter Frage 13)

Vermieter
Selbst finanziert
Teils/teils

44. Haben Sie die Sanierungsarbeiten selbst durchgeführt? (Neu)

Ja, selbst durchgeführt
Nein, nicht selbst durchgeführt
Teils/teils

45. Wann wurde das Haus, in dem Ihre Wohnung liegt, etwa erbaut? (ehem. 27)
Vorgaben bitte vorlesen!

Q27s

vor 1919
1919 bis 1948
1949 bis 1971
1972 bis 1980
1981 bis 1990
1991 bis 1995
1996 und später
Weiß nicht

46. Was ist das für ein Gebäude, in dem die Wohnung liegt? (ehem. 28)

Vorgaben bitte vorlesen! Q28s

Ein freistehendes Ein- oder Zweifamilienhaus

Ein Ein- oder Zweifamilienhaus als Reihenhauses oder Doppelhaus

Ein Wohnhaus mit 3 bis 4 Wohnungen

Ein Wohnhaus mit 5 bis 8 Wohnungen

Ein Wohnhaus mit 9 oder mehr Wohnungen

(aber höchstens 8 Stockwerken, also kein Hochhaus)

Ein Hochhaus (9 und mehr Stockwerke, Wohnungen unbegrenzt)

Ein landwirtschaftliches Wohngebäude

Sonstiges Haus oder Gebäude

47. Wie beurteilen Sie den Zustand des Hauses? (ehem. 30)

Würden Sie sagen, das Haus ist ...

Vorgaben bitte vorlesen!

Q30s

in sehr gutem Zustand?

in gutem Zustand?

teilweise renovierungsbedürftig?

ganz renovierungsbedürftig?

abbruchreif?

48. Wie würden Sie Ihre unmittelbare Wohnumgebung beschreiben? (ehem. 34)

Liegt die Wohnung in einem reinen Wohngebiet oder gibt es in Ihrer Wohngegend häufiger Geschäfte oder Betriebe?

Q34s

Reines Wohngebiet

→ Fr. 50

Häufiger Geschäfte / Betriebe

→ Fr. 49

Keine Angabe

→ Fr. 53

49. Wie würden Sie das Wohngebiet beschreiben? (ehem. 35)

Handelt es sich um ...

Vorgaben bitte vorlesen!

Q35s

ein Geschäftszentrum?

→ Fr. 53

ein Gewerbegebiet?

→ Fr. 53

ein dörfliches Gebiet?

→ Fr. 53

oder um ein Mischgebiet mit Wohnungen,
Geschäften und Betrieben?

→ Fr. 53

Keine Angabe

→ Fr. 53

50. In welcher Zeit wurden die Häuser in dieser Wohngegend überwiegend gebaut? (ehem. 36)

Vorgaben bitte vorlesen!

Q36s

In der Vorkriegszeit

→ Fr. 52

In den 50er/60er Jahren

→ Fr. 52

In den 70er/80er Jahren

→ Fr. 52

Ab den 90er Jahren

→ Fr. 51

Keine Angabe

→ Fr. 52

51. Handelt es sich um ein reines Neubaugebiet? (36a.neu)

Ja

Nein

52. Sind es überwiegend Ein- oder Zweifamilienhäuser, kleinere Mehrfamilienhäuser oder überwiegend größere Wohnblocks? (ehem. 36a)

Q36AsIII

Ein- oder Zweifamilienhäuser
Kleinere Mehrfamilienhäuser
Größere Wohnblocks
Teils – teils

53. Wenn sie frei entscheiden könnten: In welcher Art von Haus möchten Sie gerne wohnen?

Vorgaben bitte vorlesen! (37e.neu)

In einem freistehendes Ein/Zweifamilienhaus
In einem Reihnhaus
In einem Wohnhaus mit 3-4 Wohnungen
In einem Mehrfamilienhaus mit max. 8 Stockwerken
In einem Hochhaus

54. Und wo möchten Sie am liebsten wohnen? (37f neu)

Vorgaben bitte vorlesen!

| | |
|-----------------------------|----------|
| Auf dem Lande | ➔ Fr. 56 |
| In einer Kleinstadt | ➔ Fr. 56 |
| In einer mittelgroßen Stadt | ➔ Fr. 56 |
| In einer Großstadt | ➔ Fr. 55 |
| Keine Angabe | ➔ Fr. 56 |

55. Und wo in der Großstadt möchten Sie am liebsten wohnen? (Neu)

Vorgaben bitte vorlesen!

In der Innenstadt
Außerhalb der Innenstadt, aber nicht am Stadtrand
Am Stadtrand

56. Würden Sie lieber in einem Altbauviertel oder in einem Neubauviertel wohnen? (37g neu)

In einem Altbauviertel
In einem Neubauviertel
Weiß nicht

PROGRAMMIERHINWEIS:

FRAGEN ZUR ALTEN WOHNUNG FOLGEN (Fr.57), WENN in heutiger Wohnung seit 1999 oder später (laut Frage 12), sonst weiter mit Frage 74.

57. Sie haben uns vorhin gesagt, dass Sie in dieser Wohnung seit **JAHRESZAHL EINSETZEN** (siehe **Frage 12**) wohnen. Wenn Sie einmal an die Wohnung denken, in der Sie davor gewohnt haben:

Wie haben Sie in Ihrer letzten Wohnung gewohnt? (ehem. 6c / Q06cs)

Vorgaben bitte vorlesen!

Zur Miete/Untermiete
In einem eigenen Haus
In einer Eigentumswohnung

58. Und wo lag die alte Wohnung? (ehem. 6a / Q06as)

Vorgaben bitte vorlesen!

- | | |
|---|----------|
| Im gleichen Haus wie das jetzige | → Fr. 74 |
| In der Nachbarschaft, in der unmittelbaren Wohnumgebung | → Fr. 74 |
| In einem anderen Stadtteil oder Ortsteil derselben Gemeinde | → Fr. 61 |
| In benachbarter Gemeinde | → Fr. 59 |
| Weiter weg, bis 25 km | → Fr. 59 |
| Weiter weg, ca. 25-50 km | → Fr. 59 |
| Mehr als 50 km entfernt | → Fr. 59 |
| Keine Angabe | → Fr. 74 |
-

59. War dieser letzte Wohnort (ehem. 6b / Q06bs)

Vorgaben bitte vorlesen!

- | | |
|---|-----------|
| eine kleine Gemeinde bis ca. 20.000 Einwohner | → Fr. 60 |
| eine mittelgroße Stadt zwischen 20.000 und 100.000 Einwohnern | → Fr. 61 |
| eine Großstadt über 100.000 Einwohner? | → Fr. 61 |
| Keine Angabe | → Fr. 60A |
-

60. Lag die Wohnung im Umland einer größeren Stadt? (6ab.neu)?

- | | |
|------|-----------|
| Ja | → Fr. 60A |
| nein | → Fr. 60A |
-

60A Wie hieß die Gemeinde, in der Sie damals wohnten? (6aa.neu)

60B Wie lautete die Postleitzahl dieser Gemeinde? (6aa.NEU)

XXXXXX_____ → Fr. 62, wenn bei Fr. 59 „keine Angabe“

Weiß nicht → Fr. 62, wenn bei Fr. 59 „keine Angabe“

61. Lag die Wohnung (6ab.neu)

Vorgaben bitte vorlesen!

- in der City/Innenstadt?
Zwischen Innenstadt und Stadtrand?
am Stadtrand?
-

62. Lag die Wohnung in einem reinen Wohngebiet oder gab es in Ihrer Wohngegend häufiger Geschäfte oder Betriebe? (6d.neu)

Wie Q34s

- | | |
|-------------------------------|----------|
| Reines Wohngebiet | → Fr. 64 |
| Häufiger Geschäfte / Betriebe | → Fr. 63 |
| Keine Angabe | → Fr. 67 |
-

63. Wie würden Sie das Wohngebiet beschreiben? (6e.neu)

- | | | |
|---------------------------------|---|----------|
| Handelte es sich um ... | ein Geschäftszentrum? | → Fr. 67 |
| <i>Vorgaben bitte vorlesen!</i> | ein Gewerbegebiet? | → Fr. 67 |
| Wie Q35s | ein dörfliches Gebiet? | → Fr. 67 |
| | oder um ein Mischgebiet mit Wohnungen, Geschäften und Betrieben? | → Fr. 67 |

Keine Angabe

➔ Fr. 67

64. In welcher Zeit wurden die Häuser in dieser Wohngegend überwiegend gebaut? (6f.neu)

Vorgaben bitte vorlesen! **Wie Q36s**

In der Vorkriegszeit

➔ Fr. 66

In den 50er/60er Jahren

➔ Fr. 66

In den 70er/80er Jahren

➔ Fr. 66

Ab den 90er Jahren

➔ Fr. 65

Keine Angabe

➔ Fr. 67

65. Handelte es sich um ein reines Neubaugebiet?

Ja

Nein

66. Waren es überwiegend Ein- oder Zweifamilienhäuser, kleinere Mehrfamilienhäuser oder überwiegend größere Wohnblocks? (6g.neu) **Q36As!!!**

Ein- oder Zweifamilienhäuser

Kleinere Mehrfamilienhäuser

Größere Wohnblocks

Teils – teils

67. Wie stark befahren war die Straße? War es ... (6h.neu)

Vorgaben bitte vorlesen!

eine Hauptverkehrsstraße?

eine Straße mit mittlerem Verkehr?

eine Wohnstraße?

68. War die Straße mit Bäumen oder Büschen begrünt? (6h Zusatz)

Ja

Nein

69. Gab es in Ihrer Wohngegend... *Vorgaben bitte vorlesen!* (NEU)

leer stehende Wohnungen/Gebäude?

Ja Nein vereinzelt

()

()

()

leer stehende, aufgegebene Geschäfte

()

()

()

70. Welchen Ruf hatte Ihre damalige Wohngegend? Galt sie als eine (6j neu)

Vorgaben bitte vorlesen!

sehr gute Wohngegend?

gute Wohngegend?

mittlere Wohngegend?

eher eine schlechte Wohngegend?

sehr schlechte Wohngegend?

71. Weshalb sind Sie umgezogen? Was war der Hauptgrund? (in 2002: Fr. 44)

Vorgaben bitte vorlesen! Nur eine Nennung!

Wegen Kündigung der Wohnung durch den Vermieter

➔ Fr. 72

Wegen Erwerb eines eigenen Hauses oder einer Eigentumswohnung

➔ Fr. 72

Aus beruflichen Gründen
Aus privaten Gründen
Wegen der Wohnung
Wegen der Wohngegend

➔ Fr. 72
➔ Fr. 72
➔ Fr. 72
➔ Fr. 73

72. Hat beim Wegzug aus Ihrer alten Wohnung auch die Wohngegend eine Rolle gespielt?

Ja
Nein
Keine Angabe

➔ Fr. 73
➔ Fr. 74
➔ Fr. 74

73. Warum wollten Sie aus Ihrer Wohngegend wegziehen? (6i.neu) Ich lese Ihnen jetzt einige Gründe dafür vor. Wählen Sie bitte diejenigen Gründe aus, die für Sie ausschlaggebend waren.

Int.anweisung: Liste vorlesen und zutreffendes ankreuzen.: (Mehrfachnennungen)

| | |
|--|-----|
| Äußeres Erscheinungsbild von Häusern und Straßen | () |
| Zu laut, zu schmutzig, zu viel Verkehr | () |
| Kein Grün auf oder an der Straße | () |
| Keine Parkplätze | () |
| Kein Platz zum Spielen für die Kinder | () |
| Kein gutes Schulangebot | () |
| Unsicherheit bzw. Kriminalität nahm zu | () |
| Probleme zwischen Deutschen und Ausländern | () |
| Angenehme Nachbarn zogen weg, unangenehme zu | () |
| Viel Freunde oder Bekannte sind weggezogen | () |
| Sonstiges | () |

74. Welchen Ruf hat Ihre jetzige Wohngegend? Gilt sie als ... *Vorgaben bitte vorlesen!* (37o.neu)

sehr gute Wohngegend?
eine gute Wohngegend?
eine mittlere Wohngegend?
eher eine schlechte Wohngegend?
sehr schlechte Wohngegend?

75. Wie beurteilen Sie den baulichen Zustand in dieser Wohngegend? Sind die Gebäude überwiegend ... *Vorgaben bitte vorlesen!* (36b.neu)

in sehr gutem Zustand
in eher gutem Zustand
in eher schlechtem Zustand
in sehr schlechtem Zustand
ganz gemischt
weiß nicht

76. Gibt es in Ihrer Wohngegend (37r.neu)

Vorgaben bitte vorlesen!

| | Ja | Nein | Vereinzelt | Weiß nicht |
|---------------------------------------|-----|------|------------|------------|
| Leer stehende Wohnungen bzw. Gebäude? | () | () | () | () |
| Leer stehende, aufgegebene Geschäfte? | () | () | () | () |

77. Gibt es Umweltbelastungen in Ihrer unmittelbaren Wohnumgebung, die Sie stören, z.B.
(Vorgaben bitte vorlesen!) (33a neu)

| | Ja, ständig | Ja, gelegentlich | Nein |
|-------------------------------------|-------------|------------------|------|
| Straßenverkehrslärm | () | () | () |
| Eisenbahnlärm | () | () | () |
| Fluglärm | () | () | () |
| Industrie- und Gewerbelärm | () | () | () |
| Gerüche / Abgase / Staubentwicklung | () | () | () |

78. Wie ist es mit der Kriminalität in Ihrem Wohnviertel? (37p.neu) Welche der folgenden Probleme kommen hier häufiger oder vereinzelt vor?

Int.anweisung: Vorlesen und zutreffendes ankreuzen.

| | Ja häufig | ja vereinzelt | nein | weiß nicht |
|------------------------------|--------------|------------------|------|---------------|
| Einbrüche | () | () | () | () |
| Belästigung bzw. Anpöbeleien | () | () | () | () |
| Bedrohungen bzw. Gewalt | () | () | () | () |
| Schmierereien an Häusern | () | () | () | () |

79. Wie stark befahren ist die Straße, an der Sie wohnen? Ist es ...

Vorgaben bitte vorlesen! (36a.neu)

- eine Hauptverkehrsstraße?
 - eine Straße mit mittlerem Verkehr?
 - eine Wohnstraße?
-

80. Ist die Straße mit Bäumen oder Sträuchern begrünt? (36a.zusatz)

- Ja
 - Nein
-

81. Hat sich das Straßenbild in den letzten Jahren eher verbessert oder verschlechtert? (37q.neu)

- Verbessert
 - Gleich
 - Verschlechtert
 - Weiß nicht
-

82. Hat es in den letzten Jahren Maßnahmen zur Umgestaltung und Verbesserung Ihres Wohnviertels gegeben? (NEU)

- | | |
|--------------|----------|
| Ja | ➔ Fr. 83 |
| Nein | ➔ Fr. 84 |
| Weiß nicht | ➔ Fr. 84 |
| Keine Angabe | ➔ Fr. 84 |
-

83. Welche Umbaumaßnahmen sind schon durchgeführt worden? (37s.neu)

| | | | |
|--|--------------------------|--------------------------|--------------------------|
| <i>Int.anweisung: Vorlesen und zutreffendes ankreuzen.</i> | Ja | Nein | vereinzelt |
| Begrünungen | <input type="checkbox"/> | <input type="checkbox"/> | <input type="checkbox"/> |
| Neugestaltung des Straßenbildes | <input type="checkbox"/> | <input type="checkbox"/> | <input type="checkbox"/> |
| Umbau von Gebäuden | <input type="checkbox"/> | <input type="checkbox"/> | <input type="checkbox"/> |
| Abriss / Rückbau von Gebäuden | <input type="checkbox"/> | <input type="checkbox"/> | <input type="checkbox"/> |

84. Gibt es für dieses Wohnviertel Pläne zur Umgestaltung und Verbesserung? (Neu)

| | |
|--------------|----------|
| Ja | ➔ Fr. 85 |
| Nein | ➔ Fr. 86 |
| Weiß nicht | ➔ Fr. 86 |
| Keine Angabe | ➔ Fr. 86 |

85. Welche Pläne zur Umgestaltung gibt es? (Neu)

Int.anweisung: Vorlesen und zutreffendes ankreuzen.

| | | | |
|---------------------------------|--------------------------|--------------------------|--------------------------|
| | Ja | Nein | Vereinzelt |
| Begrünungen | <input type="checkbox"/> | <input type="checkbox"/> | <input type="checkbox"/> |
| Neugestaltung des Straßenbildes | <input type="checkbox"/> | <input type="checkbox"/> | <input type="checkbox"/> |
| Umbau von Gebäuden | <input type="checkbox"/> | <input type="checkbox"/> | <input type="checkbox"/> |
| Abriss / Rückbau von Gebäuden | <input type="checkbox"/> | <input type="checkbox"/> | <input type="checkbox"/> |

86. Gibt es in Ihrer Wohngegend folgende Einrichtungen, die Sie zu Fuß erreichen können?:
(37d.neu) (Mehrfachnennungen)

Int.anweisung: Vorlesen und zutreffendes ankreuzen.

| | | | |
|---|--------------------------|--------------------------|--------------------------|
| | Ja | Nein | Weiß nicht |
| Haltestelle für öffentliche Verkehrsmittel | <input type="checkbox"/> | <input type="checkbox"/> | <input type="checkbox"/> |
| Einkaufsmöglichkeit für den täglichen Bedarf | <input type="checkbox"/> | <input type="checkbox"/> | <input type="checkbox"/> |
| Ärzte, Praxen | <input type="checkbox"/> | <input type="checkbox"/> | <input type="checkbox"/> |
| Kinderkrippe, Kindergarten | <input type="checkbox"/> | <input type="checkbox"/> | <input type="checkbox"/> |
| Kinderspielplatz | <input type="checkbox"/> | <input type="checkbox"/> | <input type="checkbox"/> |
| Grundschule | <input type="checkbox"/> | <input type="checkbox"/> | <input type="checkbox"/> |
| Einrichtung/Tagesstätte für ältere Menschen | <input type="checkbox"/> | <input type="checkbox"/> | <input type="checkbox"/> |
| Einrichtung für Jugendliche | <input type="checkbox"/> | <input type="checkbox"/> | <input type="checkbox"/> |
| Gaststätte/Kneipe | <input type="checkbox"/> | <input type="checkbox"/> | <input type="checkbox"/> |
| Park- oder Grünanlagen, Wald, Feld oder Wiese | <input type="checkbox"/> | <input type="checkbox"/> | <input type="checkbox"/> |
| Kulturelle Einrichtung/Veranstaltungen | <input type="checkbox"/> | <input type="checkbox"/> | <input type="checkbox"/> |
| Schwimmbad und Sportanlagen | <input type="checkbox"/> | <input type="checkbox"/> | <input type="checkbox"/> |
| Bürgertreff, Stadtteilbüro | <input type="checkbox"/> | <input type="checkbox"/> | <input type="checkbox"/> |

87. Haben Sie – außerhalb Ihres Haushalts – Verwandte in der unmittelbaren Wohnumgebung?
(37h.neu) *Vorgaben bitte vorlesen!*

| | |
|-------------|--------------------------|
| Ja, mehrere | <input type="checkbox"/> |
| Ja, eine/n | <input type="checkbox"/> |
| Nein | <input type="checkbox"/> |

88. Haben Sie Freunde in der unmittelbaren Wohnumgebung? (37i neu)

Vorgaben bitte vorlesen!

| | |
|-------------|--------------------------|
| Ja, mehrere | <input type="checkbox"/> |
|-------------|--------------------------|

| | |
|------------|-----|
| Ja, eine/n | () |
| Nein | () |

89. Wie würden Sie das Verhältnis zu Ihren Nachbarn kennzeichnen? Was trifft für Sie am ehesten zu? (37k.neu)

Vorgaben bitte vorlesen!

| | |
|---|-----|
| Ich kenne meine Nachbarn kaum | () |
| Ich kenne meine Nachbarn nur flüchtig | () |
| Ich kenne meine Nachbarn näher, wir helfen uns gelegentlich aus | () |
| Ich bin mit meinen Nachbarn befreundet, wir besuchen uns öfter | () |

90. Haben Sie schon Nachbarn den Wohnungs- bzw. Hausschlüssel überlassen, damit im Notfall Hilfe da ist? (37m.neu)

| | |
|------|-----|
| Ja | () |
| Nein | () |

91. Was würde Ihnen wohl am meisten fehlen, wenn Sie von hier, aus diesem Ort, wegziehen müssten. Oder würde Ihnen gar nichts fehlen? (37c.neu)

Ich lese Ihnen jetzt einige Dinge vor, die einem besonders fehlen können, wenn man wegzieht. *Int.anweisung: Liste vorlesen. Danach erst fragen:* Wie ist das bei Ihnen: Was von den genannten Dingen würden Ihnen am meisten fehlen? *(Mehrfachnennungen)*

| | |
|--|-----|
| Mein Bekanntenkreis, mein Freundeskreis | () |
| Verwandte, die hier leben | () |
| Meine Nachbarn | () |
| Mein Haus/meine Wohnung | () |
| Die Straße / der Ortsteil hier | () |
| Die ganze Landschaft hier | () |
| Mein Betrieb | () |
| Die Kirchengemeinde, unsere Pfarrei | () |
| Grabstätte von Familienangehörigen | () |
| Mir würde gar nichts fehlen | () |
| Ich würde auf gar keinen Fall von hier wegziehen | () |

92. Wohnen in Ihrem Wohngebiet eher unterschiedliche Leute oder sind die sozialen Unterschiede eher gering? Was meinen Sie, gibt es da (37j.neu)

Vorgaben bitte vorlesen!

große Unterschiede?
 ziemliche Unterschiede?
 oder eher geringe Unterschiede?
 weiß nicht

93. Hat sich die soziale Zusammensetzung in Ihrem Wohngebiet in den letzten Jahren durch Zu- und Fortzüge Ihrer Ansicht nach (37n.neu)
Vorgaben bitte vorlesen!

eher verbessert?
eher verschlechtert?
oder ist sie eher gleich geblieben?
wohne noch nicht lange genug hier

Wie stark sind in Ihrem Wohngebiet die folgenden Bevölkerungsgruppen vertreten? (ehem. 38)

94. Ältere Menschen im Rentenalter:
Wie stark sind die hier vertreten? (A)
Q38G1
Vorgaben bitte vorlesen!

praktisch gar nicht
eher wenig
mittel
eher stark
sehr stark
weiß nicht

95. Junge Leute:
Wie stark sind die hier vertreten? (B)
Q38G2
Vorgaben bitte vorlesen!

praktisch gar nicht
eher wenig
mittel
eher stark
sehr stark
weiß nicht

96. Familien mit Kindern:
Wie stark sind die hier vertreten? (C)
Q38G3
Vorgaben bitte vorlesen!

praktisch gar nicht
eher wenig
mittel
eher stark
sehr stark
weiß nicht

97. Leute mit geringem Einkommen,
wie etwa einfache Arbeiter und Angestellte:
Wie stark sind die hier vertreten? (D)
Q38G4
Vorgaben bitte vorlesen!

praktisch gar nicht
eher wenig
mittel
eher stark
sehr stark
weiß nicht

98. Leute mit hohem Einkommen, wie etwa
höhere Berufsgruppen und Akademiker:
Wie stark sind die hier vertreten? (E)
Q38G5
Vorgaben bitte vorlesen!

praktisch gar nicht
eher wenig
mittel
eher stark
sehr stark
weiß nicht

99. Ausländer und ausländische Familien:
Wie stark sind die hier vertreten? (F)
Q38G6

praktisch gar nicht → Fr. 105
eher wenig → Fr. 100

Vorgaben bitte vorlesen!

| | |
|--------------|-----------|
| mittel | ➔ Fr. 100 |
| eher stark | ➔ Fr. 100 |
| sehr stark | ➔ Fr. 100 |
| weiß nicht | ➔ Fr. 105 |
| Keine Angabe | ➔ Fr. 105 |

100. Wie ist Ihrer Meinung nach das Verhältnis zwischen Ausländern und Deutschen hier in Ihrem Wohngebiet? Würden Sie sagen: Deutsche und Ausländer...(ehem. 39)

Vorgaben bitte vorlesen!

Q39s

| | |
|--|-----------|
| kommen sehr gut miteinander aus? | ➔ Fr. 102 |
| haben ein normales nachbarschaftliches Verhältnis? | ➔ Fr. 102 |
| es kommt zu Reibereien? | ➔ Fr. 101 |
| weiß nicht | ➔ Fr. 102 |
| Keine Angabe | ➔ Fr. 102 |

101. Worum geht es dabei? (39a.neu)

Vorgaben bitte vorlesen!

Übliche Nachbarschaftsprobleme
Anderer Lebensstil, passen nicht zusammen
Lärm, Gerüche
Sonstiges

102. Welche Erfahrungen haben Sie selbst mit ausländischen Nachbarn gemacht? (39b.neu)

Vorgaben bitte vorlesen!

überwiegend positiv
ganz gemischt
überwiegend negativ
weiß nicht

103. Leben die Ausländer in Ihrem Wohngebiet meistens schon länger hier, oder sind viele neu zugezogen? (40a.neu)

| | |
|-------------------------------------|-----------|
| Die meisten leben schon länger hier | ➔ Fr. 105 |
| Die meisten sind neu zugezogen | ➔ Fr. 104 |
| Weiß nicht | ➔ Fr. 105 |
| Keine Angabe | ➔ Fr. 105 |

104. Handelt es sich bei den neu zugezogenen Ausländern (40b.neu)

Vorgaben bitte vorlesen!

überwiegend um Aussiedler mit deutscher Herkunft?
überwiegend Flüchtlinge?
oder überwiegend Ausländer, die schon länger in Deutschland leben?
Weiß nicht

105. Ist es Ihrer Ansicht nach gut, wenn in einer Nachbarschaft Ausländer und Deutsche zusammenleben, oder ist es besser, wenn in einer Nachbarschaft die Deutschen und auch die Ausländer für sich getrennt leben, oder ist es Ihnen egal? (ehem. 40)

Q40s

Es ist gut, wenn Ausländer und Deutsche zusammenleben
Es ist besser, wenn Ausländer und Deutsche getrennt für sich leben

Es ist mir egal

106.Haben Sie selbst die deutsche oder eine andere Staatsbürgerschaft? (ehem. 41)

Q41s

| | |
|--------------|-----------|
| Deutsche | ➔ Fr. 107 |
| Andere | ➔ Fr. 108 |
| Keine Angabe | ➔ Fr. 109 |

107. Haben Sie persönlich Kontakte zu Ausländern oder zu deren Familien? (ehem. 42a)
(Mehrfachantworten) *Vorgaben bitte vorlesen!*

| | |
|--|--------------|
| In Ihrer eigenen Familie oder näheren Verwandtschaft | () ➔ Fr. 109 |
| An Ihrem Arbeitsplatz | () ➔ Fr. 109 |
| In Ihrer Nachbarschaft | () ➔ Fr. 109 |
| In Ihrem sonstigen Freundes- und Bekanntenkreis | () ➔ Fr. 109 |
| Keine Angabe | () ➔ Fr. 109 |

108.Haben Sie persönlich Kontakte zu Deutschen oder zu deren Familien? (ehem. 42b)
(Mehrfachantworten) *Vorgaben bitte vorlesen!*

| | |
|--|----|
| In Ihrer eigenen Familie oder näheren Verwandtschaft | () |
| An Ihrem Arbeitsplatz | () |
| In Ihrer Nachbarschaft | () |
| In Ihrem sonstigen Freundes- und Bekanntenkreis | () |

109.Wie ist es mit Ihren Plänen für die Zukunft:.. Haben Sie vor, **innerhalb der nächsten 2 Jahre** aus Ihrer Wohnung auszuziehen? Ja, möglicherweise oder nein? (ehem. 43)

Q43s

| | |
|----------------|-----------|
| Ja | ➔ Fr. 110 |
| Möglicherweise | ➔ Fr. 110 |
| Nein | ➔ Fr. 116 |
| Keine Angabe | ➔ Fr. 116 |

110.Weshalb denken Sie daran wegzuziehen? Was ist der Hauptgrund? (in 2002: Fr. 44)
Vorgaben bitte vorlesen! Nur eine Nennung!

| | |
|--|-----------|
| Wegen Kündigung der Wohnung durch den Vermieter | ➔ Fr. 111 |
| Wegen Erwerb eines eigenen Hauses oder einer eigenen Wohnung | ➔ Fr. 111 |
| Aus beruflichen Gründen | ➔ Fr. 111 |
| Aus privaten Gründen | ➔ Fr. 111 |
| Wegen der Wohnung | ➔ Fr. 111 |
| Wegen der Wohngegend | ➔ Fr. 112 |

111.Spielt beim Wegzug aus Ihrer jetzigen Wohnung auch die Wohngegend eine Rolle?

| | |
|----|-----------|
| Ja | ➔ Fr. 112 |
|----|-----------|

Nein
Keine Angabe

➔ Fr. 113
➔ Fr. 113

112. Warum wollen Sie aus Ihrer Wohngegend wegziehen? (6i.neu) Ich lese Ihnen jetzt einige Gründe dafür vor. Wählen Sie bitte diejenigen Gründe aus, die für Sie ausschlaggebend sind.
Int.anweisung: Liste vorlesen und zutreffendes ankreuzen.: (Mehrfachnennungen).

| | |
|--|-----|
| Äußeres Erscheinungsbild von Häusern und Straßen | () |
| Zu laut, zu schmutzig, zu viel Verkehr | () |
| Kein Grün auf oder an der Straße | () |
| Keine Parkplätze | () |
| Kein Platz zum Spielen für die Kinder | () |
| Kein gutes Schulangebot | () |
| Unsicherheit bzw. Kriminalität nahm zu | () |
| Probleme zwischen Deutschen und Ausländern | () |
| Angenehme Nachbarn zogen weg, unangenehme zu | () |
| Viel Freunde oder Bekannte sind weggezogen | () |
| Sonstiges | () |

113. Wohin wollen Sie umziehen, wo wollen Sie dann wohnen? (ehem. 45)

Antworten vorlesen!

Q45s

| | |
|---|-----------|
| Im selben Wohngebiet wie jetzt | ➔ Fr. 116 |
| Im selben Stadtteil oder Ortsteil wie jetzt | ➔ Fr. 116 |
| In einem anderen Stadt- oder Ortsteil der jetzigen Gemeinde | ➔ Fr. 116 |
| In der näheren Umgebung von der jetzigen Gemeinde | ➔ Fr. 116 |
| Ganz woanders | ➔ Fr. 114 |
| Weiß noch nicht | ➔ Fr. 116 |

114. Wollen Sie in Ihrem Bundesland bleiben oder eher in ein anderes Bundesland ziehen? (NEU)

| | |
|---------------------------------|-----------|
| Bleibe in meinem Bundesland | ➔ Fr. 116 |
| Ziehe in ein anderes Bundesland | ➔ Fr. 115 |
| Weiß (noch) nicht | ➔ Fr. 116 |
| Keine Angabe | ➔ Fr. 116 |

115. In welches Bundesland wollen Sie umziehen? (ehem. 45A / Q45as)

Weiß noch nicht

116. Kommen wir nun auf Ihre wirtschaftliche Lage zu sprechen. Wie beurteilen Sie heute Ihre eigene wirtschaftliche Lage? (ehem. 46) **Q46s**

Vorgaben bitte vorlesen!

Sehr gut
Gut
Teils gut / teils schlecht
Schlecht
Sehr schlecht
Weiß nicht

117. Wenn Sie Ihre heutige wirtschaftliche Lage mit der vor 5 Jahren vergleichen, was würden Sie dann sagen? Die jetzige Situation ist... (46a neu) *Vorgaben bitte vorlesen!*

viel besser
etwas besser
ungefähr gleich
etwas schlechter
viel schlechter
weiß nicht

118. Und wie, glauben Sie, wird Ihre wirtschaftliche Lage in fünf Jahren im Vergleich zu jetzt sein? Würden Sie sagen (46c neu) *Vorgaben bitte vorlesen!*

viel besser?
etwas besser?
ungefähr gleich?
etwas schlechter?
viel schlechter?
weiß nicht

119. Sind Sie zurzeit erwerbstätig? (ehem. 47)

S04

Ja
Nein
Keine Angabe

→ Fr. 120
→ Fr. 124
→ Fr. 124

120. Wie schätzen Sie die Sicherheit Ihres eigenen Arbeitsplatzes ein? (ehem. 48)
Halten Sie ihn für ...

Vorgaben bitte vorlesen!

S05

sehr sicher
eher sicher
eher unsicher
oder sehr unsicher
Habe zeitlich befristeten Arbeitsvertrag
Weiß nicht

121. Wie viele Kilometer entfernt ist Ihr Arbeitsplatz von Ihrer Wohnung? (48c.neu)

_____ km
ganz unterschiedlich, wechselnder Arbeitsplatz
arbeite zu Hause

122. Welche Verkehrsmittel nutzen Sie überwiegend für den täglichen Weg zur Arbeit? (48d.neu) (Mehrfachnennung)

Int.anweisung: nicht vorlesen, spontan antworten lassen und alles Zutreffende ankreuzen.

Den Bus ☐
Die U- oder S-Bahn/ Straßenbahn ☐
Die Eisenbahn ☐
Den PKW als Selbstfahrer ☐

| | |
|---|-----|
| Den PKW als Mitfahrer | () |
| Das Motorrad/Moped oder Mofa | () |
| Das Fahrrad | () |
| Ich gehe zu Fuß und benutze kein Verkehrsmittel | () |
| Sonstiges | () |

123. Wie viel Zeit brauchen Sie gewöhnlich von der Wohnung bis zur Arbeitsstätte?

Int.hinweis: Einfacher Weg!

_____ min

ganz unterschiedlich, wechselnder Arbeitsplatz
arbeite zu Hause

124. Die Arbeitszeit im Beruf lässt sich nicht immer ganz einfach mit Aufgaben in der Familie oder im Haushalt vereinbaren. Ist das für Sie persönlich ein Problem? (48e.neu)

Ja
Nein

125. Besitzen Sie einen Führerschein für einen Personenkraftwagen? (Neu)

Ja
Nein

126. Wie viele Pkw gibt es in Ihrem Haushalt? (Neu)

Keinen Pkw
Einen Pkw
Zwei Pkw
Drei und mehr Pkw

Harmonisierte Standardstatistik CAPI / CATI:

S00 Über wie viele Telefonanschlüsse – also Telefon-Nummern, die privat genutzt werden – verfügt dieser Haushalt? Gemeint sind nur Festnetz-Anschlüsse, keine Handy-Nummern und keine reinen Faxanschlüsse.

Kein Telefon
1 Anschluss
2 Anschlüsse
3 und mehr Anschlüsse
ISDN - Anschluss

OSP01

S01 * * * Geschlecht der Person * * *

Männlich
Weiblich

(QN02

S02 Darf ich fragen, wie alt Sie sind?

***INT: "Keine Angabe = NULL

14 TO 99 _____

No answer

X

S03 Welchen Familienstand haben Sie?

***INT: Vorgaben bitte vorlesen

Ledig
Verheiratet
Verwitwet
Geschieden
***Keine Angabe

S04 Leben Sie hier im Haushalt ...

***INT: Vorgaben bitte vorlesen! Mehrfachnennungen möglich!

mit Ehepartner oder Partner oder Lebensgefährten?

bei den Eltern oder erwachsenen Kindern?

in einer Wohngemeinschaft?

allein (auch einzelne Erwachsene mit Kind oder Kindern)?

***Keine Angabe

OSP03

S05 Sind Sie zur Zeit ...

| | |
|----------------------------------|---|
| berufstätig,..... | 1 |
| Lehrling..... | 2 |
| Arbeitslos..... | 3 |
| Rentner oder Pensionär..... | 4 |
| Schüler..... | 5 |
| Fachschüler..... | 6 |
| Student..... | 7 |
| Hausfrau..... | 8 |
| Wehr-/Zivildienstleistender..... | 9 |

Sonstiges 10
*** Keine Angabe.

Filter: Wenn nicht 1, weiter mit S09

S06 Arbeiten Sie in Vollzeit (ab 35 Stunden), in Teilzeit (ab 15 Stunden) oder nur stundenweise oder gelegentlich?

Vollzeit

Teilzeit

Nur stundenweise/gelegentlich

S07 Sind Sie ...

Arbeiter

Angestellter

Beamter (auch: Berufssoldat/Richter)

Landwirt

Freiberufler

sonstiger Selbstständiger oder Unternehmer / PGH

Mitglied

oder mithelfender Familienangehöriger

*** Keine Angabe

OSP05A

S08A Sind Sie...

- ausführende(r) Angestellte(r), d.h. mit einer Tätigkeit,
die nach Anweisung erledigt wird

- qualifizierte(r) Angestellte(r), d.h. in verantwortlicher Tätigkeit mit selbständiger Leistung

- leitende(r) Angestellte® mit umfassenden Führungsaufgaben?

Ausführende(r) Angestellte(r)

Qualifizierte(r) Angestellte(r)

Leitende(r) Angestellte(r)

*** Keine Angabe

OSP05B

S08B Sind Sie ...

ungelernt/angelernter Arbeiter

Facharbeiter

Vorarbeiter, Kolonienführer/Meister, Polier, Brigadier..

*** Keine Angabe

OSP05C

S08C Sind Sie Beamter ...

im einfachen oder mittleren Dienst

im gehobenen Dienst.

im höheren Dienst.

*** keine Angaben

OSP07

Welchen Schulabschluss haben Sie?

Haupt- oder Volksschule

Mittlere Reife oder (falls Schulbesuch in der DDR) Abschluss der polytechnischen Oberschule

Abitur, Fachhochschulreife (Gymnasium, FOS oder , falls Schulbesuch in der DDR: erweiterte Oberschule EOS)
Keine Angabe

OSP07A

S10 Haben Sie eine abgeschlossene Berufsausbildung oder ein abgeschlossenes Studium?

Ja, Berufsausbildung

Ja, Studium.....

Nein.....

*** Keine Angabe.....

QN08

S11 Wie viele Personen leben ständig in Ihrem Haushalt, Sie selbst eingeschlossen? Denken Sie bitte auch an Kinder!

***INT: Keine Angabe = NULL

1 TO 9 _____

Keine Angabe.

Filter: Wenn 1 Person, springe auf Frage S14!

S12 Wie teilen sich diese Personen auf?

Bitte denken Sie auch an sich selbst!

Wie viele Kinder unter 6 Jahren sind in Ihrem Haushalt?

Und wie viele Kinder von 6 bis 13 Jahren?

Und wie viele Jugendliche von 14 bis 17 Jahren?

Und wie viele Personen ab 18 Jahren?

S13 Wie viele Personen in Ihrem Haushalt beziehen ein eigenes Einkommen,

z.B. aus Berufstätigkeit, Rente oder

anderem?

1 Person

2 Personen

3 Personen

4 Personen und mehr

Keine Angabe

S14 Haushaltsnettoeinkommen

In der Fassung der BBR-Umfrage 2002 CATI (Fr. SP09)

15 Einkommensklassen

Filter: Ein-Personen-Haushalte lt. Frage 11 springen auf Frage 17

Von Ihnen selbst abgesehen, ist jemand anders in Ihrem Haushalt

(Mehrfachnennungen)

derzeit arbeitslos?

()

voll berufstätig?

()

Teilzeit berufstätig?

()

Rentner?

()

Student?

()

S15 Gibt es in Ihrem heutigen Haushalt Personen, die erst innerhalb der letzten 5 Jahre hinzugekommen sind?

Ja
Nein

S16 Was ist der Grund? Welche der folgenden Punkte treffen zu?

***INT: Vorgaben vorlesen, alles Zutreffende ankreuzen.

Partner sind zusammengezogen

Ein Kind (oder mehrere) wurde geboren

Andere Familienmitglieder sind eingezogen, z.B. Eltern oder erwachsene Kinder

Sonstiges

***Keine Angabe

S17 Wenn Sie einmal zurückdenken: Gehörten vor 5 Jahren noch andere Personen zu diesem Haushalt, die heute nicht mehr da sind?

Ja
Nein

S18 Was ist der Grund? Welche der folgenden Punkte treffen zu?

***INT: Vorgaben vorlesen, alles Zutreffende ankreuzen.

Kinder haben das Haus verlassen

Partner haben sich getrennt

Tod eines Familienmitglieds

Sonstiges

***Keine Angabe

S19 Und nun zum Schluss: Alles in allem, wie zufrieden sind Sie heute mit **Ihrem Leben**?

Sagen Sie es mir bitte anhand einer Skala mit den Werten von 1 bis 7. Der Wert 1 bedeutet, dass Sie „sehr unzufrieden“ sind, der Wert 7 bedeutet, dass Sie „sehr zufrieden“ sind. Mit den Zahlen dazwischen können Sie Ihre Zufriedenheit abstufen.

| | | | | | | | |
|---------------------|---|---|---|---|---|---|-------------------|
| Sehr unzufrieden | | | | | | | Sehr zufrieden |
| 1 | 2 | 3 | 4 | 5 | 6 | 7 | |

ENDE

Nun einige Fragen zum Thema Wohnen und Wohnumgebung.

1. Hat der Ort, in dem Sie wohnen, über oder unter 20.000 Einwohner?

Q01s

Über 20 Tsd.

➔ Fr. 3

Unter 20 Tsd.

➔ Fr. 2

Weiß nicht

➔ Fr. 2

Keine Angabe

➔ Fr. 2

2. Wohnen Sie im Ortskern oder außerhalb des Ortskerns?

Q02s

Im Ortskern

➔ Fr. 4

Außerhalb

➔ Fr. 4

Keine Angabe

➔ Fr. 4

3. Wohnen Sie ... in der Innenstadt
Q03s zwischen Innenstadt und Stadtrand
oder am Stadtrand?

4. Seit wann wohnen Sie in dieser Stadt oder Gemeinde?

Q04o / Q04s

Falls Zielperson in einem eingemeindeten Ort lebt:

die Stadt/Gemeinde nennen, zu der der Ort/Ortsteil gehört.

Kurzfristige Unterbrechungen der Wohndauer dem derzeitigen Wohnort

(Militärdienst, Studium, Ausbildung etc.) gelten nicht als Unterbrechung der Wohndauer!

Seit XXXX (Jahr)

Seit meiner Geburt

Weiß nicht (mehr)

5. Einmal ganz allgemein gefragt: Wie zufrieden sind Sie mit dieser Stadt oder Gemeinde?

Liste vorlegen!

Q05s

Sagen Sie es mir bitte anhand einer Skala mit den Werten von 1 bis 7. Der Wert 1 bedeutet, dass Sie „sehr unzufrieden“ sind, der Wert 7 bedeutet, dass Sie „sehr zufrieden“ sind. Mit den Zahlen dazwischen können Sie Ihre Zufriedenheit abstufen.

Sehr
unzufrieden

1

2

3

4

5

6

Sehr
zufrieden

7

6. Seit wann wohnen Sie in Ihrer jetzigen Wohnung?

Q06o / Q06s

Seit meiner Geburt

Seit XXXX (Jahr)

Filter: bis 1993
 seit 1994

→ Fr. 7
→ Fr. 7
→ Fr. 6a
→ Fr. 7

Weiß nicht (mehr)

Q06as

6a. Wo haben Sie vor dem Einzug in die jetzige Wohnung gewohnt?

- im gleichen Haus → Fr. 6c
- in der Nachbarschaft, in der näheren Wohnumgebung → Fr. 6c
- in einem anderen Stadt- bzw. einem anderen Ortsteil derselben Gemeinde → Fr. 6c
- in benachbarter Gemeinde → Fr. 6b
- weiter weg, bis 25 km → Fr. 6b
- weiter weg, ca. 25-50 km → Fr. 6b
- mehr als 50 km entfernt → Fr. 6b

Q06bs

6b. War dieser letzte Wohnort

- eine kleine Gemeinde bis ca. 20.000 Einwohner
- eine mittelgroße Stadt zwischen 20.000 und 100.000 Einwohnern
- eine Großstadt über 100.000 Einwohner?

Q06cs

6c. Wie haben Sie in Ihrer letzten Wohnung gewohnt?

Int.hinweis: Wenn ZP bei Eltern wohnt: Wohnen Ihre Eltern zur Miete/Untermiete oder im eigenen Haus/in der eigenen Eigentumswohnung?

- zur Miete/Untermiete
- in einem eigenen Haus
- in einer Eigentumswohnung

7. Wohnen Sie hier ...

Vorgaben bitte vorlesen! Nur eine Nennung!

Q07s

- zur Miete? → Fr. 7a
- zur Untermiete? → Fr. 7a
- im eigenen Haus bzw. Haus im Besitz der Familie? → Fr. 19
- in einer Eigentumswohnung, die Ihnen oder Ihrer Familie gehört? → Fr. 19
- K.A. → Fr. 22

Fragen an Mieter

7a. War für den Bezug dieser Wohnung ein WBS, d.h. ein Wohnberechtigungsschein notwendig?

Q07as

Ja

Nein

Weiß nicht

8. Wie hoch ist derzeit die monatliche Miete?
Nennen Sie bitte den **gesamten** Betrag, der an den Vermieter pro Monat gezahlt wird.
Q08o / Q08s
XXXXX EURO → Fr. 9
Weiß nicht → Fr. 9
Zahle keine Miete → Fr. 22
Keine Angabe → Fr. 9
-
9. Sind Heizungs- und Warmwasserkosten in dieser Miete enthalten oder zahlen Sie das extra? Was trifft zu:
Q09s
Vorgaben bitte vorlesen!
- Ist beides enthalten? → Fr. 10
Nur Heizkosten enthalten? → Fr. 11
Nur Warmwasserkosten enthalten? → Fr. 13
Zahlen Sie beides extra? → Fr. 15
Oder wird auf andere Weise abgerechnet? → Fr. 15
Weiß nicht → Fr. 17
Keine Angabe → Fr. 17
-
10. Wie hoch ist die monatliche Pauschale für Heizung und Warmwasser?
Q10o / Q10s
XXXX EURO → Fr. 17
Weiß nicht → Fr. 17
-
11. Wie hoch ist die monatliche **Heizkostenpauschale**, die Sie an Ihren Vermieter zahlen?
Q11o / Q11s
XXXX EURO
Weiß nicht
-
12. Und wieviel zahlen Sie extra monatlich als **Warmwassergeld**?
Q12o / Q12s
XXX EURO → Fr. 17
Gar nichts, habe keine Warmwasserversorgung → Fr. 17
Wird nicht separat abgerechnet → Fr. 17
Weiß nicht → Fr. 17
-
13. Wie hoch ist die monatliche **Warmwasserpauschale**, die Sie an Ihren Vermieter zahlen?
Q13o / Q13s
XXX EURO
Weiß nicht
-
14. Und wie hoch sind Ihre durchschnittlichen monatlichen **Heizkosten**, die Sie extra zahlen? Was rechnen Sie da ab?
Q14o / Q14s
XXXX EURO → Fr. 17
Wird nicht separat abgerechnet, in Stromrechnung enthalten → Fr. 17
Weiß nicht → Fr. 17
-

15. In welchem Turnus oder Zeitabstand zahlen Sie den Betrag für Heizung und Warmwasser?
Q15s
monatlich → Fr. 16a
zweimonatlich → Fr. 16a
vierteljährlich → Fr. 16a
halbjährlich → Fr. 16a
jährlich → Fr. 16b
unregelmäßig → Fr. 16b
gar nicht → Fr. 17
Keine Angabe → Fr. 17
-

- 16a. Wie hoch ist dann der Betrag, den Sie durchschnittlich für diesen Zeitraum zahlen?
Falls nicht genau bekannt, bitte schätzen lassen!
Q16Ao / Q16As
XXXXX EURO
Weiß nicht → Fr. 17
-

- 16b. Wie hoch ist normalerweise der jährliche Betrag?
Falls nicht genau bekannt, bitte schätzen lassen!
Q16Bo / Q16Bs
XXXXX EURO
Weiß nicht → Fr. 17
-

17. Halten Sie die jetzigen Mietkosten für ... zu hoch?
Vorgaben bitte vorlesen! angemessen?
Q19s!!!! oder eher zu niedrig?
Weiß nicht
-

- 18 Erhalten Sie Wohngeld?
Q20s!!!
Ja → Fr. 18a
Nein → Fr. 22
Weiß nicht → Fr. 22
Keine Angabe → Fr. 22
-

- 18a Wie hoch ist Ihr monatliches Wohngeld jetzt?
Q21/Q21s!!!
XXXX EURO → Fr. 22
Weiß nicht → Fr. 22
-

- E19s
19. Wie wurden Sie Eigentümer dieser Wohnung bzw. dieses Hauses:
☐ gebraucht erworben
☐ neu gebaut / neu gekauft
☐ geerbt / geschenkt weiter mit Frage 20
-

Fragen an Eigentümer

E19as

- 19a Haben Sie bei der Schaffung des Wohneigentums staatliche Förderung in Form der Eigenheimzulage bzw. §10e Einkommensteuergesetz in Anspruch genommen?
- ☐ Ja
☐ Nein
☐ Weiß nicht
-

E20o/E20s

20. Wie hoch ist die monatliche Belastung für Zinsen/Tilgung ohne staatliche Wohnungsbauförderung (Eigenheimzulage, Kinderzulage, öffentliche Aufwendungshilfen etc.)?
- ☐Euro / Monat
☐ Haus/Wohnung ist lastenfrei
☐ weiß nicht
-

E20ao/E20as

- 20a Und wie hoch sind die monatlichen Bewirtschaftungskosten für Heizung/Warmwasser, Müllabfuhr, Abwasser etc. inklusive Kosten für Instandhaltung?
- Euro / Monat.
☐ Weiß nicht
-

E21o/E21s

- 21 Nur für Eigentumswohnungen (in Frage 7): Wie viel Wohngeld, d.h. Umlagekosten für die Hausverwaltung, zahlen Sie pro Monat?
- Euro / Monat
☐ zahle kein Wohngeld
☐ weiß nicht
-

- 22 Wie groß ist Ihre Wohnung insgesamt, wie viele Quadratmeter hat sie?
Falls nicht genau bekannt: bitte schätzen lassen!
Q22o / Q22s
.XXX qm
-

- 23 Wie viele Wohnräume hat Ihre Wohnung?
Bitte rechnen Sie Küche, Bad, Flur, Boden-, Keller- und Abstellräume **nicht** dazu. Es geht nur um Räume, die zum Wohnen genutzt werden.
Gemeint sind nur reine Wohnräume über 6 qm, nicht gewerblich genutzte Räume!
Q23o / Q23s
XX Wohnräume
-

- 24 Wie beurteilen Sie die Größe dieser Wohnung für Ihren Haushalt?
- Würden Sie sagen, sie ...
- | | |
|---------------------------------|-------------------------|
| <i>Vorgaben bitte vorlesen!</i> | reicht aus? |
| Q24s | könnte größer sein? |
| | ist eigentlich zu groß? |
| | Weiß nicht |
-

Wie ist Ihre Wohnung ausgestattet? Gehört zu Ihrer Wohnung ...

Vorgaben einzeln nacheinander vorlesen!

Ja Nein

() ()

Q25G1 eine separate Küche?

Q25G5 ein zusätzliches Gäste-WC?

Q25G7 überwiegend Doppel- oder isolierverglaste Fenster oder Verbundfenster?

Q25G8 ein Balkon oder eine Terrasse?

Q25G10 ein eigener Garten oder eine Gartenbenutzung unmittelbar bei der Wohnung?

Q25G12 eine eigene Garage oder ein eigener Abstellplatz für das Auto?

Q25G13 Standard (Heizung, Warmwasser, Bad/Dusche, WC)?

25 Entspricht diese Ausstattung Ihren Bedürfnissen oder sollte die Wohnung besser ausgestattet sein?

Q26s

Entspricht den Bedürfnissen

Sollte besser ausgestattet sein

26 Wann wurde das Haus, in dem Ihre Wohnung liegt, etwa erbaut?

Vorgaben bitte vorlesen!

Q27s

vor 1919

1919 bis 1948

1949 bis 1971

1972 bis 1980

1981 bis 1990

1991 bis 1995

1996 und später

27 Was ist das für ein Gebäude, in dem die Wohnung liegt?

Liste vorlegen! Q28s

ein freistehendes Ein- oder Zweifamilienhaus

ein Ein- oder Zweifamilienhaus als Reihenhauses oder Doppelhaus

ein Wohnhaus mit 3 bis 4 Wohnungen

ein Wohnhaus mit 5 bis 8 Wohnungen

ein Wohnhaus mit 9 oder mehr Wohnungen

(aber höchstens 8 Stockwerken, also kein Hochhaus)

ein Hochhaus (9 und mehr Stockwerke, Wohnungen unbegrenzt)

ein landwirtschaftliches Wohngebäude

Sonstiges Haus oder Gebäude

NEU IN 2004

28a. Heute spielt ein behindertengerechter Zugang zum Haus bzw. zur Wohnung eine immer größere Rolle (z. B. für gehbehinderte Menschen oder Rollstuhlfahrer).
Wie ist das bei Ihrem Haus?

1. Verfügt das Haus über einen Aufzug bzw. einen Fahrstuhl?

ja/nein

2. Müssen Treppenstufen überwunden werden, um ins Haus
und Ihre Wohnung zu gelangen?

ja/nein

S28b. Wenn ja in Frage 28a, 2. Item (wenn Treppen überwunden werden müssen), weiter mit
Nachfrage:

Stehen Rampen oder sonstige Hilfen zur Überwindung von Treppen zur Verfügung?

ja/nein

28. Wie beurteilen Sie den Zustand des Hauses?

Würden Sie sagen, das Haus ist ...

Vorgaben bitte vorlesen!

Q30s

in sehr gutem Zustand?

in gutem Zustand?

teilweise renovierungsbedürftig?

ganz renovierungsbedürftig?

abbruchreif?

31. *Liste vorlegen und bis Frage 33 liegenlassen!*
Alles in allem: Wie zufrieden sind Sie mit Ihrer **Wohnung**?

Sagen Sie es bitte wieder anhand der Skala mit den Werten von 1 bis 7.

Der Wert 1 bedeutet, dass Sie „sehr unzufrieden“ sind, der Wert 7 bedeutet, dass Sie „sehr zufrieden“ sind. Mit den Zahlen dazwischen können Sie Ihre Zufriedenheit abstufen.

Q31s

Sehr
unzufrieden

1

2

3

4

5

6

Sehr
zufrieden

7

32. Und wie zufrieden sind Sie ganz allgemein mit der **unmittelbaren Wohnumgebung**, in der Sie leben? Benutzen Sie für Ihre Antwort bitte wieder die Skala von 1 – 7.

Q32s

Sehr
unzufrieden

1

2

3

4

5

6

Sehr
zufrieden

7

33. Und wie zufrieden sind Sie mit den **Umweltbedingungen**, z.B. Lärm oder Luftqualität in Ihrer unmittelbaren Wohnumgebung?

Benutzen Sie bitte wieder die Skala von 1 bis 7.

Q33s

Sehr
unzufrieden

1

2

3

4

5

6

Sehr
zufrieden

7

34. Wie würden Sie Ihre unmittelbare Wohnumgebung beschreiben?
Liegt die Wohnung in einem reinen Wohngebiet mit nur vereinzelt Geschäften und Betrieben oder gibt es in Ihrer Wohngegend häufiger Geschäfte oder Betriebe?

Q34s

Reines Wohngebiet

➔ Fr. 36

Häufiger Geschäfte / Betriebe

➔ Fr. 35

Keine Angabe

➔ Fr. 37A

35. Wie würden Sie das Wohngebiet beschreiben?

Handelt es sich um ...

ein Geschäftszentrum?

➔ Fr. 37A

Vorgaben vorlesen!

ein Gewerbegebiet?

➔ Fr. 37A

Q35s

ein dörfliches Gebiet?

➔ Fr. 37A

oder um ein Mischgebiet mit Wohnungen,

Geschäften und Betrieben?

➔ Fr. 37A

Keine Angabe

➔ Fr. 37A

36. Besteht das Wohngebiet überwiegend aus Altbauten, überwiegend aus neueren Häusern oder ist es ein reines Neubaugebiet?

Q36s

Überwiegend Altbauten

→ Fr. 37A

Überwiegend neuere Häuser

→ Fr. 37A

Reines Neubaugebiet

→ Fr. 36a

Keine Angabe

→ Fr. 37A

36a Sind es überwiegend Ein- oder Zweifamilienhäuser oder überwiegend größere Wohnblocks?

Q36AsIII

Ein- oder Zweifamilienhäuser

Größere Wohnblocks

teils - teils

Bereits 2001 abgefragt, 2004 leicht modifiziert!

Ich nenne Ihnen nun einige Lebensbedingungen, die mehr oder weniger wichtig sein können, damit man sich an seinem Wohnort wohl fühlt. Sagen Sie mir bitte auf der Skala von 1 bis 7 **wie wichtig** jede einzelne Lebensbedingung **für Sie persönlich** ist.

1 bedeutet, dass die Lebensbedingung für Sie „überhaupt nicht wichtig“ ist.

7 bedeutet, dass sie für Sie „sehr wichtig“ ist.

Mit den Werten dazwischen können Sie Ihre Meinung abstufen

37A Wie wichtig ist Ihnen

Hinweis: zusätzlich Code 8 „Betrifft mich nicht“

Q37A1 – Q37A17

- das Angebot an Arbeits- und Verdienstmöglichkeiten
- das Angebot an Ausbildungsplätzen, Lehrstellen
- Einkaufsmöglichkeiten für den alltäglichen Bedarf
- Versorgung mit Bussen, Bahnen und anderen öffentlichen Verkehrsmitteln
- Spielmöglichkeiten für Kinder
- Kindertagesstätten/Kinderhorte/Ganztagsschulen oder ähnliche Einrichtungen für Kinder
- Betreuungseinrichtungen, Pflegeangebote für alte Menschen
- Öffentliche Parkanlagen, Grünanlagen
- Einrichtungen / Freizeitmöglichkeiten für Jugendliche
- ruhige Wohnlage, keine Lärmbelästigung
- Sicherheit im Straßenverkehr
- Schutz vor Kriminalität
- Gestaltung von Gebäuden, Straßen und Plätzen
- die Zusammensetzung der Nachbarschaft

(0)

Keine Angabe

(1)

nicht wichtig

(7)

sehr wichtig

(8)

betrifft mich nicht

Keine Angabe und Betrifft mich nicht bitte nicht vorlesen!

Nun geht es um Ihre **Zufriedenheit** mit den verschiedenen Lebensbedingungen an Ihrem Wohnort. Sagen Sie mir bitte auf der Skala von 1 bis 7 **wie zufrieden Sie persönlich mit** jeder einzelnen Lebensbedingung sind.

1 bedeutet, dass Sie „überhaupt nicht zufrieden“ sind.

7 bedeutet, dass sie für Sie „sehr zufrieden“ sind.

Mit den Werten dazwischen können Sie Ihre Meinung abstufen

37B Wie zufrieden sind Sie mit ...

Hinweis: zusätzlich Code 8 „Betrifft mich nicht“

Q37B1 – Q37B17

- das Angebot an Arbeits- und Verdienstmöglichkeiten
- das Angebot an Ausbildungsplätzen, Lehrstellen
- Einkaufsmöglichkeiten für den alltäglichen Bedarf
- Versorgung mit Bussen, Bahnen und anderen öffentlichen Verkehrsmitteln

- Spielmöglichkeiten für Kinder
- Kindertagesstätten/Kinderhorte/Ganztagsschulen oder ähnliche Einrichtungen für Kinder
- Betreuungseinrichtungen, Pflegeangebote für alte Menschen
- Öffentliche Parkanlagen, Grünanlagen
- Einrichtungen / Freizeitmöglichkeiten für Jugendliche
- ruhige Wohnlage, keine Lärmbelästigung
- Sicherheit im Straßenverkehr
- Schutz vor Kriminalität
- Gestaltung von Gebäuden, Straßen und Plätzen
- die Zusammensetzung der Nachbarschaft

(0)

Keine Angabe

(1)

überhaupt nicht zufrieden

(7)

sehr zufrieden

Keine Angabe und Betrifft mich nicht bitte nicht vorlesen!

Liste vorlegen und bis Frage 38 F liegen lassen.

38 Wie ist in Ihrem Wohngebiet die soziale Zusammensetzung, also wie stark sind hier die folgenden Bevölkerungsgruppen vertreten?

38A Ältere Menschen im Rentenalter:

Wie stark sind die hier vertreten?

Q38G1

praktisch gar nicht

eher wenig

mittel

eher stark

sehr stark

weiß nicht

38B Junge Leute:

Wie stark sind die hier vertreten?

Q38G2

praktisch gar nicht

eher wenig

mittel

eher stark

sehr stark

weiß nicht

38C Familien mit Kindern:

Wie stark sind die hier vertreten?

Q38G3

praktisch gar nicht

eher wenig

mittel

eher stark

sehr stark

weiß nicht

38D Leute mit geringem Einkommen,
wie etwa einfache Arbeiter und Angestellte:

Wie stark sind die hier vertreten?

Q38G4

praktisch gar nicht

eher wenig

mittel

eher stark

sehr stark

weiß nicht

38E Leute mit hohem Einkommen, wie etwa
höhere Berufsgruppen und Akademiker:

Wie stark sind die hier vertreten?

Q38G5

praktisch gar nicht

eher wenig

mittel

eher stark

sehr stark

weiß nicht

38F Ausländer und ausländische Familien:

Wie stark sind die hier vertreten?

praktisch gar nicht → Fr 40

Q38G6

| | |
|--------------|----------|
| eher wenig | → Fr. 39 |
| mittel | → Fr. 39 |
| eher stark | → Fr. 39 |
| sehr stark | → Fr. 39 |
| weiß nicht | → Fr. 40 |
| Keine Angabe | → Fr. 40 |

39 Wie ist Ihrer Meinung nach das Verhältnis zwischen Ausländern und Deutschen hier in Ihrer Wohnumgebung? Würden Sie sagen:

Vorgaben bitte vorlesen!

Q39s

Deutsche und Ausländer:

- kommen sehr gut miteinander aus?
- haben ein normales nachbarschaftliches Verhältnis?
- es kommt zu Reibereien?

Weiß nicht

40 Ist es Ihrer Ansicht nach gut, wenn in einer Nachbarschaft Ausländer und Deutsche zusammenleben, oder ist es besser, wenn in einer Nachbarschaft die Deutschen und auch die Ausländer für sich getrennt leben, oder ist es Ihnen egal?

Q40s

Es ist gut, wenn Ausländer und Deutsche zusammenleben

Es ist besser, wenn Ausländer und Deutsche getrennt für sich leben

Es ist mir egal

41 Haben Sie selbst die deutsche oder eine andere Staatsbürgerschaft?

Q41s

deutsche

→ Fr. 42a

andere

→ Fr. 42b

deutsche und andere Staatsangehörigkeit

→ Fr. 42b

Keine Angabe

→ Fr. 43

42a Haben Sie persönlich in Ihrer Nachbarschaft Kontakte zu Ausländern oder deren Familien?

Q42As

Ja

→ Fr. 43

Nein

→ Fr. 43

42b Haben Sie persönlich in Ihrer Nachbarschaft Kontakte zu Deutschen oder deren Familien?

Q42Bs

Ja

Nein

43. Haben Sie vor, **innerhalb der nächsten 2 Jahre** aus Ihrer Wohnung auszuziehen:

Ja, möglicherweise oder nein?

Q43s

Ja

→ Fr. 44

Möglicherweise

→ Fr. 44

Nein

→ Fr. 45B

Weiß nicht/Keine Angabe

→ Fr. 45B

Liste vorlegen

44. Weshalb denken Sie daran wegzuziehen?

Was ist der Hauptgrund?

Nur eine Nennung

Q44s

Wegen der Kündigung der alten Wohnung durch den Vermieter (Eigenbedarf, befristeter Vertrag)

Wegen des Erwerbs eines eigenen Hauses/Wohneigentums

Aus beruflichen Gründen (Wechsel der Arbeitsstätte, Ausbildung)

Aus privaten Gründen (z.B. Heirat, Gründung eines eigenen Haushalts, Pflege- oder Sterbefall)

Wegen der Wohnung (zu klein, zu groß, zu schlecht, zu teuer)

Wegen der Wohngegend (zu laut, zu dicht bebaut)

Wegen der Zusammensetzung der Nachbarschaft

45. Wohin wollen Sie umziehen, wo wollen Sie dann wohnen?

Antworten vorlesen!

Q45s

Im selben Wohngebiet wie jetzt

➔ Fr. 45B

Im selben Stadtteil oder Ortsteil wie jetzt

➔ Fr. 45B

In einem anderen Stadt- oder Ortsteil der jetzigen Gemeinde

➔ Fr. 45B

In der näheren Umgebung von der jetzigen Gemeinde

➔ Fr. 45B

Ganz woanders

➔ Fr. 45A_1

Weiß noch nicht

➔ Fr. 45B

Keine Angabe

➔ Fr. 45B

AUS DEM JAHR 2003 ÜBERNOMMEN

45A_1

1. Wollen Sie in Ihrem Bundesland bleiben oder eher in ein anderes Bundesland ziehen?

Bleibe in meinem Bundesland

➔ Fr. 45B

Ziehe in ein anderes Bundesland

➔ Fr. 45A_2

Weiß (noch) nicht

➔ Fr. 45B

45A_2

In welches Bundesland wollen Sie umziehen?

Weiß noch nicht

AUS DEM JAHR 2003 ÜBERNOMMEN (um Kategorie 4 erweitert)

45B Wenn Sie frei entscheiden könnten: Wo möchten Sie am liebsten wohnen?

Vorgaben bitte vorlesen!

Auf dem Lande

➔ Fr. 45D

In einer Kleinstadt

➔ Fr. 45D

In einer mittelgroßen Stadt

➔ Fr. 45D

Im Umland einer größeren Stadt

➔ Fr. 45D

In einer Großstadt

➔ Fr. 45C

Keine Angabe

➔ Fr. 45D

AUS DEM JAHR 2003 ÜBERNOMMEN

45C Und wo in der Großstadt möchten Sie am liebsten wohnen?

Vorgaben bitte vorlesen!

In der Innenstadt

Außerhalb der Innenstadt, aber nicht am Stadtrand

Am Stadtrand

- 45D Würden Sie lieber in einem Altbauviertel oder in einem Neubauviertel wohnen?
In einem Altbauviertel
In einem Neubauviertel
Weiß nicht

-
46. Wie beurteilen Sie heute Ihre eigene wirtschaftliche Lage?
Antworten Sie bitte anhand dieser Liste.
Liste vorlegen

Q46s

Sehr gut
Gut
Teils gut / teils schlecht
Schlecht
Sehr schlecht
Weiß nicht

-
47. Sind Sie zur Zeit erwerbstätig?

S04

Ja
Nein

→ Fr. 48
→ Statistik

-
48. Wie schätzen Sie die Sicherheit Ihres eigenen Arbeitsplatzes ein?
Halten Sie ihn für ...

Vorgaben bitte vorlesen!

S05

sehr sicher
eher sicher
eher unsicher
oder sehr unsicher
Habe zeitlich befristeten Arbeitsvertrag
Weiß nicht

Wurde 2003 neu aufgenommen

49. Wie viele Kilometer entfernt ist Ihr Arbeitsplatz von Ihrer Wohnung? ()

_____ km

Ganz unterschiedlich, wechselnder Arbeitsplatz
Arbeite zu Hause
weiß nicht

Wurde 2003 neu aufgenommen

50. Die Arbeitszeit im Beruf lässt sich nicht immer ganz einfach mit Aufgaben in der Familie oder im Haushalt vereinbaren. Ist das für Sie persönlich ein Problem? ()

Ja
Nein

Harmonisierte Standardstatistik CAPI / CATI:

Wie in 2004 in CAPI und CATI

S00s Über wie viele Telefonanschlüsse – also Telefon-Nummern, die privat genutzt werden – verfügt dieser Haushalt? Gemeint sind nur Festnetz-Anschlüsse, keine Handy-Nummern und keine reinen Faxanschlüsse.

Kein Telefon

1 Anschluss

2 Anschlüsse

3 und mehr Anschlüsse

ISDN - Anschluss

AB HIER STANDARDSTATISTIK CAPI (hier sind die für die CATI-Programmierung relevanten Variablen aufgeführt, CAPI-Fragen BITTE entsprechend Standardstatistik einfügen)

S01s Geschlecht der Person

Männlich

Weiblich

S02s Darf ich fragen, wie alt Sie sind? (Bitte Einschränkung der GG beachten!)

***INT: "Keine Angabe = NULL

18 TO 99 _____

No answer

X

S03s Welchen Familienstand haben Sie?

***INT: Vorgaben bitte vorlesen

Ledig

Verheiratet

Verwitwet

Geschieden

***Keine Angabe

S04s Leben Sie hier im Haushalt ...

***INT: Vorgaben bitte vorlesen! Mehrfachnennungen möglich!

S04g1 mit Ehepartner oder Partner oder Lebensgefährten?

S04g2 bei den Eltern oder erwachsenen Kindern?

S04g3 in einer Wohngemeinschaft?

S04g4 allein (auch einzelne Erwachsene mit Kind oder Kindern)?

S04g5 Keine Angabe

S05s Sind Sie zur Zeit ...

berufstätig.....1

Lehrling.....2

Arbeitslos.....3

Rentner oder Pensionär.....4

Schüler.....5

Fachschüler.....6

Student.....7

Hausfrau.....8

Wehr-/Zivildienstleistender.....9

Sonstiges.....10

*** Keine Angabe.

Filter: Wenn nicht 1, weiter mit S09

S06s Arbeiten Sie in Vollzeit (ab 35 Stunden), in Teilzeit (ab 15 Stunden) oder nur stundenweise oder gelegentlich?

Vollzeit

Teilzeit
Nur stundenweise/gelegentlich

S07s Sind Sie ...

| | |
|--|------------------|
| Arbeiter | weiter mit S08bs |
| Angestellter | weiter mit S08as |
| Beamter (auch: Berufssoldat/Richter) | weiter mit S08cs |
| Landwirt | weiter mit S09 |
| Freiberufler | weiter mit S09 |
| sonstiger Selbstständiger oder Unternehmer / PGH | weiter mit S09 |
| Mitglied | weiter mit S09 |
| oder mithelfender Familienangehöriger | weiter mit S09 |
| *** Keine Angabe | weiter mit S09 |

S08AS Sind Sie...

- ausführende(r) Angestellte(r), d.h. mit einer Tätigkeit, die nach Anweisung erledigt wird
- qualifizierte(r) Angestellte(r), d.h. in verantwortlicher Tätigkeit mit selbständiger Leistung
- leitende(r) Angestellte® mit umfassenden Führungsaufgaben?
- Ausführende(r) Angestellte(r)
- Qualifizierte(r) Angestellte(r)
- Leitende(r) Angestellte(r)
- *** Keine Angabe

S08BS Sind Sie ...

ungelernt/angelernter Arbeiter
Facharbeiter
Vorarbeiter, Kolonienführer/Meister, Polier, Brigadier..
*** Keine Angabe

S08CS Sind Sie Beamter ...

im einfachen oder mittleren Dienst
im gehobenen Dienst.
im höheren Dienst.
*** keine Angaben

S09s Welchen Schulabschluss haben Sie?

Haupt- oder Volksschule
Mittlere Reife oder (falls Schulbesuch in der DDR) Abschluss der polytechnischen Oberschule
Abitur, Fachhochschulreife (Gymnasium, FOS oder , falls Schulbesuch in der DDR: erweiterte Oberschule EOS)
Keine Angabe

S10s Haben Sie eine abgeschlossene Berufsausbildung oder ein abgeschlossenes Studium?

Ja, Berufsausbildung
Ja, Studium
ja, beides
Nein
*** Keine Angabe

S11S Wie viele Personen leben ständig in Ihrem Haushalt, Sie selbst eingeschlossen? Denken Sie bitte auch an Kinder!

***INT: Keine Angabe = NULL

1 TO 9 _____

Keine Angabe.

Filter: Wenn 1 Person, springe auf Frage S14!

S12s Wie teilen sich diese Personen auf?
Bitte denken Sie auch an sich selbst!

S12g1 Wie viele Kinder unter 6 Jahren sind in Ihrem Haushalt?
S12g2 Und wie viele Kinder von 6 bis 13 Jahren?
S12g3 Und wie viele Jugendliche von 14 bis 17 Jahren?
S12g4 Und wie viele Personen ab 18 Jahren?

S13s Wie viele Personen in Ihrem Haushalt beziehen ein
eigenes Einkommen,
z.B. aus Berufstätigkeit, Rente oder
anderem?

1 Person
2 Personen
3 Personen
4 Personen und mehr
Keine Angabe

S14 Wie hoch ist das monatliche N e t t o - Einkommen Ihres H a u s h a l t e s insgesamt? Ich meine dabei die Summe, die sich ergibt aus Lohn, Gehalt, Einkommen aus selbständiger Tätigkeit, Rente oder Pension, jeweils nach Abzug der Steuern und Sozialversicherungsbeiträge. Rechnen Sie bitte auch die Einkünfte aus öffentlichen Beihilfen, Einkommen aus Vermietung, Verpachtung, Wohngeld, Kindergeld und sonstige Einkünfte hinzu.

In der Fassung der BBR-Umfrage 2002 CATI (Fr. SP09)

| | |
|--------------------------|---------------------------|
| 1 Unter 500€ | 8 2.000 bis unter 2.250€ |
| 2 500 bis unter 750€ | 9 2.250 bis unter 2.500€ |
| 3 750 bis unter 1.000€ | 10 2.500 bis unter 3.000€ |
| 4 1.000 bis unter 1.250€ | 11 3.000 bis unter 4.000€ |
| 5 1.250 bis unter 1.500€ | 12 4.000 bis unter 5.000€ |
| 6 1.500 bis unter 1.750€ | 13 5.000€ und mehr |
| 7 1.750 bis unter 2.000€ | 14 keine Angabe |

ENDE DER STANDARDSTATISTIK

Filter: Ein-Personen-Haushalte lt. Frage 11s springen auf Frage 18s

S15s Ist von den Personen oder der Person außer Ihnen in Ihrem Haushalt jemand (Mehrfachnennungen)

- | | | |
|-------|----------------------|-----|
| S15g1 | derzeit arbeitslos | () |
| S15g2 | voll berufstätig | () |
| S15g3 | Teilzeit berufstätig | () |
| S15g4 | Rentner | () |
| S15g5 | Student | () |

S16s Wenn Sie einmal zurückdenken: Gehörten vor 5 Jahren noch andere Personen zu diesem Haushalt, die heute nicht mehr da sind?

- Ja weiter mit S17s
Nein weiter mit S18s

S17s Was ist der Grund? Welche der folgenden Punkte treffen zu?

***INT: Vorgaben vorlesen, alles Zutreffende ankreuzen.

- S19g1 Kinder haben das Haus verlassen
S19g2 Partner haben sich getrennt
S19g3 Tod eines Familienmitglieds
S19g4 Sonstiges
S19g5 Keine Angabe

S18s Gibt es in Ihrem heutigen Haushalt Personen, die erst innerhalb der letzten 5 Jahre hinzugekommen sind?

- Ja weiter mit S19s
Nein weiter mit S20s

Wenn *ja* in S18s:

S19s Was ist der Grund? Welche der folgenden Punkte treffen zu?

***INT: Vorgaben vorlesen, alles Zutreffende ankreuzen.

- S17g1 Partner sind zusammengezogen
S17g2 Ein Kind (oder mehrere) wurde geboren
S17g3 Andere Familienmitglieder sind eingezogen, z.B. Eltern oder erwachsene Kinder
S17g4 Sonstiges
S17g5 Keine Angabe

S20s Und nun zum Schluss: Alles in allem, wie zufrieden sind Sie heute mit Ihrem Leben?

Sagen Sie es mir bitte anhand einer Skala mit den Werten von 1 bis 7. Der Wert 1 bedeutet, dass Sie „sehr unzufrieden“ sind, der Wert 7 bedeutet, dass Sie „sehr zufrieden“ sind. Mit den Zahlen dazwischen können Sie Ihre Zufriedenheit abstufen.

| | | | | | | | |
|---------------------|---|---|---|---|---|---|-------------------|
| Sehr unzufrieden | | | | | | | Sehr zufrieden |
| 1 | 2 | 3 | 4 | 5 | 6 | 7 | |

ENDE

BBR-Fragebogen CAPI/CATI 2005

Nun einige Fragen zum Thema Wohnen und Wohnumgebung.

1. Hat der Ort, in dem Sie wohnen, über oder unter 20.000 Einwohner?

Q01s

- | | |
|-----------------|---------|
| 1 Über 20 Tsd. | → Fr. 3 |
| 2 Unter 20 Tsd. | → Fr. 2 |
| 3 Weiß nicht | → Fr. 2 |
| 4 Keine Angabe | → Fr. 2 |
-

2. Wohnen Sie im Ortskern oder außerhalb des Ortskerns?

Q02s

- | | |
|----------------|---------|
| 1 Im Ortskern | → Fr. 4 |
| 2 Außerhalb | → Fr. 4 |
| 3 Keine Angabe | → Fr. 4 |
-

3. Wohnen Sie ...
- Q03s
- | |
|-------------------------------------|
| 1 in der Innenstadt |
| 2 zwischen Innenstadt und Stadtrand |
| 3 oder am Stadtrand? |
| 4 keine Angabe |
-

4. Seit wann wohnen Sie in dieser Stadt oder Gemeinde?

Q04o / Q04s

Falls Zielperson in einem eingemeindeten Ort lebt:

die Stadt/Gemeinde nennen, zu der der Ort/Ortsteil gehört.

Kurzfristige Unterbrechungen der Wohndauer am derzeitigen Wohnort

(Militärdienst, Studium, Ausbildung etc.) gelten nicht als Unterbrechung der Wohndauer!

Seit XXXX (Jahr)

- 1 Seit meiner Geburt
- 2 Weiß nicht (mehr)
- 3 keine Angabe
-

5. Einmal ganz allgemein gefragt: Wie zufrieden sind Sie mit dieser Stadt oder Gemeinde?

Liste vorlegen!

Q05s

Sagen Sie es mir bitte anhand einer Skala mit den Werten von 1 bis 7. Der Wert 1 bedeutet, dass Sie „sehr unzufrieden“ sind, der Wert 7 bedeutet, dass Sie „sehr zufrieden“ sind. Mit den Zahlen dazwischen können Sie Ihre Zufriedenheit abstufen.

| | | | | | | | |
|-------------|---|---|---|---|---|---|-----------|
| Sehr | | | | | | | Sehr |
| unzufrieden | | | | | | | zufrieden |
| 1 | 2 | 3 | 4 | 5 | 6 | 7 | |

6. Seit wann wohnen Sie in Ihrer jetzigen Wohnung?

Q06o / Q06s

1 Seit meiner Geburt
Seit XXXX (Jahr)

Filter: bis 1994
seit 1995

→ Fr. 7
→ Fr. 7
→ Fr. 6a

2 Weiß nicht (mehr)
3 keine Angabe

→ Fr. 7

Q06as

6a. Wo haben Sie vor dem Einzug in die jetzige Wohnung gewohnt?

- 1 im gleichen Haus → Fr. 6c
- 2 in der Nachbarschaft, in der näheren Wohnumgebung → Fr. 6c
- 3 in einem anderen Stadt- bzw. einem anderen Ortsteil derselben Gemeinde → Fr. 6c
- 4 in benachbarter Gemeinde → Fr. 6b
- 5 weiter weg, bis 25 km → Fr. 6b
- 6 weiter weg, ca. 25-50 km → Fr. 6b
- 7 mehr als 50 km entfernt → Fr. 6b
- 8 keine Angabe

Q06bs

6b. War dieser letzte Wohnort

- 1 eine kleine Gemeinde bis ca. 20.000 Einwohner
- 2 eine mittelgroße Stadt zwischen 20.000 und 100.000 Einwohnern
- 3 eine Großstadt über 100.000 Einwohner?
- 4 Keine Angabe

Q06cs

6c. Wie haben Sie in Ihrer letzten Wohnung gewohnt?

Int.hinweis: Wenn ZP bei Eltern wohnt: Wohnen Ihre Eltern zur Miete/Untermiete oder im eigenen Haus/in der eigenen Eigentumswohnung?

- 1 zur Miete/ Untermiete
- 2 in einem eigenen Haus
- 3 in einer Eigentumswohnung
- 4 keine Angabe

7. Wohnen Sie hier ...

Vorgaben bitte vorlesen! Nur eine Nennung!

Q07s

- 1 zur Miete? → Fr. 7a
 - 2 zur Untermiete? → Fr. 7a
 - 3 im eigenen Haus bzw. Haus im Besitz der Familie? → Fr. 19
 - 4 in einer Eigentumswohnung, die Ihnen oder Ihrer Familie gehört? → Fr. 19
 - 5 keine Angabe → Fr. 22
-

Fragen an Mieter

7a. War für den Bezug dieser Wohnung ein WBS, d.h. ein **Wohnberechtigungsschein** notwendig?

Q07as

- 1 Ja
 - 2 Nein
 - 3 Weiß nicht
 - 4 keine Angabe
-

8. Wie hoch ist derzeit die monatliche Miete?

Nennen Sie bitte den **gesamten** Betrag, der **an den Vermieter pro Monat** gezahlt wird.

Q08o / Q08s

XXXXX EURO

- 1 Weiß nicht
- 2 Zahle keine Miete
- 3 Keine Angabe

→ Fr. 9
→ Fr. 9
→ Fr. 22
→ Fr. 9

9. Sind Heizungs- und Warmwasserkosten in dieser Miete enthalten oder zahlen Sie das extra? Was trifft zu:

Q09s

Vorgaben bitte vorlesen!

- 1 Ist beides enthalten?
- 2 Nur Heizkosten enthalten?
- 3 Nur Warmwasserkosten enthalten?
- 4 Zahlen Sie beides extra?
- 5 Oder wird auf andere Weise abgerechnet?
- 6 Weiß nicht
- 7 Keine Angabe

→ Fr. 10
→ Fr. 11
→ Fr. 13
→ Fr. 15
→ Fr. 15
→ Fr. 17
→ Fr. 17

10. Wie hoch ist die monatliche Pauschale für Heizung und Warmwasser?

Q10o / Q10s

XXXX EURO

- 1 Weiß nicht
- 2 keine Angabe

→ Fr. 17
→ Fr. 17

11. Wie hoch ist die monatliche **Heizkostenpauschale**, die Sie an Ihren Vermieter zahlen?

Q11o / Q11s

XXXX EURO

- 1 Weiß nicht
 - 2 keine Angabe
-

12. Und wie viel zahlen Sie extra monatlich als **Warmwassergeld**?

Q12o / Q12s

XXX EURO

- 1 Gar nichts, habe keine Warmwasserversorgung
 - 2 Wird nicht separat abgerechnet
 - 3 Weiß nicht
 - 4 keine Angabe
-

→ Fr. 17
→ Fr. 17
→ Fr. 17
→ Fr. 17

13. Wie hoch ist die monatliche **Warmwasserpauschale**, die Sie an Ihren Vermieter zahlen?

Q13o / Q13s

XXX EURO

1 Weiß nicht

2 keine Angabe

-
14. Und wie hoch sind Ihre durchschnittlichen monatlichen **Heizkosten**, die Sie extra zahlen? Was rechnen Sie da ab?

Q14o / Q14s

XXXX EURO

1 Wird nicht separat abgerechnet, in Stromrechnung enthalten

2 Weiß nicht

3 keine Angabe

→ Fr. 17

→ Fr. 17

→ Fr. 17

-
15. In welchem Turnus oder Zeitabstand zahlen Sie den Betrag für Heizung und Warmwasser?

Q15s

1 monatlich

2 zweimonatlich

3 vierteljährlich

4 halbjährlich

5 jährlich

6 unregelmäßig

7 gar nicht

8 Keine Angabe

→ Fr. 16a

→ Fr. 16a

→ Fr. 16a

→ Fr. 16a

→ Fr. 16b

→ Fr. 16b

→ Fr. 17

→ Fr. 17

-
- 16a. Wie hoch ist dann der Betrag, den Sie durchschnittlich für diesen Zeitraum zahlen?
Falls nicht genau bekannt, bitte schätzen lassen!

Q16Ao / Q16As

XXXXX EURO

1 Weiß nicht

2 keine Angabe

→ Fr. 17

-
- 16b. Wie hoch ist normalerweise der jährliche Betrag?
Falls nicht genau bekannt, bitte schätzen lassen!

Q16Bo / Q16Bs

XXXXX EURO

1 Weiß nicht

2 keine Angabe

→ Fr. 17

-
17. Halten Sie die jetzigen Mietkosten für ...
Vorgaben bitte vorlesen!

Q19sIIII

1 zu hoch?

2 angemessen?

3 oder eher zu niedrig?

4 Weiß nicht

5 keine Angabe

- 18 Erhalten Sie Wohngeld?
Q20sIII
1 Ja → Fr. 18a
2 Nein → Fr. 22
3 Weiß nicht → Fr. 22
4 Keine Angabe → Fr. 22
-

- 18a Wie hoch ist Ihr monatliches Wohngeld jetzt?
Q21/Q21sIII
XXXX EURO → Fr. 22
1 Weiß nicht → Fr. 22
2 keine Angabe
-

- E19s
19. Wie wurden Sie Eigentümer dieser Wohnung bzw. dieses Hauses:
1 gebraucht erworben
2 neu gebaut / neu gekauft
3 geerbt / geschenkt → Fr. 20
4 keine Angabe
-

Fragen an Eigentümer

- E19as
19a Haben Sie bei der Schaffung des Wohneigentums staatliche Förderung in Form der Eigenheimzulage bzw. §10e Einkommensteuergesetz in Anspruch genommen?
1 ☐ Ja
2 ☐ Nein
3 ☐ Weiß nicht
4 keine Angabe
-

E20o/E20s

20. Wie hoch ist die monatliche Belastung für Zinsen/Tilgung ohne staatliche Wohnungsbauförderung (Eigenheimzulage, Kinderzulage, öffentliche Aufwendungshilfen etc.)?

-Euro / Monat
1 ☐ Haus/Wohnung ist lastenfrei
2 ☐ weiß nicht
3 keine Angabe

E20ao/E20as

20a Und wie hoch sind die monatlichen Bewirtschaftungskosten für Heizung/Warmwasser, Müllabfuhr, Abwasser etc. inklusive Kosten für Instandhaltung?

- Euro / Monat.
1 ☐ Weiß nicht

2 keine Angabe

- E21o/E21s
- 21 **Nur für Eigentumswohnungen (in Frage 7):** Wie viel Wohngeld, d.h. Umlagekosten für die Hausverwaltung, zahlen Sie pro Monat?
- Euro / Monat
- 1 ☐ zahle kein Wohngeld
- 2 ☐ weiß nicht
- 3 keine Angabe
-

- 22 Wie groß ist Ihre Wohnung insgesamt, wie viele Quadratmeter hat sie?
Falls nicht genau bekannt: bitte schätzen lassen!
- Q22o / Q22s
- .XXX qm
-

- 23 Wie viele Wohnräume hat Ihre Wohnung?
Bitte rechnen Sie Küche, Bad, Flur, Boden-, Keller- und Abstellräume **nicht** dazu. Es geht nur um Räume, die zum Wohnen genutzt werden.
Gemeint sind nur reine Wohnräume über 6 qm, nicht gewerblich genutzte Räume!
- Q23o / Q23s
- XX Wohnräume
-

Wie beurteilen Sie die Größe dieser Wohnung für Ihren Haushalt?

Würden Sie sagen, sie ...

Vorgaben bitte vorlesen!

Q24s

1 reicht aus?

2 könnte größer sein?

3 ist eigentlich zu groß?

4 Weiß nicht

5 keine Angabe

Wie ist Ihre Wohnung ausgestattet? Gehört zu Ihrer Wohnung ...

Vorgaben einzeln nacheinander vorlesen!

1 Ja

2 Nein

()

()

Q25G1 eine separate Küche?

Q25G5 ein zusätzliches Gäste-WC?

Q25G7 überwiegend Doppel- oder isolierverglaste Fenster oder Verbundfenster?

Q25G8 ein Balkon oder eine Terrasse?

Q25G10 ein eigener Garten oder eine Gartenbenutzung unmittelbar bei der Wohnung?

Q25G12 eine eigene Garage oder ein eigener Abstellplatz für das Auto?

Q25G13 Standard (Heizung, Warmwasser, Bad/Dusche, WC)?

Entspricht diese Ausstattung Ihren Bedürfnissen oder sollte die Wohnung besser ausgestattet sein?

Q26s

1 Entspricht den Bedürfnissen

2 Sollte besser ausgestattet sein

3 keine Angabe

Wann wurde das Haus, in dem Ihre Wohnung liegt, etwa erbaut?

Vorgaben bitte vorlesen!

Q27s

- 1 vor 1919
 - 2 1919 bis 1948
 - 3 1949 bis 1971
 - 4 1972 bis 1980
 - 5 1981 bis 1990
 - 6 1991 bis 1995
 - 7 1996 bis 2000
 - 8 2001 und später
 - 9 keine Angabe
-

Was ist das für ein Gebäude, in dem die Wohnung liegt?

Liste vorlegen! **Q28s**

- 1 ein freistehendes Ein- oder Zweifamilienhaus
- 2 ein Ein- oder Zweifamilienhaus als Reihenhause oder Doppelhaus
- 3 ein Wohnhaus mit 3 bis 4 Wohnungen
- 4 ein Wohnhaus mit 5 bis 8 Wohnungen
- 5 ein Wohnhaus mit 9 oder mehr Wohnungen
(aber höchstens 8 Stockwerke, also kein Hochhaus)
- 6 ein Hochhaus (9 und mehr Stockwerke, Wohnungen unbegrenzt)
- 7 ein landwirtschaftliches Wohngebäude
- 8 Sonstiges Haus oder Gebäude
- 9 keine Angabe

Wie beurteilen Sie den Zustand des Hauses?

Würden Sie sagen, das Haus ist ...

Vorgaben bitte vorlesen!

Q30s

- 1 in sehr gutem Zustand?
 - 2 in gutem Zustand?
 - 3 teilweise renovierungsbedürftig?
 - 4 ganz renovierungsbedürftig?
 - 5 abbruchreif?
 - 6 keine Angabe
-

Liste vorlegen und bis Frage 33 liegenlassen!

31. Alles in allem: Wie zufrieden sind Sie mit Ihrer **Wohnung**?

Sagen Sie es bitte wieder anhand der Skala mit den Werten von 1 bis 7.

Der Wert 1 bedeutet, dass Sie „sehr unzufrieden“ sind, der Wert 7 bedeutet, dass Sie „sehr zufrieden“ sind. Mit den Zahlen dazwischen können Sie Ihre Zufriedenheit abstufen.

Q31s

| | | | | | | | |
|---------------------|---|---|---|---|---|---|-------------------|
| Sehr unzufrieden | | | | | | | Sehr zufrieden |
| 1 | 2 | 3 | 4 | 5 | 6 | 7 | |

32. Und wie zufrieden sind Sie ganz allgemein mit der **unmittelbaren Wohnumgebung**, in der Sie leben? Benutzen Sie für Ihre Antwort bitte wieder die Skala von 1 – 7.

Q32s

| | | | | | | | |
|---------------------|---|---|---|---|---|---|-------------------|
| Sehr unzufrieden | | | | | | | Sehr zufrieden |
| 1 | 2 | 3 | 4 | 5 | 6 | 7 | |

-
33. Und wie zufrieden sind Sie mit den **Umweltbedingungen**, z.B. Lärm oder Luftqualität in Ihrer unmittelbaren Wohnumgebung?
Benutzen Sie bitte wieder die Skala von 1 bis 7.

Q33s

Sehr
unzufrieden
1

2

3

4

5

6

Sehr
zufrieden
7

-
34. Wie würden Sie Ihre unmittelbare Wohnumgebung beschreiben?
Liegt die Wohnung in einem reinen Wohngebiet mit nur vereinzelt Geschäften und Betrieben oder gibt es in Ihrer Wohngegend häufiger Geschäfte oder Betriebe?

Q34s

1 Reines Wohngebiet

→ Fr. 36

2 Häufiger Geschäfte / Betriebe

→ Fr. 35

3 Keine Angabe

→ Fr. 38

35. Wie würden Sie das Wohngebiet beschreiben?

Handelt es sich um ...

1 ein Geschäftszentrum?

→ Fr. 38

Vorgaben vorlesen!

2 ein Gewerbegebiet?

→ Fr. 38

Q35s

3 ein dörfliches Gebiet?

→ Fr. 38

4 oder um ein Mischgebiet mit Wohnungen,
Geschäften und Betrieben?

→ Fr. 38

5 Keine Angabe

→ Fr. 38

-
36. Besteht das Wohngebiet überwiegend aus Altbauten, überwiegend aus neueren Häusern oder ist es ein reines Neubaugebiet?

Q36s

1 Überwiegend Altbauten

→ Fr. 38

2 Überwiegend neuere Häuser

→ Fr. 38

3 Reines Neubaugebiet

→ Fr. 36a

4 Keine Angabe

→ Fr. 38

-
- 36a Sind es überwiegend Ein- oder Zweifamilienhäuser oder überwiegend größere Wohnblocks?

Q36As!!!

1 Ein- oder Zweifamilienhäuser

2 Größere Wohnblocks

3 teils – teils

4 keine Angabe

Liste vorlegen und bis Frage 38 F liegen lassen.

- 38 Wie ist in Ihrem Wohngebiet die soziale Zusammensetzung, also wie stark sind hier die folgenden Bevölkerungsgruppen vertreten?

- 38A Ältere Menschen im Rentenalter:
Wie stark sind die hier vertreten?

Q38G1

1 praktisch gar nicht

2 eher wenig

3 mittel

4 eher stark

5 sehr stark

| | | | |
|-----|---|---|--|
| | | 6 weiß nicht 7 keine Angabe | |
| 38B | Junge Leute: Wie stark sind die hier vertreten? Q38G2 | 1 praktisch gar nicht 2 eher wenig 3 mittel 4 eher stark 5 sehr stark 6 weiß nicht 7 keine Angabe | |
| 38C | Familien mit Kindern: Wie stark sind die hier vertreten? Q38G3 | 1 praktisch gar nicht 2 eher wenig 3 mittel 4 eher stark 5 sehr stark 6 weiß nicht 7 keine Angabe | |
| 38D | Leute mit geringem Einkommen, wie etwa einfache Arbeiter und Angestellte: Wie stark sind die hier vertreten? Q38G4 | 1 praktisch gar nicht 2 eher wenig 3 mittel 4 eher stark 5 sehr stark 6 weiß nicht 7 keine Angabe | |
| 38E | Leute mit hohem Einkommen, wie etwa höhere Berufsgruppen und Akademiker: Wie stark sind die hier vertreten? Q38G5 | 1 praktisch gar nicht 2 eher wenig 3 mittel 4 eher stark 5 sehr stark 6 weiß nicht 7 keine Angabe | |
| 38F | Ausländer und ausländische Familien: Wie stark sind die hier vertreten? 40 Q38G6 | 1 praktisch gar nicht 2 eher wenig 3 mittel 4 eher stark 5 sehr stark 6 weiß nicht 7 Keine Angabe | → Fr → Fr. 39 → Fr. 39 → Fr. 39 → Fr. 39 → Fr. 40 → Fr. 40 |

39 Wie ist Ihrer Meinung nach das Verhältnis zwischen Ausländern und Deutschen hier in Ihrer Wohnumgebung? Würden Sie sagen:

Vorgaben bitte vorlesen!

Q39s

Deutsche und Ausländer:

- 1 kommen sehr gut miteinander aus?
 - 2 haben ein normales nachbarschaftliches Verhältnis?
 - 3 es kommt zu Reibereien?
 - 4 Weiß nicht
 - 5 Keine Angabe
-

40 Ist es Ihrer Ansicht nach gut, wenn in einer Nachbarschaft Ausländer und Deutsche zusammenleben, oder ist es besser, wenn in einer Nachbarschaft die Deutschen und auch die Ausländer für sich getrennt leben, oder ist es Ihnen egal?

Q40s

- 1 Es ist gut, wenn Ausländer und Deutsche zusammenleben
 - 2 Es ist besser, wenn Ausländer und Deutsche getrennt für sich leben
 - 3 Es ist mir egal
 - 5 keine Angabe
-

41 Haben Sie selbst die deutsche oder eine andere Staatsbürgerschaft?

Q41s

- | | |
|---|-----------|
| 1 deutsche | ➔ Fr. 42a |
| 2 andere | ➔ Fr. 42b |
| 3 deutsche und andere Staatsangehörigkeit | ➔ Fr. 42b |
| 4 Keine Angabe | ➔ Fr. 43 |
-

42a Haben Sie persönlich in Ihrer Nachbarschaft Kontakte zu Ausländern oder deren Familien?

Q42As

- | | |
|----------------|----------|
| 1 Ja | ➔ Fr. 43 |
| 2 Nein | ➔ Fr. 43 |
| 3 keine Angabe | |
-

42b Haben Sie persönlich in Ihrer Nachbarschaft Kontakte zu Deutschen oder deren Familien?

Q42Bs

- 1 Ja
 - 2 Nein
 - 3 keine Angabe
-

Haben Sie vor, **innerhalb der nächsten 2 Jahre** aus Ihrer Wohnung auszuziehen:

Ja, möglicherweise oder nein?

Q43s

- | | |
|---------------------------|----------|
| 1 Ja | ➔ Fr. 44 |
| 2 Möglicherweise | ➔ Fr. 44 |
| 3 Nein | ➔ Fr. 46 |
| 4 Weiß nicht/Keine Angabe | ➔ Fr. 46 |
-

Liste vorlegen

Weshalb denken Sie daran wegzuziehen?

Was ist der Hauptgrund?

Nur eine Nennung

Q44s

- 1 Wegen der Kündigung der alten Wohnung durch den Vermieter (Eigenbedarf, befristeter Vertrag)
 - 2 Wegen des Erwerbs eines eigenen Hauses/Wohneigentums
 - 3 Aus beruflichen Gründen (Wechsel der Arbeitsstätte, Ausbildung)
 - 4 Aus privaten Gründen (z.B. Heirat, Gründung eines eigenen Haushalts, Pflege- oder Sterbefall)
 - 5 Wegen der Wohnung (zu klein, zu groß, zu schlecht, zu teuer)
 - 6 Wegen der Wohngegend (zu laut, zu dicht bebaut)
 - 7 Wegen der Zusammensetzung der Nachbarschaft
 - 8 keine Angabe
-

Wohin wollen Sie umziehen, wo wollen Sie dann wohnen?

Antworten vorlesen!

Q45s

- | | |
|---|-------------|
| 1 Im selben Wohngebiet wie jetzt | ➔ Fr. 46 |
| 2 Im selben Stadtteil oder Ortsteil wie jetzt | ➔ Fr. 46 |
| 3 In einem anderen Stadt- oder Ortsteil der jetzigen Gemeinde | ➔ Fr. 46 |
| 4 In der näheren Umgebung von der jetzigen Gemeinde | ➔ Fr. 46 |
| 5 Ganz woanders | ➔ Fr. 45A_1 |
| 6 Weiß noch nicht | ➔ Fr. 46 |
| 7 Keine Angabe | ➔ Fr. 46 |
-

45A_1

1. Wollen Sie in Ihrem Bundesland bleiben oder eher in ein anderes Bundesland ziehen?

- | | |
|-----------------------------------|-------------|
| 1 Bleibe in meinem Bundesland | ➔ Fr. 45B |
| 2 Ziehe in ein anderes Bundesland | ➔ Fr. 45A_2 |
| 3 Weiß (noch) nicht | ➔ Fr. 45B |
| 4 keine Angabe | ➔ Fr. 45B |
-

45A_2

In welches Bundesland wollen Sie umziehen?

Weiß noch nicht

Wie beurteilen Sie heute Ihre eigene wirtschaftliche Lage?

Antworten Sie bitte anhand dieser Liste.

Liste vorlegen

Q46s

- 1 Sehr gut
- 2 Gut

- 3 Teils gut / teils schlecht
 - 4 Schlecht
 - 5 Sehr schlecht
 - 6 Weiß nicht
 - 7 keine Angabe
-

Sind Sie zurzeit erwerbstätig?

S04

- 1 Ja
- 2 Nein
- 3 keine Angabe

➔ Fr. 48
➔ Statistik
➔ Fr. 48

Wie schätzen Sie die Sicherheit Ihres eigenen Arbeitsplatzes ein?

Halten Sie ihn für ...

Vorgaben bitte vorlesen!

S05

- 1 sehr sicher
 - 2 eher sicher
 - 3 eher unsicher
 - 4 oder sehr unsicher
 - 5 Habe zeitlich befristeten Arbeitsvertrag
 - 6 Weiß nicht
 - 7 keine Angabe
-

49. Wie viele Kilometer entfernt ist Ihr Arbeitsplatz von Ihrer Wohnung? ()

_____ km

- 1 Ganz unterschiedlich, wechselnder Arbeitsplatz
 - 2 Arbeite zu Hause
 - 3 weiß nicht
 - 4 keine Angabe
-

50. Die Arbeitszeit im Beruf lässt sich nicht immer ganz einfach mit Aufgaben in der Familie oder im Haushalt vereinbaren. Ist das für Sie persönlich ein Problem? ()

- 1 Ja**
 - 2 Nein**
 - 3 keine Angabe**
-

Harmonisierte Standardstatistik CAPI / CATI:

Wie in 2004 in CAPI und CATI

S00s Über wie viele Telefonanschlüsse – also Telefon-Nummern, die privat genutzt werden – verfügt dieser Haushalt? Gemeint sind nur Festnetz-Anschlüsse, keine Handy-Nummern und keine reinen Faxanschlüsse.

Kein Telefon

1 1 Anschluss

2 2 Anschlüsse

3 3 und mehr Anschlüsse

4 ISDN – Anschluss

5 keine Angabe

AB HIER STANDARDSTATISTIK CAPI (hier sind die für die CATI-Programmierung relevanten Variablen aufgeführt, CAPI-Fragen BITTE entsprechend Standardstatistik einfügen)

S01s Geschlecht der Person

1 Männlich

2 Weiblich

S02s Darf ich fragen, wie alt Sie sind? (Bitte Einschränkung der GG beachten!)

***INT: "Keine Angabe = NULL

18 TO 99 _____

No answer

X

S03s Welchen Familienstand haben Sie?

***INT: Vorgaben bitte vorlesen

1 Ledig

2 Verheiratet

3 Verwitwet

4 Geschieden

5 ***Keine Angabe

S04s Leben Sie hier im Haushalt ...

***INT: Vorgaben bitte vorlesen! Mehrfachnennungen möglich!

S04g1 mit Ehepartner oder Partner oder Lebensgefährten?

S04g2 bei den Eltern oder erwachsenen Kindern?

S04g3 in einer Wohngemeinschaft?

S04g4 allein (auch einzelne Erwachsene mit Kind oder Kindern)?

S04g5 Keine Angabe

S05s Sind Sie zur Zeit ...

| | |
|----------------------------------|----|
| berufstätig..... | 1 |
| Lehrling..... | 2 |
| Arbeitslos..... | 3 |
| Rentner oder Pensionär..... | 4 |
| Schüler..... | 5 |
| Fachschüler..... | 6 |
| Student..... | 7 |
| Hausfrau..... | 8 |
| Wehr-/Zivildienstleistender..... | 9 |
| Sonstiges..... | 10 |

*** Keine Angabe.

Filter: Wenn nicht 1, weiter mit S09

S06s Arbeiten Sie in Vollzeit (ab 35 Stunden), in Teilzeit (ab 15 Stunden) oder nur stundenweise oder gelegentlich?

- 1 Vollzeit
- 2 Teilzeit
- 3 Nur stundenweise/gelegentlich
- 4 keine Angabe

S07s Sind Sie ...

| | |
|---|------------------|
| 1 Arbeiter | weiter mit S08bs |
| 2 Angestellter | weiter mit S08as |
| 3 Beamter (auch: Berufssoldat/Richter) | weiter mit S08cs |
| 4 Landwirt | weiter mit S09 |
| 5 Freiberufler | weiter mit S09 |
| 6 sonstiger Selbstständiger oder Unternehmer / PGH Mitglied | weiter mit S09 |
| oder mithelfender Familienangehöriger | weiter mit S09 |
| 7 *** Keine Angabe | weiter mit S09 |

S08AS Sind Sie...

- ausführende(r) Angestellte(r), d.h. mit einer Tätigkeit, die nach Anweisung erledigt wird
- qualifizierte(r) Angestellte(r), d.h. in verantwortlicher Tätigkeit mit selbständiger Leistung
- leitende(r) Angestellte® mit umfassenden Führungsaufgaben?
- 1 Ausführende(r) Angestellte(r)
- 2 Qualifizierte(r) Angestellte(r)
- 3 Leitende(r) Angestellte(r)
- 4 *** Keine Angabe

S08BS Sind Sie ...

- 1 ungelernt/angelernter Arbeiter
- 2 Facharbeiter
- 3 Vorarbeiter, Kolonienführer/Meister, Polier, Brigadier..
- 4 *** Keine Angabe

S08CS Sind Sie Beamter ...

- 1 im einfachen oder mittleren Dienst
- 2 im gehobenen Dienst.
- 3 im höheren Dienst.
- 4 *** keine Angabe

S09s Welchen Schulabschluss haben Sie?

- 1 Haupt- oder Volksschule
- 2 Mittlere Reife oder (falls Schulbesuch in der DDR) Abschluss der polytechnischen Oberschule
- 3 Abitur, Fachhochschulreife (Gymnasium, FOS oder, falls Schulbesuch in der DDR: erweiterte Oberschule EOS)
- 4 noch Schüler
- 5 Keine Angabe

S10s Haben Sie eine abgeschlossene Berufsausbildung oder ein abgeschlossenes Studium?

- 1 Ja, Berufsausbildung
- 2 Ja, Studium
- 3 ja, beides
- 4 Nein
- 5 noch Schüler
- 6 *** Keine Angabe

S11S Wie viele Personen leben ständig in Ihrem Haushalt, Sie selbst eingeschlossen? Denken Sie bitte auch an Kinder!

***INT: Keine Angabe = NULL

1 TO 9 _____

Keine Angabe.

Filter: Wenn 1 Person, springe auf Frage S14!

S12s Wie teilen sich diese Personen auf?

Bitte denken Sie auch an sich selbst!

S12g1 Wie viele Kinder unter 6 Jahren sind in Ihrem Haushalt?

S12g2 Und wie viele Kinder von 6 bis 13 Jahren?

S12g3 Und wie viele Jugendliche von 14 bis 17 Jahren?

S12g4 Und wie viele Personen ab 18 Jahren?

**S13s Wie viele Personen in Ihrem Haushalt beziehen ein eigenes Einkommen,
z.B. aus Berufstätigkeit, Rente oder
anderem?**

- 1 1 Person
- 2 2 Personen
- 3 3 Personen
- 4 4 Personen und mehr
- 5 Keine Angabe

S14 Wie hoch ist das monatliche N e t t o - Einkommen Ihres H a u s h a l t e s insgesamt? Ich meine dabei die Summe, die sich ergibt aus Lohn, Gehalt, Einkommen aus selbständiger Tätigkeit, Rente oder Pension, jeweils nach Abzug der Steuern und Sozialversicherungsbeiträge. Rechnen Sie bitte auch die Einkünfte aus öffentlichen Beihilfen, Einkommen aus Vermietung, Verpachtung, Wohngeld, Kindergeld und sonstige Einkünfte hinzu.

In der Fassung der BBR-Umfrage 2002 CATI (Fr. SP09)

- | | |
|---------------------------------|----------------------------------|
| 1 Unter 500€ | 8 2.000 bis unter 2.250€ |
| 2 500 bis unter 750€ | 9 2.250 bis unter 2.500€ |
| 3 750 bis unter 1.000€ | 10 2.500 bis unter 3.000€ |
| 4 1.000 bis unter 1.250€ | 11 3.000 bis unter 4.000€ |
| 5 1.250 bis unter 1.500€ | 12 4.000 bis unter 5.000€ |
| 6 1.500 bis unter 1.750€ | 13 5.000€ und mehr |
| 7 1.750 bis unter 2.000€ | 14 keine Angabe |

ENDE DER STANDARDSTATISTIK

AB HIER ZUSÄTZLICHE FRAGEN FÜR CATI **UND** CAPI, wie in 2004

S15s Ist von den Personen oder der Person außer Ihnen in Ihrem Haushalt jemand (Mehrfachnennungen) (nicht an Einpersonenhaushalte!)

- | | | |
|-------|----------------------|-----|
| S15g1 | derzeit arbeitslos | () |
| S15g2 | voll berufstätig | () |
| S15g3 | Teilzeit berufstätig | () |
| S15g4 | Rentner | () |
| S15g5 | Student | () |

S20s Und nun zum Schluss: Alles in allem, wie zufrieden sind Sie heute mit **Ihrem Leben?**

Sagen Sie es mir bitte anhand einer Skala mit den Werten von 1 bis 7. Der Wert 1 bedeutet, dass Sie „sehr unzufrieden“ sind, der Wert 7 bedeutet, dass Sie „sehr zufrieden“ sind. Mit den Zahlen dazwischen können Sie Ihre Zufriedenheit abstufen.

| | | | | | | | |
|---------------------|---|---|---|---|---|---|-------------------|
| Sehr unzufrieden | | | | | | | Sehr zufrieden |
| 1 | 2 | 3 | 4 | 5 | 6 | 7 | |

ENDE

BBR-Fragebogen CAPI 2006

Nun einige Fragen zum Thema Wohnen und Wohnumgebung.

1. Hat der Ort, in dem Sie wohnen, über oder unter 20.000 Einwohner?

- | | |
|-----------------|---------|
| 1 Über 20 Tsd. | → Fr. 3 |
| 2 Unter 20 Tsd. | → Fr. 2 |
| 3 Weiß nicht | → Fr. 2 |
| 4 Keine Angabe | → Fr. 2 |
-

2. Wohnen Sie im Ortskern oder außerhalb des Ortskerns?

- | | |
|----------------|---------|
| 1 Im Ortskern | → Fr. 4 |
| 2 Außerhalb | → Fr. 4 |
| 3 Keine Angabe | → Fr. 4 |
-

3. Wohnen Sie ...

| |
|-------------------------------------|
| 1 in der Innenstadt |
| 2 zwischen Innenstadt und Stadtrand |
| 3 oder am Stadtrand? |
| 4 keine Angabe |

4. Seit wann wohnen Sie in dieser Stadt oder Gemeinde?

*Falls Zielperson in einem eingemeindeten Ort lebt:
die Stadt/Gemeinde nennen, zu der der Ort/Ortsteil gehört.
Kurzfristige Unterbrechungen der Wohndauer am derzeitigen Wohnort
(Militärdienst, Studium, Ausbildung etc.) gelten nicht als Unterbrechung der Wohndauer!*

- Seit XXXX (Jahr)
- | |
|----------------------|
| 1 Seit meiner Geburt |
| 2 Weiß nicht (mehr) |
| 3 keine Angabe |
-

5. Einmal ganz allgemein gefragt: Wie zufrieden sind Sie mit dieser Stadt oder Gemeinde?
Liste vorlegen!

Sagen Sie es mir bitte anhand einer Skala mit den Werten von 1 bis 7. Der Wert 1 bedeutet, dass Sie „sehr unzufrieden“ sind, der Wert 7 bedeutet, dass Sie „sehr zufrieden“ sind. Mit den Zahlen dazwischen können Sie Ihre Zufriedenheit abstufen.

| | | | | | | | |
|-------------|---|---|---|---|---|---|-----------|
| Sehr | | | | | | | Sehr |
| unzufrieden | | | | | | | zufrieden |
| 1 | 2 | 3 | 4 | 5 | 6 | 7 | |

8 keine Angabe

6. Seit wann wohnen Sie in Ihrer jetzigen Wohnung?

- | | |
|----------------------|----------|
| 1 Seit meiner Geburt | → Fr. 11 |
|----------------------|----------|

| | | | |
|---------------------|-------------|------------------|----------|
| Seit | XXXX (Jahr) | Filter: bis 1995 | → Fr. 11 |
| | | seit 1996 | → Fr. 7 |
| 2 Weiß nicht (mehr) | | | → Fr. 11 |
| 3 keine Angabe | | | → Fr. 11 |

7. Wo haben Sie vor dem Einzug in die jetzige Wohnung gewohnt?

- | | | |
|---|--|---------|
| 1 | im gleichen Haus | → Fr. 9 |
| 2 | in der Nachbarschaft, in der näheren Wohnumgebung | → Fr. 9 |
| 3 | in einem anderen Stadt- bzw. einem anderen Ortsteil derselben Gemeinde | → Fr. 9 |
| 4 | in benachbarter Gemeinde | → Fr. 8 |
| 5 | weiter weg, bis 25 km | → Fr. 8 |
| 6 | weiter weg, ca. 25-50 km | → Fr. 8 |
| 7 | mehr als 50 km entfernt | → Fr. 8 |
| 8 | keine Angabe | → Fr. 9 |
-

8. War dieser letzte Wohnort

- | | |
|---|---|
| 1 | eine kleine Gemeinde bis ca. 20.000 Einwohner |
| 2 | eine mittelgroße Stadt zwischen 20.000 und 100.000 Einwohnern |
| 3 | eine Großstadt über 100.000 Einwohner? |
| 4 | Keine Angabe |
-

9. Wie haben Sie in Ihrer letzten Wohnung gewohnt?

Interviewer-Hinweis: Wenn ZP bei Eltern wohnt: Wohnen Ihre Eltern zur Miete/Untermiete oder im eigenen Haus/in der eigenen Eigentumswohnung?

- | | |
|---|---------------------------|
| 1 | zur Miete/ Untermiete |
| 2 | in einem eigenen Haus |
| 3 | in einer Eigentumswohnung |
| 4 | keine Angabe |
-

10. Weshalb sind Sie umgezogen? Was war der Hauptgrund? (wie unten Fr. 51)

Bitte Liste vorlegen! Nur eine Nennung!

- | | |
|---|---|
| 1 | Wegen der Kündigung der alten Wohnung durch den Vermieter (Eigenbedarf, befristeter Vertrag) |
| 2 | Wegen des Erwerbs eines eigenen Hauses/Wohneigentums |
| 3 | Aus beruflichen Gründen (Wechsel der Arbeitsstätte, Ausbildung) |
| 4 | Aus privaten Gründen (z.B. Heirat, Gründung eines eigenen Haushalts, Pflege- oder Sterbefall) |
| 5 | Wegen der Wohnung (zu klein, zu groß, zu schlecht, zu teuer) |
| 6 | Wegen der Wohngegend (zu laut, zu dicht bebaut) |
| 7 | Wegen der Zusammensetzung der Nachbarschaft |
| 8 | keine Angabe |
-

11. Wohnen Sie hier ...

Vorgaben bitte vorlesen! Nur eine Nennung!

- | | | |
|---|---|----------|
| 1 | zur Miete? | → Fr. 12 |
| 2 | zur Untermiete? | → Fr. 12 |
| 3 | im eigenen Haus bzw. Haus im Besitz der Familie? | → Fr. 27 |
| 4 | in einer Eigentumswohnung, die Ihnen oder Ihrer Familie gehört? | → Fr. 27 |
| 5 | keine Angabe | → Fr. 29 |

Fragen an Mieter

12. Wir haben nun einige Fragen zu Ihren Mietkosten. Die Fragen sind leichter zu beantworten, wenn Sie in Ihren Mietvertrag schauen können. Haben Sie hier Ihren Mietvertrag relativ schnell zur Hand?

- 1 ja
- 2 nein Dann müssen Sie die folgenden Fragen aus dem Gedächtnis beantworten oder schätzen.
- 3 Keine Angabe

13. Wie hoch ist derzeit die monatliche Miete?

Nennen Sie bitte den **gesamten** Betrag, der **an den Vermieter pro Monat** gezahlt wird.

- | | |
|---------------------|----------|
| XXXXX EURO | ➔ Fr. 14 |
| 1 Weiß nicht | ➔ Fr. 14 |
| 2 Zahle keine Miete | ➔ Fr. 29 |
| 3 Keine Angabe | ➔ Fr. 14 |

14. Sind Heizungs- und Warmwasserkosten in dieser Miete enthalten oder zahlen Sie das extra? Was trifft zu:

Vorgaben bitte vorlesen!

- | | |
|---|----------|
| 1 Ist beides enthalten? | ➔ Fr. 15 |
| 2 Zahlen Sie beides extra? | ➔ Fr. 16 |
| 3 Oder wird auf andere Weise abgerechnet? (auch wenn Teilbeträge enthalten) | ➔ Fr. 18 |
| 4 Weiß nicht | ➔ Fr. 19 |
| 5 Keine Angabe | ➔ Fr. 19 |

15. Wie hoch ist die monatliche Pauschale für Heizung und Warmwasser?

- | | |
|--|----------|
| XXXX EURO | ➔ Fr. 19 |
| 1 Ich zahle Bruttowarmmiete ohne Abrechnung | ➔ Fr. 19 |
| 2 Weiß nicht | ➔ Fr. 19 |
| 3 keine Angabe | |

16. In welchem Turnus oder Zeitabstand zahlen Sie den Betrag für Heizung und Warmwasser?

- | | |
|-------------------|----------|
| 1 monatlich | ➔ Fr. 17 |
| 2 zweimonatlich | ➔ Fr. 17 |
| 3 vierteljährlich | ➔ Fr. 17 |
| 4 halbjährlich | ➔ Fr. 17 |
| 5 jährlich | ➔ Fr. 18 |
| 6 unregelmäßig | ➔ Fr. 18 |
| 7 gar nicht | ➔ Fr. 19 |
| 8 Keine Angabe | ➔ Fr. 19 |

17. Wie hoch ist dann der Betrag, den Sie durchschnittlich für diesen Zeitraum zahlen?
Falls nicht genau bekannt, bitte schätzen lassen!

XXXXX EURO
1 Weiß nicht
2 keine Angabe

→ Fr. 19

-
18. Wie hoch ist normalerweise der jährliche Betrag?
Falls nicht genau bekannt, bitte schätzen lassen!

XXXXX EURO
1 Weiß nicht
2 keine Angabe

→ Fr. 19

-
19. Sind die so genannten „kalten“ (umlagefähigen) Nebenkosten in der an den Vermieter gezahlten Miete enthalten oder zahlen Sie diese extra? Darunter zählen i. d. R. Versicherungen, Grundsteuer, Müllabfuhr, Straßenreinigung, Wasser und Abwasser, Gemeinschaftsstrom, Kabelanschlussgebühren, Hausmeister- und Gartenarbeiten, Aufzugskosten. Was trifft zu:
Vorgaben bitte vorlesen!

- 1 Sind alle enthalten
2 Sind teilweise enthalten
3 Sind nicht enthalten
4 Weiß nicht
5 Keine Angabe

→ Fr. 20
→ Fr. 20 +
21
→ Fr. 21
→ Fr. 22
→ Fr. 22

-
20. Wie hoch ist die in der Miete enthaltene monatliche Pauschale für diese kalten Nebenkosten?

XXXX EURO
1 Ich zahle Bruttokaltmiete **ohne Abrechnung**
2 Weiß nicht
3 keine Angabe

→ Fr. 22
→ Fr. 22
→ Fr. 22

-
21. Wie hoch ist der von Ihnen (noch) zusätzlich zur Miete **pro Jahr** gezahlte Betrag für die kalten Nebenkosten?

XXXX EURO
1 Weiß nicht
2 keine Angabe

-
22. Ist in Ihrer Miete eine Modernisierungsumlage enthalten?
Ja, und zwar XXXX EURO monatlich
1 Nein
2 Weiß nicht
3 Keine Angabe

-
23. Haben Sie zusätzlich noch monatliche Kosten für eine Garage oder einen PKW-Stellplatz oder für kommunale Parkraumbewirtschaftung, die nicht in den bisherigen Kosten enthalten sind?

Ja, und zwar XXXX EURO

1 Nein, wir können hier noch kostenlos parken

2 Nein, ich/wir haben keinen PKW

3 Weiß nicht

4 keine Angabe

-
24. Halten Sie die jetzigen Mietkosten für ...
Vorgaben bitte vorlesen!

1 zu hoch?

2 angemessen?

3 oder eher zu niedrig?

4 Weiß nicht

5 keine Angabe

-
25. Erhalten Sie Wohngeld?

1 Ja

→ Fr. 26

2 Nein

→ Fr. 29

3 Weiß nicht

→ Fr. 29

4 Keine Angabe

→ Fr. 29

-
26. Wie hoch ist Ihr monatliches Wohngeld jetzt?

XXXX EURO

→ Fr. 29

1 Weiß nicht

→ Fr. 29

2 keine Angabe

Fragen an Eigentümer

27. Wie wurden Sie Eigentümer dieser Wohnung bzw. dieses Hauses:

1 gebraucht erworben

2 neu gebaut / neu gekauft

3 geerbt / geschenkt

→ Fr. 29

4 keine Angabe

-
28. Haben Sie bei der Schaffung des Wohneigentums staatliche Förderung z. B. in Form von zinsverbilligten Krediten in Anspruch genommen? (Mehrfachnennungen möglich)

G1 nein (in Kombination mit Antwort „nein“ soll keine Mehrfachnennung möglich sein)

G2 KfW

G3 Wohnbauförderung der Länder

G4 Kommunale Förderung

G5 Eigenheimzulage

G6 Andere

G7 weiß nicht

G8 keine Angabe

Weiter an alle:

29. Wie groß ist Ihre Wohnung insgesamt, wie viele Quadratmeter hat sie?

Falls nicht genau bekannt: bitte schätzen lassen!

.XXX qm

1 keine Angabe

30. Wie viele Wohnräume hat Ihre Wohnung?
Bitte rechnen Sie Küche, Bad, Flur, Boden-, Keller- und Abstellräume nicht dazu. Es geht nur um Räume, die zum Wohnen genutzt werden.
Gemeint sind nur reine Wohnräume über 6 qm, nicht gewerblich genutzte Räume!

XX Wohnräume

1 keine Angabe

31. Wie beurteilen Sie die Größe dieser Wohnung für Ihren Haushalt?
Würden Sie sagen, sie ...
Vorgaben bitte vorlesen!
- 1 reicht aus?
2 könnte größer sein?
3 ist eigentlich zu groß?
4 Weiß nicht
5 keine Angabe
-

32. Wie ist Ihre Wohnung ausgestattet? Gehört zu Ihrer Wohnung ...
Vorgaben einzeln nacheinander vorlesen!
- 1 Ja 2 Nein 3 KA

| | | | |
|--|-----|-----|-----|
| G1 eine separate Küche? | () | () | () |
| G2 ein zusätzliches Gäste-WC? | () | () | () |
| G3 überwiegend Doppel- oder isolierverglaste Fenster oder Verbundfenster? | () | () | () |
| G4 ein Balkon oder eine Terrasse? | () | () | () |
| G5 ein eigener Garten oder eine Gartenbenutzung unmittelbar bei der Wohnung? | () | () | () |
| G6 eine eigene Garage oder ein eigener Abstellplatz für das Auto? | () | () | () |
| G7 Standard (Heizung, Warmwasser, Bad/Dusche, WC)? | () | () | () |

33. Entspricht diese Ausstattung Ihren Bedürfnissen oder sollte die Wohnung besser ausgestattet sein?
- 1 Entspricht den Bedürfnissen
2 Sollte besser ausgestattet sein
3 keine Angabe
-

34. Wann wurde das Haus, in dem Ihre Wohnung liegt, etwa erbaut?
Vorgaben bitte vorlesen!

1 vor 1919
2 1919 bis 1948
3 1949 bis 1971
4 1972 bis 1980
5 1981 bis 1990
6 1991 bis 1995

- 7 1996 bis 2000
8 2001 und später
9 keine Angabe
-

35. Was ist das für ein Gebäude, in dem die Wohnung liegt?
Liste vorlegen!
1 ein freistehendes Ein- oder Zweifamilienhaus
2 ein Ein- oder Zweifamilienhaus als Reihenhaushaus oder Doppelhaus
3 ein Wohnhaus mit 3 bis 4 Wohnungen
4 ein Wohnhaus mit 5 bis 8 Wohnungen
5 ein Wohnhaus mit 9 oder mehr Wohnungen
(aber höchstens 8 Stockwerke, also kein Hochhaus)
6 ein Hochhaus (9 und mehr Stockwerke, Wohnungen unbegrenzt)
7 ein landwirtschaftliches Wohngebäude
8 Sonstiges Haus oder Gebäude
9 keine Angabe
-

36. Wie beurteilen Sie den Zustand des Hauses?
Würden Sie sagen, das Haus ist ...
Vorgaben bitte vorlesen!
- | |
|------------------------------------|
| 1 in sehr gutem Zustand? |
| 2 in gutem Zustand? |
| 3 teilweise renovierungsbedürftig? |
| 4 ganz renovierungsbedürftig? |
| 5 abbruchreif? |
| 6 keine Angabe |
-

- Liste vorlegen und bis Frage 39 liegenlassen!*
37. Alles in allem: Wie zufrieden sind Sie mit Ihrer **Wohnung**?
Sagen Sie es bitte wieder anhand der Skala mit den Werten von 1 bis 7.
Der Wert 1 bedeutet, dass Sie „sehr unzufrieden“ sind, der Wert 7 bedeutet, dass Sie „sehr zufrieden“ sind. Mit den Zahlen dazwischen können Sie Ihre Zufriedenheit abstufen.

| | | | | | | | |
|---------------------|---|---|---|---|---|---|-------------------|
| Sehr unzufrieden | | | | | | | Sehr zufrieden |
| 1 | 2 | 3 | 4 | 5 | 6 | 7 | |

8 keine Angabe

38. Und wie zufrieden sind Sie ganz allgemein mit der **unmittelbaren Wohnumgebung**, in der Sie leben? Benutzen Sie für Ihre Antwort bitte wieder die Skala von 1 – 7.

| | | | | | | | |
|---------------------|---|---|---|---|---|---|-------------------|
| Sehr unzufrieden | | | | | | | Sehr zufrieden |
| 1 | 2 | 3 | 4 | 5 | 6 | 7 | |

8 keine Angabe

39. Und wie zufrieden sind Sie mit den **Umweltbedingungen**, z.B. Lärm oder Luftqualität in Ihrer unmittelbaren Wohnumgebung?

Benutzen Sie bitte wieder die Skala von 1 bis 7.

Sehr
unzufrieden

1

2

3

4

5

6

Sehr
zufrieden

7

8 keine Angabe

40. Wie würden Sie Ihre unmittelbare Wohnumgebung beschreiben?

Liegt die Wohnung in einem reinen Wohngebiet mit nur vereinzelt Geschäften und Betrieben oder gibt es in Ihrer Wohngegend häufiger Geschäfte oder Betriebe?

1 Reines Wohngebiet

→ Fr. 42

2 Häufiger Geschäfte / Betriebe

→ Fr. 41

3 Keine Angabe

→ Fr. 42

41. Wie würden Sie das Wohngebiet beschreiben?

Handelt es sich um ...

1 ein Geschäftszentrum?

→ Fr. 44

Vorgaben vorlesen!

2 ein Gewerbegebiet?

→ Fr. 44

3 ein dörfliches Gebiet?

→ Fr. 44

4 oder um ein Mischgebiet mit Wohnungen,
Geschäften und Betrieben?

→ Fr. 44

5 Keine Angabe

→ Fr. 44

42. Besteht das Wohngebiet überwiegend aus Altbauten, überwiegend aus neueren Häusern oder ist es ein reines Neubaugebiet?

1 Überwiegend Altbauten

→ Fr. 44

2 Überwiegend neuere Häuser

→ Fr. 44

3 Reines Neubaugebiet

→ Fr. 43

4 Keine Angabe

→ Fr. 44

43 Sind es überwiegend Ein- oder Zweifamilienhäuser oder überwiegend größere Wohnblocks?

1 Überwiegend Ein- oder Zweifamilienhäuser

2 Überwiegend Größere Wohnblocks

3 Teils-teils

4 keine Angabe

Liste vorlegen und bis Frage 44G6 liegen lassen.

44. Wie ist in Ihrem Wohngebiet die soziale Zusammensetzung, also wie stark sind hier die folgenden Bevölkerungsgruppen vertreten?

44G1 Ältere Menschen im Rentenalter:

Wie stark sind die hier vertreten?

1 praktisch gar nicht

2 eher wenig

3 mittel

4 eher stark

5 sehr stark

- 6 weiß nicht
7 keine Angabe
- 44G2 Junge Leute:
Wie stark sind die hier vertreten?
- 1 praktisch gar nicht
2 eher wenig
3 mittel
4 eher stark
5 sehr stark
6 weiß nicht
7 keine Angabe
- 44G3 Familien mit Kindern:
Wie stark sind die hier vertreten?
- 1 praktisch gar nicht
2 eher wenig
3 mittel
4 eher stark
5 sehr stark
6 weiß nicht
7 keine Angabe
- 44G4 Leute mit geringem Einkommen,
wie etwa einfache Arbeiter und Angestellte:
Wie stark sind die hier vertreten?
- 1 praktisch gar nicht
2 eher wenig
3 mittel
4 eher stark
5 sehr stark
6 weiß nicht
7 keine Angabe
- 44G5 Leute mit hohem Einkommen, wie etwa
höhere Berufsgruppen und Akademiker:
Wie stark sind die hier vertreten?
- 1 praktisch gar nicht
2 eher wenig
3 mittel
4 eher stark
5 sehr stark
6 weiß nicht
7 keine Angabe
- 44G6 Ausländer und ausländische Familien:
Wie stark sind die hier vertreten?
46
- 1 praktisch gar nicht → Fr.
2 eher wenig → Fr. 45
3 mittel → Fr. 45
4 eher stark → Fr. 45
5 sehr stark → Fr. 45
6 weiß nicht → Fr. 46
7 Keine Angabe → Fr. 46

45 Wie ist Ihrer Meinung nach das Verhältnis zwischen Ausländern und Deutschen hier in Ihrer Wohnumgebung? Würden Sie sagen Deutsche und Ausländer
Vorgaben bitte vorlesen!

1 kommen sehr gut miteinander aus?

- 2 haben ein normales nachbarschaftliches Verhältnis?
3 es kommt zu Reibereien?
4 Weiß nicht
5 Keine Angabe
- 46 Ist es Ihrer Ansicht nach gut, wenn in einer Nachbarschaft Ausländer und Deutsche zusammenleben, oder ist es besser, wenn in einer Nachbarschaft die Deutschen und auch die Ausländer für sich getrennt leben, oder ist es Ihnen egal?
- 1 Es ist gut, wenn Ausländer und Deutsche zusammenleben
2 Es ist besser, wenn Ausländer und Deutsche getrennt für sich leben
3 Es ist mir egal
4 keine Angabe
-

47 Haben Sie selbst die deutsche oder eine andere Staatsbürgerschaft?

- 1 deutsche → Fr. 48
2 andere → Fr. 49
3 deutsche und andere Staatsangehörigkeit → Fr. 49
4 Keine Angabe → Fr. 50
-

48 Haben Sie persönlich in Ihrer Nachbarschaft Kontakte zu Ausländern oder deren Familien?

- 1 Ja → Fr. 50
2 Nein → Fr. 50
3 keine Angabe
-

49 Haben Sie persönlich in Ihrer Nachbarschaft Kontakte zu Deutschen oder deren Familien?

- 1 Ja
2 Nein
3 keine Angabe
-

50. Haben Sie vor, **innerhalb der nächsten 2 Jahre** aus Ihrer Wohnung ausziehen:
Ja, möglicherweise oder nein?

- 1 Ja → Fr. 51
2 Möglicherweise → Fr. 51
3 Nein → Fr. 55
4 Keine Angabe → Fr. 55
-

Liste vorlegen
51. Weshalb denken Sie daran wegzuziehen?
Was ist der Hauptgrund?
Nur eine Nennung

- 1 Wegen der Kündigung der alten Wohnung durch den Vermieter (Eigenbedarf, befristeter Vertrag)
2 Wegen des Erwerbs eines eigenen Hauses/Wohneigentums

- 3 Aus beruflichen Gründen (Wechsel der Arbeitsstätte, Ausbildung)
- 4 Aus privaten Gründen (z.B. Heirat, Gründung eines eigenen Haushalts, Pflege- oder Sterbefall)
- 5 Wegen der Wohnung (zu klein, zu groß, zu schlecht, zu teuer)
- 6 Wegen der Wohngegend (zu laut, zu dicht bebaut)
- 7 Wegen der Zusammensetzung der Nachbarschaft
- 8 keine Angabe

52. Wohin wollen Sie umziehen, wo wollen Sie dann wohnen?
Antworten vorlesen!

- 1 Im selben Wohngebiet wie jetzt → Fr. 55
- 2 Im selben Stadtteil oder Ortsteil wie jetzt → Fr. 55
- 3 In einem anderen Stadt- oder Ortsteil der jetzigen Gemeinde → Fr. 55
- 4 In der näheren Umgebung von der jetzigen Gemeinde → Fr. 55
- 5 Ganz woanders → Fr. 53
- 6 Weiß noch nicht → Fr. 55
- 7 Keine Angabe → Fr. 55

53. Wollen Sie in Ihrem Bundesland bleiben oder eher weiter weg ziehen?

- 1 Bleibe in meinem Bundesland → Fr. 55
- 2 Ziehe in ein anderes Bundesland → Fr. 54A
- 3 Ziehe ins Ausland → Fr. 54B
- 4 Weiß (noch) nicht → Fr. 55
- 5 keine Angabe → Fr. 55

54A. In welches Bundesland wollen Sie umziehen?

- | | |
|----------------------------|---------------------------|
| 0 Berlin (West) | 11 Berlin (Ost) |
| 1 Schleswig-Holstein | 12 Brandenburg |
| 2 Hamburg | 13 Mecklenburg-Vorpommern |
| 3 Niedersachsen | 14 Sachsen |
| 4 Bremen | 15 Sachsen-Anhalt |
| 5 Nordrhein-Westfalen | 16 Thüringen |
| 6 Hessen | 17 Weiß noch nicht |
| 7 Rheinland-Pfalz/Saarland | 18 Keine Angabe |
| 8 Baden-Württemberg | |
| 9 Bayern | |

54B. In welchen anderen Staat wollen Sie umziehen?

-
- 1 Weiß noch nicht
 - 2 keine Angabe

55. Wenn Sie frei entscheiden könnten: Wo möchten Sie am liebsten wohnen?
Vorgaben bitte vorlesen!

- 1 Auf dem Lande → Fr. 57
- 2 In einer Kleinstadt → Fr. 57

- | | |
|----------------------------------|----------|
| 3 In einer mittelgroßen Stadt | ➔ Fr. 57 |
| 4 Im Umland einer größeren Stadt | ➔ Fr. 57 |
| 5 In einer Großstadt | ➔ Fr. 56 |
| 6 Keine Angabe | ➔ Fr. 57 |

56 Und wo in der Großstadt möchten Sie am liebsten wohnen?
Vorgaben bitte vorlesen!

- 1 In der Innenstadt
- 2 Außerhalb der Innenstadt, aber nicht am Stadtrand
- 3 Am Stadtrand
- 4 Keine Angabe

57 Würden Sie lieber in einem Altbauviertel oder in einem Neubauviertel wohnen?

- 1 In einem Altbauviertel
- 2 In einem Neubauviertel
- 3 Weiß nicht
- 4 Keine Angabe

58 Was würde Ihnen wohl am meisten fehlen, wenn Sie von hier, aus diesem Ort, wegziehen müssten. Oder würde Ihnen gar nichts fehlen?

Ich lese Ihnen jetzt einige Dinge vor, die einem besonders fehlen können, wenn man wegzieht. *Interviewer-Anweisung: Bitte Liste vorlegen! .Danach erst fragen:* Wie ist das bei Ihnen: Was von den genannten Dingen würden Ihnen am meisten fehlen? *(Mehrfachnennungen)*

- | | |
|--|-----|
| G1 Mein Bekanntenkreis, mein Freundeskreis | () |
| G2 Verwandte, die hier leben | () |
| G3 Meine Nachbarn | () |
| G4 Mein Haus / meine Wohnung | () |
| G5 Die Straße / der Ortsteil hier | () |
| G6 Die ganze Landschaft hier | () |
| G7 Mein Betrieb | () |
| G8 Die Kirchengemeinde, unsere Pfarrei | () |
| G9 Grabstätte von Familienangehörigen | () |
| G10 Mir würde gar nichts fehlen | () |
| G11 Ich würde auf gar keinen Fall von hier wegziehen | () |
| G12 Nichts von dem Genannten | () |
| G13 Keine Angabe | () |

59. Kommen wir nun auf Ihre wirtschaftliche Lage zu sprechen. Wie beurteilen Sie heute Ihre eigene wirtschaftliche Lage?
 Antworten Sie bitte anhand dieser Liste. *Bitte Liste vorlegen!*

- 1 Sehr gut
- 2 Gut
- 3 Teils gut / teils schlecht
- 4 Schlecht
- 5 Sehr schlecht
- 6 Weiß nicht

7 keine Angabe

60. Wenn Sie Ihre heutige wirtschaftliche Lage mit der vor 5 Jahren vergleichen, was würden Sie dann sagen? Die jetzige Situation ist... *Bitte Liste vorlegen!*

1 viel besser
2 etwas besser
3 ungefähr gleich
4 etwas schlechter
5 viel schlechter
6 Weiß nicht
7 keine Angabe

61. Und wie, glauben Sie, wird Ihre wirtschaftliche Lage in fünf Jahren im Vergleich zu jetzt sein? Würden Sie sagen *Bitte Liste vorlegen!*

1 viel besser
2 etwas besser
3 ungefähr gleich
4 etwas schlechter
5 viel schlechter
6 Weiß nicht
7 keine Angabe

62. Sind Sie zurzeit erwerbstätig?

1 Ja
2 Nein
3 keine Angabe

➔ Fr. 63
➔ Fr. 68
➔ Fr. 68

63. Wie schätzen Sie die Sicherheit Ihres eigenen Arbeitsplatzes ein?
Halten Sie ihn für ...

Vorgaben bitte vorlesen!

1 sehr sicher
2 eher sicher
3 eher unsicher
4 oder sehr unsicher
5 Habe zeitlich befristeten Arbeitsvertrag
6 Weiß nicht
7 keine Angabe

64. Die Arbeitszeit im Beruf lässt sich nicht immer ganz einfach mit Aufgaben in der Familie oder im Haushalt vereinbaren. Ist das für Sie persönlich ein Problem?

1 Ja
2 Nein
3 keine Angabe

65. Wie viele Kilometer entfernt ist Ihr Arbeitsplatz von Ihrer Wohnung?

_____ km

1 Ganz unterschiedlich, wechselnder Arbeitsplatz

- 2 Arbeite zu Hause
 - 3 weiß nicht
 - 4 keine Angabe
-

66. Welche Verkehrsmittel nutzen Sie überwiegend für den täglichen Weg zur Arbeit?
(Mehrfachnennung)

Interviewer-Anweisung: nicht vorlesen, spontan antworten lassen und alles Zutreffende ankreuzen.

- | | |
|--|-----|
| G1 Den Bus | () |
| G2 Die U- oder S-Bahn / Straßenbahn | () |
| G3 Die Eisenbahn | () |
| G4 Den PKW als Selbstfahrer | () |
| G5 Den PKW als Mitfahrer | () |
| G6 Das Motorrad / Moped oder Mofa | () |
| G7 Das Fahrrad | () |
| G8 Ich gehe zu Fuß und benutze kein Verkehrsmittel | () |
| G9 Sonstiges | () |
| G10 Keine Angabe | () |
-

67. Wie viel Zeit brauchen Sie gewöhnlich von der Wohnung bis zur Arbeitsstätte?
Ich meine hier den einfachen Weg!

- _____ min
- 1 ganz unterschiedlich, wechselnder Arbeitsplatz
 - 2 arbeite zu Hause
 - 3 weiß nicht
 - 4 Keine Angabe
-

68. Besitzen Sie einen Führerschein für einen Personenkraftwagen? (aus 2003)

- 1 Ja
 - 2 Nein
 - 3 Keine Angabe
-

69. Wie viele Pkw gibt es in Ihrem Haushalt? (aus 2003)

- 1 Keinen Pkw
- 2 Einen Pkw
- 3 Zwei Pkw
- 4 Drei und mehr Pkw
- 5 Keine Angabe

Soziodemografie

S01s Geschlecht der Person

- 1 Männlich
- 2 Weiblich

S02s Darf ich fragen, wie alt Sie sind? (Bitte Einschränkung der GG beachten!)

18 TO 99: _____

99999 Keine Angabe

S03s Welchen Familienstand haben Sie?

***INT: Vorgaben bitte vorlesen

1 Ledig

2 Verheiratet

3 Verwitwet

4 Geschieden

5 Keine Angabe

S04s Leben Sie hier im Haushalt ...

***INT: Vorgaben bitte vorlesen! Mehrfachnennungen möglich!

S04G1 mit Ehepartner oder Partner oder Lebensgefährten?

S04G2 bei den Eltern oder erwachsenen Kindern?

S04G3 in einer Wohngemeinschaft?

S04G4 allein (auch einzelne Erwachsene mit Kind oder Kindern)?

S04G5 Keine Angabe

()

()

()

()

()

()

S05s Sind Sie zur Zeit ...

(wird gebildet aus Standardstatistik-Variable Z10A_1)

1 berufstätig

2 arbeitslos

3 Rentner / Pensionär

4 Schüler

5 Lehrling / Fachschüler

6 Student

7 Sonstige Nichterwerbstätige

8 Keine Angabe.

Filter: Wenn nicht 1, weiter mit S09

S06s Arbeiten Sie in Vollzeit (ab 35 Stunden), in Teilzeit (ab 15 Stunden) oder nur stundenweise oder gelegentlich?

1 Vollzeit

2 Teilzeit

3 Nur stundenweise/gelegentlich

4 keine Angabe

S07s Sind Sie ...

1 Arbeiter

2 Angestellter

3 Beamter (auch: Berufssoldat/Richter)

4 Landwirt

5 Freiberufler

6 sonstiger Selbstständiger / mithelfender Familienangehöriger

7 Keine Angabe

weiter mit S08bs

weiter mit S08as

weiter mit S08cs

weiter mit S09

weiter mit S09

weiter mit S09

weiter mit S09

S08AS Sind Sie...

- ausführende(r) Angestellte(r), d.h. mit einer Tätigkeit, die nach Anweisung erledigt wird

- qualifizierte(r) Angestellte(r), d.h. in verantwortlicher Tätigkeit mit selbständiger Leistung

- leitende(r) Angestellte® mit umfassenden Führungsaufgaben?

1 Ausführende(r) Angestellte(r)

2 Qualifizierte(r) Angestellte(r)

3 Leitende(r) Angestellte(r)

4 Keine Angabe

S08BS Sind Sie ...

1 ungelernt/angelernter Arbeiter

2 Facharbeiter

3 Vorarbeiter, Kolonnenführer/Meister, Polier, Brigadier

4 Keine Angabe

S08CS Sind Sie Beamter ...

1 im einfachen oder mittleren Dienst

2 im gehobenen Dienst.

3 im höheren Dienst.

4 keine Angabe

S09s Welchen Schulabschluss haben Sie?

1 Haupt- oder Volksschule

2 Mittlere Reife oder (falls Schulbesuch in der DDR) Abschluss der polytechnischen Oberschule

3 Abitur, Fachhochschulreife (Gymnasium, FOS oder, falls Schulbesuch in der DDR: erweiterte Oberschule EOS)

4 noch Schüler

5 Keine Angabe

S10s Haben Sie eine abgeschlossene Berufsausbildung oder ein abgeschlossenes Studium?

1 Ja, Berufsausbildung

2 Ja, Studium

3 Ja, beides

4 Nein

5 noch Schüler

6 Keine Angabe

S11S Wie viele Personen leben ständig in Ihrem Haushalt, Sie selbst eingeschlossen?
Denken Sie bitte auch an Kinder!

1 TO 9 _____

99999 Keine Angabe.

Filter: Wenn 1 Person, springe auf Frage S14!

S12s Wie teilen sich diese Personen auf?

Bitte denken Sie auch an sich selbst!

S12G1 Wie viele Kinder unter 6 Jahren sind in Ihrem Haushalt?

S12G2 Und wie viele Kinder von 6 bis 13 Jahren?

S12G3 Und wie viele Jugendliche von 14 bis 17 Jahren?

S12G4 Und wie viele Personen ab 18 Jahren?

S12G1 bis S12G4:

99999 Keine Angabe.

S13s Wie viele Personen in Ihrem Haushalt beziehen ein
eigenes Einkommen, z.B. aus Berufstätigkeit, Rente oder anderem?

1 1 Person

2 2 Personen

3 3 Personen

4 4 Personen und mehr

5 Keine Angabe

S14 Wie hoch ist das monatliche N e t t o - Einkommen Ihres H a u s h a l t e s insgesamt? Ich meine dabei die Summe, die sich ergibt aus Lohn, Gehalt, Einkommen aus selbständiger Tätigkeit, Rente oder Pension, jeweils nach Abzug der Steuern und Sozialversicherungsbeiträge. Rechnen Sie bitte auch die Einkünfte aus öffentlichen Beihilfen, Einkommen aus Vermietung, Verpachtung, Wohngeld, Kindergeld und sonstige Einkünfte hinzu.

- | | |
|---------------------------|----------------------------|
| 1 Unter 500 € | 8 2.000 bis unter 2.250 € |
| 2 500 bis unter 750 € | 9 2.250 bis unter 2.500 € |
| 3 750 bis unter 1.000 € | 10 2.500 bis unter 3.000 € |
| 4 1.000 bis unter 1.250 € | 11 3.000 bis unter 4.000 € |
| 5 1.250 bis unter 1.500 € | 12 4.000 bis unter 5.000 € |
| 6 1.500 bis unter 1.750 € | 13 5.000 € und mehr |
| 7 1.750 bis unter 2.000 € | 14 keine Angabe |

AB HIER ZUSÄTZLICHE FRAGEN wie in 2004

S15s Ist von den Personen oder der Person außer Ihnen in Ihrem Haushalt jemand (Mehrfachnennungen) (nicht an Einpersonenhaushalte!)

- | | | |
|-------|----------------------|-----|
| S15G1 | derzeit arbeitslos | () |
| S15G2 | voll berufstätig | () |
| S15G3 | Teilzeit berufstätig | () |
| S15G4 | Rentner | () |
| S15G5 | Student | () |
| S15G6 | Nichts davon | () |
| S15G7 | Keine Angabe | () |

S16s Und nun zum Schluss: Alles in allem, wie zufrieden sind Sie heute mit Ihrem Leben? Sagen Sie es mir bitte anhand einer Skala mit den Werten von 1 bis 7. Der Wert 1 bedeutet, dass Sie „sehr unzufrieden“ sind, der Wert 7 bedeutet, dass Sie „sehr zufrieden“ sind. Mit den Zahlen dazwischen können Sie Ihre Zufriedenheit abstufen.

| | | | | | | | |
|-------------|---|---|---|---|---|---|-----------|
| Sehr | | | | | | | Sehr |
| unzufrieden | | | | | | | zufrieden |
| 1 | 2 | 3 | 4 | 5 | 6 | 7 | |

8 keine Angabe

ENDE

BBR-Fragebogen CAPI 2007

1. Hat der Ort, in dem Sie wohnen, über oder unter 20.000 Einwohner?

- | | |
|-----------------|---------|
| 1 Über 20 Tsd. | → Fr. 3 |
| 2 Unter 20 Tsd. | → Fr. 2 |
| 3 Weiß nicht | → Fr. 2 |
| 4 Keine Angabe | → Fr. 2 |
-

2. Wohnen Sie im Ortskern oder außerhalb des Ortskerns?

- | | |
|----------------|---------|
| 1 Im Ortskern | → Fr. 4 |
| 2 Außerhalb | → Fr. 4 |
| 3 Keine Angabe | → Fr. 4 |
-

3. Wohnen Sie ...

| |
|-------------------------------------|
| 1 in der Innenstadt |
| 2 zwischen Innenstadt und Stadtrand |
| 3 oder am Stadtrand? |
| 4 keine Angabe |

4. Seit wann wohnen Sie in dieser Stadt oder Gemeinde?

*Falls Zielperson in einem eingemeindeten Ort lebt:
die Stadt/Gemeinde nennen, zu der der Ort/Ortsteil gehört.
Kurzfristige Unterbrechungen der Wohndauer am derzeitigen Wohnort
(Militärdienst, Studium, Ausbildung etc.) gelten nicht als Unterbrechung der Wohndauer!*

- Seit XXXX (Jahr) (value range bis 2007)
- | |
|----------------------|
| 1 Seit meiner Geburt |
| 2 Weiß nicht (mehr) |
| 3 keine Angabe |
-

5. Einmal ganz allgemein gefragt: Wie zufrieden sind Sie mit dieser Stadt oder Gemeinde?
Liste vorlegen!

Sagen Sie es mir bitte anhand einer Skala mit den Werten von 1 bis 7. Der Wert 1 bedeutet, dass Sie „sehr unzufrieden“ sind, der Wert 7 bedeutet, dass Sie „sehr zufrieden“ sind. Mit den Zahlen dazwischen können Sie Ihre Zufriedenheit abstufen.

- | | | | | | | | |
|---------------------|---|---|---|---|---|---|-------------------|
| Sehr unzufrieden | | | | | | | Sehr zufrieden |
| 1 | 2 | 3 | 4 | 5 | 6 | 7 | |
- 8 keine Angabe
-

6. Seit wann wohnen Sie in Ihrer jetzigen Wohnung?

- | | | |
|----------------------|----------------------------------|----------|
| 1 Seit meiner Geburt | | → Fr. 11 |
| Seit XXXX (Jahr) | Filter: bis 1996 | → Fr. 11 |
| | seit 1997 (value range bis 2007) | → Fr. 7 |
| 2 Weiß nicht (mehr) | | → Fr. 11 |
| 3 keine Angabe | | → Fr. 11 |
-

7. Wo haben Sie vor dem Einzug in die jetzige Wohnung gewohnt?

- | | |
|--|---------|
| 1 im gleichen Haus | → Fr. 9 |
| 2 in der Nachbarschaft, in der näheren Wohnumgebung | → Fr. 9 |
| 3 in einem anderen Stadt- bzw. einem anderen Ortsteil derselben Gemeinde | → Fr. 9 |
| 4 in benachbarter Gemeinde | → Fr. 8 |
| 5 weiter weg, bis 25 km | → Fr. 8 |
| 6 weiter weg, ca. 25-50 km | → Fr. 8 |
| 7 mehr als 50 km entfernt | → Fr. 8 |
| 8 keine Angabe | → Fr. 9 |
-

8. War dieser letzte Wohnort

- | |
|---|
| 1 eine kleine Gemeinde bis ca. 20.000 Einwohner |
| 2 eine mittelgroße Stadt zwischen 20.000 und 100.000 Einwohnern |
| 3 eine Großstadt über 100.000 Einwohner? |
| 4 Keine Angabe |
-

9. Wie haben Sie in Ihrer letzten Wohnung gewohnt?

Interviewer-Hinweis: Wenn ZP bei Eltern wohnt: Wohnen Ihre Eltern zur Miete/Untermiete oder im eigenen Haus/in der eigenen Eigentumswohnung?

- | |
|-----------------------------|
| 1 zur Miete/ Untermiete |
| 2 in einem eigenen Haus |
| 3 in einer Eigentumswohnung |
| 4 keine Angabe |
-

11. Wohnen Sie hier ...

Vorgaben bitte vorlesen! Nur eine Nennung!

- | | |
|---|----------|
| 1 zur Miete? | → Fr. 24 |
| 2 zur Untermiete? | → Fr. 24 |
| 3 im eigenen Haus bzw. Haus im Besitz der Familie? | → Fr. 27 |
| 4 in einer Eigentumswohnung, die Ihnen oder Ihrer Familie gehört? | → Fr. 27 |
| 5 keine Angabe | → Fr. 29 |
-

Fragen an Mieter

24. Halten Sie die jetzigen Mietkosten für ...
Vorgaben bitte vorlesen!
- 1 zu hoch?
 2 angemessen?
 3 oder eher zu niedrig?
 4 Weiß nicht
 5 keine Angabe

weiter mit Frage 29

Fragen an Eigentümer

27. Wie wurden Sie Eigentümer dieser Wohnung bzw. dieses Hauses:
- 1 gebraucht erworben → Fr. 28
 2 neu gebaut / neu gekauft → Fr. 28
 3 geerbt / geschenkt → Fr. 29
 4 keine Angabe → Fr. 29
-

28. Haben Sie bei der Schaffung des Wohneigentums staatliche Förderung z. B. in Form von zinsverbilligten Krediten in Anspruch genommen? (Mehrfachnennungen möglich)
- G1** nein (in Kombination mit Antwort „nein“ soll keine Mehrfachnennung möglich sein)
G2 KfW (Kreditanstalt für Wiederaufbau)
G3 Wohnbauförderung der Länder
G4 Kommunale Förderung
G5 Eigenheimzulage
G6 Andere
G7 weiß nicht
G8 keine Angabe
-

Weiter an alle:

29. Wie groß ist Ihre Wohnung insgesamt, wie viele Quadratmeter hat sie?
Falls nicht genau bekannt: bitte schätzen lassen!

.XXX qm
 1 keine Angabe

30. Wie viele Wohnräume hat Ihre Wohnung?
 Bitte rechnen Sie Küche, Bad, Flur, Boden-, Keller- und Abstellräume **nicht** dazu. Es geht nur um Räume, die zum Wohnen genutzt werden.
Gemeint sind nur reine Wohnräume über 6 qm, nicht gewerblich genutzte Räume!

XX Wohnräume
 1 keine Angabe

31. Wie beurteilen Sie die Größe dieser Wohnung für Ihren Haushalt?
Würden Sie sagen, sie ...
Vorgaben bitte vorlesen!
- 1 reicht aus?
2 könnte größer sein?
3 ist eigentlich zu groß?
4 Weiß nicht
5 keine Angabe
32. Wie ist Ihre Wohnung ausgestattet? Gehört zu Ihrer Wohnung ...
Vorgaben einzeln nacheinander vorlesen!
- | | 1 Ja | 2 Nein | 3 KA |
|---|------|--------|------|
| G1 eine separate Küche? | () | () | () |
| G2 ein zusätzliches Gäste-WC? | () | () | () |
| G3 überwiegend Doppel- oder isolierverglaste Fenster oder Verbundfenster? | () | () | () |
| G4 ein Balkon oder eine Terrasse? | () | () | () |
| G5 ein eigener Garten oder eine Gartenbenutzung unmittelbar bei der Wohnung? | () | () | () |
| G6 eine eigene Garage oder ein eigener Abstellplatz für das Auto? | () | () | () |
| G7 Standard (Heizung, Warmwasser, Bad/Dusche, WC)? | () | () | () |
-
33. Entspricht diese Ausstattung Ihren Bedürfnissen oder sollte die Wohnung besser ausgestattet sein?
- 1 Entspricht den Bedürfnissen
2 Sollte besser ausgestattet sein
3 keine Angabe
-
34. Wann wurde das Haus, in dem Ihre Wohnung liegt, etwa erbaut?
Vorgaben bitte vorlesen!
- | | |
|-------------------|-----------|
| 1 vor 1919 | → Fr. 34a |
| 2 1919 bis 1948 | → Fr. 34a |
| 3 1949 bis 1971 | → Fr. 34a |
| 4 1972 bis 1980 | → Fr. 34a |
| 5 1981 bis 1990 | → Fr. 35 |
| 6 1991 bis 1995 | → Fr. 35 |
| 7 1996 bis 2000 | → Fr. 35 |
| 8 2001 und später | → Fr. 35 |
| 9 keine Angabe | → Fr. 35 |
-

34a. Ist das Haus, in dem Ihre Wohnung liegt, seit 1990 vollständig oder teilweise modernisiert oder saniert worden? („teilweise“, falls nur Fenster oder Heizungssystem oder Wärmedämmung ...) (neue Frage)

- 1 ja, vollständig
- 2 ja, teilweise
- 3 nein, wurde seit 1990 nicht modernisiert oder saniert
- 4 weiß ich nicht
- 9 keine Angabe

35. Was ist das für ein Gebäude, in dem die Wohnung liegt?

Liste vorlegen!

- 1 ein freistehendes Ein- oder Zweifamilienhaus
- 2 ein Ein- oder Zweifamilienhaus als Reihenhaus oder Doppelhaus
- 3 ein Wohnhaus mit 3 bis 4 Wohnungen
- 4 ein Wohnhaus mit 5 bis 8 Wohnungen
- 5 ein Wohnhaus mit 9 oder mehr Wohnungen
(aber höchstens 8 Stockwerke, also kein Hochhaus)
- 6 ein Hochhaus (9 und mehr Stockwerke, Wohnungen unbegrenzt)
- 7 ein landwirtschaftliches Wohngebäude
- 8 Sonstiges Haus oder Gebäude
- 9 keine Angabe

36. Wie beurteilen Sie den Zustand des Hauses?

Würden Sie sagen, das Haus ist ...

Vorgaben bitte vorlesen!

- 1 in sehr gutem Zustand?
- 2 in gutem Zustand?
- 3 teilweise renovierungsbedürftig?
- 4 ganz renovierungsbedürftig?
- 5 abbruchreif?
- 6 keine Angabe

Heute spielt ein behindertengerechter Zugang zum Haus bzw. zur Wohnung eine immer größere Rolle (z. B. für gehbehinderte Menschen oder Rollstuhlfahrer). Wie ist das bei Ihrem Haus? (Fragen aus 2003)

36ag1. Verfügt das Haus über einen Aufzug bzw. einen Fahrstuhl?

- ja
- nein
- keine Angabe

36ag2. Müssen Treppenstufen überwunden werden, um ins Haus oder Ihre Wohnung zu gelangen?

- ja weiter mit Fr. 36b
 - nein weiter mit Fr. 37
 - keine Angabe
-

36b. Stehen Rampen oder sonstige Hilfen zur Überwindung von Treppen zur Verfügung?

ja
nein
keine Angabe

Liste vorlegen und bis Frage 39 liegenlassen!

37. Alles in allem: Wie zufrieden sind Sie mit Ihrer **Wohnung**?

Sagen Sie es bitte wieder anhand der Skala mit den Werten von 1 bis 7.

Der Wert 1 bedeutet, dass Sie „sehr unzufrieden“ sind, der Wert 7 bedeutet, dass Sie „sehr zufrieden“ sind. Mit den Zahlen dazwischen können Sie Ihre Zufriedenheit abstufen.

| | | | | | | | |
|---------------------|---|---|---|---|---|---|-------------------|
| Sehr unzufrieden | | | | | | | Sehr zufrieden |
| 1 | 2 | 3 | 4 | 5 | 6 | 7 | |

8 keine Angabe

38. Und wie zufrieden sind Sie ganz allgemein mit der **unmittelbaren Wohnumgebung**, in der Sie leben? Benutzen Sie für Ihre Antwort bitte wieder die Skala von 1 – 7.

| | | | | | | | |
|---------------------|---|---|---|---|---|---|-------------------|
| Sehr unzufrieden | | | | | | | Sehr zufrieden |
| 1 | 2 | 3 | 4 | 5 | 6 | 7 | |

8 keine Angabe

38a. Und wie zufrieden sind Sie – alles in allem – mit Ihrer **Nachbarschaft**? Benutzen Sie für Ihre Antwort bitte wieder die Skala von 1 – 7 (Frage Q08s aus 2003).

| | | | | | | | |
|---------------------|---|---|---|---|---|---|-------------------|
| Sehr unzufrieden | | | | | | | Sehr zufrieden |
| 1 | 2 | 3 | 4 | 5 | 6 | 7 | |

8 keine Angabe

39. Und wie zufrieden sind Sie mit den **Umweltbedingungen**, z.B. Lärm oder Luftqualität in Ihrer unmittelbaren Wohnumgebung?

Benutzen Sie bitte wieder die Skala von 1 bis 7.

| | | | | | | | |
|---------------------|---|---|---|---|---|---|-------------------|
| Sehr unzufrieden | | | | | | | Sehr zufrieden |
| 1 | 2 | 3 | 4 | 5 | 6 | 7 | |

8 keine Angabe

43d. Wie zufrieden sind Sie mit dem **Straßenbild, der äußeren Gestaltung** Ihres Wohngebiets?

Benutzen Sie bitte wieder die Skala von 1 bis 7 (Frage Q010s aus 2003). *Bitte Liste vorlegen.*

| | | | | | | | |
|---------------------|---|---|---|---|---|---|-------------------|
| Sehr unzufrieden | | | | | | | Sehr zufrieden |
| 1 | 2 | 3 | 4 | 5 | 6 | 7 | |

8 keine Angabe

40. Wie würden Sie Ihre unmittelbare Wohnumgebung beschreiben?

Liegt die Wohnung in einem reinen Wohngebiet mit nur vereinzelt Geschäften und Betrieben oder gibt es in Ihrer Wohngegend häufiger Geschäfte oder Betriebe?

- | | |
|---------------------------------|----------|
| 1 Reines Wohngebiet | → Fr. 42 |
| 2 Häufiger Geschäfte / Betriebe | → Fr. 41 |
| 3 Keine Angabe | → Fr. 42 |
-

41. Wie würden Sie das Wohngebiet beschreiben?

Handelt es sich um ...
Vorgaben vorlesen!

- | | |
|---|-----------|
| 1 ein Geschäftszentrum? | → Fr. 43a |
| 2 ein Gewerbegebiet? | → Fr. 43a |
| 3 ein dörfliches Gebiet? | → Fr. 43a |
| 4 oder um ein Mischgebiet mit Wohnungen, Geschäften und Betrieben? | → Fr. 43a |
| 5 Keine Angabe | → Fr. 43a |
-

42. Besteht das Wohngebiet überwiegend aus Altbauten, überwiegend aus neueren Häusern oder ist es ein reines Neubaugebiet?

- | | |
|-----------------------------|-----------|
| 1 Überwiegend Altbauten | → Fr. 43a |
| 2 Überwiegend neuere Häuser | → Fr. 43a |
| 3 Reines Neubaugebiet | → Fr. 43 |
| 4 Keine Angabe | → Fr. 43a |
-

43. Sind es überwiegend Ein- oder Zweifamilienhäuser oder überwiegend größere Wohnblocks?

- | |
|--|
| 1 Überwiegend Ein- oder Zweifamilienhäuser |
| 2 Überwiegend Größere Wohnblocks |
| 3 Teils-teils |
| 4 keine Angabe |
-

Zeitmarke 2

43a. Wie beurteilen Sie den baulichen Zustand in diesem Wohngebiet? Sind die Gebäude überwiegend ... *Vorgaben bitte vorlesen!* (Frage Q075s aus 2003)

- | |
|-----------------------|
| in sehr gutem Zustand |
| in eher gutem Zustand |

in eher schlechtem Zustand
in sehr schlechtem Zustand
ganz gemischt
weiß nicht
keine Angabe

43b. Hat es in den letzten Jahren Maßnahmen zur Umgestaltung und Verbesserung Ihres Wohngebiets gegeben? *Vorgaben bitte vorlesen!* (Frage Q082s aus 2003)

Ja
Nein
Weiß nicht / kann ich nicht beurteilen
Keine Angabe

43c. Hat sich das Straßenbild in Ihrem Wohngebiet in den letzten Jahren eher verbessert oder verschlechtert? *Vorgaben bitte vorlesen!* (Frage Q081s aus 2003)

Verbessert
Gleich
Verschlechtert
Weiß nicht/kann ich nicht beurteilen
Keine Angabe

43e. Gibt es in Ihrem Wohngebiet folgende Einrichtungen, die Sie innerhalb von etwa 10 Minuten zu Fuß erreichen können? (Frage Q086s aus 2003, VORSICHT: „innerhalb von 10 Minuten“ in alter Frage evt. noch nicht enthalten!, neue Items gelb markiert)

Int.anweisung: Vorlesen und zutreffendes ankreuzen.

| | Ja | Nein | Weiß nicht |
|---|--------------------------|--------------------------|--------------------------|
| Haltestelle für öffentliche Verkehrsmittel | <input type="checkbox"/> | <input type="checkbox"/> | <input type="checkbox"/> |
| Einkaufsmöglichkeit für den täglichen Bedarf | <input type="checkbox"/> | <input type="checkbox"/> | <input type="checkbox"/> |
| Ärzte, Therapieeinrichtungen | <input type="checkbox"/> | <input type="checkbox"/> | <input type="checkbox"/> |
| Kindertagesstätte, Kindergarten | <input type="checkbox"/> | <input type="checkbox"/> | <input type="checkbox"/> |
| Kinderspielplatz | <input type="checkbox"/> | <input type="checkbox"/> | <input type="checkbox"/> |
| Grundschule | <input type="checkbox"/> | <input type="checkbox"/> | <input type="checkbox"/> |
| OTG - offene Ganztagschule | <input type="checkbox"/> | <input type="checkbox"/> | <input type="checkbox"/> |
| Einrichtung für Jugendliche | <input type="checkbox"/> | <input type="checkbox"/> | <input type="checkbox"/> |
| Einrichtung/Tagesstätte für ältere Menschen | <input type="checkbox"/> | <input type="checkbox"/> | <input type="checkbox"/> |
| Gaststätte/Kneipe | <input type="checkbox"/> | <input type="checkbox"/> | <input type="checkbox"/> |
| Park- oder Grünanlagen, Wald, Feld oder Wiese | <input type="checkbox"/> | <input type="checkbox"/> | <input type="checkbox"/> |
| Kulturelle Einrichtung/Veranstaltungen | <input type="checkbox"/> | <input type="checkbox"/> | <input type="checkbox"/> |
| Schwimmbad und Sportanlagen | <input type="checkbox"/> | <input type="checkbox"/> | <input type="checkbox"/> |
| Bürgertreff, Stadtteilbüro | <input type="checkbox"/> | <input type="checkbox"/> | <input type="checkbox"/> |

8 keine Angabe

43i-Aa. Wie wichtig ist Ihnen

- das Angebot an Arbeits- und Verdienstmöglichkeiten
- das Angebot an Ausbildungsplätzen, Lehrstellen
- Weiterbildungsangebote in Volkshochschule, Bücherei oder im Familien-/ Stadtteilzentrum
- ein bürgernahes Verwaltungs- und Dienstleistungszentrum
- Bürgerbeteiligung an Planungen für die Zukunft Ihres Wohnorts
- Einkaufsmöglichkeiten für den alltäglichen Bedarf
- Einkaufsmöglichkeiten für langlebige Konsumgüter (Kleidung, Wohnungseinrichtung, Technik)
- Versorgung mit Bussen, Bahnen und anderen öffentlichen Verkehrsmitteln
- der Ausbau und Zustand des Straßennetzes
- Parkmöglichkeiten für PKW
- Spielmöglichkeiten für Kinder
- Kindertagesstätten/Kinderhorte/Ganztagsschulen oder ähnliche Einrichtungen für Kinder
- die Versorgung mit Ärzten, Krankenhäusern und therapeutischen Einrichtungen
- Betreuungseinrichtungen, Pflegeangebote für alte Menschen

SPLIT (abwechselnd nur erste oder zweite Hälfte an die Befragten)

- Schwimmbäder und andere Sportanlagen
- öffentliche Parkanlagen und Grünflächen
- Ausflugsmöglichkeiten in die Umgebung
- gastronomisches Angebot an Cafés, Restaurants, Kneipen zum Ausgehen
- Angebot an Theater, Filmen, Musikveranstaltungen, Museen u.ä.
- Einrichtungen / Freizeitmöglichkeiten für Jugendliche
- ruhige Wohnlage, keine Lärmbelästigung
- gesunde Wohnumgebung ohne Luftverschmutzung oder Bodenbelastung
- Integration von Minderheiten
- Sicherheit im Straßenverkehr
- Schutz vor Kriminalität
- Gestaltung von Gebäuden, Straßen und Plätzen
- Sauberkeit von öffentlichen Straßen und Plätzen
- Versorgung mit Wohnungen

| | | | |
|--------------|---------------|--------------|---------------------|
| (0) | (1) | (7) | (8) |
| Keine Angabe | nicht wichtig | sehr wichtig | betrifft mich nicht |

Keine Angabe und Betrifft mich nicht bitte nicht vorlesen!

Nun geht es um Ihre **Zufriedenheit** mit den verschiedenen Lebensbedingungen an Ihrem **Wohnort**. Sagen Sie mir bitte auf der Skala von 1 bis 7 **wie zufrieden Sie persönlich mit jeder einzelnen Lebensbedingung sind**.

1 bedeutet, dass Sie „**überhaupt nicht zufrieden**“ sind.

7 bedeutet, dass sie für Sie „**sehr zufrieden**“ sind.

Mit de7n Werten dazwischen können Sie Ihre Meinung abstufen

Int.: Skala vorlegen und Items vorlesen!

Programmierhinweis: Die Befragten sollen dieselben Items nun nach der Zufriedenheit beurteilen.

43i-Ba. Wie zufrieden sind Sie mit ...

- dem Angebot an Arbeits- und Verdienstmöglichkeiten
- dem Angebot an Ausbildungsplätzen, Lehrstellen
- Weiterbildungsangeboten in Volkshochschule, Bücherei oder im Familien-/ Stadtteilzentrum
- bürgernaher Verwaltung und Dienstleistung
- Bürgerbeteiligung an Planungen für die Zukunft Ihres Wohnorts
- Einkaufsmöglichkeiten für den alltäglichen Bedarf
- Einkaufsmöglichkeiten für langlebige Konsumgüter (Kleidung, Wohnungseinrichtung, Technik)
- Versorgung mit Bussen, Bahnen und anderen öffentlichen Verkehrsmitteln
- dem Ausbau und Zustand des Straßennetzes
- Parkmöglichkeiten für PKW
- Spielmöglichkeiten für Kinder
- Kindertagesstätten/Kinderhorte/Ganztagsschulen oder ähnliche Einrichtungen für Kinder
- der Versorgung mit Ärzten, Krankenhäusern und therapeutischen Einrichtungen
- Betreuungseinrichtungen, Pflegeangeboten für alte Menschen

SPLIT (abwechselnd nur erste oder zweite Hälfte an die Befragten)

- Angebot an Schwimmbädern und anderen Sportanlagen
- öffentlichen Parkanlagen und Grünflächen
- Ausflugsmöglichkeiten in die Umgebung
- gastronomischem Angebot an Cafés, Restaurants, Kneipen zum Ausgehen
- Angebot an Theater, Filmen, Musikveranstaltungen, Museen u.ä.
- Einrichtungen / Freizeitmöglichkeiten für Jugendliche
- ruhiger Wohnlage, keiner Lärmbelästigung
- gesunder Wohnumgebung ohne Luftverschmutzung und ohne Bodenbelastung
- Integration von Minderheiten
- der Sicherheit im Straßenverkehr
- dem Schutz vor Kriminalität
- der Gestaltung von Gebäuden, Straßen und Plätzen
- der Sauberkeit von öffentlichen Straßen und Plätzen
- der Versorgung mit Wohnungen

| | | |
|------------------------------------|---------------------------|----------------|
| (0) | (1) | (7) |
| Keine Angabe | überhaupt nicht zufrieden | sehr zufrieden |
| Keine Angabe bitte nicht vorlesen! | | |

Liste vorlegen und bis Frage 44G6 liegen lassen.

44. Wie ist in Ihrem Wohngebiet die soziale Zusammensetzung, also wie stark sind hier die folgenden Bevölkerungsgruppen vertreten?

44G1. Ältere Menschen im Rentenalter:
Wie stark sind die hier vertreten?

- 1 praktisch gar nicht
- 2 eher wenig
- 3 mittel
- 4 eher stark
- 5 sehr stark
- 6 weiß nicht
- 7 keine Angabe

44G2. Junge Leute:
Wie stark sind die hier vertreten?

- 1 praktisch gar nicht
- 2 eher wenig
- 3 mittel
- 4 eher stark
- 5 sehr stark
- 6 weiß nicht
- 7 keine Angabe

44G3. Familien mit Kindern:
Wie stark sind die hier vertreten?

- 1 praktisch gar nicht
- 2 eher wenig
- 3 mittel
- 4 eher stark
- 5 sehr stark
- 6 weiß nicht
- 7 keine Angabe

44G4. Leute mit geringem Einkommen,
wie etwa einfache Arbeiter und Angestellte:
Wie stark sind die hier vertreten?

- 1 praktisch gar nicht
- 2 eher wenig
- 3 mittel
- 4 eher stark
- 5 sehr stark
- 6 weiß nicht
- 7 keine Angabe

44G5. Leute mit hohem Einkommen, wie etwa
höhere Berufsgruppen und Akademiker:
Wie stark sind die hier vertreten?

- 1 praktisch gar nicht
- 2 eher wenig
- 3 mittel
- 4 eher stark
- 5 sehr stark
- 6 weiß nicht
- 7 keine Angabe

44G6. Ausländer und ausländische Familien:
Wie stark sind die hier vertreten?

- 1 praktisch gar nicht → Fr. 46
- 2 eher wenig → Fr. 45
- 3 mittel → Fr. 45
- 4 eher stark → Fr. 45
- 5 sehr stark → Fr. 45
- 6 weiß nicht → Fr. 46
- 7 Keine Angabe → Fr. 46

45. Wie ist Ihrer Meinung nach das Verhältnis zwischen Ausländern und Deutschen hier in
Ihrer Wohnumgebung? Würden Sie sagen Deutsche und Ausländer
Vorgaben bitte vorlesen!

- 1 kommen sehr gut miteinander aus?
- 2 haben ein normales nachbarschaftliches
Verhältnis?
- 3 es kommt zu Reibereien?
- 4 Weiß nicht
- 5 Keine Angabe

46. Ist es Ihrer Ansicht nach gut, wenn in einer Nachbarschaft Ausländer und Deutsche
zusammenleben, oder ist es besser, wenn in einer Nachbarschaft die Deutschen und
auch die Ausländer für sich getrennt leben, oder ist es Ihnen egal?

- 1 Es ist gut, wenn Ausländer und Deutsche zusammenleben
- 2 Es ist besser, wenn Ausländer und Deutsche getrennt für sich leben
- 3 Es ist mir egal
- 4 keine Angabe

47. Haben Sie selbst die deutsche oder eine andere Staatsbürgerschaft?

- 1 deutsche
- 2 andere
- 3 deutsche und andere Staatsangehörigkeit
- 4 Keine Angabe

49a. Beschreiben Sie nun bitte anhand der folgenden Gegensatzpaare Ihr derzeitiges Wohngebiet. Durchkreuzen Sie dafür auf den Abstufungsskalen zwischen den beiden Begriffen jeweils die Bewertungszahl, die Ihrem persönlichen Erleben am nächsten kommt. (neue Frage)

Bitte Liste vorlesen!

| Meine derzeitige Wohnumgebung bzw. mein Ortsteil ist ... | | | | | | | | | |
|--|---|---|---|---|---|---|---|----------------------|--|
| schön | 1 | 2 | 3 | 4 | 5 | 6 | 7 | hässlich | |
| eng, stickig | 1 | 2 | 3 | 4 | 5 | 6 | 7 | frisch, luftig | |
| entspannend, gelassen | 1 | 2 | 3 | 4 | 5 | 6 | 7 | hektisch, stressig | |
| kinderfreundlich | 1 | 2 | 3 | 4 | 5 | 6 | 7 | kinderfeindlich | |
| dynamisch | 1 | 2 | 3 | 4 | 5 | 6 | 7 | tot | |
| schäbig, vernachlässigt | 1 | 2 | 3 | 4 | 5 | 6 | 7 | gepflegt | |
| sicher | 1 | 2 | 3 | 4 | 5 | 6 | 7 | gefährlich | |
| weiträumig, einsam | 1 | 2 | 3 | 4 | 5 | 6 | 7 | dicht, voll | |
| bunt gemischt | 1 | 2 | 3 | 4 | 5 | 6 | 7 | einheitlich, strikt | |
| weltoffen | 1 | 2 | 3 | 4 | 5 | 6 | 7 | spießig | |
| flexibel, vorläufig | 1 | 2 | 3 | 4 | 5 | 6 | 7 | ehern, gründlich | |
| fremdartig | 1 | 2 | 3 | 4 | 5 | 6 | 7 | heimelig, vertraut | |
| laut | 1 | 2 | 3 | 4 | 5 | 6 | 7 | still | |
| freundlich | 1 | 2 | 3 | 4 | 5 | 6 | 7 | abweisend, feindlich | |
| international | 1 | 2 | 3 | 4 | 5 | 6 | 7 | regional | |

8 keine Angabe

49c. Zur Lebensqualität im Wohngebiet und am Wohnort tragen alle Bürgerinnen und Bürger durch Ihr alltägliches Tun bei. Welche Tätigkeiten üben Sie persönlich aus? (neue Frage)

Int.: Skala vorlegen und Items vorlesen!

| | nie (1) | selten (2) | ab und zu (3) | regelmäßig (4) |
|--|------------|---------------|------------------|-------------------|
| - ich gehe wohnungsnah einkaufen | | | | |
| - ich nutze die wohnungsnahе Gastronomie | | | | |
| - ich pflege alltägliche Kontakte zu Nachbarn | | | | |
| - ich pflege Freundschaften im Wohngebiet | | | | |
| - ich bin aktiv in einem Verein oder einer Initiative oder einer Partei oder der örtlichen Kirchengemeinde | | | | |
| - ich nutze Sport- und Freizeitangebote hier am Ort | | | | |
| - ich besuche Kulturveranstaltungen oder Feste hier am Ort | | | | |
| - ich gehe in Wohnungsnähe spazieren | | | | |
| - ich Sorge für ein gutes Erscheinungsbild meiner Wohnung/meines Hauses | | | | |
| - ich achte auf Sauberkeit an Haltestellen oder in Parks | | | | |

- ich unterstütze hilfebedürftige Nachbarn
- andere wohnungsnahe Aktivität:

8 keine Angabe

50. Wie ist es mit Ihren Plänen für die Zukunft? Haben Sie vor, **innerhalb der nächsten 2 Jahre** aus Ihrer Wohnung auszuziehen:
Ja, möglicherweise oder nein?

- | | |
|------------------|----------|
| 1 Ja | → Fr. 51 |
| 2 Möglicherweise | → Fr. 51 |
| 3 Nein | → Fr. 55 |
| 4 Keine Angabe | → Fr. 55 |
-

51. *Liste vorlegen*
Weshalb denken Sie daran wegzuziehen?
Was ist der Hauptgrund?
Nur eine Nennung

- 1 Wegen der Kündigung der alten Wohnung durch den Vermieter (Eigenbedarf, befristeter Vertrag)
 - 2 Wegen des Erwerbs eines eigenen Hauses/Wohneigentums
 - 3 Aus beruflichen Gründen (Wechsel der Arbeitsstätte, Ausbildung)
 - 4 Aus privaten Gründen (z.B. Heirat, Gründung eines eigenen Haushalts, Pflege- oder Sterbefall)
 - 5 Wegen der Wohnung (zu klein, zu groß, zu schlecht, zu teuer)
 - 6 Wegen der Wohngegend (zu laut, zu dicht bebaut)
 - 7 Wegen der Zusammensetzung der Nachbarschaft
 - 8 keine Angabe
-

52. Wohin wollen Sie umziehen, wo wollen Sie dann wohnen?
Antworten vorlesen!

- | | |
|---|----------|
| 1 Im selben Wohngebiet wie jetzt | → Fr. 55 |
| 2 Im selben Stadtteil oder Ortsteil wie jetzt | → Fr. 55 |
| 3 In einem anderen Stadt- oder Ortsteil der jetzigen Gemeinde | → Fr. 55 |
| 4 In der näheren Umgebung von der jetzigen Gemeinde | → Fr. 55 |
| 5 Ganz woanders | → Fr. 53 |
| 6 Weiß noch nicht | → Fr. 55 |
| 7 Keine Angabe | → Fr. 55 |
-

53. Wollen Sie in Ihrem Bundesland bleiben oder eher weiter weg ziehen?

- | | |
|-----------------------------------|-----------|
| 1 Bleibe in meinem Bundesland | → Fr. 55 |
| 2 Ziehe in ein anderes Bundesland | → Fr. 54A |
| 3 Ziehe ins Ausland | → Fr. 54B |
| 4 Weiß (noch) nicht | → Fr. 55 |
| 5 keine Angabe | → Fr. 55 |

54A. In welches Bundesland wollen Sie umziehen?

- | | |
|-----------------------------------|----------------------------------|
| 0 Berlin (West) | 11 Berlin (Ost) |
| 1 Schleswig-Holstein | 12 Brandenburg |
| 2 Hamburg | 13 Mecklenburg-Vorpommern |
| 3 Niedersachsen | 14 Sachsen |
| 4 Bremen | 15 Sachsen-Anhalt |
| 5 Nordrhein-Westfalen | 16 Thüringen |
| 6 Hessen | 17 Weiß noch nicht |
| 7 Rheinland-Pfalz/Saarland | 18 Keine Angabe |
| 8 Baden-Württemberg | |
| 9 Bayern | |

54B. In welchen anderen Staat wollen Sie umziehen?

-
- 1** Weiß noch nicht
2 keine Angabe

55. Wenn Sie frei entscheiden könnten: Wo möchten Sie am liebsten wohnen?
Vorgaben bitte vorlesen!

- | | |
|---|----------|
| 1 Auf dem Lande | → Fr. 57 |
| 2 In einer Kleinstadt | → Fr. 57 |
| 3 In einer mittelgroßen Stadt | → Fr. 57 |
| 4 Im Umland einer größeren Stadt | → Fr. 57 |
| 5 In einer Großstadt | → Fr. 56 |
| 6 Keine Angabe | → Fr. 57 |

56. Und wo in der Großstadt möchten Sie am liebsten wohnen?
Vorgaben bitte vorlesen!

- 1** In der Innenstadt
2 Außerhalb der Innenstadt, aber nicht am Stadtrand
3 Am Stadtrand
4 Keine Angabe

57. Würden Sie lieber in einem Altbauviertel oder in einem Neubauviertel wohnen?

- 1** In einem Altbauviertel
2 In einem Neubauviertel
3 Weiß nicht
4 Keine Angabe
-

59. Kommen wir nun auf Ihre wirtschaftliche Lage zu sprechen. Wie beurteilen Sie heute Ihre eigene wirtschaftliche Lage?

Antworten Sie bitte anhand dieser Liste. *Bitte Liste vorlegen!*

- 1 Sehr gut
- 2 Gut
- 3 Teils gut / teils schlecht
- 4 Schlecht
- 5 Sehr schlecht
- 6 Weiß nicht
- 7 keine Angabe

-
62. Sind Sie zurzeit erwerbstätig?

- 1 Ja
- 2 Nein
- 3 keine Angabe

- Fr. 63
- Fr. S01
- Fr. S01

-
63. Wie schätzen Sie die Sicherheit Ihres eigenen Arbeitsplatzes ein?
Halten Sie ihn für ...

Vorgaben bitte vorlesen!

- 1 sehr sicher
- 2 eher sicher
- 3 eher unsicher
- 4 oder sehr unsicher
- 5 Habe zeitlich befristeten Arbeitsvertrag
- 6 Weiß nicht
- 7 keine Angabe

-
64. Die Arbeitszeit im Beruf lässt sich nicht immer ganz einfach mit Aufgaben in der Familie oder im Haushalt vereinbaren. Ist das für Sie persönlich ein Problem?

- 1 Ja
 - 2 Nein
 - 3 keine Angabe
-

Soziodemografie

S01 Geschlecht der Person

- 1 Männlich
- 2 Weiblich

S02 Darf ich fragen, wie alt Sie sind? (Bitte Einschränkung der GG beachten!)

- 18 TO 99: _____
- 99999 Keine Angabe

S03 Welchen Familienstand haben Sie?

***INT: Vorgaben bitte vorlesen

- 1 Ledig
- 2 Verheiratet
- 3 Verwitwet
- 4 Geschieden
- 5 Keine Angabe

S04 Leben Sie hier im Haushalt ...

***INT: Vorgaben bitte vorlesen! Mehrfachnennungen möglich!

- S04G1 mit Ehepartner oder Partner oder Lebensgefährten? ()
- S04G2 bei den Eltern oder erwachsenen Kindern? ()
- S04G3 in einer Wohngemeinschaft? ()
- S04G4 allein (auch einzelne Erwachsene mit Kind oder Kindern)? ()
- S04G5 Keine Angabe ()

S05 Sind Sie zur Zeit ...

(wird gebildet aus Standardstatistik-Variable Z10A_1)

- 1 berufstätig
- 2 arbeitslos
- 3 Rentner / Pensionär
- 4 Schüler
- 5 Lehrling / Fachschüler
- 6 Student
- 7 Sonstige Nichterwerbstätige
- 8 Keine Angabe.

Filter: Wenn nicht 1, weiter mit S09

S06 Arbeiten Sie in Vollzeit (ab 35 Stunden), in Teilzeit (ab 15 Stunden) oder nur stundenweise oder gelegentlich?

- 1 Vollzeit
- 2 Teilzeit
- 3 Nur stundenweise/gelegentlich
- 4 keine Angabe

S07 Sind Sie ...

- | | |
|--|------------------|
| 1 Arbeiter | weiter mit S08bs |
| 2 Angestellter | weiter mit S08as |
| 3 Beamter (auch: Berufssoldat/Richter) | weiter mit S08cs |
| 4 Landwirt | weiter mit S09 |
| 5 Freiberufler | weiter mit S09 |
| 6 sonstiger Selbstständiger / mithelfender Familienangehöriger | weiter mit S09 |
| 7 Keine Angabe | weiter mit S09 |

S08A Sind Sie...

- ausführende(r) Angestellte(r), d.h. mit einer Tätigkeit, die nach Anweisung erledigt wird
 - qualifizierte(r) Angestellte(r), d.h. in verantwortlicher Tätigkeit mit selbständiger Leistung
 - leitende(r) Angestellte® mit umfassenden Führungsaufgaben?
- 1 Ausführende(r) Angestellte(r)
 - 2 Qualifizierte(r) Angestellte(r)
 - 3 Leitende(r) Angestellte(r)
 - 4 Keine Angabe

S08B Sind Sie ...

- 1 ungelernt/angelerner Arbeiter
- 2 Facharbeiter
- 3 Vorarbeiter, Kolonnenführer/Meister, Polier, Brigadier
- 4 Keine Angabe

S08C Sind Sie Beamter ...

- 1 im einfachen oder mittleren Dienst
- 2 im gehobenen Dienst.
- 3 im höheren Dienst.
- 4 keine Angabe

S09 Welchen Schulabschluss haben Sie?

- 1 Haupt- oder Volksschule
- 2 Mittlere Reife oder (falls Schulbesuch in der DDR) Abschluss der polytechnischen Oberschule
- 3 Abitur, Fachhochschulreife (Gymnasium, FOS oder, falls Schulbesuch in der DDR: erweiterte Oberschule EOS)
- 4 noch Schüler
- 5 Keine Angabe

S10 Haben Sie eine abgeschlossene Berufsausbildung oder ein abgeschlossenes Studium?

- 1 Ja, Berufsausbildung
- 2 Ja, Studium
- 3 Ja, beides
- 4 Nein
- 5 noch Schüler
- 6 Keine Angabe

**S11 Wie viele Personen leben ständig in Ihrem Haushalt, Sie selbst eingeschlossen?
Denken Sie bitte auch an Kinder!**

1 TO 9 _____

99999 Keine Angabe.

Filter: Wenn 1 Person, springe auf Frage S13!

**S12 Wie teilen sich diese Personen auf?
Bitte denken Sie auch an sich selbst!**

S12G1 Wie viele Kinder unter 6 Jahren sind in Ihrem Haushalt?

S12G2 Und wie viele Kinder von 6 bis 13 Jahren?

S12G3 Und wie viele Jugendliche von 14 bis 17 Jahren?

S12G4 Und wie viele Personen ab 18 Jahren?

S12G1 bis S12G4:

99999 Keine Angabe.

**S13 Wie viele Personen in Ihrem Haushalt beziehen ein
eigenes Einkommen, z.B. aus Berufstätigkeit, Rente oder anderem?**

1 1 Person

2 2 Personen

3 3 Personen

4 4 Personen und mehr

5 Keine Angabe

**S14 Wie hoch ist das monatliche N e t t o - Einkommen Ihres H a u s h a l t e s
insgesamt? Ich meine dabei die Summe, die sich ergibt aus Lohn, Gehalt, Einkommen
aus selbständiger Tätigkeit, Rente oder Pension, jeweils nach Abzug der Steuern und
Sozialversicherungsbeiträge. Rechnen Sie bitte auch die Einkünfte aus öffentlichen
Beihilfen, Einkommen aus Vermietung, Verpachtung, Wohngeld, Kindergeld und
sonstige Einkünfte hinzu.**

1 Unter 500 €

2 500 bis unter 750 €

3 750 bis unter 1.000 €

4 1.000 bis unter 1.250 €

5 1.250 bis unter 1.500 €

6 1.500 bis unter 1.750 €

7 1.750 bis unter 2.000 €

8 2.000 bis unter 2.250 €

9 2.250 bis unter 2.500 €

10 2.500 bis unter 3.000 €

11 3.000 bis unter 4.000 €

12 4.000 bis unter 5.000 €

13 5.000 € und mehr

14 keine Angabe

AB HIER ZUSÄTZLICHE FRAGEN wie in 2004

S15 Ist von den Personen oder der Person außer Ihnen in Ihrem Haushalt jemand (Mehrfachnennungen) (nicht an Einpersonenhaushalte!)

| | | |
|-------|----------------------|-----|
| S15G1 | derzeit arbeitslos | () |
| S15G2 | voll berufstätig | () |
| S15G3 | Teilzeit berufstätig | () |
| S15G4 | Rentner | () |
| S15G5 | Student | () |
| S15G6 | Nichts davon | () |
| S15G7 | Keine Angabe | () |

S16 Und nun zum Schluss: Alles in allem, wie zufrieden sind Sie heute mit Ihrem Leben?

Sagen Sie es mir bitte anhand einer Skala mit den Werten von 1 bis 7. Der Wert 1 bedeutet, dass Sie „sehr unzufrieden“ sind, der Wert 7 bedeutet, dass Sie „sehr zufrieden“ sind. Mit den Zahlen dazwischen können Sie Ihre Zufriedenheit abstufen.

| | | | | | | | |
|---------------------|---|---|---|---|---|---|-------------------|
| Sehr unzufrieden | | | | | | | Sehr zufrieden |
| 1 | 2 | 3 | 4 | 5 | 6 | 7 | |

8 keine Angabe

ENDE

BBR-Fragebogen 2008

Nun einige Fragen zum Thema Wohnen und Wohnumgebung.

1. Hat der Ort, in dem Sie wohnen, über oder unter 20.000 Einwohner?

- | | |
|-----------------|---------|
| 1 Über 20 Tsd. | ➔ Fr. 3 |
| 2 Unter 20 Tsd. | ➔ Fr. 2 |
| 3 Weiß nicht | ➔ Fr. 2 |
| 4 Keine Angabe | ➔ Fr. 2 |
-

2. Wohnen Sie im Ortskern oder außerhalb des Ortskerns?

- | | |
|----------------|---------|
| 1 Im Ortskern | ➔ Fr. 4 |
| 2 Außerhalb | ➔ Fr. 4 |
| 3 Keine Angabe | ➔ Fr. 4 |
-

3. Wohnen Sie ...
- | |
|-------------------------------------|
| 1 in der Innenstadt |
| 2 zwischen Innenstadt und Stadtrand |
| 3 oder am Stadtrand? |
| 4 keine Angabe |
-

4. Seit wann wohnen Sie in dieser Stadt oder Gemeinde?

*Falls Zielperson in einem eingemeindeten Ort lebt:
die Stadt/Gemeinde nennen, zu der der Ort/Ortsteil gehört.
Kurzfristige Unterbrechungen der Wohndauer am derzeitigen Wohnort
(Militärdienst, Studium, Ausbildung etc.) gelten nicht als Unterbrechung der Wohndauer!*

- Seit XXXX (Jahr)
- | |
|----------------------|
| 1 Seit meiner Geburt |
| 2 Weiß nicht (mehr) |
| 3 keine Angabe |
-

5. Einmal ganz allgemein gefragt: Wie zufrieden sind Sie mit dieser **Stadt oder Gemeinde**?

Liste vorlegen!

Sagen Sie es mir bitte anhand einer Skala mit den Werten von 1 bis 7. Der Wert 1 bedeutet, dass Sie „sehr unzufrieden“ sind, der Wert 7 bedeutet, dass Sie „sehr zufrieden“ sind. Mit den Zahlen dazwischen können Sie Ihre Zufriedenheit abstufen.

- | | | | | | | | |
|---------------------|---|---|---|---|---|---|-------------------|
| Sehr unzufrieden | | | | | | | Sehr zufrieden |
| 1 | 2 | 3 | 4 | 5 | 6 | 7 | |
| 8 keine Angabe | | | | | | | |
-

5.A Nutzen Sie neben dieser Wohnung hier noch eine oder mehrere andere Wohnung(en)? (NEU)

- | | | |
|---|--------------|-----------|
| 1 | Nein | → Fr. 6 |
| 2 | Ja, eine | → Fr. 5.B |
| 3 | Ja, mehrere | → Fr. 5.B |
| 4 | keine Angabe | → Fr. 6 |

5.B Wie oft, in welchem Rhythmus bewohnen Sie diese andere(n) Wohnung(en)?
Vorgaben bitte vorlesen! Falls mehrere andere Wohnungen vorhanden sind, soll die Frage für die am häufigsten genutzte andere Wohnung gegeben werden

- | | |
|---|-------------------------------------|
| 1 | mindestens einmal in der Woche |
| 2 | mindestens einmal im Monat |
| 3 | in größeren Abständen als monatlich |
| 4 | ganz unregelmäßig |
| 5 | weiß nicht, keine Angabe |

5.C Zu welchem Zweck nutzen Sie diese andere(n) Wohnung(en) hauptsächlich? Sie ist ...
 (Mehrfachantworten) *Vorgaben bitte vorlesen! (NEU)*

- | | |
|---|--|
| 1 | die Wohnung meines Lebenspartners / meiner Lebenspartnerin (living apart together) |
| 2 | eine Wohnung am Arbeits-/Studien-/Ausbildungsort |
| 3 | ein Ort des gemeinsamen Familienlebens / der Familientradition |
| 4 | eine Wochenendwohnung / Theaterwohnung / Arztwohnung in Deutschland |
| 5 | eine Ferienwohnung in Deutschland |
| 6 | eine Ferienwohnung im Ausland |
| 7 | aus anderen Gründen in Gebrauch |
| 8 | keine Angabe |

6. Seit wann wohnen Sie in Ihrer hiesigen Wohnung?

- | | |
|---|------------------------|
| 1 | Seit meiner Geburt |
| | Seit XXXX (Jahr) |
| 2 | Weiß nicht (mehr) |
| 3 | keine Angabe |

11. Wohnen Sie hier ...
Vorgaben bitte vorlesen! Nur eine Nennung!

- | | | |
|---|---|----------|
| 1 | zur Miete? | → Fr. 12 |
| 2 | zur Untermiete? | → Fr. 12 |
| 3 | im eigenen Haus bzw. Haus im Besitz der Familie? | → Fr. 27 |
| 4 | in einer Eigentumswohnung, die Ihnen oder Ihrer Familie gehört? | → Fr. 27 |
| 5 | keine Angabe | → Fr. 29 |
-

Fragen an Mieter

12. Wir haben nun einige Fragen zu Ihren Mietkosten. Die Fragen sind leichter zu beantworten, wenn Sie in Ihren Mietvertrag schauen können. Haben Sie hier Ihren Mietvertrag relativ schnell zur Hand?

1 ja

2 nein Dann müssen Sie die folgenden Fragen aus dem Gedächtnis beantworten oder schätzen.

3 Keine Angabe

13. Wie hoch ist derzeit die monatliche Miete?

Nennen Sie bitte den **gesamten** Betrag, der **an den Vermieter pro Monat** gezahlt wird.

XXXXX EURO

→ Fr. 14

1 Weiß nicht

→ Fr. 14

2 Zahle keine Miete

→ Fr. 29

3 Keine Angabe

→ Fr. 14

14. Sind Heizungs- und Warmwasserkosten in dieser Miete enthalten oder zahlen Sie das extra? Was trifft zu:

Vorgaben bitte vorlesen!

1 Ist beides enthalten?

→ Fr. 15

2 Zahlen Sie beides extra?

→ Fr. 16

3 Oder wird auf andere Weise abgerechnet? (auch wenn Teilbeträge enthalten)

→ Fr. 18

4 Weiß nicht

→ Fr. 19

5 Keine Angabe

→ Fr. 19

15. Wie hoch ist die monatliche Pauschale für Heizung und Warmwasser?

XXXX EURO

→ Fr. 19

1 Ich zahle Bruttowarmmiete **ohne Abrechnung**

→ Fr. 19

2 Weiß nicht

→ Fr. 19

3 keine Angabe

16. In welchem Turnus oder Zeitabstand zahlen Sie den Betrag für Heizung und Warmwasser?

1 monatlich

→ Fr. 17

2 zweimonatlich

→ Fr. 17

3 vierteljährlich

→ Fr. 17

4 halbjährlich

→ Fr. 17

5 jährlich

→ Fr. 18

6 unregelmäßig

→ Fr. 18

7 gar nicht

→ Fr. 19

8 Keine Angabe

→ Fr. 19

17. Wie hoch ist dann der Betrag, den Sie durchschnittlich für diesen Zeitraum zahlen?
Falls nicht genau bekannt, bitte schätzen lassen!
- XXXXX EURO
1 Weiß nicht → Fr. 19
2 keine Angabe
-
18. Wie hoch ist normalerweise der jährliche Betrag?
Falls nicht genau bekannt, bitte schätzen lassen!
- XXXXX EURO
1 Weiß nicht → Fr. 19
2 keine Angabe
-
19. Sind die so genannten „kalten“ (umlagefähigen) Nebenkosten in der an den Vermieter gezahlten Miete enthalten oder zahlen Sie diese extra? Darunter zählen i. d. R. Versicherungen, Grundsteuer, Müllabfuhr, Straßenreinigung, Wasser und Abwasser, Gemeinschaftsstrom, Kabelanschlussgebühren, Hausmeister- und Gartenarbeiten, Aufzugskosten. Was trifft zu:
Vorgaben bitte vorlesen!
- 1 Sind alle enthalten → Fr. 20
2 Sind teilweise enthalten → Fr. 20 + 21
3 Sind nicht enthalten → Fr. 21
4 Weiß nicht → Fr. 22
5 Keine Angabe → Fr. 22
-
20. Wie hoch ist die in der Miete enthaltene monatliche Pauschale für diese kalten Nebenkosten?
- XXXX EURO → Fr. 22
1 Ich zahle Bruttokaltmiete **ohne Abrechnung** → Fr. 22
2 Weiß nicht → Fr. 22
3 keine Angabe → Fr. 22
-
21. Wie hoch ist der von Ihnen (noch) zusätzlich zur Miete **pro Jahr** gezahlte Betrag für die kalten Nebenkosten?
- XXXX EURO
1 Weiß nicht
2 keine Angabe
-
22. Ist in Ihrer Miete eine Modernisierungsumlage enthalten?
Ja, und zwar XXXX EURO monatlich
1 Nein
2 Weiß nicht
3 Keine Angabe
-

23. Haben Sie zusätzlich noch monatliche Kosten für eine Garage oder einen PKW-Stellplatz oder für kommunale Parkraumbewirtschaftung, die nicht in den bisherigen Kosten enthalten sind?

Ja, und zwar XXXX EURO

- 1 Nein, wir können hier noch kostenlos parken
 2 Nein, ich/wir haben keinen PKW
 3 Weiß nicht
 4 keine Angabe

24. Halten Sie Ihre jetzigen Mietkosten für ...
Vorgaben bitte vorlesen!

- 1 zu hoch?
 2 angemessen?
 3 oder eher zu niedrig?
 4 Weiß nicht
 5 keine Angabe

25. Erhalten Sie Wohngeld?

- 1 Ja → Fr. 26
 2 Nein → Fr. 29
 3 Weiß nicht → Fr. 29
 4 Keine Angabe → Fr. 29

26. Wie hoch ist Ihr monatliches Wohngeld jetzt?

- XXXX EURO → Fr. 29
 1 Weiß nicht → Fr. 29
 2 keine Angabe → Fr. 29

Fragen an Eigentümer

27. Wie wurden Sie Eigentümer dieser Wohnung bzw. dieses Hauses:

- 1 gebraucht erworben
 2 neu gebaut / neu gekauft
 3 geerbt / geschenkt → Fr. 29
 4 keine Angabe

28. Haben Sie bei der Schaffung des Wohneigentums staatliche Förderung z. B. in Form von zinsverbilligten Krediten in Anspruch genommen? (Mehrfachnennungen möglich)

- G1 nein (in Kombination mit Antwort „nein“ soll keine Mehrfachnennung möglich sein)
 G2 KfW
 G3 Wohnbauförderung der Länder
 G4 Kommunale Förderung
 G5 Eigenheimzulage
 G6 Andere
 G7 weiß nicht
 G8 keine Angabe

Weiter an alle:

29. Wie groß ist Ihre Wohnung insgesamt, wie viele Quadratmeter hat sie?
Falls nicht genau bekannt: bitte schätzen lassen!

.XXX qm
1 keine Angabe

30. Wie viele Wohnräume hat Ihre Wohnung?
Bitte rechnen Sie Küche, Bad, Flur, Boden-, Keller- und Abstellräume **nicht** dazu. Es geht nur um Räume, die zum Wohnen genutzt werden.
Gemeint sind nur reine Wohnräume über 6 qm, nicht gewerblich genutzte Räume!

XX Wohnräume
1 keine Angabe

31. Wie beurteilen Sie die Größe dieser Wohnung für Ihren Haushalt?
Würden Sie sagen, sie ...
Vorgaben bitte vorlesen!

1 reicht aus
2 könnte größer sein
3 ist eigentlich zu groß
4 Weiß nicht
5 keine Angabe

33. Entspricht die Ausstattung dieser Wohnung Ihren Bedürfnissen oder sollte sie besser ausgestattet sein?

1 Entspricht den Bedürfnissen
2 Sollte besser ausgestattet sein
3 keine Angabe

34. Wann wurde das Haus, in dem Ihre Wohnung liegt, etwa erbaut?
Vorgaben bitte vorlesen!

1 vor 1919
2 1919 bis 1948
3 1949 bis 1971
4 1972 bis 1980
5 1981 bis 1990
6 1991 bis 2000
7 2001 und später
8 keine Angabe

35. Was ist das für ein Gebäude, in dem die Wohnung liegt?

Liste vorlegen!

- 1 ein freistehendes Ein- oder Zweifamilienhaus
 - 2 ein Ein- oder Zweifamilienhaus als Reihenhauses oder Doppelhaus
 - 3 ein Wohnhaus mit 3 bis 4 Wohnungen
 - 4 ein Wohnhaus mit 5 bis 8 Wohnungen
 - 5 ein Wohnhaus mit 9 oder mehr Wohnungen
(aber höchstens 8 Stockwerke, also kein Hochhaus)
 - 6 ein Hochhaus (9 und mehr Stockwerke, Wohnungen unbegrenzt)
 - 7 ein landwirtschaftliches Wohngebäude
 - 8 Sonstiges Haus oder Gebäude
 - 9 keine Angabe
-

36. Wie beurteilen Sie den Zustand des Hauses?

Würden Sie sagen, das Haus ist ...

Vorgaben bitte vorlesen!

- 1 in sehr gutem Zustand?
 - 2 in gutem Zustand?
 - 3 teilweise renovierungsbedürftig?
 - 4 ganz renovierungsbedürftig?
 - 5 abbruchreif?
 - 6 keine Angabe
-

Liste vorlegen und bis Frage 38 liegenlassen!

37. Alles in allem: Wie zufrieden sind Sie mit Ihrer **Wohnung**?

Sagen Sie es bitte wieder anhand der Skala mit den Werten von 1 bis 7.

Der Wert 1 bedeutet, dass Sie „sehr unzufrieden“ sind, der Wert 7 bedeutet, dass Sie „sehr zufrieden“ sind. Mit den Zahlen dazwischen können Sie Ihre Zufriedenheit abstimmen.

Sehr
unzufrieden
1

2

3

4

5

6

Sehr
zufrieden
7

8 keine Angabe

44.B Wie zufrieden sind Sie – alles in allem – mit der **Nachbarschaft**?

Benutzen Sie bitte wieder die Skala von 1 bis 7.

Sehr
unzufrieden
1

2

3

4

5

6

Sehr
zufrieden
7

8 keine Angabe

38. Und wie zufrieden sind Sie ganz allgemein mit der **unmittelbaren Wohnumgebung**, in der Sie leben? Benutzen Sie für Ihre Antwort bitte wieder die Skala von 1 – 7.

| | | | | | | | |
|---------------------|---|---|---|---|---|---|-------------------|
| Sehr unzufrieden | | | | | | | Sehr zufrieden |
| 1 | 2 | 3 | 4 | 5 | 6 | 7 | |

8 keine Angabe

-
40. Wie würden Sie Ihre unmittelbare Wohnumgebung beschreiben?

Liegt die Wohnung in einem reinen Wohngebiet mit nur vereinzelt Geschäften und Betrieben oder gibt es in Ihrer Wohngegend häufiger Geschäfte oder Betriebe?

- 1 Reines Wohngebiet
2 Häufiger Geschäfte / Betriebe
3 Keine Angabe

-
- 44.A Welchen Ruf hat Ihre jetzige Wohngegend? Gilt sie als ... *Bitte Liste vorlegen!*

eine sehr gute Wohngegend?
eine gute Wohngegend?
eine mittlere Wohngegend?
eher eine schlechte Wohngegend?
eine sehr schlechte Wohngegend?

-
- 44.C Haben Sie – außerhalb Ihres Haushalts – Verwandte in der unmittelbaren Wohnumgebung? (aus 2003) *Vorgaben bitte vorlesen!*

| | |
|-------------|----|
| Ja, mehrere | () |
| Ja, eine/n | () |
| Nein | () |

-
- 44.D Haben Sie Freundinnen und Freunde in der unmittelbaren Wohnumgebung? (aus 2003) *Vorgaben bitte vorlesen!*

| | |
|-------------|----|
| Ja, mehrere | () |
| Ja, eine/n | () |
| Nein | () |

-
- 44.E Wie würden Sie das Verhältnis zu Ihren Nachbarn kennzeichnen? Was trifft für Sie am ehesten zu?

Vorgaben bitte vorlesen!

| | |
|---|----|
| Ich kenne meine Nachbarn kaum | () |
| Ich kenne meine Nachbarn nur flüchtig | () |
| Ich kenne meine Nachbarn näher, wir helfen uns gelegentlich aus | () |
| Ich bin mit meinen Nachbarn befreundet, wir besuchen uns öfter | () |

Liste vorlegen und bis Frage 44G6 liegen lassen.

44. Wie ist in Ihrem Wohngebiet die soziale Zusammensetzung, also wie stark sind hier die folgenden Bevölkerungsgruppen vertreten?

- | | | |
|------|--|---|
| 44G1 | Ältere Menschen im Rentenalter: Wie stark sind die hier vertreten? | 1 praktisch gar nicht 2 eher wenig 3 mittel 4 eher stark 5 sehr stark 6 weiß nicht 7 keine Angabe |
| 44G2 | Junge Leute: Wie stark sind die hier vertreten? | 1 praktisch gar nicht 2 eher wenig 3 mittel 4 eher stark 5 sehr stark 6 weiß nicht 7 keine Angabe |
| 44G3 | Familien mit Kindern: Wie stark sind die hier vertreten? | 1 praktisch gar nicht 2 eher wenig 3 mittel 4 eher stark 5 sehr stark 6 weiß nicht 7 keine Angabe |
| 44G4 | Leute mit geringem Einkommen, wie etwa einfache Arbeiter und Angestellte: Wie stark sind die hier vertreten? | 1 praktisch gar nicht 2 eher wenig 3 mittel 4 eher stark 5 sehr stark 6 weiß nicht 7 keine Angabe |
| 44G5 | Leute mit hohem Einkommen, wie etwa höhere Berufsgruppen und Akademiker: Wie stark sind die hier vertreten? | 1 praktisch gar nicht 2 eher wenig 3 mittel 4 eher stark 5 sehr stark 6 weiß nicht 7 keine Angabe |

44G6 Ausländer und ausländische Familien:
Wie stark sind die hier vertreten?

- 1 praktisch gar nicht → Fr. 46
- 2 eher wenig → Fr. 45
- 3 mittel → Fr. 45
- 4 eher stark → Fr. 45
- 5 sehr stark → Fr. 45
- 6 weiß nicht → Fr. 46
- 7 Keine Angabe → Fr. 46

45 Wie ist Ihrer Meinung nach das Verhältnis zwischen Ausländern und Deutschen hier in Ihrer Wohnumgebung? Würden Sie sagen Deutsche und Ausländer
Vorgaben bitte vorlesen!

- 1 kommen sehr gut miteinander aus? → Fr. 46
- 2 haben ein normales nachbarschaftliches Verhältnis? → Fr. 46
- 3 es kommt zu Reibereien? → Fr. 45.A
- 4 Weiß nicht → Fr. 46
- 5 Keine Angabe → Fr. 46

45.A Worum geht es dabei? (aus 2003) *Vorgaben bitte vorlesen!*

- 1 Übliche Nachbarschaftsprobleme
- 2 Anderer Lebensstil, passen nicht zusammen
- 3 Lärm, Gerüche
- 4 Sonstiges

46 Ist es Ihrer Ansicht nach gut, wenn in einer Nachbarschaft Ausländer und Deutsche zusammenleben, oder ist es besser, wenn in einer Nachbarschaft die Deutschen und auch die Ausländer für sich getrennt leben, oder ist es Ihnen egal?

- 1 Es ist gut, wenn Ausländer und Deutsche zusammenleben
- 2 Es ist besser, wenn Ausländer und Deutsche getrennt für sich leben
- 3 Es ist mir egal
- 4 keine Angabe

47 Haben Sie selbst die deutsche oder eine andere Staatsbürgerschaft?

- 1 deutsche → Fr. 48
- 2 andere → Fr. 49
- 3 deutsche und andere Staatsangehörigkeit → Fr. 49
- 4 Keine Angabe → Fr. 50

48. Haben Sie persönlich regelmäßige Kontakte zu Ausländern oder deren Familien?
(Mehrfachantworten) *Vorgaben bitte vorlesen!*

- | | |
|--|----------|
| 1 ja, in der eigenen Familie oder näheren Verwandtschaft | ➔ Fr. 50 |
| 2 ja, am Arbeitsplatz | ➔ Fr. 50 |
| 3 ja, in der Nachbarschaft | ➔ Fr. 50 |
| 4 ja, im Freundes- und Bekanntenkreis | ➔ Fr. 50 |
| 5 Nein | ➔ Fr. 50 |
| 6 keine Angabe | ➔ Fr. 50 |
-

49. Haben Sie persönlich regelmäßige Kontakte zu Deutschen oder deren Familien?

- 1 ja, in der eigenen Familie oder näheren Verwandtschaft
 - 2 ja, am Arbeitsplatz
 - 3 ja, in der Nachbarschaft
 - 4 ja, im Freundes- und Bekanntenkreis
 - 5 Nein
 - 6 keine Angabe
-

50. Haben Sie vor, **innerhalb der nächsten 2 Jahre** aus Ihrer Wohnung ausziehen:
Ja, möglicherweise oder nein?

- | | |
|------------------|----------|
| 1 Ja | ➔ Fr. 51 |
| 2 Möglicherweise | ➔ Fr. 51 |
| 3 Nein | ➔ Fr. 59 |
| 4 Keine Angabe | ➔ Fr. 59 |
-

51. *Liste vorlegen*
Weshalb denken Sie daran wegzuziehen?
Was ist der Hauptgrund?
Nur eine Nennung

- 1 Wegen der Kündigung der alten Wohnung durch den Vermieter (Eigenbedarf, befristeter Vertrag)
 - 2 Wegen des Erwerbs eines eigenen Hauses/Wohneigentums
 - 3 Aus beruflichen Gründen (Wechsel der Arbeitsstätte, Ausbildung)
 - 4 Aus privaten Gründen (z.B. Heirat, Gründung eines eigenen Haushalts, Pflege- oder Sterbefall)
 - 5 Wegen der Wohnung (zu klein, zu groß, zu schlecht, zu teuer)
 - 6 Wegen der Wohngegend (zu laut, zu dicht bebaut)
 - 7 Wegen der Zusammensetzung der Nachbarschaft
 - 8 keine Angabe
-

52. Wohin wollen Sie umziehen, wo wollen Sie dann wohnen?

Antworten vorlesen!

- | | |
|---|----------|
| 1 Im selben Wohngebiet wie jetzt | → Fr. 59 |
| 2 Im selben Stadtteil oder Ortsteil wie jetzt | → Fr. 59 |
| 3 In einem anderen Stadt- oder Ortsteil der jetzigen Gemeinde | → Fr. 59 |
| 4 In der näheren Umgebung von der jetzigen Gemeinde | → Fr. 59 |
| 5 Ganz woanders | → Fr. 53 |
| 6 Weiß noch nicht | → Fr. 59 |
| 7 Keine Angabe | → Fr. 59 |

53. Wollen Sie in Ihrem Bundesland bleiben oder eher weiter weg ziehen?

- | | |
|-----------------------------------|-----------|
| 1 Bleibe in meinem Bundesland | → Fr. 59 |
| 2 Ziehe in ein anderes Bundesland | → Fr. 54A |
| 3 Ziehe ins Ausland | → Fr. 54B |
| 4 Weiß (noch) nicht | → Fr. 59 |
| 5 keine Angabe | → Fr. 59 |

54A. In welches Bundesland wollen Sie umziehen?

- | | |
|----------------------------|---------------------------|
| 0 Berlin (West) | 11 Berlin (Ost) |
| 1 Schleswig-Holstein | 12 Brandenburg |
| 2 Hamburg | 13 Mecklenburg-Vorpommern |
| 3 Niedersachsen | 14 Sachsen |
| 4 Bremen | 15 Sachsen-Anhalt |
| 5 Nordrhein-Westfalen | 16 Thüringen |
| 6 Hessen | 17 Weiß noch nicht |
| 7 Rheinland-Pfalz/Saarland | 18 Keine Angabe |
| 8 Baden-Württemberg | |
| 9 Bayern | |

→ Fr. 59

54B. In welchen anderen Staat wollen Sie umziehen?

-
- | |
|-------------------|
| 1 Weiß noch nicht |
| 2 keine Angabe |
-

59. Kommen wir nun auf Ihre wirtschaftliche Lage zu sprechen. Wie beurteilen Sie heute Ihre eigene wirtschaftliche Lage?
Antworten Sie bitte anhand dieser Liste. *Bitte Liste vorlegen!*

1 Sehr gut
2 Gut
3 Teils gut / teils schlecht
4 Schlecht
5 Sehr schlecht
6 Weiß nicht
7 keine Angabe

-
62. Sind Sie zurzeit erwerbstätig?

1 Ja
2 Nein
3 keine Angabe

➔ Fr. 63
➔ Fr. S01
➔ Fr. S01

-
63. Wie schätzen Sie die Sicherheit Ihres eigenen Arbeitsplatzes ein?
Halten Sie ihn für ...

Vorgaben bitte vorlesen!

1 sehr sicher
2 eher sicher
3 eher unsicher
4 oder sehr unsicher
5 Habe zeitlich befristeten Arbeitsvertrag
6 Weiß nicht
7 keine Angabe

Soziodemografie

S01s Geschlecht der Person

- 1 Männlich
- 2 Weiblich

S02s Darf ich fragen, wie alt Sie sind? (Bitte Einschränkung der GG beachten!)

- 18 TO 99: _____
- 99999 Keine Angabe

S03s Welchen Familienstand haben Sie?

***INT: Vorgaben bitte vorlesen

- 1 Ledig
- 2 Verheiratet
- 3 Verwitwet
- 4 Geschieden
- 5 Keine Angabe

S04s Leben Sie hier im Haushalt ...

***INT: Vorgaben bitte vorlesen! Mehrfachnennungen möglich!

- | | | | |
|-------|--|-----|-----|
| S04G1 | mit Ehepartner oder Partner oder Lebensgefährten? | () | () |
| S04G2 | bei den Eltern oder erwachsenen Kindern? | () | () |
| S04G3 | in einer Wohngemeinschaft? | () | () |
| S04G4 | allein (auch einzelne Erwachsene mit Kind oder Kindern)? | () | () |
| S04G5 | Keine Angabe | () | () |

S05s Sind Sie zur Zeit ...

(wird gebildet aus Standardstatistik-Variable Z10A_1)

- 1 berufstätig
- 2 arbeitslos
- 3 Rentner / Pensionär
- 4 Schüler
- 5 Lehrling / Fachschüler
- 6 Student
- 7 Sonstige Nichterwerbstätige
- 8 Keine Angabe.

Filter: Wenn nicht 1, weiter mit S09

S06s Arbeiten Sie in Vollzeit (ab 35 Stunden), in Teilzeit (ab 15 Stunden) oder nur stundenweise oder gelegentlich?

- 1 Vollzeit
- 2 Teilzeit
- 3 Nur stundenweise/gelegentlich
- 4 keine Angabe

S07s Sind Sie ...

- | | |
|--|------------------|
| 1 Arbeiter | weiter mit S08bs |
| 2 Angestellter | weiter mit S08as |
| 3 Beamter (auch: Berufssoldat/Richter) | weiter mit S08cs |
| 4 Landwirt | weiter mit S09 |
| 5 Freiberufler | weiter mit S09 |
| 6 sonstiger Selbstständiger / mithelfender Familienangehöriger | weiter mit S09 |
| 7 Keine Angabe | weiter mit S09 |

S08AS Sind Sie...

- ausführende(r) Angestellte(r), d.h. mit einer Tätigkeit, die nach Anweisung erledigt wird
 - qualifizierte(r) Angestellte(r), d.h. in verantwortlicher Tätigkeit mit selbständiger Leistung
 - leitende(r) Angestellte® mit umfassenden Führungsaufgaben?
- 1 Ausführende(r) Angestellte(r)
 - 2 Qualifizierte(r) Angestellte(r)
 - 3 Leitende(r) Angestellte(r)
 - 4 Keine Angabe

S08BS Sind Sie ...

- 1 ungelernt/angelernter Arbeiter
- 2 Facharbeiter
- 3 Vorarbeiter, Kolonnenführer/Meister, Polier, Brigadier
- 4 Keine Angabe

S08CS Sind Sie Beamter ...

- 1 im einfachen oder mittleren Dienst
- 2 im gehobenen Dienst.
- 3 im höheren Dienst.
- 4 keine Angabe

S09s Welchen Schulabschluss haben Sie?

- 1 Haupt- oder Volksschule
- 2 Mittlere Reife oder (falls Schulbesuch in der DDR) Abschluss der polytechnischen Oberschule
- 3 Abitur, Fachhochschulreife (Gymnasium, FOS oder, falls Schulbesuch in der DDR: erweiterte Oberschule EOS)
- 4 noch Schüler
- 5 Keine Angabe

S10s Haben Sie eine abgeschlossene Berufsausbildung oder ein abgeschlossenes Studium?

- 1 Ja, Berufsausbildung
- 2 Ja, Studium
- 3 Ja, beides
- 4 Nein
- 5 noch Schüler
- 6 Keine Angabe

S11S Wie viele Personen leben ständig in Ihrem Haushalt, Sie selbst eingeschlossen? Denken Sie bitte auch an Kinder!

- 1 TO 9 _____
- 99999 Keine Angabe.

Filter: Wenn 1 Person, springe auf Frage S14!

S12s Wie teilen sich diese Personen auf?

Bitte denken Sie auch an sich selbst!

S12G1 Wie viele Kinder unter 6 Jahren sind in Ihrem Haushalt?

S12G2 Und wie viele Kinder von 6 bis 13 Jahren?

S12G3 Und wie viele Jugendliche von 14 bis 17 Jahren?

S12G4 Und wie viele Personen ab 18 Jahren?

S12G1 bis S12G4:

99999 Keine Angabe.

S13s Wie viele Personen in Ihrem Haushalt beziehen ein eigenes Einkommen, z.B. aus Berufstätigkeit, Rente oder anderem?

1 1 Person

2 2 Personen

3 3 Personen

4 4 Personen und mehr

5 Keine Angabe

S14 Wie hoch ist das monatliche Netto-Einkommen Ihres Haushalte insgesamt? Ich meine dabei die Summe, die sich ergibt aus Lohn, Gehalt, Einkommen aus selbständiger Tätigkeit, Rente oder Pension, jeweils nach Abzug der Steuern und Sozialversicherungsbeiträge. Rechnen Sie bitte auch die Einkünfte aus öffentlichen Beihilfen, Einkommen aus Vermietung, Verpachtung, Wohngeld, Kindergeld und sonstige Einkünfte hinzu.

1 Unter 500 €

2 500 bis unter 750 €

3 750 bis unter 1.000 €

4 1.000 bis unter 1.250 €

5 1.250 bis unter 1.500 €

6 1.500 bis unter 1.750 €

7 1.750 bis unter 2.000 €

8 2.000 bis unter 2.250 €

9 2.250 bis unter 2.500 €

10 2.500 bis unter 3.000 €

11 3.000 bis unter 4.000 €

12 4.000 bis unter 5.000 €

13 5.000 € und mehr

14 keine Angabe

AB HIER ZUSÄTZLICHE FRAGEN wie in 2004

S15s Ist von den Personen oder der Person außer Ihnen in Ihrem Haushalt jemand (Mehrfachnennungen) (nicht an Einpersonenhaushalte!)

| | | |
|-------|----------------------|-----|
| S15G1 | derzeit arbeitslos | () |
| S15G2 | voll berufstätig | () |
| S15G3 | Teilzeit berufstätig | () |
| S15G4 | Rentner | () |
| S15G5 | Student | () |
| S15G6 | Nichts davon | () |
| S15G7 | Keine Angabe | () |

S16s Und nun zum Schluss: Alles in allem, wie zufrieden sind Sie heute mit Ihrem Leben?

Sagen Sie es mir bitte anhand einer Skala mit den Werten von 1 bis 7. Der Wert 1 bedeutet, dass Sie „sehr unzufrieden“ sind, der Wert 7 bedeutet, dass Sie „sehr zufrieden“ sind. Mit den Zahlen dazwischen können Sie Ihre Zufriedenheit abstufen.

Sehr
unzufrieden
1

2

3

4

5

6

Sehr
zufrieden
7

8 keine Angabe

ENDE

Nun einige Fragen zum Thema Wohnen und Wohnumgebung.

0.Aa. Viele Menschen bewohnen heute außer ihrer Hauptwohnung noch eine oder mehrere andere Wohnungen an verschiedenen Orten. Trifft das auch auf Sie oder eine andere Person in ihrem Haushalt zu? (Mehrfachnennungen möglich)

- (1) ja, trifft auf mich zu → Fr. 0.Ba
 - (2) ja, trifft auf eine oder mehrere andere Personen in meinem Haushalt zu → Fr. 0.Ab
 - (3) nein, trifft weder auf mich noch auf eine andere Person in meinem Haushalt zu → Fr. 1.B
-

Folgender Frageblock, falls 0.Aa = 1 (Befragter hat Nebenwohnung):

0.Ba Handelt es sich bei dieser Wohnung hier um Ihre Hauptwohnung?

- 1 Ja, um meine Hauptwohnung
 - 2 Nein, um meine Nebenwohnung
 - 3 keine Angabe
-

0.Ca Wie viele weitere Wohnstandorte nutzen Sie insgesamt?

- 1 einen weiteren
 - 2 mindestens zwei weitere
 - 3 keine Angabe
-

0.Da Denken Sie im Folgenden bitte an Ihre Nebenwohnung (wenn 0.Ca=2 folgenden Text einblenden: die am häufigsten genutzt wird). Zu welchem Zweck wird sie hauptsächlich genutzt? Sie ist ... *Vorgaben bitte vorlesen!* (Mehrfachnennungen möglich)

- 1 die Wohnung meines Lebenspartners / meiner Lebenspartnerin (living apart together)
 - 2 eine Wohnung am Arbeits-/Studien-/Ausbildungsort
 - 3 ein Ort des gemeinsamen Familienlebens / der Familientradition
 - 4 eine Wochenendwohnung / Theaterwohnung / Arztwohnung in Deutschland
 - 5 eine Ferienwohnung in Deutschland
 - 6 eine Wohnung im Ausland
 - 7 aus anderen Gründen in Gebrauch, nämlich: _____
 - 8 keine Angabe
-

0.Ea Wie oft, in welchem Rhythmus wird diese Nebenwohnung von Ihnen genutzt?

- 1 regelmäßig wöchentlich
 - 2 regelmäßig zweiwöchentlich
 - 3 regelmäßig monatlich
 - 4 regelmäßig in größeren Abständen als monatlich
 - 5 ganz unregelmäßig
 - 6 weiß nicht, keine Angabe
-

0.Fa Wie weit ist die (wenn 0.Ca=2 folgenden Text einblenden:, am häufigsten genutzte) Nebenwohnung in etwa von der Hauptwohnung entfernt?

- etwa _____ km
- 1 weniger als 1 km
 - 2 weiß nicht
 - 3 keine Angabe
-

0.Ga Welches Verkehrsmittel nutzen Sie überwiegend für den Weg zwischen Ihrer Haupt- und dieser Nebenwohnung?

- 1 öffentliche Verkehrsmittel wie Bus und Bahn
 - 2 den PKW
 - 3 das Flugzeug
 - 4 Sonstiges
 - 5 keine Angabe
-

0.Ha Wie viel Zeit brauchen Sie gewöhnlich für den Weg zwischen Ihrer Hauptwohnung und dieser Nebenwohnung?

- _____ Stunden _____ Minuten
- 1 ganz unterschiedlich
 - 2 weiß nicht / keine Angabe

→ weiter mit Frage 1B

Folgender Frageblock, falls 0.Aa=2 und 0.Aa≠1 (Andere Person des Haushalts hat Nebenwohnung, Befragter selbst hat keine Nebenwohnung):

0.Ab Wer in Ihrem Haushalt bewohnt außer der Hauptwohnung noch eine oder mehrere andere Wohnungen an verschiedenen Orten? (Mehrfachnennungen möglich)

- | | |
|---|------------|
| 1 Mein/e Partner/in | → Fr. 0.Cb |
| 2 Mein Sohn / meine Tochter / mein Stiefkind | → Fr. 0.Cb |
| 3 Meine Eltern / mein Vater / meine Mutter | → Fr. 0.Cb |
| 4 Eine andere Person dieses Haushalts (z.B. bei WG) | → Fr. 0.Cb |
| 5 keine Angabe | → Fr. 1.B |
-

Bei Mehrfachnennungen in 0.Ab: Zufallsauswahl einer Personengruppe aus Frage 0.Ab

0.Cb Wie viele weitere Wohnstandorte (*variabler Text*: „nutzt Ihr Partner/ Ihre Partnerin“ / „nutzt Ihr(e) Sohn/Tochter/Stiefkind“ / „nutzen Ihre Eltern/Vater/Mutter“ / „nutzt die andere Person dieses Haushalts“) insgesamt?

- 1 einen weiteren
 - 2 mindestens zwei weitere
 - 3 weiß nicht
 - 4 keine Angabe
-

0.Db Denken Sie im Folgenden bitte an die Nebenwohnung (*variabler Text*:: „Ihres Partners/ Ihrer Partnerin“ / „Ihres Sohnes/Tochter/Stiefkindes“ / „Ihrer Eltern/Vater/Mutter“ / „der anderen Person dieses Haushalts“) (*wenn 0.Cb=2 folgenden Text einblenden*: „, die am häufigsten genutzt wird“). Zu welchem Zweck wird sie hauptsächlich genutzt? Sie ist ... *Vorgaben bitte vorlesen!* (Mehrfachnennungen möglich)

- 1 die Wohnung des Lebenspartners / der Lebenspartnerin (living apart together)
 - 2 eine Wohnung am Arbeits-/Studien-/Ausbildungsort
 - 3 ein Ort des gemeinsamen Familienlebens / der Familientradition
 - 4 eine Wochenendwohnung / Theaterwohnung / Arztwohnung in Deutschland
 - 5 eine Ferienwohnung in Deutschland
 - 6 eine Wohnung im Ausland
 - 7 aus anderen Gründen in Gebrauch, nämlich _____
 - 8 weiß nicht/keine Angabe
-

0.Eb Wie oft, in welchem Rhythmus wird diese Nebenwohnung genutzt?

- 1 regelmäßig wöchentlich
 - 2 regelmäßig zweiwöchentlich
 - 3 regelmäßig monatlich
 - 4 regelmäßig in größeren Abständen als monatlich
 - 5 ganz unregelmäßig
 - 6 weiß nicht, keine Angabe
-

0.Fb Wie weit ist diese (*wenn 0.C=2 folgenden Text einblenden*: „am häufigsten genutzte“) Nebenwohnung in etwa von der Hauptwohnung (*variabler Text*:: „Ihres Partners/ Ihrer Partnerin“ / „Ihres Sohnes/Tochter/Stiefkindes“ / „Ihrer Eltern/Vater/Mutter“ / „der anderen Person dieses Haushalts“) entfernt?

- etwa _____ km
- 1 weniger als 1 km
 - 2 weiß nicht
 - 3 keine Angabe
-

0.Gb Welches Verkehrsmittel wird überwiegend für den Weg zwischen der Haupt- und dieser Nebenwohnung genutzt?

- 1 öffentliche Verkehrsmittel wie Bus und Bahn
 - 2 der PKW
 - 3 das Flugzeug
 - 4 Sonstiges
 - 5 weiß nicht
 - 6 keine Angabe
-

0.Hb Wie viel Zeit (*variabler Text*:: „braucht Ihr Partner/ Ihre Partnerin“ / „braucht Ihr Sohn/Tochter/Stiefkind“ / „brauchen Ihre Eltern/Vater/Mutter“ / „braucht die andere Person dieses Haushalts“) gewöhnlich für den Weg zwischen der Hauptwohnung und dieser Nebenwohnung?

- _____ Stunden _____ Minuten
- 1 ganz unterschiedlich
 - 2 weiß nicht / keine Angabe
-

Weiter an alle:

Bitte beziehen Sie sich bei den folgenden Fragen auf Ihre hiesige (*variabler Text*: wenn 0.Ba = 2: „Nebenwohnung.“, sonst : „Hauptwohnung.“)

1.B Hat der Ort, in dem Sie hier wohnen, über oder unter 20.000 Einwohner?

- | | | |
|---|---------------|---------|
| 1 | Über 20 Tsd. | → Fr. 3 |
| 2 | Unter 20 Tsd. | → Fr. 2 |
| 3 | Weiß nicht | → Fr. 2 |
| 4 | Keine Angabe | → Fr. 2 |
-

2. Wohnen Sie im Ortskern oder außerhalb des Ortskerns?

- | | | |
|---|--------------|---------|
| 1 | Im Ortskern | → Fr. 4 |
| 2 | Außerhalb | → Fr. 4 |
| 3 | Keine Angabe | → Fr. 4 |
-

3. Wohnen Sie ...

| | |
|---|-----------------------------------|
| 1 | in der Innenstadt |
| 2 | zwischen Innenstadt und Stadtrand |
| 3 | oder am Stadtrand? |
| 4 | keine Angabe |

4. Seit wann wohnen Sie in dieser Stadt oder Gemeinde?

*Falls Zielperson in einem eingemeindeten Ort lebt:
die Stadt/Gemeinde nennen, zu der der Ort/Ortsteil gehört.
Kurzfristige Unterbrechungen der Wohndauer am derzeitigen Wohnort
(Militärdienst, Studium, Ausbildung etc.) gelten nicht als Unterbrechung der Wohndauer!*

Seit XXXX (Jahr)

| | |
|---|--------------------|
| 1 | Seit meiner Geburt |
| 2 | Weiß nicht (mehr) |
| 3 | keine Angabe |

5. Einmal ganz allgemein gefragt: Wie zufrieden sind Sie mit dieser Stadt oder Gemeinde?

Skala vorlegen!

Sagen Sie es mir bitte anhand einer Skala mit den Werten von 1 bis 7. Der Wert 1 bedeutet, dass Sie „sehr unzufrieden“ sind, der Wert 7 bedeutet, dass Sie „sehr zufrieden“ sind. Mit den Zahlen dazwischen können Sie Ihre Zufriedenheit abstufen.

| | | | | | | | |
|---|--------------|---|---|---|---|---|-----------|
| | sehr | | | | | | sehr |
| | unzufrieden | | | | | | zufrieden |
| | 1 | 2 | 3 | 4 | 5 | 6 | 7 |
| 8 | keine Angabe | | | | | | |

6. Seit wann wohnen Sie in Ihrer hiesigen Wohnung?

- | | | | |
|------|--------------------|------------------|----------|
| 1 | Seit meiner Geburt | | → Fr. 11 |
| Seit | XXXX (Jahr) | Filter: bis 1998 | → Fr. 11 |
| | | seit 1999 | → Fr. 7 |
| 2 | Weiß nicht (mehr) | | → Fr. 11 |
| 3 | keine Angabe | | → Fr. 11 |
-

7. Wo haben Sie vor dem Einzug in die jetzige Wohnung gewohnt?

- | | | |
|---|--|---------|
| 1 | im gleichen Haus | → Fr. 9 |
| 2 | in der Nachbarschaft, in der näheren Wohnumgebung | → Fr. 9 |
| 3 | in einem anderen Stadt- bzw. einem anderen Ortsteil derselben Gemeinde | → Fr. 9 |
| 4 | in benachbarter Gemeinde | → Fr. 8 |
| 5 | weiter weg, bis 25 km | → Fr. 8 |
| 6 | weiter weg, ca. 25-50 km | → Fr. 8 |
| 7 | mehr als 50 km entfernt | → Fr. 8 |
| 8 | keine Angabe | → Fr. 9 |
-

8. War dieser letzte Wohnort

- | | |
|---|---|
| 1 | eine kleine Gemeinde bis ca. 20.000 Einwohner |
| 2 | eine mittelgroße Stadt zwischen 20.000 und 100.000 Einwohnern |
| 3 | eine Großstadt über 100.000 Einwohner? |
| 4 | Keine Angabe |
-

9. Wie haben Sie in Ihrer letzten Wohnung gewohnt?

Int.hinweis: Wenn ZP bei Eltern wohnt: Wohnen Ihre Eltern zur Miete/Untermiete oder im eigenen Haus/in der eigenen Eigentumswohnung?

- | | |
|---|---|
| 1 | zur Miete/ Untermiete |
| 2 | im eigenen Haus bzw. Haus im Besitz der Familie |
| 3 | in einer Eigentumswohnung, die mir/uns bzw. meiner Familie gehört |
| 4 | keine Angabe |
-

10.A Weshalb sind Sie umgezogen? Was war der Hauptgrund? (wie unten Fr. 51)

Bitte Liste vorlegen! Nur eine Nennung!

- | | | |
|---|---|------------|
| 1 | Wegen der Kündigung der alten Wohnung durch den Vermieter (Eigenbedarf, befristeter Vertrag) | → Fr. 11 |
| 2 | Wegen des Erwerbs eines eigenen Hauses / Wohneigentums | → Fr. 11 |
| 3 | Aus beruflichen Gründen (Wechsel der Arbeitsstätte, Ausbildung) | → Fr. 11 |
| 4 | Aus privaten Gründen (z.B. Heirat, Gründung eines eigenen Haushalts, Pflege- oder Sterbefall) | → Fr. 11 |
| 5 | Wegen der Wohnung (zu klein, zu groß, zu schlecht, zu teuer) | → Fr. 10.B |
| 6 | Wegen der Wohngegend (zu laut, zu dicht bebaut) | → Fr. 11 |
| 7 | Wegen Zusammensetzung der Nachbarschaft | → Fr. 11 |
| 8 | keine Angabe | → Fr. 11 |
-

10.B Was hat für Sie an Ihrer früheren Wohnung im Wesentlichen nicht gepasst?

Vorgaben bitte vorlesen! Nur eine Nennung!

- 1 Größe
 - 2 Kosten
 - 3 Ausstattung bzw. Zustand
 - 4 Sonstiges
 - 5 Weiß nicht mehr, keine Angabe
-

11. Wohnen Sie hier ...

Vorgaben bitte vorlesen! Nur eine Nennung!

- | | |
|---|----------|
| 1 zur Miete? | → Fr. 12 |
| 2 zur Untermiete? | → Fr. 12 |
| 3 im eigenen Haus bzw. Haus im Besitz der Familie? | → Fr. 27 |
| 4 in einer Eigentumswohnung, die Ihnen oder Ihrer Familie gehört? | → Fr. 27 |
| 5 keine Angabe | → Fr. 29 |
-

Fragen an Mieter

12. Wir haben nun einige Fragen zu Ihren Mietkosten. Die Fragen sind leichter zu beantworten, wenn Sie in Ihren Mietvertrag schauen können. Haben Sie hier Ihren Mietvertrag relativ schnell zur Hand?

- 1 ja
 - 2 nein Dann müssen Sie die folgenden Fragen aus dem Gedächtnis beantworten oder schätzen.
 - 3 keine Angabe
-

13. Wie hoch ist derzeit die monatliche Miete?

Nennen Sie bitte den **gesamten** Betrag, der **an den Vermieter pro Monat** gezahlt wird.

- | | |
|---------------------|----------|
| XXXXX EURO | → Fr. 14 |
| 1 Weiß nicht | → Fr. 14 |
| 2 Zahle keine Miete | → Fr. 29 |
| 3 Keine Angabe | → Fr. 14 |
-

14. Sind Heizungs- und Warmwasserkosten in dieser Miete enthalten oder zahlen Sie das extra? Was trifft zu:

Vorgaben bitte vorlesen!

- | | |
|---|----------|
| 1 Ist beides enthalten? | → Fr. 15 |
| 2 Zahlen Sie beides extra? | → Fr. 16 |
| 3 Oder wird auf andere Weise abgerechnet? (auch wenn Teilbeträge enthalten) | → Fr. 18 |
| 4 Weiß nicht | → Fr. 19 |
| 5 Keine Angabe | → Fr. 19 |
-

15. Wie hoch ist die monatliche Pauschale für Heizung und Warmwasser?

- | | |
|--|----------|
| XXXX EURO | → Fr. 19 |
| 1 Ich zahle Bruttowarmmiete ohne Abrechnung | → Fr. 19 |
| 2 Weiß nicht | → Fr. 19 |
| 3 keine Angabe | → Fr. 19 |
-

16. In welchem Turnus oder Zeitabstand zahlen Sie den Betrag für Heizung und Warmwasser?

- | | | |
|---|-----------------|----------|
| 1 | monatlich | → Fr. 17 |
| 2 | zweimonatlich | → Fr. 17 |
| 3 | vierteljährlich | → Fr. 17 |
| 4 | halbjährlich | → Fr. 17 |
| 5 | jährlich | → Fr. 18 |
| 6 | unregelmäßig | → Fr. 18 |
| 7 | gar nicht | → Fr. 19 |
| 8 | Keine Angabe | → Fr. 19 |
-

17. Wie hoch ist dann der Betrag, den Sie durchschnittlich für diesen Zeitraum zahlen?

Falls nicht genau bekannt, bitte schätzen lassen!

XXXXX EURO

- | | | |
|---|--------------|----------|
| 1 | Weiß nicht | → Fr. 19 |
| 2 | keine Angabe | |
-

18. Wie hoch ist normalerweise der jährliche Betrag?

Falls nicht genau bekannt, bitte schätzen lassen!

XXXXX EURO

- | | | |
|---|--------------|----------|
| 1 | Weiß nicht | → Fr. 19 |
| 2 | keine Angabe | |
-

19. Sind die so genannten „kalten“ (umlagefähigen) Nebenkosten in der an den Vermieter gezahlten Miete enthalten oder zahlen Sie diese extra? Darunter zählen i.d.R. Versicherungen, Grundsteuer, Müllabfuhr, Straßenreinigung, Wasser und Abwasser, Gemeinschaftsstrom, Kabelanschlussgebühren, Hausmeister- und Gartenarbeiten, Aufzugskosten. Was trifft zu:

Vorgaben bitte vorlesen!

- | | | |
|---|--------------------------|---------------|
| 1 | Sind alle enthalten | → Fr. 20 |
| 2 | Sind teilweise enthalten | → Fr. 20 + 21 |
| 3 | Sind nicht enthalten | → Fr. 21 |
| 6 | Weiß nicht | → Fr. 22 |
| 7 | Keine Angabe | → Fr. 22 |
-

20. Wie hoch ist die in der Miete enthaltene monatliche Pauschale für diese kalten Nebenkosten?

XXXX EURO

- | | | |
|---|--|----------|
| | | → Fr. 22 |
| 1 | Ich zahle Bruttokaltmiete ohne Abrechnung | → Fr. 22 |
| 2 | Weiß nicht | → Fr. 22 |
| 3 | keine Angabe | |
-

21. Wie hoch ist der von Ihnen (noch) zusätzlich zur Miete **pro Jahr** gezahlte Betrag für die kalten Nebenkosten?

XXXX EURO

- | | |
|---|--------------|
| 1 | Weiß nicht |
| 2 | keine Angabe |
-

22. Ist in Ihrer Miete eine Modernisierungsumlage enthalten?

Ja, und zwar XXXX € monatlich

- 1 Nein
 - 2 Weiß nicht
 - 3 Keine Angabe
-

23. Haben Sie zusätzlich noch monatliche Kosten für eine Garage oder einen PKW-Stellplatz oder für kommunale Parkraumbewirtschaftung, die nicht in den bisherigen Kosten enthalten sind?

Ja – XXXX EURO

- 1 Nein, wir können hier noch kostenlos parken
 - 2 Nein, ich/wir haben keinen PKW
 - 3 Weiß nicht
 - 4 keine Angabe
-

24. Halten Sie die jetzigen Mietkosten für ...

Vorgaben bitte vorlesen!

- 1 zu hoch?
 - 2 angemessen?
 - 3 oder eher zu niedrig?
 - 4 Weiß nicht
 - 5 keine Angabe
-

25. Erhalten Sie Wohngeld oder Arbeitslosengeld II?

- | | | |
|---|-------------------------|----------|
| 1 | Ja, Wohngeld | → Fr. 26 |
| 2 | Ja, Arbeitslosengeld II | → Fr. 29 |
| 3 | Nein | → Fr. 29 |
| 4 | Weiß nicht | → Fr. 29 |
| 5 | Keine Angabe | → Fr. 29 |
-

26. Wie hoch ist Ihr monatliches Wohngeld jetzt?

- | | |
|----------------|----------|
| XXXX EURO | → Fr. 29 |
| 1 Weiß nicht | → Fr. 29 |
| 2 keine Angabe | → Fr. 29 |
-

Fragen an Eigentümer

27. Wie wurden Sie Eigentümer dieser Wohnung bzw. dieses Hauses:

- 1 gebraucht erworben
 - 2 neu gebaut / neu gekauft
 - 3 geerbt / geschenkt
 - 4 keine Angabe
- Fr. 29
-

28. Haben Sie bei der Schaffung des Wohneigentums staatliche Förderung z.B. in Form von zinsverbilligten Krediten in Anspruch genommen? (Mehrfachnennungen möglich)

- G1 nein (in Kombination mit Antwort „nein“ soll keine Mehrfachnennung möglich sein)
G2 KfW
G3 Wohnbauförderung der Länder
G4 Kommunale Förderung
G5 Eigenheimzulage
G6 Andere
G7 weiß nicht
G8 keine Angabe
-

Weiter an alle:

29. Wie groß ist Ihre Wohnung insgesamt, wie viele Quadratmeter hat sie?

Falls nicht genau bekannt: bitte schätzen lassen!

.XXX qm

1 keine Angabe

30. Wie viele Wohnräume hat Ihre Wohnung?

Bitte rechnen Sie Küche, Bad, Flur, Boden-, Keller- und Abstellräume **nicht** dazu. Es geht nur um Räume, die zum Wohnen genutzt werden.

Gemeint sind nur reine Wohnräume über 6 qm, nicht gewerblich genutzte Räume!

XX Wohnräume

1 keine Angabe

31. Wie beurteilen Sie die Größe dieser Wohnung für Ihren Haushalt?

Würden Sie sagen, sie ...

Vorgaben bitte vorlesen!

1 reicht aus?

2 könnte größer sein?

3 ist eigentlich zu groß?

4 Weiß nicht

5 keine Angabe

32. Wie ist Ihre Wohnung ausgestattet? Gehört zu Ihrer Wohnung ...

Vorgaben einzeln nacheinander vorlesen! (Mehrfachnennungen)

1 Ja

2 Nein

3 KA

G1 eine separate Küche?

()

()

()

G2 ein zusätzliches Gäste-WC?

()

()

()

G8 eine bodengleiche (ebenerdige) Dusche?

()

()

()

G9 Halte- und Stützgriffe im Sanitärbereich?

()

()

()

G3 überwiegend Doppel- oder isolierverglaste Fenster oder Verbundfenster?

()

()

()

G4 ein Balkon oder eine Terrasse?

()

()

()

G5 ein eigener Garten oder eine Gartenbenutzung unmittelbar bei der Wohnung?

()

()

()

G6 eine eigene Garage oder ein eigener Abstellplatz für das Auto?

()

()

()

G7 Standard (Heizung, Warmwasser, Bad/Dusche, WC)?

()

()

()

33.A Entspricht diese Ausstattung Ihren Bedürfnissen oder sollte die Wohnung besser ausgestattet sein?

- 1 Entspricht den Bedürfnissen
 - 2 Sollte besser ausgestattet sein
 - 3 keine Angabe
-

33.B Ist Ihre Wohnung auch für ein Leben im hohen Alter oder für Personen, die in ihrer Beweglichkeit eingeschränkt sind, geeignet?

- 1 ja
 - 2 teils – teils
 - 3 nein
 - 4 kann ich nicht beurteilen, weiß nicht
 - 5 keine Angabe
-

33.C Gibt es in Ihrem Haushalt Personen, die dauerhaft in ihrer Bewegungsfreiheit eingeschränkt sind? (z.B. mit Gehhilfe o.ä.) (Mehrfachnennung möglich!)

- 1 nein, niemand
 - 2 ja, ich selbst → Fr. 34
 - 3 ja, ein anderes Haushaltsmitglied
 - 4 ja, mehrere andere Haushaltsmitglieder
 - 5 keine Angabe
-

33.D Stellen Sie sich nun bitte vor, Sie wären in Zukunft altersbedingt oder infolge eines Unfalls in Ihrer Mobilität/Bewegungsfreiheit beschränkt. Würden Sie dann am ehesten ...

Bitte Liste vorlegen! Nur eine Nennung!

- 1 in Ihrer bisherigen Wohnung bleiben, weil diese auch dann gut bewohnbar ist
 - 2 in Ihrer bisherigen Wohnung bleiben und diese entsprechend umbauen
 - 3 in Ihrer bisherigen Wohnung bleiben, weil Sie keine Alternative sehen (z.B. finanzielle Gründe)
 - 4 in eine barrierefreie Wohnung mit geeigneter Ausstattung umziehen
 - 5 zu einem oder in die Nähe von einem Familienmitglied, das Sie unterstützt, umziehen
 - 6 in ein geeignetes Wohnprojekt oder eine Wohngemeinschaft mit gegenseitiger Unterstützung umziehen
 - 7 in betreutes Wohnen, eine Senior/inn/en- oder Pflegeeinrichtung umziehen
 - 8 weiß ich heute noch nicht
 - 9 Sonstiges
 - 8 keine Angabe
-

34. Wann wurde das Haus, in dem Ihre Wohnung liegt, etwa erbaut?

Vorgaben bitte vorlesen!

- 1 vor 1919
 - 2 1919 bis 1948
 - 3 1949 bis 1971
 - 4 1972 bis 1980
 - 5 1981 bis 1990
 - 6 1991 bis 2000
 - 7 2001 und später
 - 8 keine Angabe
-

35. Was ist das für ein Gebäude, in dem die Wohnung liegt?

Liste vorlegen!

- | | | |
|---|--|------------|
| 1 | ein freistehendes Ein- oder Zweifamilienhaus | → Fr. 35.B |
| 2 | ein Ein- oder Zweifamilienhaus als Reihenhaushaus oder Doppelhaus | → Fr. 35.B |
| 3 | ein Wohnhaus mit 3 bis 4 Wohnungen | → Fr. 35.A |
| 4 | ein Wohnhaus mit 5 bis 8 Wohnungen | → Fr. 35.A |
| 5 | ein Wohnhaus mit 9 oder mehr Wohnungen (aber höchstens 8 Stockwerke, also kein Hochhaus) | → Fr. 35.A |
| 6 | ein Hochhaus (9 und mehr Stockwerke, Wohnungen unbegrenzt) | → Fr. 35.A |
| 7 | ein landwirtschaftliches Wohngebäude | → Fr. 35.A |
| 8 | Sonstiges Haus oder Gebäude | → Fr. 35.A |
| 9 | keine Angabe | → Fr. 35.A |
-

35.A In welcher Etage liegt Ihr Wohnungseingang?

im ____ Obergeschoss

88 im Erdgeschoss bzw. Hochparterre

99 keine Angabe

35.B Heute spielt ein behindertengerechter Zugang zum Haus bzw. zur Wohnung eine immer größere Rolle (z. B. für gehbehinderte Menschen oder Rollstuhlfahrer).
Wie ist das bei Ihrem Haus?

1. Verfügt das Haus über einen Aufzug bzw. einen Fahrstuhl? ja/nein

2. Müssen Treppenstufen überwunden werden, um ins Haus
oder Ihre Wohnung zu gelangen? ja/nein

35.C Wenn ja in Frage 35.B (2) Item (wenn Treppen überwunden werden müssen), weiter mit Nachfrage:
Stehen Rampen oder sonstige Hilfen zur Überwindung von Treppen zur Verfügung? ja/nein

36. Wie beurteilen Sie den Zustand des Hauses?

Würden Sie sagen, das Haus ist ...

Vorgaben bitte vorlesen!

1 in sehr gutem Zustand?

2 in gutem Zustand?

3 teilweise renovierungsbedürftig?

4 ganz renovierungsbedürftig?

5 abbruchreif?

6 keine Angabe

Skala vorlegen und bis Frage 39 liegenlassen!

37. Alles in allem: Wie zufrieden sind Sie mit Ihrer **Wohnung**?

Sagen Sie es bitte wieder anhand der Skala mit den Werten von 1 bis 7.

Der Wert 1 bedeutet, dass Sie „sehr unzufrieden“ sind, der Wert 7 bedeutet, dass Sie „sehr zufrieden“ sind. Mit den Zahlen dazwischen können Sie Ihre Zufriedenheit abstufen.

sehr
unzufrieden

1

2

3

4

5

6

sehr
zufrieden

7

8 keine Angabe

38. Und wie zufrieden sind Sie ganz allgemein mit der **unmittelbaren Wohnumgebung**, in der Sie leben?
Benutzen Sie für Ihre Antwort bitte wieder die Skala von 1 – 7.

| | | | | | | | |
|---------------------|---|---|---|---|---|---|-------------------|
| sehr unzufrieden | | | | | | | sehr zufrieden |
| 1 | 2 | 3 | 4 | 5 | 6 | 7 | |
| 8 keine Angabe | | | | | | | |

39. Und wie zufrieden sind Sie mit den **Umweltbedingungen**, z.B. Lärm oder Luftqualität in Ihrer unmittelbaren Wohnumgebung?
Benutzen Sie bitte wieder die Skala von 1 bis 7.

| | | | | | | | |
|---------------------|---|---|---|---|---|---|-------------------|
| sehr unzufrieden | | | | | | | sehr zufrieden |
| 1 | 2 | 3 | 4 | 5 | 6 | 7 | |
| 8 keine Angabe | | | | | | | |

40. Wie würden Sie Ihre unmittelbare Wohnumgebung beschreiben?
Liegt die Wohnung in einem reinen Wohngebiet mit nur vereinzelt Geschäften und Betrieben oder gibt es in Ihrer Wohngegend häufiger Geschäfte oder Betriebe?

- | | | |
|---|-------------------------------|----------|
| 1 | Reines Wohngebiet | → Fr. 42 |
| 2 | Häufiger Geschäfte / Betriebe | → Fr. 41 |
| 3 | Keine Angabe | → Fr. 42 |
-

41. Wie würden Sie das Wohngebiet beschreiben?

- | | | |
|---------------------------|---|----------|
| Handelt es sich um ... | 1 ein Geschäftszentrum? | → Fr. 44 |
| <i>Vorgaben vorlesen!</i> | 2 ein Gewerbegebiet? | → Fr. 44 |
| | 3 ein dörfliches Gebiet? | → Fr. 44 |
| | 4 oder um ein Mischgebiet mit Wohnungen, Geschäften und Betrieben? | → Fr. 44 |
| | 5 Keine Angabe | → Fr. 44 |
-

42. Besteht das Wohngebiet überwiegend aus Altbauten, überwiegend aus neueren Häusern oder ist es ein reines Neubaugebiet?

- | | | |
|---|---------------------------|----------|
| 1 | Überwiegend Altbauten | → Fr. 44 |
| 2 | Überwiegend neuere Häuser | → Fr. 44 |
| 3 | Reines Neubaugebiet | → Fr. 43 |
| 4 | Keine Angabe | → Fr. 44 |
-

43. Sind es überwiegend Ein- oder Zweifamilienhäuser oder überwiegend größere Wohnblocks?

- | | |
|---|------------------------------|
| 1 | Ein- oder Zweifamilienhäuser |
| 2 | Größere Wohnblocks |
| 3 | teils – teils |
| 4 | keine Angabe |

Liste vorlegen!

44. Wie ist in Ihrem Wohngebiet die soziale Zusammensetzung, also wie stark sind hier die folgenden Bevölkerungsgruppen vertreten?

44.G1 Ältere Menschen im Rentenalter:
Wie stark sind die hier vertreten?

- 1 praktisch gar nicht
- 2 eher wenig
- 3 mittel
- 4 eher stark
- 5 sehr stark
- 6 weiß nicht
- 7 keine Angabe

44.G2 Junge Leute:
Wie stark sind die hier vertreten?

- 1 praktisch gar nicht
- 2 eher wenig
- 3 mittel
- 4 eher stark
- 5 sehr stark
- 6 weiß nicht
- 7 keine Angabe

44.G3 Familien mit Kindern:
Wie stark sind die hier vertreten?

- 1 praktisch gar nicht
- 2 eher wenig
- 3 mittel
- 4 eher stark
- 5 sehr stark
- 6 weiß nicht
- 7 keine Angabe

44.G4 Leute mit geringem Einkommen,
wie etwa einfache Arbeiter und Angestellte:
Wie stark sind die hier vertreten?

- 1 praktisch gar nicht
- 2 eher wenig
- 3 mittel
- 4 eher stark
- 5 sehr stark
- 6 weiß nicht
- 7 keine Angabe

44.G5 Leute mit hohem Einkommen, wie etwa
höhere Berufsgruppen und Akademiker:
Wie stark sind die hier vertreten?

- 1 praktisch gar nicht
- 2 eher wenig
- 3 mittel
- 4 eher stark
- 5 sehr stark
- 6 weiß nicht
- 7 keine Angabe

44.G6 Ausländer und ausländische Familien:
Wie stark sind die hier vertreten?

- | | | |
|---|---------------------|----------|
| 1 | praktisch gar nicht | → Fr. 46 |
| 2 | eher wenig | → Fr. 45 |
| 3 | mittel | → Fr. 45 |
| 4 | eher stark | → Fr. 45 |
| 5 | sehr stark | → Fr. 45 |
| 6 | weiß nicht | → Fr. 46 |
| 7 | Keine Angabe | → Fr. 46 |
-

45. Wie ist Ihrer Meinung nach das Verhältnis zwischen Ausländern und Deutschen hier in Ihrer Wohnumgebung? Würden Sie sagen Deutsche und Ausländer

Vorgaben bitte vorlesen!

- | | |
|---|--|
| 1 | kommen sehr gut miteinander aus? |
| 2 | haben ein normales nachbarschaftliches Verhältnis? |
| 3 | es kommt zu Reibereien? |
| 4 | Weiß nicht |
| 5 | Keine Angabe |
-

46. Ist es Ihrer Ansicht nach gut, wenn in einer Nachbarschaft Ausländer und Deutsche zusammenleben, oder ist es besser, wenn in einer Nachbarschaft die Deutschen und auch die Ausländer für sich getrennt leben, oder ist es Ihnen egal?

- | | |
|---|--|
| 1 | Es ist gut, wenn Ausländer und Deutsche zusammenleben |
| 2 | Es ist besser, wenn Ausländer und Deutsche getrennt für sich leben |
| 3 | Es ist mir egal |
| 4 | keine Angabe |
-

47. Haben Sie selbst die deutsche oder eine andere Staatsbürgerschaft?

- | | | |
|---|---|----------|
| 1 | deutsche | → Fr. 48 |
| 2 | andere | → Fr. 49 |
| 3 | deutsche und andere Staatsangehörigkeit | → Fr. 49 |
| 4 | Keine Angabe | → Fr. 50 |
-

48. Haben Sie persönlich in Ihrer Nachbarschaft Kontakte zu Ausländern oder deren Familien?

- | | | |
|---|--------------|----------|
| 1 | Ja | → Fr. 50 |
| 2 | Nein | → Fr. 50 |
| 3 | keine Angabe | |
-

49. Haben Sie persönlich in Ihrer Nachbarschaft Kontakte zu Deutschen oder deren Familien?

- | | |
|---|--------------|
| 1 | Ja |
| 2 | Nein |
| 3 | keine Angabe |
-

50. Haben Sie vor, **innerhalb der nächsten 2 Jahre** aus Ihrer Wohnung auszuziehen:
Ja, möglicherweise oder nein?

- | | | |
|---|-------------------------|------------|
| 1 | Ja | → Fr. 51.A |
| 2 | Möglicherweise | → Fr. 51.A |
| 3 | Nein | → Fr. 55 |
| 4 | Weiß nicht/Keine Angabe | → Fr. 55 |
-

Liste vorlegen

51.A Weshalb denken Sie daran wegzuziehen? Was ist der Hauptgrund?
Nur eine Nennung

- | | | |
|---|--|------------|
| 1 | Wegen der Kündigung der alten Wohnung durch den Vermieter (Eigenbedarf, befristeter Vertrag) | → Fr. 52 |
| 2 | Wegen des Erwerbs eines eigenen Hauses / Wohneigentums | → Fr. 52 |
| 3 | Aus beruflichen Gründen (Wechsel der Arbeitsstätte, Ausbildung) | → Fr. 52 |
| 4 | Aus privaten Gründen (z.B. Heirat, Gründung eines eigenen Haushalts, Pflege- oder Sterbefall) | → Fr. 52 |
| 5 | Wegen der Wohnung (zu klein, zu groß, zu schlecht, zu teuer) | → Fr. 51.B |
| 6 | Wegen der Wohngegend (zu laut, zu dicht bebaut) | → Fr. 52 |
| 7 | Wegen der Zusammensetzung der Nachbarschaft | → Fr. 52 |
| 8 | keine Angabe | → Fr. 52 |
-

51.B Was passt Ihnen an Ihrer jetzigen Wohnung hauptsächlich nicht?
Vorgaben bitte vorlesen! Nur eine Nennung!

- 1 Größe
 - 2 Kosten
 - 3 Ausstattung bzw. Zustand
 - 4 Sonstiges
 - 5 Weiß nicht, keine Angabe
-

52. Wohin wollen Sie umziehen, wo wollen Sie dann wohnen?
Antworten vorlesen!

- | | | |
|---|---|----------|
| 1 | Im selben Wohngebiet wie jetzt | → Fr. 55 |
| 2 | Im selben Stadtteil oder Ortsteil wie jetzt | → Fr. 55 |
| 3 | In einem anderen Stadt- oder Ortsteil der jetzigen Gemeinde | → Fr. 55 |
| 4 | In der näheren Umgebung von der jetzigen Gemeinde | → Fr. 55 |
| 5 | Ganz woanders | → Fr. 53 |
| 6 | Weiß noch nicht | → Fr. 55 |
| 7 | Keine Angabe | → Fr. 55 |
-

53. Wollen Sie in Ihrem Bundesland bleiben oder eher weiter weg ziehen?

- | | | |
|---|---------------------------------|-----------|
| 1 | Bleibe in meinem Bundesland | → Fr. 55 |
| 2 | Ziehe in ein anderes Bundesland | → Fr. 54A |
| 3 | Ziehe ins Ausland | → Fr. 54B |
| 4 | Weiß (noch) nicht | → Fr. 55 |
| 5 | keine Angabe | → Fr. 55 |
-

54.A In welches Bundesland wollen Sie umziehen?

- | | | | |
|---|--------------------------|----|------------------------|
| 0 | Berlin (West) | 11 | Berlin (Ost) |
| 1 | Schleswig-Holstein | 12 | Brandenburg |
| 2 | Hamburg | 13 | Mecklenburg-Vorpommern |
| 3 | Niedersachsen | 14 | Sachsen |
| 4 | Bremen | 15 | Sachsen-Anhalt |
| 5 | Nordrhein-Westfalen | 16 | Thüringen |
| 6 | Hessen | 17 | Weiß noch nicht |
| 7 | Rheinland-Pfalz/Saarland | 18 | Keine Angabe |
| 8 | Baden-Württemberg | | |
| 9 | Bayern | | |

54.B In welchen anderen Staat wollen Sie umziehen?

-
- 1 Weiß noch nicht
2 keine Angabe

55. Wenn Sie frei entscheiden könnten: Wo möchten Sie am liebsten wohnen?

Vorgaben bitte vorlesen!

- | | | |
|----|--------------------------------|----------|
| 1. | Auf dem Lande | → Fr. 57 |
| 2. | In einer Kleinstadt | → Fr. 57 |
| 3. | In einer mittelgroßen Stadt | → Fr. 57 |
| 4. | Im Umland einer größeren Stadt | → Fr. 57 |
| 5. | In einer Großstadt | → Fr. 56 |
| 6. | Keine Angabe | → Fr. 57 |

56. Und wo in der Großstadt möchten Sie am liebsten wohnen?

Vorgaben bitte vorlesen!

1. In der Innenstadt
2. Außerhalb der Innenstadt, aber nicht am Stadtrand
3. Am Stadtrand
4. Keine Angabe

57. Würden Sie lieber in einem Altbauviertel oder in einem Neubauviertel wohnen?

1. In einem Altbauviertel
2. In einem Neubauviertel
3. Weiß nicht
4. Keine Angabe

58 Was würde Ihnen wohl am meisten fehlen, wenn Sie von hier, aus diesem Ort, wegziehen müssten. Oder würde Ihnen gar nichts fehlen?

Ich lese Ihnen jetzt einige Dinge vor, die einem besonders fehlen können, wenn man wegzieht.
Int.anweisung Bitte Liste vorlegen! Danach erst fragen: Wie ist das bei Ihnen: Was von den genannten Dingen würden Ihnen am meisten fehlen? (*Mehrfachnennungen*)

- | | | |
|----|---|-----|
| G1 | Mein Bekanntenkreis, mein Freundeskreis | () |
| G2 | Verwandte, die hier leben | () |
| G3 | Meine Nachbarn | () |
| G4 | Mein Haus/meine Wohnung | () |

- | | | |
|------------|--|-----|
| G5 | Die Straße / der Ortsteil hier | () |
| G6 | Die ganze Landschaft hier | () |
| G7 | Mein Betrieb | () |
| G8 | Die Kirchengemeinde, unsere Pfarrei | () |
| G9 | Grabstätte von Familienangehörigen | () |
| G10 | Mir würde gar nichts fehlen | () |
| G11 | Ich würde auf gar keinen Fall von hier wegziehen | () |
| G12 | Nichts von dem Genannten | () |
| G13 | keine Angabe | () |
-

59. Kommen wir nun auf Ihre wirtschaftliche Lage zu sprechen. Wie beurteilen Sie heute Ihre eigene wirtschaftliche Lage?

Antworten Sie bitte anhand dieser Liste. *Bitte Liste vorlegen!*

- 1 Sehr gut
 - 2 Gut
 - 3 Teils gut / teils schlecht
 - 4 Schlecht
 - 5 Sehr schlecht
 - 6 Weiß nicht
 - 7 keine Angabe
-

60. Wenn Sie Ihre heutige wirtschaftliche Lage mit der vor 5 Jahren vergleichen, was würden Sie dann sagen? Die jetzige Situation ist ... *Bitte Liste vorlegen!*

- 1 viel besser
 - 2 etwas besser
 - 3 ungefähr gleich
 - 4 etwas schlechter
 - 5 viel schlechter
 - 6 weiß nicht
 - 7 keine Angabe
-

61. Und wie, glauben Sie, wird Ihre wirtschaftliche Lage in fünf Jahren im Vergleich zu jetzt sein? Würden Sie sagen *Bitte Liste vorlegen!*

- 1 viel besser?
 - 2 etwas besser?
 - 3 ungefähr gleich?
 - 4 etwas schlechter?
 - 5 viel schlechter?
 - 6 weiß nicht
 - 7 keine Angabe
-

62. Sind Sie zurzeit erwerbstätig?

- | | | |
|---|--------------|----------|
| 1 | Ja | ➔ Fr. 63 |
| 2 | Nein | ➔ Fr. 68 |
| 3 | keine Angabe | ➔ Fr. 68 |
-

63. Wie schätzen Sie die Sicherheit Ihres eigenen Arbeitsplatzes ein?

Halten Sie ihn für ...

Vorgaben bitte vorlesen!

- 1 sehr sicher
 - 2 eher sicher
 - 3 eher unsicher
 - 4 oder sehr unsicher
 - 5 Habe zeitlich befristeten Arbeitsvertrag
 - 6 Weiß nicht
 - 7 keine Angabe
-

64. Die Arbeitszeit im Beruf lässt sich nicht immer ganz einfach mit Aufgaben in der Familie oder im Haushalt vereinbaren. Ist das für Sie persönlich ein Problem?

- 1 Ja
 - 2 Nein
 - 3 keine Angabe
-

65. Wie viele Kilometer entfernt ist Ihr Arbeitsplatz von Ihrer Wohnung?

_____ km

- 1 Ganz unterschiedlich, wechselnder Arbeitsplatz
 - 2 Arbeite zu Hause → Fr. 68
 - 3 weiß nicht
 - 4 keine Angabe
-

66. Welche Verkehrsmittel nutzen Sie überwiegend für den täglichen Weg zur Arbeit? (Mehrfachnennung)

Int.anweisung: nicht vorlesen, spontan antworten lassen und alles Zutreffende ankreuzen.

- | | | |
|------------|---|-----|
| G1 | Den Bus | () |
| G2 | Die U- oder S-Bahn/ Straßenbahn | () |
| G3 | Die Eisenbahn | () |
| G4 | Den PKW als Selbstfahrer | () |
| G5 | Den PKW als Mitfahrer | () |
| G6 | Das Motorrad/Moped oder Mofa | () |
| G7 | Das Fahrrad | () |
| G8 | Ich gehe zu Fuß und benutze kein Verkehrsmittel | () |
| G9 | Sonstiges | () |
| G10 | keine Angabe | () |
-

67. Wie viel Zeit brauchen Sie gewöhnlich von der Wohnung bis zur Arbeitsstätte?

Int.hinweis: Einfacher Weg!

_____ min

- 1 ganz unterschiedlich, wechselnder Arbeitsplatz
 - 2 arbeite zu Hause
 - 3 weiß nicht
 - 4 keine Angabe
-

68. Besitzen Sie einen Führerschein für einen Personenkraftwagen?

- 1 Ja
 - 2 Nein
 - 3 keine Angabe
-

69. Wie viele Pkw gibt es in Ihrem Haushalt?

- 1 Keinen Pkw
 - 2 Einen Pkw
 - 3 Zwei Pkw
 - 4 Drei und mehr Pkw
 - 5 keine Angabe
-

SOZIODEMOGRAPHIE

S01s Geschlecht der Person

- 1 Männlich
- 2 Weiblich

S02s Darf ich fragen, wie alt Sie sind? (Bitte Einschränkung der GG beachten!)

18 TO 99: _____
99999 Keine Angabe

S03s Welchen Familienstand haben Sie?

***INT: Vorgaben bitte vorlesen

- 1 Ledig
- 2 Verheiratet
- 3 Verwitwet
- 4 Geschieden
- 5 Keine Angabe

S04s Leben Sie hier im Haushalt ...

***INT: Vorgaben bitte vorlesen! Mehrfachnennungen möglich!

- S04G1 mit Ehepartner oder Partner oder Lebensgefährten? ()
- S04G2 bei den Eltern oder erwachsenen Kindern? ()
- S04G3 in einer Wohngemeinschaft? ()
- S04G4 allein (auch einzelne Erwachsene mit Kind oder Kindern)? ()
- S04G5 Keine Angabe ()

S05s Sind Sie zur Zeit ...

(wird gebildet aus Standardstatistik-Variable Z10A_1)

- 1 berufstätig
- 2 arbeitslos
- 3 Rentner / Pensionär
- 4 Schüler
- 5 Lehrling / Fachschüler
- 6 Student
- 7 Sonstige Nichterwerbstätige
- 8 Keine Angabe.

Filter: Wenn nicht 1, weiter mit S09

S06s Arbeiten Sie in Vollzeit (ab 35 Stunden), in Teilzeit (ab 15 Stunden) oder nur stundenweise oder gelegentlich?

- 1 Vollzeit
- 2 Teilzeit
- 3 Nur stundenweise/gelegentlich
- 4 keine Angabe

S07s Sind Sie ...

- | | |
|--|------------------|
| 1 Arbeiter | weiter mit S08bs |
| 2 Angestellter | weiter mit S08as |
| 3 Beamter (auch: Berufssoldat/Richter) | weiter mit S08cs |
| 4 Landwirt | weiter mit S09 |
| 5 Freiberufler | weiter mit S09 |
| 6 sonstiger Selbstständiger / mithelfender Familienangehöriger | weiter mit S09 |
| 7 Keine Angabe | weiter mit S09 |

S08AS Sind Sie...

- ausführende(r) Angestellte(r), d.h. mit einer Tätigkeit, die nach Anweisung erledigt wird
 - qualifizierte(r) Angestellte(r), d.h. in verantwortlicher Tätigkeit mit selbständiger Leistung
 - leitende(r) Angestellte® mit umfassenden Führungsaufgaben?
- 1 Ausführende(r) Angestellte(r)
 - 2 Qualifizierte(r) Angestellte(r)
 - 3 Leitende(r) Angestellte(r)
 - 4 Keine Angabe

S08BS Sind Sie ...

- 1 ungelernt/angelernter Arbeiter
- 2 Facharbeiter
- 3 Vorarbeiter, Kolonnenführer/Meister, Polier, Brigadier
- 4 Keine Angabe

S08CS Sind Sie Beamter ...

- 1 im einfachen oder mittleren Dienst
- 2 im gehobenen Dienst.
- 3 im höheren Dienst.
- 4 keine Angabe

S09s Welchen Schulabschluss haben Sie?

- 1 Haupt- oder Volksschule
- 2 Mittlere Reife oder (falls Schulbesuch in der DDR) Abschluss der polytechnischen Oberschule
- 3 Abitur, Fachhochschulreife (Gymnasium, FOS oder, falls Schulbesuch in der DDR: erweiterte Oberschule EOS)
- 4 noch Schüler
- 5 Keine Angabe

S10s Haben Sie eine abgeschlossene Berufsausbildung oder ein abgeschlossenes Studium?

- 1 Ja, Berufsausbildung
- 2 Ja, Studium
- 3 Ja, beides
- 4 Nein
- 5 noch Schüler
- 6 Keine Angabe

S11S Wie viele Personen leben ständig in Ihrem Haushalt, Sie selbst eingeschlossen? Denken Sie bitte auch an Kinder!

1 TO 9 _____

99999 Keine Angabe.

Filter: Wenn 1 Person, springe auf Frage S14!

S12s Wie teilen sich diese Personen auf?

Bitte denken Sie auch an sich selbst!

G1 Wie viele Kinder unter 6 Jahren sind in Ihrem Haushalt?

G2 Und wie viele Kinder von 6 bis 13 Jahren?

G3 Und wie viele Jugendliche von 14 bis 17 Jahren?

G4 Und wie viele Personen ab 18 Jahren?

G5 Und wie viele Personen davon sind ab 65 Jahren? (nur an BBR-Befragte)

S12G1 bis S12G4:

99999 Keine Angabe.

S13s Wie viele Personen in Ihrem Haushalt beziehen ein eigenes Einkommen, z.B. aus Berufstätigkeit, Rente oder anderem?

1 1 Person

2 2 Personen

3 3 Personen

4 4 Personen und mehr

5 Keine Angabe

S14 Wie hoch ist das monatliche Netto - Einkommen Ihres Haushaltes insgesamt? Ich meine dabei die Summe, die sich ergibt aus Lohn, Gehalt, Einkommen aus selbständiger Tätigkeit, Rente oder Pension, jeweils nach Abzug der Steuern und Sozialversicherungsbeiträge. Rechnen Sie bitte auch die Einkünfte aus öffentlichen Beihilfen, Einkommen aus Vermietung, Verpachtung, Wohngeld, Kindergeld und sonstige Einkünfte hinzu.

1 Unter 500 €

2 500 bis unter 750 €

3 750 bis unter 1.000 €

4 1.000 bis unter 1.250 €

5 1.250 bis unter 1.500 €

6 1.500 bis unter 1.750 €

7 1.750 bis unter 2.000 €

8 2.000 bis unter 2.250 €

9 2.250 bis unter 2.500 €

10 2.500 bis unter 3.000 €

11 3.000 bis unter 4.000 €

12 4.000 bis unter 5.000 €

13 5.000 € und mehr

14 keine Angabe

AB HIER ZUSÄTZLICHE FRAGEN

S15s Ist von den Personen oder der Person außer Ihnen in Ihrem Haushalt jemand (Mehrfachnennungen) (nicht an Einpersonenhaushalte!)

| | | |
|-------|----------------------|-----|
| S15G1 | derzeit arbeitslos | () |
| S15G2 | voll berufstätig | () |
| S15G3 | Teilzeit berufstätig | () |
| S15G4 | Rentner | () |
| S15G5 | Student | () |
| S15G6 | Nichts davon | () |
| S15G7 | Keine Angabe | () |

S16s Und nun zum Schluss: Alles in allem, wie zufrieden sind Sie heute mit Ihrem Leben?

Sagen Sie es mir bitte anhand einer Skala mit den Werten von 1 bis 7. Der Wert 1 bedeutet, dass Sie „sehr unzufrieden“ sind, der Wert 7 bedeutet, dass Sie „sehr zufrieden“ sind. Mit den Zahlen dazwischen können Sie Ihre Zufriedenheit abstufen.

Skala vorlegen!

| | | | | | | | |
|---------------------|---|---|---|---|---|---|-------------------|
| Sehr unzufrieden | | | | | | | Sehr zufrieden |
| 1 | 2 | 3 | 4 | 5 | 6 | 7 | |

8 keine Angabe

ENDE

BBR-Fragebogen CAPI 2010

Bei den folgenden Fragen geht es um Ihre Wohnsituation hier am Ort. Falls Sie mehrere Wohnungen nutzen, beziehen Sie sich bitte auf Ihre hiesige Wohnung.

1. Hat der Ort, in dem Sie hier wohnen, über oder unter 20.000 Einwohner?

- | | |
|-----------------|---------|
| 1 Über 20 Tsd. | → Fr. 3 |
| 2 Unter 20 Tsd. | → Fr. 2 |
| 3 Weiß nicht | → Fr. 2 |
| 4 Keine Angabe | → Fr. 2 |
-

2. Wohnen Sie im Ortskern oder außerhalb des Ortskerns?

- | | |
|----------------|---------|
| 1 Im Ortskern | → Fr. 4 |
| 2 Außerhalb | → Fr. 4 |
| 3 Keine Angabe | → Fr. 4 |
-

3. Wohnen Sie ...
- | |
|-------------------------------------|
| 1 in der Innenstadt |
| 2 zwischen Innenstadt und Stadtrand |
| 3 oder am Stadtrand? |
| 4 keine Angabe |
-

4. Seit wann wohnen Sie in dieser Stadt oder Gemeinde?

Falls Zielperson in einem eingemeindeten Ort lebt:

die Stadt/Gemeinde nennen, zu der der Ort/Ortsteil gehört.

Kurzfristige Unterbrechungen der Wohndauer am derzeitigen Wohnort (Militärdienst, Studium, Ausbildung etc.) gelten nicht als Unterbrechung der Wohndauer!

Seit XXXX (Jahr)

- 1 Seit meiner Geburt
2 Weiß nicht (mehr)
3 keine Angabe
-

5. Einmal ganz allgemein gefragt: Wie zufrieden sind Sie mit dieser Stadt oder Gemeinde?

Skala vorlegen!

Sagen Sie es mir bitte anhand einer Skala mit den Werten von 1 bis 7. Der Wert 1 bedeutet, dass Sie „sehr unzufrieden“ sind, der Wert 7 bedeutet, dass Sie „sehr zufrieden“ sind. Mit den Zahlen dazwischen können Sie Ihre Zufriedenheit abstufen.

| | | | | | | | |
|---------------------|---|---|---|---|---|---|-------------------|
| Sehr unzufrieden | | | | | | | Sehr zufrieden |
| 1 | 2 | 3 | 4 | 5 | 6 | 7 | |

8 keine Angabe

6. Seit wann wohnen Sie in Ihrer jetzigen Wohnung?

1 Seit meiner Geburt
Seit XXXX (Jahr)

- 2 Weiß nicht (mehr)
- 3 keine Angabe

11. Wohnen Sie hier ...

Vorgaben bitte vorlesen! Nur eine Nennung!

- 1 zur Miete bzw. nutzungsberechtigt für Genossenschaftswohnung? → Fr. 24
- 2 zur Untermiete? → Fr. 24
- 3 im eigenen Haus bzw. Haus im Besitz der Familie? → Fr. 27
- 4 in einer Eigentumswohnung, die Ihnen oder Ihrer Familie gehört? → Fr. 27
- 5 keine Angabe → Fr. 29

Fragen an Mieter

24. Halten Sie Ihre jetzigen Mietkosten für ...
Vorgaben bitte vorlesen!
- 1 zu hoch?
 - 2 angemessen?
 - 3 oder eher zu niedrig?
 - 4 Weiß nicht
 - 5 keine Angabe

- 24.A Welche Person oder Einrichtung ist Eigentümer der Wohnung, in der Sie wohnen?
Liste vorlegen! Nur eine Nennung!

- 1 privatwirtschaftlicher Träger (Wohnungsunternehmen / Wohnungsbaugesellschaft / Versicherung / Investmentgesellschaft / Private-Equity-Firma) → Fr. 29
- 2 Stadt bzw. Gemeinde (z.B. Kommunale Wohnungsgesellschaft) → Fr. 29
- 3 Bund oder Land (z.B. auch Landesbank) → Fr. 29
- 4 Wohnungsbaugenossenschaft / Bauverein (eigene Genossenschafts-Anteile) → Fr. 29
- 5 Privateigentümer (z.B. Einzelperson, Eigentümergemeinschaft) → Fr. 29
- 6 Arbeitgeber (z.B. Kirche / Betrieb) → Fr. 29
- 7 anderer Eigentümer (z.B. Kirche / Stiftung) → Fr. 29
- 8 weiß nicht (auch: „kenne nur Verwalter“) → Fr. 29
- 9 keine Angabe → Fr. 29

Fragen an Eigentümer

27. Wie wurden Sie Eigentümer dieser Wohnung bzw. dieses Hauses:
- 1 gebraucht erworben → Fr. 28
 - 2 neu gebaut / neu gekauft → Fr. 28
 - 3 geerbt / geschenkt → Fr. 29
 - 4 keine Angabe → Fr. 28
- 28 Haben Sie bei der Schaffung des Wohneigentums staatliche Förderung z. B. in Form von zinsverbilligten Krediten in Anspruch genommen? (Mehrfachnennungen möglich)
- 1 nein (in Kombination mit Antwort „nein“ soll keine Mehrfachnennung möglich sein)
 - G2 KfW (Kreditanstalt für Wiederaufbau)
 - G3 Wohnbauförderung der Länder
 - G4 Kommunale Förderung
 - G5 Eigenheimzulage
 - G6 Andere
 - G7 weiß nicht
 - G8 keine Angabe

Weiter an alle:

29. Wie groß ist Ihre hiesige Wohnung insgesamt, wie viele Quadratmeter hat sie?
Falls nicht genau bekannt: bitte schätzen lassen!

.XXX qm

1 keine Angabe

30. Wie viele Wohnräume hat Ihre Wohnung?
Bitte rechnen Sie Küche, Bad, Flur, Boden-, Keller- und Abstellräume **nicht** dazu. Es geht nur um Räume, die zum Wohnen genutzt werden.
Gemeint sind nur reine Wohnräume über 6 qm, nicht gewerblich genutzte Räume!

XX Wohnräume

1 keine Angabe

31. Wie beurteilen Sie die Größe dieser Wohnung für Ihren Haushalt?

Würden Sie sagen, sie ...

Vorgaben bitte vorlesen!

1 reicht aus?

2 könnte größer sein?

3 ist eigentlich zu groß?

4 Weiß nicht

5 keine Angabe

34. Wann wurde das Haus, in dem Ihre Wohnung liegt, etwa erbaut?
Vorgaben bitte vorlesen!

1 vor 1919

2 1919 bis 1948

3 1949 bis 1971

4 1972 bis 1980

5 1981 bis 1990

6 1991 bis 2000

7 2001 bis 2004

8 2005 und später

9 keine Angabe

→ Fr. 34 a

→ Fr. 34 a

→ Fr. 34 a

→ Fr. 34 a

→ Fr. 35

→ Fr. 35

→ Fr. 35

34. a Ist das Haus, in dem Ihre Wohnung liegt, seit 1990 vollständig oder teilweise modernisiert oder saniert worden? Unter einer teilweisen Modernisierung oder Sanierung verstehen wir, wenn z.B. nur Fenster oder das Heizungssystem oder die Wärmedämmung saniert oder modernisiert wurden.

1 ja, vollständig

2 ja, teilweise

3 nein, wurde seit 1990 nicht modernisiert oder saniert

4 weiß ich nicht

35. Was ist das für ein Gebäude, in dem die Wohnung liegt?
Liste vorlegen!
- 1 ein freistehendes Ein- oder Zweifamilienhaus
 - 2 ein Ein- oder Zweifamilienhaus als Reihenhäuser oder Doppelhaus
 - 3 ein Wohnhaus mit 3 bis 4 Wohnungen
 - 4 ein Wohnhaus mit 5 bis 8 Wohnungen
 - 5 ein Wohnhaus mit 9 oder mehr Wohnungen
(aber höchstens 8 Stockwerke, also kein Hochhaus)
 - 6 ein Hochhaus (9 und mehr Stockwerke, Wohnungen unbegrenzt)
 - 7 ein landwirtschaftliches Wohngebäude
 - 8 Sonstiges Haus oder Gebäude
 - 9 keine Angabe
-

36. Wie beurteilen Sie den Zustand des Hauses?
Würden Sie sagen, das Haus ist ...
Vorgaben bitte vorlesen!
- 1 in sehr gutem Zustand?
 - 2 in gutem Zustand?
 - 3 teilweise renovierungsbedürftig?
 - 4 ganz renovierungsbedürftig?
 - 5 abbruchreif?
 - 6 keine Angabe
-

- Skala vorlegen und bis Frage 39 a liegenlassen!*
37. Alles in allem: Wie zufrieden sind Sie mit Ihrer **Wohnung**?
Sagen Sie es bitte wieder anhand der Skala mit den Werten von 1 bis 7.
Der Wert 1 bedeutet, dass Sie „sehr unzufrieden“ sind, der Wert 7 bedeutet, dass Sie „sehr zufrieden“ sind. Mit den Zahlen dazwischen können Sie Ihre Zufriedenheit abstufen.

| | | | | | | | |
|---------------------|---|---|---|---|---|---|-------------------|
| Sehr unzufrieden | | | | | | | Sehr zufrieden |
| 1 | 2 | 3 | 4 | 5 | 6 | 7 | |

8 keine Angabe

38. Und wie zufrieden sind Sie ganz allgemein mit der **unmittelbaren Wohnumgebung**, in der Sie leben? Benutzen Sie für Ihre Antwort bitte wieder die Skala von 1 – 7.

| | | | | | | | |
|---------------------|---|---|---|---|---|---|-------------------|
| Sehr unzufrieden | | | | | | | Sehr zufrieden |
| 1 | 2 | 3 | 4 | 5 | 6 | 7 | |

8 keine Angabe

- 38 a Und wie zufrieden sind Sie – alles in allem – mit Ihrer **Nachbarschaft**? Benutzen Sie für Ihre Antwort bitte wieder die Skala von 1 – 7

| | | | | | | | |
|---------------------|---|---|---|---|---|---|-------------------|
| Sehr unzufrieden | | | | | | | Sehr zufrieden |
| 1 | 2 | 3 | 4 | 5 | 6 | 7 | |

8 keine Angabe

39. Und wie zufrieden sind Sie mit den **Umweltbedingungen**, z.B. Lärm oder Luftqualität in Ihrer unmittelbaren Wohnumgebung?
Benutzen Sie bitte wieder die Skala von 1 bis 7.

| | | | | | | | |
|---------------------|---|---|---|---|---|---|-------------------|
| Sehr unzufrieden | | | | | | | Sehr zufrieden |
| 1 | 2 | 3 | 4 | 5 | 6 | 7 | |

8 keine Angabe

- 39 a Wie zufrieden sind Sie mit dem **Straßenbild, der äußeren Gestaltung** Ihres Wohngebiets?
Benutzen Sie bitte wieder die Skala von 1 bis 7

| | | | | | | | |
|---------------------|---|---|---|---|---|---|-------------------|
| Sehr unzufrieden | | | | | | | Sehr zufrieden |
| 1 | 2 | 3 | 4 | 5 | 6 | 7 | |

8 keine Angabe

40. Wie würden Sie Ihre unmittelbare Wohnumgebung beschreiben?
Liegt die Wohnung in einem reinen Wohngebiet mit nur vereinzelt Geschäften und Betrieben oder gibt es in Ihrer Wohngegend häufiger Geschäfte oder Betriebe?

| | |
|---------------------------------|----------|
| 1 Reines Wohngebiet | → Fr. 42 |
| 2 Häufiger Geschäfte / Betriebe | → Fr. 41 |
| 3 Keine Angabe | → Fr. 42 |

41. Wie würden Sie das Wohngebiet beschreiben?

| | | |
|---------------------------|--|-----------|
| Handelt es sich um ... | 1 ein Geschäftszentrum? | → Fr. 43a |
| <i>Vorgaben vorlesen!</i> | 2 ein Gewerbegebiet? | → Fr. 43a |
| | 3 ein dörfliches Gebiet? | → Fr. 43a |
| | 4 oder um ein Mischgebiet mit Wohnungen, Geschäften und Betrieben? | → Fr. 43a |
| | 5 Keine Angabe | → Fr. 43a |

42. Besteht das Wohngebiet überwiegend aus Altbauten, überwiegend aus neueren Häusern oder ist es ein reines Neubaugebiet?

| |
|-----------------------------|
| 1 Überwiegend Altbauten |
| 2 Überwiegend neuere Häuser |
| 3 Reines Neubaugebiet |
| 4 Keine Angabe |

43. Sind es überwiegend Ein- oder Zweifamilienhäuser oder überwiegend größere Wohnblocks?

| |
|--|
| 1 Überwiegend Ein- oder Zweifamilienhäuser |
| 2 Überwiegend Größere Wohnblocks |
| 3 Teils-teils |
| 4 keine Angabe |

43.a Wie beurteilen Sie den baulichen Zustand in dieser Wohngegend? Sind die Gebäude überwiegend ... *Vorgaben bitte vorlesen!*

- in sehr gutem Zustand
- in eher gutem Zustand
- in eher schlechtem Zustand
- in sehr schlechtem Zustand
- ganz gemischt
- weiß nicht

43.b Hat es in den letzten Jahren Maßnahmen zur Umgestaltung und Verbesserung Ihres Wohnviertels gegeben?

- Ja
- Nein
- Weiß nicht / kann ich nicht beurteilen
- Keine Angabe

43.c Hat sich das Straßenbild in Ihrem Wohngebiet in den letzten Jahren eher verbessert oder verschlechtert?

- Verbessert
- Gleich
- Verschlechtert
- Weiß nicht

43e. Gibt es in Ihrer Wohngegend folgende Einrichtungen, die Sie innerhalb von etwa 10 Minuten zu Fuß erreichen können? (Mehrfachnennungen)

Int.anweisung: Vorlesen und zutreffendes ankreuzen.

| | Ja | Nein | Weiß nicht |
|---|--------------------------|--------------------------|--------------------------|
| Haltestelle für öffentliche Verkehrsmittel | <input type="checkbox"/> | <input type="checkbox"/> | <input type="checkbox"/> |
| Einkaufsmöglichkeit für den täglichen Bedarf | <input type="checkbox"/> | <input type="checkbox"/> | <input type="checkbox"/> |
| Ärzte, Therapieeinrichtungen | <input type="checkbox"/> | <input type="checkbox"/> | <input type="checkbox"/> |
| Kindertagesstätte, Kindergarten | <input type="checkbox"/> | <input type="checkbox"/> | <input type="checkbox"/> |
| Kinderspielplatz | <input type="checkbox"/> | <input type="checkbox"/> | <input type="checkbox"/> |
| Grundschule | <input type="checkbox"/> | <input type="checkbox"/> | <input type="checkbox"/> |
| Ganztagsschule – z.B. OGS | <input type="checkbox"/> | <input type="checkbox"/> | <input type="checkbox"/> |
| Einrichtung für Jugendliche | <input type="checkbox"/> | <input type="checkbox"/> | <input type="checkbox"/> |
| Einrichtung/Tagesstätte für ältere Menschen | <input type="checkbox"/> | <input type="checkbox"/> | <input type="checkbox"/> |
| Gaststätte/Kneipe | <input type="checkbox"/> | <input type="checkbox"/> | <input type="checkbox"/> |
| Park- oder Grünanlagen, Wald, Feld oder Wiese | <input type="checkbox"/> | <input type="checkbox"/> | <input type="checkbox"/> |
| Kulturelle Einrichtung/Veranstaltungen | <input type="checkbox"/> | <input type="checkbox"/> | <input type="checkbox"/> |
| Schwimmbad und Sportanlagen | <input type="checkbox"/> | <input type="checkbox"/> | <input type="checkbox"/> |
| Bürgertreff, Stadtteilbüro | <input type="checkbox"/> | <input type="checkbox"/> | <input type="checkbox"/> |

- 43.f Hat sich das Angebot in den eben genannten Bereichen in Ihrem Wohngebiet in den letzten Jahren insgesamt verbessert oder verschlechtert?
Benutzen Sie bitte wieder die Skala von 1 bis 7. Der Wert 1 bedeutet, dass sich das Angebot "sehr verschlechtert" hat, der Wert 7 bedeutet, dass sich das Angebot "sehr verbessert" hat. Mit den Werten dazwischen können Sie Ihre Meinung abstufen. *Skala vorlegen!*

| | | | | | | | |
|------------------------|---|---|---|---|---|---|--------------------|
| sehr verschlechtert | | | | | | | sehr verbessert |
| 1 | 2 | 3 | 4 | 5 | 6 | 7 | |

8 weiß nicht / kann ich nicht beurteilen
9 Keine Angabe

- 43.h Welchen Ruf hat Ihre jetzige Wohngegend? Gilt sie als ...
Vorgaben bitte *vorlesen!*

1 sehr gute Wohngegend?
2 gute Wohngegend?
3 mittlere Wohngegend?
4 eher schlechte Wohngegend?
5 sehr schlechte Wohngegend?

44. Wie ist in Ihrem Wohngebiet die soziale Zusammensetzung, also wie stark sind hier die folgenden Bevölkerungsgruppen vertreten?

Liste vorlegen und bis Frage 44G6 liegen lassen.

- 44G1 Ältere Menschen im Rentenalter:
Wie stark sind die hier vertreten?

1 praktisch gar nicht
2 eher wenig
3 mittel
4 eher stark
5 sehr stark
6 weiß nicht
7 keine Angabe

- 44G2 Junge Leute:
Wie stark sind die hier vertreten?

1 praktisch gar nicht
2 eher wenig
3 mittel
4 eher stark
5 sehr stark
6 weiß nicht
7 keine Angabe

- 44G3 Familien mit Kindern:
Wie stark sind die hier vertreten?

1 praktisch gar nicht
2 eher wenig
3 mittel
4 eher stark
5 sehr stark
6 weiß nicht
7 keine Angabe

- 44G4 Leute mit geringem Einkommen,
wie etwa einfache Arbeiter und Angestellte:
Wie stark sind die hier vertreten?
- 1 praktisch gar nicht
 - 2 eher wenig
 - 3 mittel
 - 4 eher stark
 - 5 sehr stark
 - 6 weiß nicht
 - 7 keine Angabe
- 44G5 Leute mit hohem Einkommen, wie etwa
höhere Berufsgruppen und Akademiker:
Wie stark sind die hier vertreten?
- 1 praktisch gar nicht
 - 2 eher wenig
 - 3 mittel
 - 4 eher stark
 - 5 sehr stark
 - 6 weiß nicht
 - 7 keine Angabe
- 44G6 Ausländer und ausländische Familien:
Wie stark sind die hier vertreten?
- 1 praktisch gar nicht → Fr. 46
 - 2 eher wenig → Fr. 45
 - 3 mittel → Fr. 45
 - 4 eher stark → Fr. 45
 - 5 sehr stark → Fr. 45
 - 6 weiß nicht → Fr. 46
 - 7 Keine Angabe → Fr. 46
-
- 45 Wie ist Ihrer Meinung nach das Verhältnis zwischen Ausländern und Deutschen hier in Ihrem Wohngebiet? Würden Sie sagen Deutsche und Ausländer
Vorgaben bitte vorlesen!
- 1 kommen sehr gut miteinander aus?
 - 2 haben ein normales nachbarschaftliches Verhältnis?
 - 3 es kommt zu Reibereien?
 - 4 Weiß nicht
 - 5 Keine Angabe
-
- 46 Ist es Ihrer Ansicht nach gut, wenn in einer Nachbarschaft Ausländer und Deutsche zusammenleben, oder ist es besser, wenn in einer Nachbarschaft die Deutschen und auch die Ausländer für sich getrennt leben, oder ist es Ihnen egal?
- 1 Es ist gut, wenn Ausländer und Deutsche zusammenleben
 - 2 Es ist besser, wenn Ausländer und Deutsche getrennt für sich leben
 - 3 Es ist mir egal
 - 4 keine Angabe
-
- 47 Haben Sie selbst die deutsche oder eine andere Staatsbürgerschaft?
- 1 deutsche
 - 2 andere
 - 3 deutsche und andere Staatsangehörigkeit
 - 4 Keine Angabe
-

- 49.c Zur Lebensqualität im Wohngebiet und am Wohnort tragen alle Bürgerinnen und Bürger durch Ihr alltägliches Tun bei. Welche Tätigkeiten üben Sie persönlich aus? *Skala vorlegen!*

| | nie (1) | selten (2) | ab und zu (3) | regelmäßig (4) |
|--|------------|---------------|------------------|-------------------|
| - ich gehe wohnungsnah einkaufen | | | | |
| - ich nutze die wohnungsnahе Gastronomie | | | | |
| - ich pflege alltägliche Kontakte zu Nachbarn | | | | |
| - ich pflege Freundschaften im Wohngebiet | | | | |
| - ich bin aktiv in einem Verein oder einer Initiative oder einer Partei oder der örtlichen Kirchengemeinde | | | | |
| - ich nutze Sport- und Freizeitangebote hier am Ort | | | | |
| - ich besuche Kulturveranstaltungen oder Feste hier am Ort | | | | |
| - ich gehe in Wohnungsnähe spazieren | | | | |
| - ich Sorge für ein gutes Erscheinungsbild meiner Wohnung/meines Hauses | | | | |
| - ich achte auf Sauberkeit an Haltestellen oder in Parks | | | | |
| - ich unterstütze hilfebedürftige Nachbarn | | | | |

50. Wie ist es mit Ihren Plänen für die Zukunft:
Haben Sie vor, **innerhalb der nächsten 2 Jahre** aus Ihrer Wohnung auszuziehen:
Ja, möglicherweise oder nein?

| | |
|------------------|----------|
| 1 Ja | → Fr. 51 |
| 2 Möglicherweise | → Fr. 51 |
| 3 Nein | → Fr. 55 |
| 4 Keine Angabe | → Fr. 55 |

51. Weshalb denken Sie daran wegzuziehen?
Was ist der Hauptgrund?
Nur eine Nennung Liste vorlegen!

- 1 Wegen der Kündigung der alten Wohnung durch den Vermieter (Eigenbedarf, befristeter Vertrag)
- 2 Wegen des Erwerbs eines eigenen Hauses/Wohneigentums
- 3 Aus beruflichen Gründen (Wechsel der Arbeitsstätte, Ausbildung)
- 4 Aus privaten Gründen (z.B. Heirat, Gründung eines eigenen Haushalts, Pflege- oder Sterbefall)
- 5 Wegen der Wohnung (zu klein, zu groß, zu schlecht, zu teuer)
- 6 Wegen der Wohngegend (zu laut, zu dicht bebaut)
- 7 Wegen der Zusammensetzung der Nachbarschaft
- 8 keine Angabe

52. Wohin wollen Sie umziehen, wo wollen Sie dann wohnen?
Antworten vorlesen!

| | |
|---|----------|
| 1 Im selben Wohngebiet wie jetzt | → Fr. 55 |
| 2 Im selben Stadtteil oder Ortsteil wie jetzt | → Fr. 55 |
| 3 In einem anderen Stadt- oder Ortsteil der jetzigen Gemeinde | → Fr. 55 |
| 4 In der näheren Umgebung von der jetzigen Gemeinde | → Fr. 55 |
| 5 Ganz woanders | → Fr. 55 |
| 6 Weiß noch nicht | → Fr. 55 |
| 7 Keine Angabe | → Fr. 55 |

55. Wenn Sie frei entscheiden könnten: Wo möchten Sie am liebsten wohnen?

Vorgaben bitte vorlesen!

- | | |
|----------------------------------|----------|
| 1 Auf dem Lande | → Fr. 57 |
| 2 In einer Kleinstadt | → Fr. 57 |
| 3 In einer mittelgroßen Stadt | → Fr. 57 |
| 4 Im Umland einer größeren Stadt | → Fr. 57 |
| 5 In einer Großstadt | → Fr. 56 |
| 6 Keine Angabe | → Fr. 57 |
-

56 Und wo in der Großstadt möchten Sie am liebsten wohnen?

Vorgaben bitte vorlesen!

- 1 In der Innenstadt
 - 2 Außerhalb der Innenstadt, aber nicht am Stadtrand
 - 3 Am Stadtrand
 - 4 Keine Angabe
-

57 Würden Sie lieber in einem Altbauviertel oder in einem Neubauviertel wohnen?

- 1 In einem Altbauviertel
 - 2 In einem Neubauviertel
 - 3 Weiß nicht
 - 4 Keine Angabe
-

Nun folgen einige Fragen zum Angebot und der Lebensqualität in ihrem **Wohnort**.

SPLIT: Folgender Frageblock, falls Frage 1=1 (~ Befragte in Groß- und Mittelstädten)

58A1 Wie lange brauchen Sie üblicherweise von Ihrer Wohnung bis in die Innenstadt?

- 1 ich wohne in der Innenstadt
 - 2 weniger als 15 Minuten
 - 3 15 bis 30 Minuten
 - 4 mehr als 30 Minuten
 - 5 ganz unterschiedlich je nachdem, wo ich hin will und welches Verkehrsmittel ich benutze
 - 6 weiß ich nicht
 - 7 Keine Angabe
-

Wenn Sie weiter an die **Innenstadt ihres Wohnorts** denken, wie beurteilen Sie folgende Aspekte?
Sagen Sie mir bitte auf der Skala von 1 bis 7 **wie gut** bzw. **wie schlecht** Sie jeden einzelnen Aspekt **persönlich** beurteilen.

Skala vorlegen

1 bedeutet, dass Sie diesen Aspekt in der hiesigen Innenstadt als „**sehr schlecht**“ einschätzen.

7 bedeutet, dass Sie diesen Aspekt in der hiesigen Innenstadt als „**sehr gut**“ einschätzen.

Mit den Werten dazwischen können Sie Ihre Meinung abstufen

58A2 Wie gut beurteilen Sie ...
Hinweis: zusätzlich Code 8 „Kann ich nicht beurteilen“

- Barrierefreiheit öffentlicher Verkehrsmittel
- Wege für Radfahrerinnen und Radfahrer
- Parkmöglichkeiten für PKW
- Qualität öffentlicher Parkanlagen und Grünflächen
- Sauberkeit von öffentlichen Straßen und Plätzen
- Präsenz von Schutzpolizei und Sicherheitskräften
- Gestaltung von Gebäuden, Straßen und Plätzen
- Ausstattung mit Kauf- und Warenhäusern
- Vielfalt des Einzelhandels
- gastronomisches Angebot an Cafés, Restaurants, Kneipen
- Kulturangebot (Theater, Filme, Musikveranstaltungen, Ausstellungen u.ä.)
- Weiterbildungsangebote in Volkshochschule, Bücherei
- Versorgung mit Ärzten und therapeutischen Einrichtungen
- Erreichbarkeit von Ämtern und Behörden
- Angebot an innerstädtischen Wohnungen
- Mischung aus Handel, Freizeitangebot und Wohnen

(0) (1) (7)
Keine Angabe sehr schlecht sehr gut
Keine Angabe und Kann ich nicht beurteilen bitte nicht vorlesen!

58A3 Aus welchen Anlässen gehen Sie in die Innenstadt?
Skala vorlegen – Antwortmöglichkeiten jeweils: (1) gar nicht – (2) selten – (3) ab und zu – (4) öfters – (5) sehr häufig – (6) verschieden

- Behörden- und Verwaltungsgänge
- (Fach-) Arztbesuch
- auf den Wochenmarkt gehen
- im Kaufhaus einkaufen
- in Fachgeschäften einkaufen
- spazieren gehen, Schaufensterbummel
- mit Freunden verabreden, Leute treffen, schauen was los ist
- gastronomisches Angebot nutzen
- Kino, Theater, Konzert, Museum
- Flohmarkt, Sonderveranstaltungen

jeweils (0) keine Angabe

58A4 Was müsste Ihrer Meinung nach in der Innenstadt Ihres Wohnortes dringend verändert werden? Wo sehen Sie Handlungsbedarf?
*Skala vorlegen – Antwortmöglichkeiten jeweils
(1) gar keinen – (2) geringen – (3) deutlichen – (4) starken Handlungsbedarf
Hinweis: zusätzlich Code 5 „Kann ich nicht beurteilen“*

- Vielfalt des Einzelhandelsangebots
- tägliches Kultur- und Bildungsangebot
- touristisches Angebot, Feste und Sonderveranstaltungen
- gastronomisches Angebot
- Aufenthaltsmöglichkeiten, ohne konsumieren zu müssen (z.B. Sitzmöglichkeiten)
- Qualität der Haltestellen von Bussen, Straßenbahnen, U- und S-Bahnen
- Gestaltung von Fußgängerbereichen
- Sicherheit im öffentlichen Raum
- Leerstand von Geschäften und Wohnungen
- Schmutz, Lärm, Autoabgase

- Grünflächen und öffentliche Parkanlagen
- Wohnungsangebot in der Innenstadt

jeweils (0) keine Angabe

Keine Angabe und Kann ich nicht beurteilen bitte nicht vorlesen!

58A5 Wie sehr stimmen die folgenden Aussagen für Sie persönlich?

Skala vorlegen

Als Antwortmöglichkeiten (1) stimmt ganz und gar; (2) stimmt eher; (3) stimmt eher nicht; (4) stimmt ganz und gar nicht

Die Antwortmöglichkeiten (5) weiß nicht, (6) keine Angabe bitte nicht vorlesen!

- Die Innenstadt spielt für mein Lebensgefühl eine wichtige Rolle
- Die Innenstadt ist die Visitenkarte einer Stadt
- In dieser Stadt hier ist die Innenstadt auf einem absteigenden Ast
- Wenn große Kaufhäuser schließen, werde ich seltener die Innenstadt aufsuchen
- Gegenüber dem Internet verliert die Innenstadt ihre Rolle als Marktplatz
- In dieser Stadt engagiert sich die Lokalpolitik sehr für die Innenstadt

58A6 Alles in allem: Wie zufrieden sind Sie mit Ihrer **Innenstadt**?

Skala vorlegen

Sagen Sie es bitte wieder anhand der Skala mit den Werten von 1 bis 7.

Der Wert 1 bedeutet, dass Sie „sehr unzufrieden“ sind, der Wert 7 bedeutet, dass Sie „sehr zufrieden“ sind. Mit den Zahlen dazwischen können Sie Ihre Zufriedenheit abstufen.

| | | | | | | | | |
|---------------------|---|---|---|---|---|---|--|-------------------|
| Sehr unzufrieden | | | | | | | | Sehr zufrieden |
| 1 | 2 | 3 | 4 | 5 | 6 | 7 | | |

8 keine Angabe

SPLIT: Folgender Frageblock, falls Frage 1=2 (~ Befragte in Kleinstädten und Landgemeinden)

58B1 Wie weit ist es von hier bis ins Zentrum der nächsten größeren Stadt?

- | | |
|---|--------------------|
| 1 | unter 10 km |
| 2 | 10 bis unter 25 km |
| 3 | 25 bis unter 40 km |
| 4 | 40 bis unter 60 km |
| 5 | 60 km und mehr |
| 6 | Weiß ich nicht |
| 7 | Keine Angabe |

58B2 Wenn Sie weiter an die **Versorgungsangebote Ihrer Gemeinde** hier denken, wie beurteilen Sie folgende Aspekte?

Skala vorlegen

Sagen Sie mir bitte auf der Skala von 1 bis 7 **wie gut** bzw. **wie schlecht** Sie jeden einzelnen Aspekt **persönlich** beurteilen.

1 bedeutet, dass Sie diesen Aspekt in Ihrer Gemeinde als „**sehr schlecht**“ einschätzen.

7 bedeutet, dass Sie diesen Aspekt in Ihrer Gemeinde als „**sehr gut**“ einschätzen.

Mit den Werten dazwischen können Sie Ihre Meinung abstufen

58B2 Wie gut beurteilen Sie ...
Hinweis: zusätzlich Code 8 „Kann ich nicht beurteilen“

- Versorgung mit öffentlichen Nahverkehrsmitteln
- Wege für Radfahrerinnen und Radfahrer
- Anbindung an des Fernverkehrsnetz der Bahn
- Naherholungsmöglichkeiten
- Sauberkeit von öffentlichen Straßen und Plätzen
- Sicherheit und Schutz vor Kriminalität
- Gestaltung von Gebäuden, Straßen und Plätzen
- Einkaufsmöglichkeiten für langlebige Konsumgüter (Kleidung, Technik, Wohnungseinrichtung)
- Einkaufsmöglichkeiten für den alltäglichen Bedarf
- gastronomisches Angebot an Cafés, Restaurants, Kneipen
- Kulturangebot (Theater, Filme, Musikveranstaltungen u.ä.)
- Bildungs- und Weiterbildungsangebot (Grundschule, weiterführende Schulen, VHS)
- Versorgung mit Ärzten, Krankenhäusern und therapeutischen Einrichtungen
- Sportmöglichkeiten
- Erreichbarkeit von Ämtern und Behörden
- Wohnungsangebot
- Mischung aus Handel, Freizeitangebot und Wohnen

(0) (1) (7)
Keine Angabe sehr schlecht sehr gut
Keine Angabe (0) und Kann ich nicht beurteilen (8) bitte nicht vorlesen!

58B3 Zu welchen Anlässen fahren Sie wie häufig in die nächste größere Stadt?
Skala vorlegen – Antwortmöglichkeiten jeweils
(1) gar nicht – (2) selten – (3) ab und zu – (4) öfter – (5) sehr häufig – (6) verschieden

- zur Arbeit
- (Fach-) Arztbesuch
- Bildungseinrichtung aufsuchen (z.B. Berufsschule, Hochschule, Weiterbildung)
- Behörden- und Verwaltungsgänge
- Gottesdienst, Veranstaltungen der religiösen Gemeinde
- zum Einkaufen
- Schaufensterbummel, schauen was los ist
- gastronomisches Angebot nutzen
- Kino, Theater, Konzert, Museum
- Jugendveranstaltungen (z.B. Disco, Jugendklub; auch Kinder hinbringen und abholen)
- Flohmarkt, Stadtfest, Sportwettkampf, Sonderveranstaltungen
- von dort aus den Fernverkehr nutzen (Hauptbahnhof, Flughafen)

jeweils (0) keine Angabe

58B4 Was müsste Ihrer Meinung nach beim Versorgungsangebot Ihrer Gemeinde dringend verändert werden? Wo sehen Sie Handlungsbedarf?
Skala vorlegen – Antwortmöglichkeiten jeweils
(1) gar keinen – (2) geringen – (3) deutlichen – (4) starken Handlungsbedarf
Hinweis: zusätzlich Code 5 „Kann ich nicht beurteilen“

- bürgernahes Verwaltungs- und Dienstleistungszentrum
- Einkaufsmöglichkeiten für den alltäglichen Bedarf
- schneller Internetanschluss
- touristisches bzw. allgemeines Freizeitangebot einschließlich Gastronomie
- Kindergarten, Kindertagesstätte, Kinderhort, Spielplatz
- Schulen (weiterführende Schulen oder Ganztagschule)
- Angebot an Ausbildungsplätzen, Lehrstellen

- Freizeitmöglichkeiten für Jugendliche einschließlich Sportangebote
- Angebot an Arbeits- und Verdienstmöglichkeiten
- Versorgung mit Ärzten, Krankenhäusern und therapeutischen Einrichtungen
- Einsatzbereitschaft des Notarztes
- Betreuungseinrichtungen, Pflegeangebote für ältere Menschen
- Verkehrsanbindung (Autobahnanschluss, Straßennetz, Bahnhof, Busnetz)
- Sicherheit und Schutz vor Kriminalität
- Einsatzbereitschaft der Feuerwehr
- Versorgung mit Wohnungen

jeweils (0) keine Angabe

Keine Angabe und Kann ich nicht beurteilen bitte nicht vorlesen!

58B5 Skala vorlegen und auch bei Folgefrage liegen lassen

Alles in allem: Wie zufrieden sind Sie mit der **Angebots- und Versorgungssituation** hier vor Ort?

Sagen Sie es bitte wieder anhand der Skala mit den Werten von 1 bis 7.

Der Wert 1 bedeutet, dass Sie „sehr unzufrieden“ sind, der Wert 7 bedeutet, dass Sie „sehr zufrieden“ sind. Mit den Zahlen dazwischen können Sie Ihre Zufriedenheit abstufen.

| | | | | | | | |
|---------------------|---|---|---|---|---|---|-------------------|
| Sehr unzufrieden | | | | | | | Sehr zufrieden |
| 1 | 2 | 3 | 4 | 5 | 6 | 7 | |

8 keine Angabe

58B6 Und wie zufrieden sind Sie – alles in allem – mit der nächst größeren Stadt als **Zentrum** dieser Region?

Sagen Sie es bitte wieder anhand der Skala mit den Werten von 1 bis 7.

Der Wert 1 bedeutet, dass Sie „sehr unzufrieden“ sind, der Wert 7 bedeutet, dass Sie „sehr zufrieden“ sind. Mit den Zahlen dazwischen können Sie Ihre Zufriedenheit abstufen.

| | | | | | | | |
|---------------------|---|---|---|---|---|---|-------------------|
| Sehr unzufrieden | | | | | | | Sehr zufrieden |
| 1 | 2 | 3 | 4 | 5 | 6 | 7 | |

8 keine Angabe

Weiter an alle:

59. Kommen wir nun auf Ihre wirtschaftliche Lage zu sprechen. Wie beurteilen Sie heute Ihre eigene wirtschaftliche Lage?

Antworten Sie bitte anhand dieser Liste. *Liste vorlegen!*

- 1 Sehr gut
- 2 Gut
- 3 Teils gut / teils schlecht
- 4 Schlecht
- 5 Sehr schlecht
- 6 Weiß nicht
- 7 keine Angabe

59.A Haben Sie bzw. ein Mitglied Ihres Haushalts Immobilieneigentum oder Anteile an solchem?
Wenn „ja“, Liste vorlegen! Mehrfachnennungen möglich!

- 1 nein
- 2 ja, unbebautes Grundstück
- 3 ja, Gartengrundstück mit Laube/Gartenhaus
- 4 ja, Appartement in Ferien-/Kuranlage oder ähnliches
- 5 ja, Ein- oder Zweifamilienhaus
- 6 ja, Eigentumswohnung in Mehrfamilienhaus
- 7 ja, Mehrfamilienhaus/Mietshaus
- 8 ja, in anderer Form / weiß nicht genau
- 9 keine Angabe

62. Sind Sie zurzeit erwerbstätig?

- 1 Ja → Fr. 63
- 2 Nein → Fr. 69
- 3 keine Angabe → Fr. 69

63. Wie schätzen Sie die Sicherheit Ihres eigenen Arbeitsplatzes ein?

Halten Sie ihn für ...

Vorgaben bitte vorlesen!

- 1 sehr sicher
- 2 eher sicher
- 3 eher unsicher
- 4 oder sehr unsicher
- 5 Habe zeitlich befristeten Arbeitsvertrag
- 6 Weiß nicht
- 7 keine Angabe

69. Wie viele Pkw gibt es in Ihrem Haushalt?

- 1 Keinen Pkw
- 2 Einen Pkw
- 3 Zwei Pkw
- 4 Drei und mehr Pkw
- 5 keine Angabe

Soziodemografie

S01s Geschlecht der Person

- 1 Männlich
- 2 Weiblich

S02s Darf ich fragen, wie alt Sie sind? (Bitte Einschränkung der GG beachten!)

18 TO 99: _____

99999 Keine Angabe

S03s Welchen Familienstand haben Sie?

***INT: Vorgaben bitte vorlesen

- 1 Ledig
- 2 Verheiratet
- 3 Verwitwet
- 4 Geschieden
- 5 Keine Angabe

S04s Leben Sie hier im Haushalt ...

***INT: Vorgaben bitte vorlesen! Mehrfachnennungen möglich!

- G1 mit Ehepartner oder Partner oder Lebensgefährten? ()
- G2 bei den Eltern oder erwachsenen Kindern? ()
- G3 in einer Wohngemeinschaft? ()
- G4 allein (auch einzelne Erwachsene mit Kind oder Kindern)? ()
- G5 Keine Angabe ()

S05s Sind Sie zur Zeit ...

(wird gebildet aus Standardstatistik-Variable Z10A_1)

- 1 berufstätig
- 2 arbeitslos
- 3 Rentner / Pensionär
- 4 Schüler
- 5 Lehrling / Fachschüler
- 6 Student
- 7 Sonstige Nichterwerbstätige
- 8 Keine Angabe.

Filter: Wenn nicht 1, weiter mit S09

S06s Arbeiten Sie in Vollzeit (ab 35 Stunden), in Teilzeit (ab 15 Stunden) oder nur stundenweise oder gelegentlich?

- 1 Vollzeit
- 2 Teilzeit
- 3 Nur stundenweise/gelegentlich
- 4 keine Angabe

S07s Sind Sie ...

- | | |
|--|------------------|
| 1 Arbeiter | weiter mit S08bs |
| 2 Angestellter | weiter mit S08as |
| 3 Beamter (auch: Berufssoldat/Richter) | weiter mit S08cs |
| 4 Landwirt | weiter mit S09 |
| 5 Freiberufler | weiter mit S09 |
| 6 sonstiger Selbstständiger / mithelfender Familienangehöriger | weiter mit S09 |
| 7 Keine Angabe | weiter mit S09 |

S08AS Sind Sie...

- ausführende(r) Angestellte(r), d.h. mit einer Tätigkeit, die nach Anweisung erledigt wird
- qualifizierte(r) Angestellte(r), d.h. in verantwortlicher Tätigkeit mit selbständiger Leistung
- leitende(r) Angestellte® mit umfassenden Führungsaufgaben?
- 1 Ausführende(r) Angestellte(r)
- 2 Qualifizierte(r) Angestellte(r)
- 3 Leitende(r) Angestellte(r)
- 4 Keine Angabe

S08BS Sind Sie ...

- 1 ungelernt/angelernter Arbeiter
- 2 Facharbeiter
- 3 Vorarbeiter, Kolonnenführer/Meister, Polier, Brigadier
- 4 Keine Angabe

S08CS Sind Sie Beamter ...

- 1 im einfachen oder mittleren Dienst
- 2 im gehobenen Dienst.
- 3 im höheren Dienst.
- 4 keine Angabe

S09s Welchen Schulabschluss haben Sie?

- 1 Haupt- oder Volksschule
- 2 Mittlere Reife oder (falls Schulbesuch in der DDR) Abschluss der polytechnischen Oberschule
- 3 Abitur, Fachhochschulreife (Gymnasium, FOS oder, falls Schulbesuch in der DDR: erweiterte Oberschule EOS)
- 4 noch Schüler
- 5 Keine Angabe

S10s Haben Sie eine abgeschlossene Berufsausbildung oder ein abgeschlossenes Studium?

- 1 Ja, Berufsausbildung
- 2 Ja, Studium
- 3 Ja, beides
- 4 Nein
- 5 noch Schüler
- 6 Keine Angabe

S11S Wie viele Personen leben ständig in Ihrem Haushalt, Sie selbst eingeschlossen? Denken Sie bitte auch an Kinder!

- 1 TO 9 _____
- 99999 Keine Angabe.

Filter: Wenn 1 Person, springe auf Frage S14!

S12s Wie teilen sich diese Personen auf?

Bitte denken Sie auch an sich selbst!

- G1** Wie viele Kinder unter 6 Jahren sind in Ihrem Haushalt?
- G2** Und wie viele Kinder von 6 bis 13 Jahren?
- G3** Und wie viele Jugendliche von 14 bis 17 Jahren?
- G4** Und wie viele Personen ab 18 Jahren?
- G5** Und wie viele Personen davon sind ab 65 Jahren?

S12G1 bis S12G4:

99999 Keine Angabe.

S13s Wie viele Personen in Ihrem Haushalt beziehen ein eigenes Einkommen, z.B. aus Berufstätigkeit, Rente oder anderem?

- 1 1 Person
- 2 2 Personen
- 3 3 Personen
- 4 4 Personen und mehr
- 5 Keine Angabe

S14 Wie hoch ist das monatliche Netto - Einkommen Ihres Haushaltes insgesamt? Ich meine dabei die Summe, die sich ergibt aus Lohn, Gehalt, Einkommen aus selbständiger Tätigkeit, Rente oder Pension, jeweils nach Abzug der Steuern und Sozialversicherungsbeiträge. Rechnen Sie bitte auch die Einkünfte aus öffentlichen Beihilfen, Einkommen aus Vermietung, Verpachtung, Wohngeld, Kindergeld und sonstige Einkünfte hinzu.

- | | |
|----------------------------------|-----------------------------------|
| 1 Unter 500 € | 8 2.000 bis unter 2.250 € |
| 2 500 bis unter 750 € | 9 2.250 bis unter 2.500 € |
| 3 750 bis unter 1.000 € | 10 2.500 bis unter 3.000 € |
| 4 1.000 bis unter 1.250 € | 11 3.000 bis unter 4.000 € |
| 5 1.250 bis unter 1.500 € | 12 4.000 bis unter 5.000 € |
| 6 1.500 bis unter 1.750 € | 13 5.000 € und mehr |
| 7 1.750 bis unter 2.000 € | 14 keine Angabe |

AB HIER ZUSÄTZLICHE FRAGEN (wie in 2007)

S15s Ist von den Personen oder der Person außer Ihnen in Ihrem Haushalt jemand (Mehrfachnennungen) (nicht an Einpersonenhaushalte!)

- | | | |
|-------|----------------------|-----|
| S15G1 | derzeit arbeitslos | () |
| S15G2 | voll berufstätig | () |
| S15G3 | Teilzeit berufstätig | () |
| S15G4 | Rentner | () |
| S15G5 | Student | () |
| S15G6 | Nichts davon | () |
| S15G7 | Keine Angabe | () |

S16s Und nun zum Schluss: Alles in allem, wie zufrieden sind Sie heute mit Ihrem Leben? Sagen Sie es mir bitte anhand einer Skala mit den Werten von 1 bis 7. Der Wert 1 bedeutet, dass Sie „sehr unzufrieden“ sind, der Wert 7 bedeutet, dass Sie „sehr zufrieden“ sind. Mit den Zahlen dazwischen können Sie Ihre Zufriedenheit abstufen.

| | | | | | | | |
|-------------|---|---|---|---|---|---|-----------|
| Sehr | | | | | | | Sehr |
| unzufrieden | | | | | | | zufrieden |
| 1 | 2 | 3 | 4 | 5 | 6 | 7 | |

8 keine Angabe

ENDE

BBSR-Fragebogen (08.12.2011)
FRABO BASIERT AUF 2008ER VERSION

Bei den folgenden Fragen geht es um Ihre Wohnsituation hier am Ort. Falls Sie mehrere Wohnungen nutzen, beziehen Sie sich bitte auf Ihre hiesige Wohnung.

1. Hat der Ort, in dem Sie wohnen, über oder unter 20.000 Einwohner?

- | | |
|-----------------|---------|
| 1 Über 20 Tsd. | → Fr. 3 |
| 2 Unter 20 Tsd. | → Fr. 2 |
| 8 Weiß nicht | → Fr. 2 |
| 9 Keine Angabe | → Fr. 2 |
-

2. Wohnen Sie im Ortskern oder außerhalb des Ortskerns?

- | | |
|----------------|---------|
| 1 Im Ortskern | → Fr. 4 |
| 2 Außerhalb | → Fr. 4 |
| 9 Keine Angabe | → Fr. 4 |
-

3. Wohnen Sie ...

| |
|-------------------------------------|
| 1 in der Innenstadt |
| 2 zwischen Innenstadt und Stadtrand |
| 3 oder am Stadtrand? |
| 9 keine Angabe |

4. Seit wann wohnen Sie in dieser Stadt oder Gemeinde?

*Falls Zielperson in einem eingemeindeten Ort lebt:
 die Stadt/Gemeinde nennen, zu der der Ort/Ortsteil gehört.
 Kurzfristige Unterbrechungen der Wohndauer am derzeitigen Wohnort
 (Militärdienst, Studium, Ausbildung etc.) gelten nicht als Unterbrechung der Wohndauer!*

- | | |
|----------------------|-------------|
| Seit | XXXX (Jahr) |
| 7 Seit meiner Geburt | |
| 8 Weiß nicht (mehr) | |
| 9 keine Angabe | |
-

5. Einmal ganz allgemein gefragt: Wie zufrieden sind Sie mit dieser **Stadt oder Gemeinde**?
Liste vorlegen!

Sagen Sie es mir bitte anhand einer Skala mit den Werten von 1 bis 7. Der Wert 1 bedeutet, dass Sie „sehr unzufrieden“ sind, der Wert 7 bedeutet, dass Sie „sehr zufrieden“ sind. Mit den Zahlen dazwischen können Sie Ihre Zufriedenheit abstimmen.

Sehr unzufrieden 1 2 3 4 5 6 7 Sehr zufrieden

8 keine Angabe

6. Seit wann wohnen Sie in Ihrer jetzigen Wohnung?

7 Seit meiner Geburt

Seit XXXX (Jahr)

8 Weiß nicht (mehr)

9 keine Angabe

11. Wohnen Sie hier ...

Vorgaben bitte vorlesen! Nur eine Nennung!

1 zur Miete bzw. nutzungsberechtigt in Genossenschaftswohnung?

→ Fr. 12

2 zur Untermiete?

→ Fr. 12

3 im eigenen Haus bzw. Haus im Eigentum der Familie?

→ Fr. 27

4 in einer Eigentumswohnung, die Ihnen oder Ihrer Familie gehört?

→ Fr. 27

9 keine Angabe

→ Fr. 29

Fragen an Mieter

Die folgende Frage nur stellen, wenn es sich bei der Mietsache um eine **Wohnung** handelt – sonst weiter mit Frage 13: **Wenn Frage X01=3, Mieter Frage 12 überspringen und weiter zu Frage 13!**

12. (neu) Ist die von Ihnen angemietete Wohnung eine Eigentumswohnung?

1 ja

2 nein

8 weiß nicht

9 Keine Angabe

13. (neu) Handelt es sich bei Ihrem Mietobjekt um eine vom Eigentümer verbilligt überlassene Wohnung bzw. Haus (von Verwandten oder Arbeitgeber, aufgrund von Hausmeister- oder Pflegetätigkeit)?

1 ja

2 nein

8 weiß nicht

9 Keine Angabe

14. (alt 12) Wir haben nun einige Fragen zu Ihren Mietkosten. Die Fragen sind leichter zu beantworten, wenn Sie in Ihren Mietvertrag schauen können. Haben Sie hier Ihren Mietvertrag relativ schnell zur Hand?

1 ja

2 nein Dann müssen Sie die folgenden Fragen aus dem Gedächtnis beantworten oder schätzen.

9 Keine Angabe

-
15. (**NEU** statt bisher 13) Welchen Gesamtbetrag für Miete und Nebenkosten zahlen Sie monatlich an Ihren Vermieter / ihre Vermieterin und/oder Ihre Hausverwaltung? (MIKROZENSUS 181)

XXXXX EURO

→ Fr. 16

8 Weiß nicht

→ Fr. 16

1 Zahle keine Miete

→ Fr. 29

9 Keine Angabe

→ Fr. 16

Alte Fragen 14 und 15 nach jetziger Frage 17

16. (**NEU**) Welcher Betrag für die Grundmiete (Nettokaltmiete) ist in Ihrer monatlichen Zahlung an den Vermieter / die Vermieterin oder Ihre Hausverwaltung enthalten? (MIKROZENSUS 182)

XXXXX EURO

8 Weiß nicht

9 Keine Angabe

-
17. (verändert – bisher 19 + 20) Und wie hoch ist der durchschnittliche monatliche Betrag für Ihre „kalten“ (umlagefähigen) Nebenkosten? Darunter zählen i.d.R. Versicherungen, Grundsteuer, Müllabfuhr, Straßenreinigung, Wasser und Abwasser, Gemeinschaftsstrom, Kabelanschlussgebühren, Schornsteinfeger, Hausmeister- und Gartenarbeiten, Aufzugskosten.

XXXXX EURO

1 Ich zahle Bruttokaltmiete **ohne Abrechnung**

8 Weiß nicht

9 keine Angabe

-
18. (alt 14) Sind Heizungs- und Warmwasserkosten in Ihren Zahlungen an den Vermieter / die Vermieterin oder an die Hausverwaltung enthalten (ähnlich MIKROZENSUS 183) oder zahlen Sie das extra? Was trifft zu:

Vorgaben bitte vorlesen!

1 Ist beides enthalten?

2 Zahlen Sie beides extra?

3 Oder wird auf andere Weise abgerechnet? (z.B. Teilbeträge)

8 Weiß nicht

9 Keine Angabe

19. (alt 15) Wie hoch ist der durchschnittliche monatliche Betrag für Heizung und Warmwasser?

XXXX EURO

1 Ich zahle Bruttowarmmiete **ohne Abrechnung**

8 Weiß nicht

9 keine Angabe

20. (NEU) Wie würden Sie den energetischen Modernisierungsstandard Ihres Mietobjektes einstufen? (bezieht sich auf Wärmedämmung, Fenster, Heizungstechnik)

1 unsaniert

→ Fr. 21

2 teilsaniert

→ Fr. 21

3 vollsaniert bzw. sehr guter energetischer Standard

→ Fr. 24

4 kann ich nicht beurteilen

→ Fr. 21

9 keine Angabe

→ Fr. 21

21. (NEU) Würden Sie angesichts steigender Energiepreise eine energetische Modernisierung ihres Mietobjekts befürworten, auch wenn sich dadurch möglicherweise Ihre Grundmiete erhöhen würde?

1 ja – auch wenn die Grundmiete dadurch steigen würde

2 nein – die niedrige Grundmiete ist mir wichtiger

3 kann ich nicht beurteilen, ist mir egal

9 keine Angabe

24. Halten Sie Ihre jetzigen Mietkosten für ...
Vorgaben bitte vorlesen!

1 zu hoch?

2 angemessen?

3 oder eher zu niedrig?

8 Weiß nicht

9 keine Angabe

25. Erhalten Sie Wohngeld?

1 Ja

→ Fr. 26

2 Nein

→ Fr. 29

8 Weiß nicht

→ Fr. 29

9 Keine Angabe

→ Fr. 29

26. Wie hoch ist Ihr monatliches Wohngeld jetzt?

- XXXX EURO → Fr. 29
 8 Weiß nicht → Fr. 29
 9 keine Angabe → Fr. 29

Fragen an Eigentümer

27. Wie wurden Sie Eigentümer dieser Wohnung bzw. dieses Hauses:
 1 gebraucht erworben
 2 neu gebaut / neu gekauft
 3 geerbt / geschenkt → Fr. 29
 9 keine Angabe

-
- 28 Haben Sie bei der Schaffung des Wohneigentums staatliche Förderung z. B. in Form von zinsverbilligten Krediten in Anspruch genommen? (Mehrfachnennungen möglich)

- G1 nein (in Kombination mit Antwort „nein“ soll keine Mehrfachnennung möglich sein)
 G2 KfW
 G3 Wohnbauförderung der Länder
 G4 Kommunale Förderung
 G5 Eigenheimzulage
 G6 Andere
 G8 weiß nicht
 G9 keine Angabe

Weiter an alle:

29. Wie groß ist Ihre Wohnung insgesamt, wie viele Quadratmeter hat sie?
 Falls nicht genau bekannt: bitte schätzen lassen!

- .XXX qm
 9999 keine Angabe

-
30. Wie viele Wohnräume hat Ihre Wohnung?
 Bitte rechnen Sie Küche, Bad, Flur, Boden-, Keller- und Abstellräume **nicht** dazu. Es geht nur um Räume, die zum Wohnen genutzt werden.
Gemeint sind nur reine Wohnräume über 6 qm, nicht gewerblich genutzte Räume!

- XX Wohnräume
 999 keine Angabe

-
31. Wie beurteilen Sie die Größe dieser Wohnung für Ihren Haushalt?

Würden Sie sagen, sie ...

Vorgaben bitte vorlesen!

- 1 reicht aus?
- 2 könnte größer sein?
- 3 ist eigentlich zu groß?
- 8 Weiß nicht
- 9 keine Angabe

WIEDER DRIN

| 32. | Wie ist Ihre Wohnung ausgestattet? Gehört zu Ihrer Wohnung ... <i>Vorgaben einzeln nacheinander vorlesen! (Mehrfachnennungen)</i> | 1 Ja | 2 Nein | 9 KA |
|-----|--|------|--------|------|
| G1 | eine separate Küche? | () | () | () |
| G2 | ein zusätzliches Gäste-WC? | () | () | () |
| G3 | überwiegend Doppel- oder isolierverglaste Fenster oder Verbundfenster? | () | () | () |
| G4 | ein Balkon oder eine Terrasse? | () | () | () |
| G5 | ein eigener Garten oder eine Gartenbenutzung unmittelbar bei der Wohnung? | () | () | () |
| G6 | eine eigene Garage oder ein eigener Abstellplatz für das Auto? | () | () | () |
| G7 | eine Standardausstattung (Heizung, Warmwasser, Bad/Dusche, WC)? | () | () | () |

32.a (NEU) Wie werden Ihre Wohnräume überwiegend beheizt?

- 1 Fernwärme / Fernheizung
 - 2 Hauszentralheizung / Blockheizung
 - 3 Etagenheizung
 - 4 Einzelofenheizung / Mehrraumöfen (auch Elektrospeicher)
 - 5 Wärmerückgewinnung (über Lüftungsanlage)
 - 6 unbekannt / weiß nicht
 - 9 keine Angabe
-

33. Entspricht die Ausstattung dieser Wohnung Ihren Bedürfnissen oder sollte sie besser ausgestattet sein?

- 1 Entspricht den Bedürfnissen
 - 2 Sollte besser ausgestattet sein
 - 9 keine Angabe
-

34. Wann wurde das Haus, in dem Ihre Wohnung liegt, etwa erbaut?
Vorgaben bitte vorlesen!

- 1 vor 1919
- 2 1919 bis 1948
- 3 1949 bis 1978
- 4 1979 bis 1990
- 5 1991 bis 2000
- 6 2001 bis 2010
- 7 2011 und später

9 keine Angabe

35. Was ist das für ein Gebäude, in dem die Wohnung liegt?
Liste vorlegen!

- 1 ein freistehendes Ein- oder Zweifamilienhaus
- 2 ein Ein- oder Zweifamilienhaus als Reihenhauses oder Doppelhaus
- 3 ein Wohnhaus mit 3 bis 4 Wohnungen
- 4 ein Wohnhaus mit 5 bis 8 Wohnungen
- 5 ein Wohnhaus mit 9 oder mehr Wohnungen
(aber höchstens 8 Stockwerke, also kein Hochhaus)
- 6 ein Hochhaus (9 und mehr Stockwerke, Wohnungen unbegrenzt)
- 7 ein landwirtschaftliches Wohngebäude
- 8 Sonstiges Haus oder Gebäude
- 9 keine Angabe

36. Wie beurteilen Sie alles in allem den Zustand des Hauses?
Würden Sie sagen, das Haus ist ...
Vorgaben bitte vorlesen!

- 1 in sehr gutem Zustand?
- 2 in gutem Zustand?
- 3 teilweise renovierungsbedürftig?
- 4 ganz renovierungsbedürftig?
- 5 abbruchreif?
- 9 keine Angabe

- Liste vorlegen und bis Frage 38 liegenlassen!*
37. Alles in allem: Wie zufrieden sind Sie mit Ihrer **Wohnung**?
Sagen Sie es bitte wieder anhand der Skala mit den Werten von 1 bis 7.
Der Wert 1 bedeutet, dass Sie „sehr unzufrieden“ sind, der Wert 7 bedeutet, dass Sie „sehr zufrieden“ sind. Mit den Zahlen dazwischen können Sie Ihre Zufriedenheit abstufen.

| | | | | | | | |
|---------------------|---|---|---|---|---|---|-------------------|
| Sehr unzufrieden | | | | | | | Sehr zufrieden |
| 1 | 2 | 3 | 4 | 5 | 6 | 7 | |

8 keine Angabe

- 37a (alt 44.B) Wie zufrieden sind Sie – alles in allem – mit der **Nachbarschaft**?
Benutzen Sie bitte wieder die Skala von 1 bis 7.

| | | | | | | | |
|---------------------|---|---|---|---|---|---|-------------------|
| Sehr unzufrieden | | | | | | | Sehr zufrieden |
| 1 | 2 | 3 | 4 | 5 | 6 | 7 | |

8 keine Angabe

38. Und wie zufrieden sind Sie ganz allgemein mit der **unmittelbaren Wohnumgebung**, in der Sie leben? Benutzen Sie für Ihre Antwort bitte wieder die Skala von 1 – 7.

| | | | | | | | |
|---------------------|---|---|---|---|---|---|-------------------|
| Sehr unzufrieden | | | | | | | Sehr zufrieden |
| 1 | 2 | 3 | 4 | 5 | 6 | 7 | |

8 keine Angabe

40. Wie würden Sie Ihre unmittelbare Wohnumgebung beschreiben?

Liegt die Wohnung in einem reinen Wohngebiet mit nur vereinzelt Geschäften und Betrieben oder gibt es in Ihrer Wohngegend häufiger Geschäfte oder Betriebe?

- | | |
|---------------------------------|----------|
| 1 Reines Wohngebiet | → Fr. 42 |
| 2 Häufiger Geschäfte / Betriebe | → Fr. 41 |
| 9 Keine Angabe | → Fr. 42 |

WIEDER DRIN

41. Wie würden Sie das Wohngebiet beschreiben?

- | | | |
|---------------------------|---|----------|
| Handelt es sich um ... | 1 ein Geschäftszentrum? | → Fr. 44 |
| <i>Vorgaben vorlesen!</i> | 2 ein Gewerbegebiet? | → Fr. 44 |
| | 3 um ein Mischgebiet mit Wohnungen, Geschäften und Betrieben? | → Fr. 44 |
| | 4 oder ein dörfliches Gebiet? | → Fr. 44 |
| | 9 Keine Angabe | → Fr. 44 |

WIEDER DRIN

42. Besteht das Wohngebiet überwiegend aus Altbauten, überwiegend aus neueren Häusern oder ist es ein reines Neubaugebiet?

- | | |
|-----------------------------|----------|
| 1 Überwiegend Altbauten | → Fr. 44 |
| 2 Überwiegend neuere Häuser | → Fr. 44 |
| 3 Reines Neubaugebiet | → Fr. 43 |
| 9 Keine Angabe | → Fr. 44 |

WIEDER DRIN

43. Sind es überwiegend Ein- oder Zweifamilienhäuser oder überwiegend größere Wohnblocks?

- | |
|--------------------------------|
| 1 Ein- oder Zweifamilienhäuser |
| 2 Größere Wohnblocks |
| 3 teils – teils |
| 9 keine Angabe |

Wieder an alle:

44. A Welchen Ruf hat Ihre jetzige Wohngegend? Gilt sie als ... *Bitte Liste vorlegen!* (2010: Frage 43 h)

- 1 eine sehr gute Wohngegend?
- 2 eine gute Wohngegend?
- 3 eine mittlere Wohngegend?
- 4 eher eine schlechte Wohngegend?
- 5 eine sehr schlechte Wohngegend?
- 9 Keine Angabe

44. C Haben Sie – außerhalb Ihres Haushalts – Verwandte in der unmittelbaren Wohnumgebung?
Vorgaben bitte vorlesen!

- 1 Ja, mehrere ()
- 2 Ja, eine/n ()
- 3 Nein ()
- 9 Keine Angabe

44. D Haben Sie Freundinnen und Freunde in der unmittelbaren Wohnumgebung?
Vorgaben bitte vorlesen!

- 1 Ja, mehrere ()
- 2 Ja, eine/n ()
- 3 Nein ()
- 9 Keine Angabe

44. E Wie würden Sie das Verhältnis zu Ihren Nachbarn kennzeichnen? Was trifft für Sie am ehesten zu?

Vorgaben bitte vorlesen!

- 1 Ich kenne meine Nachbarn kaum ()
- 2 Ich kenne meine Nachbarn nur flüchtig ()
- 3 Ich kenne meine Nachbarn näher, wir helfen uns gelegentlich aus ()
- 4 Ich bin mit meinen Nachbarn befreundet, wir besuchen uns öfter ()
- 9 Keine Angabe

Liste vorlegen und bis Frage 44G6 liegen lassen.

44. Wie ist in Ihrem Wohngebiet die soziale Zusammensetzung, also wie stark sind hier die folgenden Bevölkerungsgruppen vertreten?

44G1 Ältere Menschen im Rentenalter:
Wie stark sind die hier vertreten?

- 1 praktisch gar nicht
- 2 eher wenig
- 3 mittel
- 4 eher stark
- 5 sehr stark
- 8 weiß nicht

| | | | |
|------|--|---|--|
| | | 9 keine Angabe | |
| 44G2 | Junge Leute: Wie stark sind die hier vertreten? | 1 praktisch gar nicht 2 eher wenig 3 mittel 4 eher stark 5 sehr stark 8 weiß nicht 9 keine Angabe | |
| 44G3 | Familien mit Kindern: Wie stark sind die hier vertreten? | 1 praktisch gar nicht 2 eher wenig 3 mittel 4 eher stark 5 sehr stark 8 weiß nicht 9 keine Angabe | |
| 44G4 | Leute mit geringem Einkommen, wie etwa einfache Arbeiter und Angestellte: Wie stark sind die hier vertreten? | 1 praktisch gar nicht 2 eher wenig 3 mittel 4 eher stark 5 sehr stark 8 weiß nicht 9 keine Angabe | |
| 44G5 | Leute mit hohem Einkommen, wie etwa höhere Berufsgruppen und Akademiker: Wie stark sind die hier vertreten? | 1 praktisch gar nicht 2 eher wenig 3 mittel 4 eher stark 5 sehr stark 8 weiß nicht 9 keine Angabe | |
| 44G6 | Ausländer und ausländische Familien: Wie stark sind die hier vertreten? | 1 praktisch gar nicht 2 eher wenig 3 mittel 4 eher stark 5 sehr stark 8 weiß nicht 9 Keine Angabe | → Fr. 46 → Fr. 45 → Fr. 45 → Fr. 45 → Fr. 45 → Fr. 46 → Fr. 46 |

45 Wie ist Ihrer Meinung nach das Verhältnis zwischen Ausländern und Deutschen hier in Ihrer Wohnumgebung? Würden Sie sagen Deutsche und Ausländer

Vorgaben bitte vorlesen!

- | | | |
|---|--|------------|
| 1 | kommen sehr gut miteinander aus? | → Fr. 46 |
| 2 | haben ein normales nachbarschaftliches Verhältnis? | → Fr. 46 |
| 3 | es kommt zu Reibereien? | → Fr. 45.A |
| 8 | Weiß nicht | → Fr. 46 |
| 9 | Keine Angabe | → Fr. 46 |
-

45.A Worum geht es dabei?

Vorgaben bitte vorlesen!

- 1 Übliche Nachbarschaftsprobleme
 - 2 Anderer Lebensstil, passen nicht zusammen
 - 3 Lärm, Gerüche
 - 4 Sonstiges
 - 9 Keine Angabe
-

46 Ist es Ihrer Ansicht nach gut, wenn in einer Nachbarschaft Ausländer und Deutsche zusammenleben, oder ist es besser, wenn in einer Nachbarschaft die Deutschen und auch die Ausländer für sich getrennt leben, oder ist es Ihnen egal?

- 1 Es ist gut, wenn Ausländer und Deutsche zusammenleben
 - 2 Es ist besser, wenn Ausländer und Deutsche getrennt für sich leben
 - 3 Es ist mir egal
 - 9 keine Angabe
-

47 Haben Sie selbst die deutsche oder eine andere Staatsbürgerschaft?

- | | |
|---|----------|
| 1 deutsche | → Fr. 48 |
| 2 andere | → Fr. 49 |
| 3 deutsche und andere Staatsangehörigkeit | → Fr. 49 |
| 9 Keine Angabe | → Fr. 50 |
-

48. Haben Sie persönlich regelmäßige Kontakte zu Ausländern oder deren Familien? (Mehrfachantworten) *Vorgaben bitte vorlesen!*

- | | |
|--|----------|
| 1 ja, in der eigenen Familie oder näheren Verwandtschaft | → Fr. 50 |
| 2 ja, am Arbeitsplatz | → Fr. 50 |
| 3 ja, in der Nachbarschaft | → Fr. 50 |
| 4 ja, im Freundes- und Bekanntenkreis | → Fr. 50 |
| 5 Nein | → Fr. 50 |

9 keine Angabe

→ Fr. 50

49. Haben Sie persönlich regelmäßige Kontakte zu Deutschen oder deren Familien?

- 1 ja, in der eigenen Familie oder näheren Verwandtschaft
- 2 ja, am Arbeitsplatz
- 3 ja, in der Nachbarschaft
- 4 ja, im Freundes- und Bekanntenkreis
- 5 Nein
- 9 keine Angabe

50. Wie ist es mit Ihren Plänen für die Zukunft:
Haben Sie vor, **innerhalb der nächsten 2 Jahre** aus Ihrer Wohnung auszuziehen:
Ja, möglicherweise oder nein?

- | | |
|------------------|----------|
| 1 Ja | → Fr. 51 |
| 2 Möglicherweise | → Fr. 51 |
| 3 Nein | → Fr. 59 |
| 9 Keine Angabe | → Fr. 59 |

51. *Liste vorlegen*
Weshalb denken Sie daran wegzuziehen?
Was ist der Hauptgrund?
Nur eine Nennung

- 1 Wegen der Kündigung der alten Wohnung durch den Vermieter (Eigenbedarf, befristeter Vertrag)
- 2 Wegen des Erwerbs eines eigenen Hauses/Wohneigentums
- 3 Aus beruflichen Gründen (Wechsel der Arbeitsstätte, Ausbildung)
- 4 Aus privaten Gründen (z.B. Heirat, Gründung eines eigenen Haushalts, Pflege- oder Sterbefall)
- 5 Wegen der Wohnung (zu klein, zu groß, zu schlecht, zu teuer)
- 6 Wegen der Wohngegend (zu laut, zu dicht bebaut)
- 7 Wegen der Zusammensetzung der Nachbarschaft
- 9 keine Angabe

52. Wohin wollen Sie umziehen, wo wollen Sie dann wohnen?
Antworten vorlesen!

- 1 Im selben Wohngebiet wie jetzt
- 2 Im selben Stadtteil oder Ortsteil wie jetzt
- 3 In einem anderen Stadt- oder Ortsteil der jetzigen Gemeinde
- 4 In der näheren Umgebung von der jetzigen Gemeinde
- 5 Ganz woanders

8 Weiß noch nicht

9 Keine Angabe

-
59. Kommen wir nun auf Ihre wirtschaftliche Lage zu sprechen. Wie beurteilen Sie heute Ihre eigene wirtschaftliche Lage?
Antworten Sie bitte anhand dieser Liste. *Bitte Liste vorlegen!*

1 Sehr gut

2 Gut

3 Teils gut / teils schlecht

4 Schlecht

5 Sehr schlecht

8 Weiß nicht

9 keine Angabe

-
62. Sind Sie zurzeit erwerbstätig?

1 Ja

→ Fr. 63

2 Nein

→ Fr. 65

9 keine Angabe

→ Fr. 65

-
63. Wie schätzen Sie die Sicherheit Ihres eigenen Arbeitsplatzes ein?
Halten Sie ihn für ...

Vorgaben bitte vorlesen!

1 sehr sicher

2 eher sicher

3 eher unsicher

4 oder sehr unsicher

5 Habe zeitlich befristeten Arbeitsvertrag

8 Weiß nicht

9 keine Angabe

WIEDER DRIN

64. Die Arbeitszeit im Beruf lässt sich nicht immer ganz einfach mit Aufgaben in der Familie oder im Haushalt vereinbaren. Ist das für Sie persönlich ein Problem?

1 Ja

2 Nein

9 keine Angabe

-
65. NEU Wie beurteilen Sie die Freiheit, dass in der EU alle überall arbeiten und studieren können? (EUROBAROMETER Frage 14-5 leicht modifiziert)
Sagen Sie es mir bitte anhand einer Skala mit den Werten von 1 bis 7. Der Wert 1 bedeutet, dass Sie es „sehr schlecht“, der Wert 7 bedeutet, dass Sie es „sehr gut“ beurteilen. Mit den Zahlen dazwischen können Sie Ihr Urteil abstufen.

Sehr
schlecht
1 2 3 4 5 6 Sehr
gut
7

8 keine Angabe

-
66. NEU Ganz allgemein gesprochen, ruft die Europäische Union bei Ihnen ein positives oder negatives Bild hervor? (EUROBAROMETER Frage 13)
Sagen Sie mir dies bitte wieder anhand einer Skala mit den Werten von 1 bis 7. Der Wert 1 bedeutet, dass Sie es „sehr negativ“, der Wert 7 bedeutet, dass Sie es „sehr positiv“ beurteilen. Mit den Zahlen dazwischen können Sie Ihr Urteil abstufen.

Sehr
negativ
1 2 3 4 5 6 Sehr
positiv
7

8 keine Angabe

-
67. NEU Die europäische Integration hat sich in den letzten Jahren auf verschiedene Bereiche konzentriert. Welche der nachfolgend genannten Belange sollten Ihrer Meinung nach durch die europäischen Institutionen in den nächsten Jahren verstärkt beachtet werden, um die Europäische Union in Zukunft zu stärken? (Auszug aus EUROBAROMETER Frage 21)

Liste vorlegen – maximal 4 Nennungen

- Wirtschaftspolitik
- Finanz- und Währungspolitik
- Regionale Entwicklungspolitik
- Sozialpolitik
- Einwanderungspolitik
- Bildungspolitik
- Außenpolitik
- Verteidigungs- und Sicherheitspolitik
- Verkehrspolitik
- Umwelt- und Energiepolitik
- die Grundrechte der Bürger der Europäischen Union

nicht mit vorlegen:

- Nichts davon
 - Weiß nicht / Keine Angabe
-

Soziodemografie

S01 Geschlecht der Person

- 1 Männlich
- 2 Weiblich

S02 Darf ich fragen, wie alt Sie sind? (Bitte Einschränkung der GG beachten!)

18 TO 99: _____

99999 Keine Angabe

S03 Welchen Familienstand haben Sie?

***INT: Vorgaben bitte vorlesen

- 1 Ledig
- 2 Verheiratet
- 3 Verwitwet
- 4 Geschieden
- 5 Keine Angabe

S04 Leben Sie hier im Haushalt ...

***INT: Vorgaben bitte vorlesen! Mehrfachnennungen möglich!

- S04G1 mit Ehepartner oder Partner oder Lebensgefährten? ()
- S04G2 bei den Eltern oder erwachsenen Kindern? ()
- S04G3 in einer Wohngemeinschaft? ()
- S04G4 allein (auch einzelne Erwachsene mit Kind oder Kindern)? ()
- S04G5 Keine Angabe ()

S05s Sind Sie zur Zeit ...

(wird gebildet aus Standardstatistik-Variable Z10A_1)

- 1 berufstätig
- 2 arbeitslos
- 3 Rentner / Pensionär
- 4 Schüler
- 5 Lehrling / Fachschüler
- 6 Student
- 7 Sonstige Nichterwerbstätige
- 8 Keine Angabe.

Filter: Wenn nicht 1, weiter mit S09

S06s Arbeiten Sie in Vollzeit (ab 35 Stunden), in Teilzeit (ab 15 Stunden) oder nur stundenweise oder gelegentlich?

- 1 Vollzeit
- 2 Teilzeit
- 3 Nur stundenweise/gelegentlich
- 4 keine Angabe

S07s Sind Sie ...

- 1 Arbeiter weiter mit S08bs
- 2 Angestellter weiter mit S08as

- | | |
|--|------------------|
| 3 Beamter (auch: Berufssoldat/Richter) | weiter mit S08cs |
| 4 Landwirt | weiter mit S09 |
| 5 Freiberufler | weiter mit S09 |
| 6 sonstiger Selbstständiger / mithelfender Familienangehöriger | weiter mit S09 |
| 7 Keine Angabe | weiter mit S09 |

S08AS Sind Sie...

- ausführende(r) Angestellte(r), d.h. mit einer Tätigkeit, die nach Anweisung erledigt wird
 - qualifizierte(r) Angestellte(r), d.h. in verantwortlicher Tätigkeit mit selbständiger Leistung
 - leitende(r) Angestellte® mit umfassenden Führungsaufgaben?
- 1 Ausführende(r) Angestellte(r)
 - 2 Qualifizierte(r) Angestellte(r)
 - 3 Leitende(r) Angestellte(r)
 - 4 Keine Angabe

S08BS Sind Sie ...

- 1 ungelernt/angelernter Arbeiter
- 2 Facharbeiter
- 3 Vorarbeiter, Kolonnenführer/Meister, Polier, Brigadier
- 4 Keine Angabe

S08CS Sind Sie Beamter ...

- 1 im einfachen oder mittleren Dienst
- 2 im gehobenen Dienst.
- 3 im höheren Dienst.
- 4 keine Angabe

S09s Welchen Schulabschluss haben Sie?

- 1 Ohne Abschluss / Haupt- oder Volksschule
- 2 Mittlere Reife oder (falls Schulbesuch in der DDR) Abschluss der polytechnischen Oberschule
- 3 Abitur, Fachhochschulreife (Gymnasium, FOS oder, falls Schulbesuch in der DDR: erweiterte Oberschule EOS)
- 4 noch Schüler
- 5 Keine Angabe

S10s Haben Sie eine abgeschlossene Berufsausbildung oder ein abgeschlossenes Studium?

- 1 Ja, Berufsausbildung
- 2 Ja, Studium
- 3 Ja, beides
- 4 Nein
- 5 noch in berufl. Ausbildung / Studium (früher: noch Schüler)
- 6 Keine Angabe

S10s in Standardstatistik:

S11S Wie viele Personen leben ständig in Ihrem Haushalt, Sie selbst eingeschlossen? Denken Sie bitte auch an Kinder!

1 TO 9 _____

99999 Keine Angabe.

Filter: Wenn 1 Person, springe auf Frage S14!

S12s Wie teilen sich diese Personen auf?

Bitte denken Sie auch an sich selbst!

S12G1 Wie viele Kinder unter 6 Jahren sind in Ihrem Haushalt?

S12G2 Und wie viele Kinder von 6 bis 13 Jahren?

S12G3 Und wie viele Jugendliche von 14 bis 17 Jahren?

S12G4 Und wie viele Personen von 18 bis 64 Jahren?

S12G5 Und wie viele Personen ab 65 Jahren?

999 Keine Angabe

S12G1 bis S12G4:

99999 Keine Angabe.

S13s Wie viele Personen in Ihrem Haushalt beziehen ein eigenes Einkommen, z.B. aus Berufstätigkeit, Rente oder anderem?

1 1 Person

2 2 Personen

3 3 Personen

4 4 Personen und mehr

5 Keine Angabe

S14 Wie hoch ist das monatliche N e t t o - Einkommen Ihres H a u s h a l t e s insgesamt? Ich meine dabei die Summe, die sich ergibt aus Lohn, Gehalt, Einkommen aus selbständiger Tätigkeit, Rente oder Pension, jeweils nach Abzug der Steuern und Sozialversicherungsbeiträge. Rechnen Sie bitte auch die Einkünfte aus öffentlichen Beihilfen, Einkommen aus Vermietung, Verpachtung, Wohngeld, Kindergeld und sonstige Einkünfte hinzu.

1 Unter 500 €

2 500 bis unter 750 €

3 750 bis unter 1.000 €

4 1.000 bis unter 1.250 €

5 1.250 bis unter 1.500 €

6 1.500 bis unter 1.750 €

7 1.750 bis unter 2.000 €

8 2.000 bis unter 2.250 €

9 2.250 bis unter 2.500 €

10 2.500 bis unter 3.000 €

11 3.000 bis unter 4.000 €

12 4.000 bis unter 5.000 €

13 5.000 € und mehr

14 keine Angabe

D14sang Keine Angabe zum HH-Einkommen

0 Keine Angabe

1 Angabe von Zielperson

2 Angabe vom Interviewer geschätzt

AB HIER ZUSÄTZLICHE FRAGEN wie in 2010

S15s Ist von den Personen oder der Person außer Ihnen in Ihrem Haushalt jemand (Mehrfachnennungen) (nicht an Einpersonenhaushalte!)

| | | |
|-------|----------------------|-----|
| S15G1 | derzeit arbeitslos | () |
| S15G2 | voll berufstätig | () |
| S15G3 | Teilzeit berufstätig | () |
| S15G4 | Rentner | () |
| S15G5 | Student | () |
| S15G8 | Nichts davon | () |
| S15G9 | Keine Angabe | () |

S16s Und nun zum Schluss: Alles in allem, wie zufrieden sind Sie heute mit Ihrem Leben? Sagen Sie es mir bitte anhand einer Skala mit den Werten von 1 bis 7. Der Wert 1 bedeutet, dass Sie „sehr unzufrieden“ sind, der Wert 7 bedeutet, dass Sie „sehr zufrieden“ sind. Mit den Zahlen dazwischen können Sie Ihre Zufriedenheit abstufen.

| | | | | | | | |
|---------------------|---|---|---|---|---|---|-------------------|
| Sehr unzufrieden | | | | | | | Sehr zufrieden |
| 1 | 2 | 3 | 4 | 5 | 6 | 7 | |

8 keine Angabe

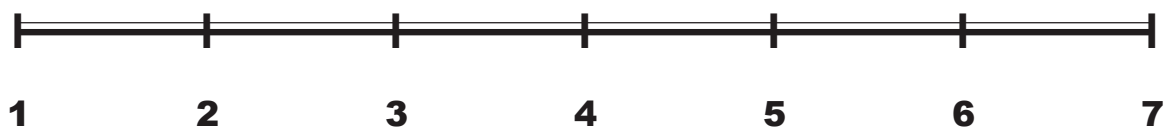
ENDE

Anhang 2: Listenheft

- A Untermieter
- B Mieter der Wohnung
- C Mieter des Hauses
- D Eigentümer der Wohnung
- E Eigentümer des Hauses
- F Sonstiges

**Sehr
unzufrieden**

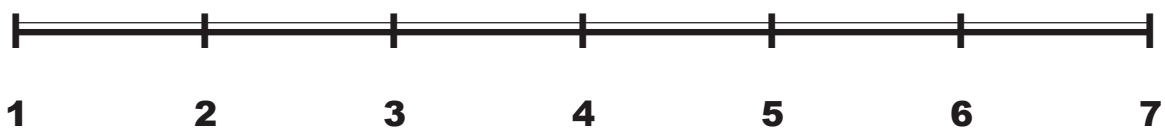
**Sehr
zufrieden**



- A Ein freistehendes Ein- oder Zweifamilienhaus
- B Ein Ein- oder Zweifamilienhaus als Reihenhaushaus oder Doppelhaus
- C Ein Wohnhaus mit 3 bis 4 Wohnungen
- D Ein Wohnhaus mit 5 bis 8 Wohnungen
- E Ein Wohnhaus mit 9 oder mehr Wohnungen (aber höchstens 8 Stockwerken, also kein Hochhaus)
- F Ein Hochhaus (9 und mehr Stockwerke, Wohnungen unbegrenzt)
- G Ein landwirtschaftliches Wohngebäude
- H Sonstiges Haus oder Gebäude

**Sehr
unzufrieden**

**Sehr
zufrieden**



- A Eine sehr gute Wohngegend
- B Eine gute Wohngegend
- C Eine mittlere Wohngegend
- D Eher eine schlechte Wohngegend
- E Eine sehr schlechte Wohngegend

**Praktisch
gar nicht**

**Eher
wenig**

Mittel

**Eher
stark**

**Sehr
stark**

- A Ältere Menschen im Rentenalter
- B Junge Leute
- C Familien mit Kindern
- D Leute mit geringem Einkommen, wie etwa einfache Arbeiter und Angestellte
- E Leute mit hohem Einkommen, wie etwa höhere Berufsgruppen und Akademiker
- F Ausländer und ausländische Familien

- A Wegen der Kündigung der alten Wohnung durch den Vermieter (Eigenbedarf, befristeter Vertrag)
- B Wegen des Erwerbs eines eigenen Hauses /Wohn-eigentums
- C Aus beruflichen Gründen (Wechsel der Arbeitsstätte, Aus-bildung)
- D Aus privaten Gründen (z.B. Heirat, Gründung eines eigenen Haushalts, Pflege- oder Sterbefall)
- E Wegen der Wohnung (zu klein, zu groß, zu schlecht, zu teuer)
- F Wegen der Wohngegend (zu laut, zu dicht bebaut)
- G Wegen der Zusammensetzung der Nachbarschaft

Sehr gut

Gut

Teils gut / teils schlecht

Schlecht

Sehr schlecht

**Sehr
schlecht**

**Sehr
gut**



1 2 3 4 5 6 7

**Sehr
negativ**

**Sehr
positiv**



1

2

3

4

5

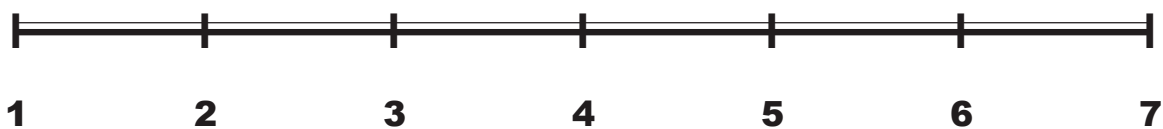
6

7

- A Wirtschaftspolitik
- B Finanz- und Währungspolitik
- C Regionale Entwicklungspolitik
- D Sozialpolitik
- E Einwanderungspolitik
- F Bildungspolitik
- G Außenpolitik
- H Verteidigungs- und Sicherheitspolitik
- J Verkehrspolitik
- K Umwelt- und Energiepolitik
- L Die Grundrechte der Bürger der Europäischen Union

**Sehr
unzufrieden**

**Sehr
zufrieden**



6. BBSR-Fragebogen CAPI

11.12.2012

Bei den folgenden Fragen geht es um Ihre Wohnsituation hier am Ort. Falls Sie mehrere Wohnungen nutzen, beziehen Sie sich bitte auf Ihre hiesige Wohnung.

1. Hat der Ort, in dem Sie wohnen, über oder unter 20.000 Einwohner?

- | | |
|-----------------|---------|
| 1 Über 20 Tsd. | → Fr. 3 |
| 2 Unter 20 Tsd. | → Fr. 2 |
| 8 Weiß nicht | → Fr. 2 |
| 9 Keine Angabe | → Fr. 2 |
-

2. Wohnen Sie im Ortskern oder außerhalb des Ortskerns?

- | | |
|----------------|---------|
| 1 Im Ortskern | → Fr. 4 |
| 2 Außerhalb | → Fr. 4 |
| 9 Keine Angabe | → Fr. 4 |
-

3. Wohnen Sie ...

| |
|-------------------------------------|
| 1 in der Innenstadt |
| 2 zwischen Innenstadt und Stadtrand |
| 3 oder am Stadtrand? |
| 9 keine Angabe |

4. Seit wann wohnen Sie in dieser Stadt oder Gemeinde?

*Falls Zielperson in einem eingemeindeten Ort lebt:
die Stadt/Gemeinde nennen, zu der der Ort/Ortsteil gehört.
Kurzfristige Unterbrechungen der Wohndauer am derzeitigen Wohnort
(Militärdienst, Studium, Ausbildung etc.) gelten nicht als Unterbrechung der Wohndauer!*

- Seit XXXX (Jahr)
- | |
|----------------------|
| 1 Seit meiner Geburt |
| 8 Weiß nicht (mehr) |
| 9 keine Angabe |
-

5. Einmal ganz allgemein gefragt: Wie zufrieden sind Sie mit dieser **Stadt oder Gemeinde**?
Liste vorlegen!

Sagen Sie es mir bitte anhand einer Skala mit den Werten von 1 bis 7. Der Wert 1 bedeutet, dass Sie „sehr unzufrieden“ sind, der Wert 7 bedeutet, dass Sie „sehr zufrieden“ sind. Mit den Zahlen dazwischen können Sie Ihre Zufriedenheit abstufen.

Sehr

Sehr

unzufrieden zufrieden
1 2 3 4 5 6 7

9 keine Angabe

6. Seit wann wohnen Sie in Ihrer jetzigen Wohnung?

- 1 Seit meiner Geburt
Seit XXXX (Jahr)
- 8 Weiß nicht (mehr)
- 9 keine Angabe

11. Wohnen Sie hier ...

Vorgaben bitte vorlesen! Nur eine Nennung!

- 1 zur Miete bzw. nutzungsberechtigt in Genossenschaftswohnung? → Fr. 14
- 2 zur Untermiete? → Fr. 14
- 3 im eigenen Haus bzw. Haus im Eigentum der Familie? → Fr. 27
- 4 in einer Eigentumswohnung, die Ihnen oder Ihrer Familie gehört? → Fr. 27
- 9 keine Angabe → Fr. 29

Fragen an Mieter

14. Wir haben nun einige Fragen zu Ihren Mietkosten. Die Fragen sind leichter zu beantworten, wenn Sie in Ihren Mietvertrag schauen können. Haben Sie hier Ihren Mietvertrag relativ schnell zur Hand?

- 1 ja
- 2 nein Dann müssen Sie die folgenden Fragen aus dem Gedächtnis beantworten oder schätzen.
- 9 Keine Angabe

15. (aus 2011) Welchen Gesamtbetrag für Miete und Nebenkosten zahlen Sie monatlich an Ihren Vermieter / ihre Vermieterin und/oder Ihre Hausverwaltung? (MIKROZENSUS 181)

- XXXXX EURO → Fr. 16
- 1 Weiß nicht → Fr. 16
- 2 Zahle keine Miete → Fr. 29
- 9 Keine Angabe → Fr. 16

16. (aus 2011) Welcher Betrag für die Grundmiete (Nettokaltmiete) ist in Ihrer monatlichen Zahlung an den Vermieter / die Vermieterin oder Ihre Hausverwaltung enthalten? (MIKROZENSUS 182)

- XXXXX EURO
- 8 Weiß nicht
- 9 Keine Angabe

17. (aus 2011) Und wie hoch ist der durchschnittliche monatliche Betrag für Ihre „kalten“ (umlagefähigen) Nebenkosten? Darunter zählen i.d.R. Versicherungen, Grundsteuer, Müllabfuhr, Straßenreinigung, Wasser und Abwasser, Gemeinschaftsstrom, Kabelanschlussgebühren, Schornsteinfeger, Hausmeister- und Gartenarbeiten, Aufzugskosten.

XXXX EURO

1 Ich zahle Bruttokaltmiete **ohne Abrechnung**

8 Weiß nicht

9 keine Angabe

18. (14 aus 2009) Sind Heizungs- und Warmwasserkosten in dieser Miete enthalten oder zahlen Sie das extra? Was trifft zu:

Vorgaben bitte vorlesen!

1 Ist beides enthalten?

2 Zahlen Sie beides extra?

3 Oder wird auf andere Weise abgerechnet? (auch wenn Teilbeträge enthalten)

8 Weiß nicht

9 Keine Angabe

19. (aus 2011) Wie hoch ist der durchschnittliche monatliche Betrag für Heizung und Warmwasser?

XXXX EURO

1 Ich zahle Bruttowarmmiete **ohne Abrechnung**

8 Weiß nicht

9 Keine Angabe

24. Halten Sie Ihre jetzigen Mietkosten für ...

Vorgaben bitte vorlesen!

1 zu hoch?

2 angemessen?

3 oder eher zu niedrig?

8 Weiß nicht

9 Keine Angabe

25. (wie 2009) Erhalten Sie Wohngeld oder Arbeitslosengeld II?

1 Ja, Wohngeld

→ Fr. 29

2 Ja, Arbeitslosengeld II

→ Fr. 29

3 Nein

→ Fr. 29

8 Weiß nicht

→ Fr. 29

9 Keine Angabe

→ Fr. 29

Fragen an Eigentümer

27. Wie wurden Sie Eigentümer dieser Wohnung bzw. dieses Hauses:

- 1 gebraucht erworben
2 neu gebaut / neu gekauft
3 geerbt / geschenkt
9 Keine Angabe

28 Haben Sie bei der Schaffung des Wohneigentums staatliche Förderung z. B. in Form von zinsverbilligten Krediten in Anspruch genommen? (Mehrfachnennungen möglich)

- G1** nein (in Kombination mit Antwort „nein“ soll keine Mehrfachnennung möglich sein)
G2 KfW
G3 Wohnbauförderung der Länder
G4 Kommunale Förderung
G5 Eigenheimzulage
G6 Andere
G8 Weiß nicht
G9 Keine Angabe

Weiter an alle:

29. Wie groß ist Ihre Wohnung insgesamt, wie viele Quadratmeter hat sie?
Falls nicht genau bekannt: bitte schätzen lassen!

- .XXX qm
9999 Keine Angabe

30. Wie viele Wohnräume hat Ihre Wohnung?
Bitte rechnen Sie Küche, Bad, Flur, Boden-, Keller- und Abstellräume **nicht** dazu. Es geht nur um Räume, die zum Wohnen genutzt werden.
Gemeint sind nur reine Wohnräume über 6 qm, nicht gewerblich genutzte Räume!

- XX Wohnräume
999 Keine Angabe

31. Wie beurteilen Sie die Größe dieser Wohnung für Ihren Haushalt?

- Würden Sie sagen, sie ...
Vorgaben bitte vorlesen!

- 1 reicht aus?
2 könnte größer sein?
3 ist eigentlich zu groß?
8 Weiß nicht
9 Keine Angabe

32. Wie ist Ihre Wohnung ausgestattet? Gehört zu Ihrer Wohnung ...
Vorgaben einzeln nacheinander vorlesen! (Mehrfachnennungen)

1 Ja 2 Nein 9 KA

- G1 eine separate Küche? () () ()

| | | | | |
|----|---|-----|-----|-----|
| G2 | ein zusätzliches Gäste-WC? | () | () | () |
| G3 | überwiegend Doppel- oder isolierverglaste Fenster oder Verbundfenster? | () | () | () |
| G4 | ein Balkon oder eine Terrasse? | () | () | () |
| G5 | ein eigener Garten oder eine Gartenbenutzung unmittelbar bei der Wohnung? | () | () | () |
| G6 | eine eigene Garage oder ein eigener Abstellplatz für das Auto? | () | () | () |
| G7 | eine Standardausstattung (Heizung, Warmwasser, Bad/Dusche, WC)? | () | () | () |

33. Entspricht die Ausstattung dieser Wohnung Ihren Bedürfnissen oder sollte sie besser ausgestattet sein?

- 1 Entspricht den Bedürfnissen
- 2 Sollte besser ausgestattet sein
- 9 keine Angabe

34. Wann wurde das Haus, in dem Ihre Wohnung liegt, etwa erbaut?
Vorgaben bitte vorlesen!

- 1 vor 1919
- 2 1919 bis 1948
- 3 1949 bis 1978
- 4 1979 bis 1990
- 5 1991 bis 2000
- 6 2001 bis 2010
- 7 2011 und später
- 9 keine Angabe

35. Was ist das für ein Gebäude, in dem die Wohnung liegt?
Liste vorlegen!

- 1 ein freistehendes Ein- oder Zweifamilienhaus
- 2 ein Ein- oder Zweifamilienhaus als Reihenhauses oder Doppelhaus
- 3 ein Wohnhaus mit 3 bis 4 Wohnungen
- 4 ein Wohnhaus mit 5 bis 8 Wohnungen
- 5 ein Wohnhaus mit 9 oder mehr Wohnungen
(aber höchstens 8 Stockwerke, also kein Hochhaus)
- 6 ein Hochhaus (9 und mehr Stockwerke, Wohnungen unbegrenzt)
- 7 ein landwirtschaftliches Wohngebäude
- 8 Sonstiges Haus oder Gebäude
- 9 keine Angabe

36. Wie beurteilen Sie alles in allem den Zustand des Hauses?
Würden Sie sagen, das Haus ist ...
Vorgaben bitte vorlesen!

- 1 in sehr gutem Zustand?
- 2 in gutem Zustand?
- 3 teilweise renovierungsbedürftig?
- 4 ganz renovierungsbedürftig?

5 abbruchreif?
9 keine Angabe

-
37. *Liste vorlegen und bis Frage 39 liegenlassen!*
Alles in allem: Wie zufrieden sind Sie mit Ihrer **Wohnung**?
Sagen Sie es bitte wieder anhand der Skala mit den Werten von 1 bis 7.
Der Wert 1 bedeutet, dass Sie „sehr unzufrieden“ sind, der Wert 7 bedeutet, dass Sie „sehr zufrieden“ sind. Mit den Zahlen dazwischen können Sie Ihre Zufriedenheit abstimmen.

| | | | | | | |
|---------------------|---|---|---|---|---|-------------------|
| Sehr unzufrieden | | | | | | Sehr zufrieden |
| 1 | 2 | 3 | 4 | 5 | 6 | 7 |

9 keine Angabe

-
38. Und wie zufrieden sind Sie ganz allgemein mit der **unmittelbaren Wohnumgebung**, in der Sie leben?
Benutzen Sie für Ihre Antwort bitte wieder die Skala von 1 – 7.

| | | | | | | |
|---------------------|---|---|---|---|---|-------------------|
| Sehr unzufrieden | | | | | | Sehr zufrieden |
| 1 | 2 | 3 | 4 | 5 | 6 | 7 |

9 keine Angabe

-
39. Und wie zufrieden sind Sie mit den **Umweltbedingungen**, z.B. Lärm oder Luftqualität in Ihrer unmittelbaren Wohnumgebung?

Benutzen Sie bitte wieder die Skala von 1 bis 7.

| | | | | | | |
|---------------------|---|---|---|---|---|-------------------|
| Sehr unzufrieden | | | | | | Sehr zufrieden |
| 1 | 2 | 3 | 4 | 5 | 6 | 7 |

9 keine Angabe

-
40. Wie würden Sie Ihre unmittelbare Wohnumgebung beschreiben?
Liegt die Wohnung in einem reinen Wohngebiet mit nur vereinzelt Geschäften und Betrieben oder gibt es in Ihrer Wohngegend häufiger Geschäfte oder Betriebe?

| | |
|---------------------------------|----------|
| 1 Reines Wohngebiet | → Fr. 42 |
| 2 Häufiger Geschäfte / Betriebe | |
| 9 Keine Angabe | → Fr. 42 |

-
41. Wie würden Sie das Wohngebiet beschreiben?
Handelt es sich um ... 1 ein Geschäftszentrum? → Fr. 44

Vorgaben vorlesen!

- | | |
|--|----------|
| 2 ein Gewerbegebiet? | → Fr. 44 |
| 3 oder um ein Mischgebiet mit Wohnungen, Geschäften und Betrieben? | → Fr. 44 |
| 4 ein dörfliches Gebiet? | → Fr. 44 |
| 9 Keine Angabe | → Fr. 44 |

42. Besteht das Wohngebiet überwiegend aus Altbauten, überwiegend aus neueren Häusern oder ist es ein reines Neubaugebiet?

- | | |
|------------------------------------|----------|
| 1 Überwiegend Altbauten | → Fr. 44 |
| 2 Überwiegend neuere Häuser | → Fr. 44 |
| 3 Reines Neubaugebiet | → Fr. 43 |
| 9 Keine Angabe | → Fr. 44 |

43. Sind es überwiegend Ein- oder Zweifamilienhäuser oder überwiegend größere Wohnblocks?

- | |
|---------------------------------------|
| 1 Ein- oder Zweifamilienhäuser |
| 2 Größere Wohnblocks |
| 3 teils – teils |
| 9 keine Angabe |

Liste vorlegen und bis Frage 44G6 liegen lassen.

44. Wie ist in Ihrem Wohngebiet die soziale Zusammensetzung, also wie stark sind hier die folgenden Bevölkerungsgruppen vertreten?

- | | | |
|------|---|--|
| 44G1 | Ältere Menschen im Rentenalter: Wie stark sind die hier vertreten? | 1 praktisch gar nicht 2 eher wenig 3 mittel 4 eher stark 5 sehr stark 8 weiß nicht 9 keine Angabe |
| 44G2 | Junge Leute: Wie stark sind die hier vertreten? | 1 praktisch gar nicht 2 eher wenig 3 mittel 4 eher stark 5 sehr stark 8 weiß nicht 9 keine Angabe |
| 44G3 | Familien mit Kindern: Wie stark sind die hier vertreten? | 1 praktisch gar nicht |

- 2 eher wenig
- 3 mittel
- 4 eher stark
- 5 sehr stark
- 8 weiß nicht
- 9 keine Angabe

44G4 Leute mit geringem Einkommen,
wie etwa einfache Arbeiter und Angestellte:
Wie stark sind die hier vertreten?

- 1 praktisch gar nicht
- 2 eher wenig
- 3 mittel
- 4 eher stark
- 5 sehr stark
- 8 weiß nicht
- 9 keine Angabe

44G5 Leute mit hohem Einkommen, wie etwa
höhere Berufsgruppen und Akademiker:
Wie stark sind die hier vertreten?

- 1 praktisch gar nicht
- 2 eher wenig
- 3 mittel
- 4 eher stark
- 5 sehr stark
- 8 weiß nicht
- 9 keine Angabe

44G6 Ausländer und ausländische Familien:
Wie stark sind die hier vertreten?

- 1 praktisch gar nicht → Fr. 46
- 2 eher wenig → Fr. 45
- 3 mittel → Fr. 45
- 4 eher stark → Fr. 45
- 5 sehr stark → Fr. 45
- 8 weiß nicht → Fr. 46
- 9 Keine Angabe → Fr. 46

45 Wie ist Ihrer Meinung nach das Verhältnis zwischen Ausländern und Deutschen hier in Ihrer
Wohnumgebung? Würden Sie sagen Deutsche und Ausländer

Vorgaben bitte vorlesen!

- 1 kommen sehr gut miteinander aus?
 - 2 haben ein normales nachbarschaftliches Verhältnis?
 - 3 es kommt zu Reibereien?
 - 8 Weiß nicht
 - 9 Keine Angabe
-

- 46 Ist es Ihrer Ansicht nach gut, wenn in einer Nachbarschaft Ausländer und Deutsche zusammenleben, oder ist es besser, wenn in einer Nachbarschaft die Deutschen und auch die Ausländer für sich getrennt leben, oder ist es Ihnen egal?

1 Es ist gut, wenn Ausländer und Deutsche zusammenleben
 2 Es ist besser, wenn Ausländer und Deutsche getrennt für sich leben
 3 Es ist mir egal
 9 keine Angabe

-
- 47 Haben Sie selbst die deutsche oder eine andere Staatsbürgerschaft?

| | |
|---|----------|
| 1 deutsche | → Fr. 48 |
| 2 andere | → Fr. 49 |
| 3 deutsche und andere Staatsangehörigkeit | → Fr. 49 |
| 9 Keine Angabe | → Fr. 50 |

-
48. Haben Sie persönlich in Ihrer Nachbarschaft Kontakte zu Ausländern oder deren Familien?

| | |
|----------------|----------|
| 1 Ja | → Fr. 50 |
| 2 Nein | → Fr. 50 |
| 9 keine Angabe | → Fr. 50 |

-
49. Haben Sie persönlich in Ihrer Nachbarschaft Kontakte zu Deutschen oder deren Familien?

| |
|----------------|
| 1 Ja |
| 2 Nein |
| 9 keine Angabe |

-
50. Wie ist es mit Ihren Plänen für die Zukunft:
 Haben Sie vor, **innerhalb der nächsten 2 Jahre** aus Ihrer Wohnung auszuziehen:
 Ja, möglicherweise oder nein?

| | |
|------------------|----------|
| 1 Ja | → Fr. 51 |
| 2 Möglicherweise | → Fr. 51 |
| 3 Nein | → Fr. 58 |
| 4 Keine Angabe | → Fr. 58 |

-
51. *Liste vorlegen*
 Weshalb denken Sie daran wegzuziehen?
 Was ist der Hauptgrund?
Nur eine Nennung

1 Wegen der Kündigung der alten Wohnung durch den Vermieter (Eigenbedarf, befristeter Vertrag)

- 2 Wegen des Erwerbs eines eigenen Hauses/Wohneigentums
- 3 Aus beruflichen Gründen (Wechsel der Arbeitsstätte, Ausbildung)
- 4 Aus privaten Gründen (z.B. Heirat, Gründung eines eigenen Haushalts, Pflege- oder Sterbefall)
- 5 Wegen der Wohnung (zu klein, zu groß, zu schlecht, zu teuer)
- 6 Wegen der Wohngegend (zu laut, zu dicht bebaut)
- 7 Wegen der Zusammensetzung der Nachbarschaft
- 8 keine Angabe

52. Wohin wollen Sie umziehen, wo wollen Sie dann wohnen?
Antworten vorlesen!

- 1 Im selben Wohngebiet wie jetzt
- 2 Im selben Stadtteil oder Ortsteil wie jetzt
- 3 In einem anderen Stadt- oder Ortsteil der jetzigen Gemeinde
- 4 In der näheren Umgebung von der jetzigen Gemeinde
- 5 Ganz woanders
- 6 Weiß noch nicht
- 7 Keine Angabe

58. **neu** Wenn Sie nun an das Bundesland denken, in dem Sie hier leben. Können Sie sich vorstellen, dass Ihr Bundesland zukünftig mit einem benachbarten Bundesland zusammengelegt wird?
Antworten vorlesen!

- 1 nein, es soll alles so bleiben, wie es ist
- 2 nein, es sollte sogar mehr kleinere Bundesländer geben
- 3 ja, das fände ich in Ordnung
- 4 darüber habe ich mir bislang noch keine Gedanken gemacht
- 5 das ist mir egal
- 6 keine Angabe

59. Kommen wir nun auf Ihre wirtschaftliche Lage zu sprechen. Wie beurteilen Sie heute Ihre eigene wirtschaftliche Lage?
Antworten Sie bitte anhand dieser Liste. Bitte Liste vorlegen!

- 1 Sehr gut
- 2 Gut
- 3 Teils gut / teils schlecht
- 4 Schlecht
- 5 Sehr schlecht
- 8 Weiß nicht
- 9 keine Angabe

62. Sind Sie zurzeit erwerbstätig?

- 1 Ja

→ Fr. 63

2 Nein
9 keine Angabe

→ Fr. 69
→ Fr. 69

63. Wie schätzen Sie die Sicherheit Ihres eigenen Arbeitsplatzes ein?
Halten Sie ihn für ...

Vorgaben bitte vorlesen!

- 1 sehr sicher
- 2 eher sicher
- 3 eher unsicher
- 4 oder sehr unsicher
- 5 Habe zeitlich befristeten Arbeitsvertrag
- 8 Weiß nicht
- 9 keine Angabe

64. Die Arbeitszeit im Beruf lässt sich nicht immer ganz einfach mit Aufgaben in der Familie oder im Haushalt vereinbaren. Ist das für Sie persönlich ein Problem?

- 1 Ja
- 2 Nein
- 9 keine Angabe

69. Wie viele Pkw gibt es in Ihrem Haushalt?

- 1 Keinen Pkw
- 2 Einen Pkw
- 3 Zwei Pkw
- 4 Drei und mehr Pkw
- 9 keine Angabe

Soziodemografie

S01s Geschlecht der Person

- 1 Männlich
- 2 Weiblich

S02s Darf ich fragen, wie alt Sie sind? (Bitte Einschränkung der GG beachten!)

18 TO 99: _____
99999 Keine Angabe

S03s Welchen Familienstand haben Sie?

***INT: Vorgaben bitte vorlesen

- 1 Ledig
- 2 Verheiratet
- 3 Verwitwet
- 4 Geschieden
- 5 Keine Angabe

S05s Sind Sie zur Zeit ...

(wird gebildet aus Standardstatistik-Variable Z10A_1)

- 1 berufstätig
- 2 arbeitslos
- 3 Rentner / Pensionär
- 4 Schüler
- 5 Lehrling / Fachschüler
- 6 Student
- 7 Sonstige Nichterwerbstätige
- 8 Keine Angabe.

Filter: Wenn nicht 1, weiter mit S09

S06s Arbeiten Sie in Vollzeit (ab 35 Stunden), in Teilzeit (ab 15 Stunden) oder nur stundenweise oder gelegentlich?

- 1 Vollzeit
- 2 Teilzeit
- 3 Nur stundenweise/gelegentlich
- 4 keine Angabe

S07s Sind Sie ...

- | | |
|--|------------------|
| 1 Arbeiter | weiter mit S08bs |
| 2 Angestellter | weiter mit S08as |
| 3 Beamter (auch: Berufssoldat/Richter) | weiter mit S08cs |
| 4 Landwirt | weiter mit S09 |
| 5 Freiberufler | weiter mit S09 |
| 6 sonstiger Selbstständiger / mithelfender Familienangehöriger | weiter mit S09 |
| 7 Keine Angabe | weiter mit S09 |

S08AS Sind Sie...

- ausführende(r) Angestellte(r), d.h. mit einer Tätigkeit, die nach Anweisung erledigt wird
- qualifizierte(r) Angestellte(r), d.h. in verantwortlicher Tätigkeit mit selbständiger Leistung
- leitende(r) Angestellte(r) mit umfassenden Führungsaufgaben?
- 1 Ausführende(r) Angestellte(r)
- 2 Qualifizierte(r) Angestellte(r)
- 3 Leitende(r) Angestellte(r)
- 4 Keine Angabe

S08BS Sind Sie ...

- 1 ungelernt/angelernter Arbeiter
- 2 Facharbeiter
- 3 Vorarbeiter, Kolonnenführer/Meister, Polier, Brigadier
- 4 Keine Angabe

S08CS Sind Sie Beamter ...

- 1 im einfachen oder mittleren Dienst
- 2 im gehobenen Dienst.
- 3 im höheren Dienst.
- 4 keine Angabe

S09s Welchen Schulabschluss haben Sie?

- 1 Haupt- oder Volksschule
- 2 Mittlere Reife oder (falls Schulbesuch in der DDR) Abschluss der polytechnischen Oberschule
- 3 Abitur, Fachhochschulreife (Gymnasium, FOS oder, falls Schulbesuch in der DDR: erweiterte Oberschule EOS)
- 4 noch Schüler
- 5 Keine Angabe

S10s Haben Sie eine abgeschlossene Berufsausbildung oder ein abgeschlossenes Studium?

- 1 Ja, Berufsausbildung
- 2 Ja, Studium
- 3 Ja, beides
- 4 Nein



5 noch Schüler
6 Keine Angabe

S11S Wie viele Personen leben ständig in Ihrem Haushalt, Sie selbst eingeschlossen? Denken Sie bitte auch an Kinder!

1 TO 9 _____

99999 Keine Angabe.

Filter: Wenn 1 Person, springe auf Frage S14!

S12s Wie teilen sich diese Personen auf?

Bitte denken Sie auch an sich selbst!

- S12G1** Wie viele Kinder unter 6 Jahren sind in Ihrem Haushalt?
S12G2 Und wie viele Kinder von 6 bis 13 Jahren?
S12G3 Und wie viele Jugendliche von 14 bis 17 Jahren?
S12G4 Und wie viele Personen ab 18 bis 65 Jahren?
S12G5 Und wie viele Personen ab 66 Jahren? (*Prog: bitte wie letztes Jahr*)

S12G1 bis S12G5

999 Keine Angabe

S13s Wie viele Personen in Ihrem Haushalt beziehen ein eigenes Einkommen, z.B. aus Berufstätigkeit, Rente oder anderem?

- 1 1 Person
2 2 Personen
3 3 Personen
4 4 Personen und mehr
5 Keine Angabe

S14 Wie hoch ist das monatliche Netto-Einkommen Ihres Haushalte insgesamt? Ich meine dabei die Summe, die sich ergibt aus Lohn, Gehalt, Einkommen aus selbständiger Tätigkeit, Rente oder Pension, jeweils nach Abzug der Steuern und Sozialversicherungsbeiträge. Rechnen Sie bitte auch die Einkünfte aus öffentlichen Beihilfen, Einkommen aus Vermietung, Verpachtung, Wohngeld, Kindergeld und sonstige Einkünfte hinzu.

- | | |
|---------------------------|----------------------------|
| 1 Unter 500 € | 8 2.000 bis unter 2.250 € |
| 2 500 bis unter 750 € | 9 2.250 bis unter 2.500 € |
| 3 750 bis unter 1.000 € | 10 2.500 bis unter 3.000 € |
| 4 1.000 bis unter 1.250 € | 11 3.000 bis unter 4.000 € |
| 5 1.250 bis unter 1.500 € | 12 4.000 bis unter 5.000 € |
| 6 1.500 bis unter 1.750 € | 13 5.000 € und mehr |
| 7 1.750 bis unter 2.000 € | 14 keine Angabe |

AB HIER ZUSÄTZLICHE FRAGEN Aufgrund von der geänderten Bus-Statistik ab 2012, muss diese Frage dieses Jahr extra abgefragt werden (in 2011 noch in Bus Statistik enthalten)

S04s Leben Sie hier im Haushalt ...

***INT: Vorgaben bitte vorlesen! Mehrfachnennungen möglich! (**nicht an Einpersonenhaushalte!**)

- | | | |
|-------|--|-----|
| S04G1 | mit Ehepartner oder Partner oder Lebensgefährten? | () |
| S04G2 | bei den Eltern oder erwachsenen Kindern? | () |
| S04G3 | in einer Wohngemeinschaft? | () |
| S04G4 | allein (auch einzelne Erwachsene mit Kind oder Kindern)? | () |
| S04G5 | Keine Angabe | () |

AB HIER ZUSÄTZLICHE FRAGEN wie in 2011

S15s Ist von den Personen oder der Person außer Ihnen in Ihrem Haushalt jemand (Mehrfachnennungen) (nicht an Einpersonenhaushalte!)

- | | | |
|-------|--------------------|-----|
| S15G1 | derzeit arbeitslos | () |
|-------|--------------------|-----|

| | | |
|-------|----------------------|-----|
| S15G2 | voll berufstätig | () |
| S15G3 | Teilzeit berufstätig | () |
| S15G4 | Rentner | () |
| S15G5 | Student | () |
| S15G6 | Nichts davon | () |
| S15G7 | Keine Angabe | () |

S16s Und nun zum Schluss: Alles in allem, wie zufrieden sind Sie heute mit Ihrem Leben?

Sagen Sie es mir bitte anhand einer Skala mit den Werten von 1 bis 7. Der Wert 1 bedeutet, dass Sie „sehr unzufrieden“ sind, der Wert 7 bedeutet, dass Sie „sehr zufrieden“ sind. Mit den Zahlen dazwischen können Sie Ihre Zufriedenheit abstufen.

| | | | | | | | |
|-----------------------|---|---|---|---|---|---|-------------------|
| Sehr unzufrieden | | | | | | | Sehr zufrieden |
| 1 | 2 | 3 | 4 | 5 | 6 | 7 | |
| 8 keine Angabe | | | | | | | |

ENDE



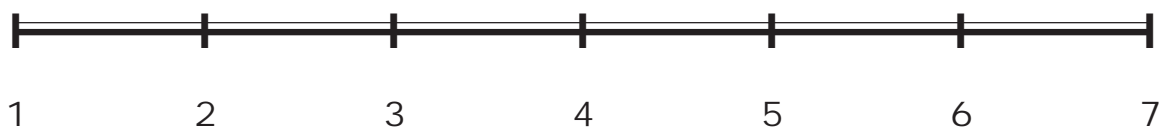
7. Anhang 2: Listenheft

- A Untermieter
- B Mieter der Wohnung
- C Mieter des Hauses
- D Eigentümer der Wohnung
- E Eigentümer des Hauses
- F Sonstiges

- A Mehrmals pro Tag
- B Einmal am Tag
- C Mehrmals pro Woche
- D Einmal die Woche
- E Mehrmals pro Monat
- F Einmal pro Monat
- G Weniger als einmal pro Monat

**Sehr
unzufrieden**

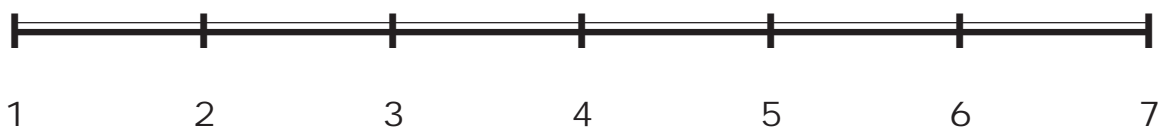
**Sehr
zufrieden**



- A Ein freistehendes Ein- oder Zweifamilienhaus
- B Ein Ein- oder Zweifamilienhaus als Reihenhaushaus oder Doppelhaus
- C Ein Wohnhaus mit 3 bis 4 Wohnungen
- D Ein Wohnhaus mit 5 bis 8 Wohnungen
- E Ein Wohnhaus mit 9 oder mehr Wohnungen (aber höchstens 8 Stockwerken, also kein Hochhaus)
- F Ein Hochhaus (9 und mehr Stockwerke, Wohnungen unbegrenzt)
- G Ein landwirtschaftliches Wohngebäude
- H Sonstiges Haus oder Gebäude

**Sehr
unzufrieden**

**Sehr
zufrieden**



**Praktisch
gar nicht**

**Eher
wenig**

Mittel

**Eher
stark**

**Sehr
stark**

- A Ältere Menschen im Rentenalter
- B Junge Leute
- C Familien mit Kindern
- D Leute mit geringem Einkommen, wie etwa einfache Arbeiter und Angestellte
- E Leute mit hohem Einkommen, wie etwa höhere Berufsgruppen und Akademiker
- F Ausländer und ausländische Familien

- A Wegen der Kündigung der alten Wohnung durch den Vermieter (Eigenbedarf, befristeter Vertrag)
- B Wegen des Erwerbs eines eigenen Hauses /Wohn-eigentums
- C Aus beruflichen Gründen (Wechsel der Arbeitsstätte, Aus-bildung)
- D Aus privaten Gründen (z.B. Heirat, Gründung eines eigenen Haushalts, Pflege- oder Sterbefall)
- E Wegen der Wohnung (zu klein, zu groß, zu schlecht, zu teuer)
- F Wegen der Wohngegend (zu laut, zu dicht bebaut)
- G Wegen der Zusammensetzung der Nachbarschaft

Sehr gut

Gut

Teils gut / teils schlecht

Schlecht

Sehr schlecht