

ZA6959

German Internet Panel, MOCK 2012

- Codebuch -

Documentation Mock Questionnaire

Version: 4.00 (August, 2018)

Allgemeine Hinweise für Datennutzer:

Der Datensatz der Welle 2 enthält folgende zugespielte Variablen:

gender_12	gender
year_of_birth_cat	year of birth categories
educ_school_12	highest educational degree
educ_job_12	highest professional qualification
marital_status_12	marital status
number_hh_members_12	number of household members
occupation_12	employment status
sample	GIP-Sample
state	residence state

Die Variable **age_cat_12** ist aus Datenschutzgründen nicht mehr im Datensatz enthalten

Bedeutung der Missing Codes:

-99	„weiß nicht“/„keine Meinung“	refusal for lack of knowledge
-98	„möchte ich nicht sagen“/ „keine Angabe“	explicit refusal
-97	„trifft nicht zu“	refusal for lack of applicability
-91	---Bitte wählen---	dummy in drop-down menus
-90	Frage nicht beantwortet	question not answered, implicit refusal, item nonresponse
.	or [] Frage nicht angezeigt (z.B.: aufgrund von Filtern oder Abbrüchen)	question not shown e.g. because of filter or previous breakoff
-80	Wert nicht plausibel (im Rahmen der Datenaufbereitung vergeben)	value not plausible (assigned during data preparation)

Field Time

Field time pretest sample: June 1, 2012 – June 30, 2012

Field time main sample: July 1, 2012 – July 31, 2012

Allgemeine Informationen

Der Mock-Fragebogen besteht aus mehreren Teilen mit Experimenten und nicht-experimentellen Fragen. Da es mehrere unabhängige Experimente gibt, erfolgt die Zuordnung von Befragten zu Experimentalgruppen für jeden Block unabhängig.

Der Fragebogen besteht aus 5 Blöcken:

Experiment: Antwortformate und Priming: Umwelt- und Naturschutzfragen (6 Gruppen)

Experiment: Rechts-Links-Einstufung (3 Gruppen)

Steuersätze und soziale Gerechtigkeit (3 Gruppen, 2*2 Gruppen und 2 Gruppen)

Filterfragen (8 Gruppen)

Feedbackfragen (3 Gruppen)

Block 1, Fragen 1.00 und 2.00 (1.00A bis 2.00C): Experiment: Antwortformate und Priming: Umwelt- und Naturschutzfragen (6 Gruppen)

Frage 1 hat sechs verschiedene Versionen, Frage 2 hat drei verschiedene Versionen.

Je nach gegebener Antwort folgen in Frage 1 je nach Version bis zu 2 Folgefragen.

Die verschiedenen Versionen (A bis F) sollen über die Teilnehmer randomisiert werden. Jeder Teilnehmer bekommt also nur eine Version der Frage 1.

Die Versionen A, B und C sollen jeweils einem Neuntel der Befragten präsentiert werden.

Die Versionen D, E und F sollen jeweils zwei Neunteln der Befragten präsentiert werden.

Eine Frage pro Bildschirm.

Block 2, Fragen 3.00 und 4.00 (3.00A bis 4.00C): Experiment: Rechts-Links-Einstufung (3 Gruppen)

Es gibt 3 unterschiedliche Skalen

Gruppe 1: nummerierte 11er-Skala mit Radio-Buttons

Gruppe 2 Die Radio-Button Skalen werden durch Schieberegler ohne numerische Anzeige ersetzt. Die politische Mitte wird nicht angezeigt. Der weiß-nicht Button bleibt erhalten.

Gruppe 3 Die Radio-Button Skalen werden durch Schieberegler ohne numerische Anzeige ersetzt. Die politische Mitte wird mit einem Strich in der Mitte der Skala angezeigt werden. Der weiß-nicht Button bleibt erhalten.

Das Layout von Gruppe 1, 2 und 3 sollte möglichst gleich gehalten werden. D.h. der gesamte Block sollte über die Gruppen hinweg gleich breit und gleich lang sein. Damit soll sichergestellt werden, dass in allen 3 Versuchsgruppen die gleiche Wahrscheinlichkeit besteht, dass die Befragten nach rechts oder nach unten scrollen müssen.

Block 3, Fragen 5.00 bis 8.00 (5.00A bis 8.00B): Steuersätze und soziale Gerechtigkeit (3 Gruppen, 2*2 Gruppen und 2 Gruppen)

Es handelt sich hierbei um 3 Fragen, die in verschiedenen Variationen an Stichprobenuntergruppen gestellt werden.

Frage 1: 3 Versionen der Frage. 1/3 der Befragten bekommt Version A, 1/3 Version B und 1/3 Version C.

Frage 2: Es gibt 2 Versionen der Frage, die randomisiert jeweils 50% der Stichprobe gestellt werden.

Frage 3: Es gibt 2 Varianten. 50% der Teilnehmer, die in Frage 2 Version A bekommen haben, sollen hier Version A bekommen und 50% Version B etc. D.h. es soll 4 Gruppen geben, welche folgende Fragenkombinationen erhalten: Fragen 2A, 3A // Fragen 2A, 3B // Fragen 2B, 3A // Fragen 2B, 3B.

Block 4, Fragen 11.00 bis 20.00 bzw. 30.00 (11.00 bis 30.00B): Filterfragen (8 Gruppen)

Dieses Experiment baut auf ein Experiment auf, das LINK in einer Telefonstudie einmal in ähnlicher Form durchgeführt hat (z.B. http://www.link-institut.de/doc/doc_download.cfm?13C82150DB7311D5423CE568B9F6B002) und entwickeln wir in Zusammenarbeit mit eben diesen Forschern. Ziel ist es nun herauszufinden inwieweit Befragte in einer online Umfrage (also ohne Interviewer) Filter erkennen und überspringen.

Es gibt **10 Filterfragen** (Labels: filter2_1 bis filter 2_10) und **jeweils zwei Folgefragen** (Labels: fu2_1_no bis fu2_10_no bzw. fu2_1_yes bis fu2_10_yes)

Fragen 11.00-20.00 (MM0011-MM0020) sind die Filterfragen.

Fragen 21.00A-30.00A (MM0021a-MM0030a) sind die Nein-Folgefragen.

Fragen 21.00B-30.00B (MM0021b-MM0030b) sind die Ja-Folgefragen.

Experimentelle Designs:

1. Erste experimentelle Manipulation: Die Fragen werden entweder gruppiert oder verschachtelt erfragt. (50% der Befragten gruppiert, 50% verschachtelt)
 - a. **Gruppiert** bedeutet, dass alle 10 Filterfragen am Anfang dieses Fragebogenabschnitts erfragt werden.
 - b. **Verschachtelt** bedeutet:
Die erste Filterfrage wird gestellt, dann die entsprechende Folgefrage (falls durch die Antwort auf die Filterfrage ausgelöst). Dann wird die nächste Filterfrage gestellt mit der entsprechenden Folgefrage. Und so weiter für alle Filter- und Folgefragen.
2. Zweite experimentelle Manipulation: Die Reihenfolge der Filterfragen wird randomisiert. (jeweils 50% pro Gruppe)
 - a. Gruppe 1: Die Fragen werden in der **Reihenfolge** gestellt, **wie** sie hier im **Fragebogen** stehen.
 - b. Gruppe 2: Die Fragen werden in **umgekehrter Reihenfolge** gestellt.
3. Dritte experimentelle Manipulation: Für die Folgefragen gibt es zwei Experimentalkonditionen (jeweils 50% pro Gruppe):
 - a. **SD_MANIP = "Ja"**: Wenn die Filterfrage mit „ja“ beantwortet wird, wird die entsprechende Ja-Folgefrage („...einfach leisten oder war das eine Ausnahme“) gestellt. Für Befragte dieser Gruppe werden bei Nein-Antworten in den Filterfragen keine Folgefragen gestellt.
 - b. **SD_MANIP = "Nein"**: Wenn die Filterfrage mit „nein“ beantwortet wird, wird die entsprechende Nein-Folgefrage („...aus finanziellen Gründen ... oder gab es dafür andere Gründe?“) gestellt. Für Befragte dieser Gruppe werden bei Ja-Antworten in den Filterfragen keine Folgefragen gestellt.

Jeder Befragte bekommt max. 1 Folgefrage pro Filterfrage.

Alle Experimentalgruppen werden ineinander verschachtelt, d.h. es gibt $2^2=8$ **Experimentalgruppen**.

Block 5, Fragen 31.00 bis 37.00 (31.00 bis 37.00B): Feedbackfragen (3 Gruppen)

In diesem Block sollen die Befragten Rückmeldung bekommen, in welchem Verhältnis Ihre Antworten zu den Antworten anderer stehen.

Gruppe A: Bekommt nur die Fragen aber kein Feedback (1/3 der Befragten)

Gruppe B: Bekommt die Fragen und Feedback. (1/3 der Befragten)

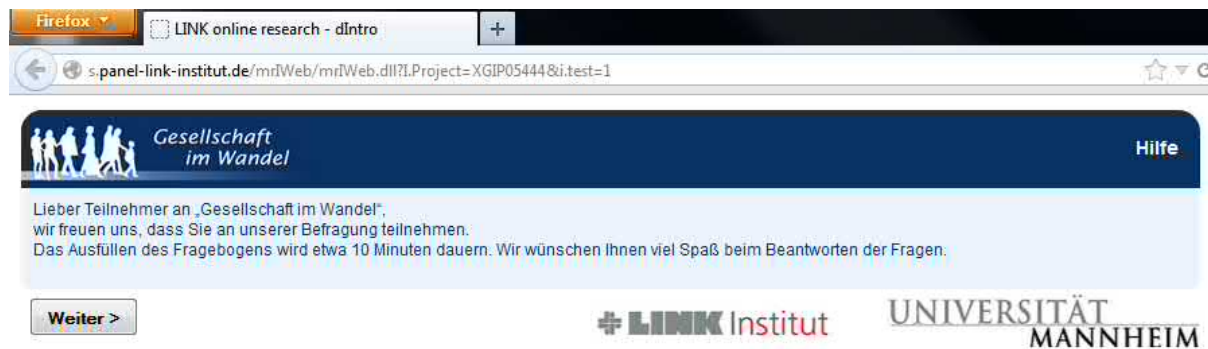
Gruppe C: Bekommt gar keine Feedbackfragen, d.h. dieser Block wird übersprungen. (1/3 der Befragten)

Block 6, Fragen 91.00 bis 98.00: Evaluationsfragen (kein experimentelles Design)

Error messages are shown at the end of this document

Einleitung nur Text

Lieber Teilnehmer an „Gesellschaft im Wandel“,
wir freuen uns, dass Sie an unserer Befragung teilnehmen.
Das Ausfüllen des Fragebogens wird etwa 10 Minuten dauern. Wir wünschen Ihnen viel
Spaß beim Beantworten der Fragen.



1.00A

EDV: Filter: Frage an 1/9 der Befragten

EDV: Breite des Eingabefeldes: 6 Stellen

EDV: Range: 0 – 9999, keine Dezimalstellen

_____ Euro pro Einwohner im Jahr

MM0001a policy no info open

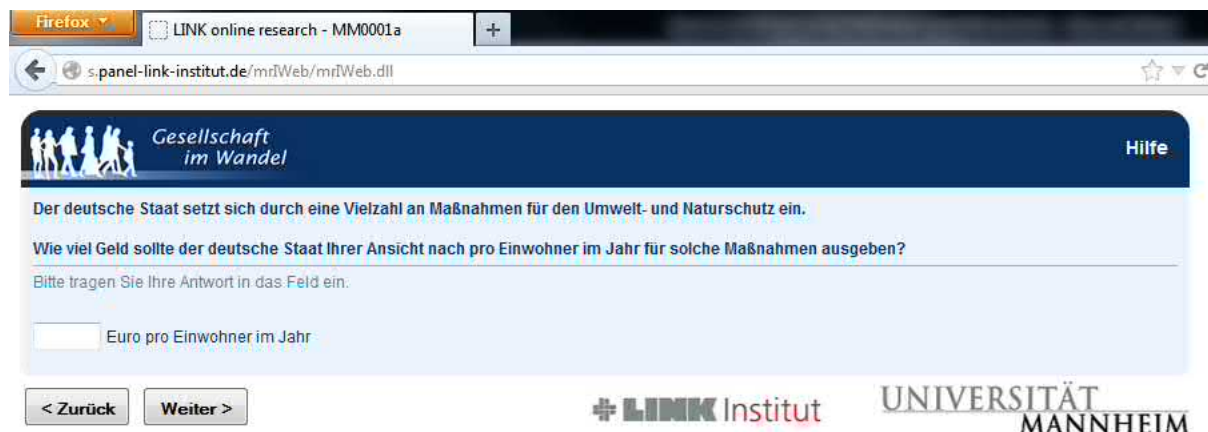
Frage text

Der deutsche Staat setzt sich durch eine Vielzahl an Maßnahmen für den Umwelt- und Naturschutz ein.

Wie viel Geld sollte der deutsche Staat Ihrer Ansicht nach pro Einwohner im Jahr für solche Maßnahmen ausgeben?

Hilfetext

Bitte tragen Sie Ihre Antwort in das Feld ein.



Fehlermeldung: Bitte geben Sie eine ganze Zahl zwischen 0 und 100 an., dReminder-KaO

1.00B

EDV: Filter: Frage an 1/9 der Befragten

EDV: Breite des Eingabefeldes: 6 Stellen

EDV: Range: 0 – 9999, keine Dezimalstellen

_____ Euro pro Einwohner im Jahr

MM0001b policy SQ open

Fragetext

Der deutsche Staat setzt sich durch eine Vielzahl an Maßnahmen für den Umwelt- und Naturschutz ein. Er gibt etwa 41 Euro pro Einwohner im Jahr für solche Maßnahmen aus.

Wie viel Geld sollte der deutsche Staat Ihrer Ansicht nach pro Einwohner im Jahr für solche Maßnahmen ausgeben?

Hilfetext

Bitte tragen Sie Ihre Antwort in das Feld ein.



Fehlermeldung: Bitte geben Sie eine ganze Zahl zwischen 0 und 100 an., dReminder-KaO

1.00C

EDV: Filter: Frage an 1/9 der Befragten

Single Choice

EDV: Antwortmöglichkeiten 1-3 randomisieren

- 1 ...weniger als 41 Euro ausgeben.
- 2 ...41 Euro ausgeben.
- 3 ...mehr als 41 Euro ausgeben.

MM0001c1 policy SQ choice

Fragetext

Der deutsche Staat setzt sich durch eine Vielzahl an Maßnahmen für den Umwelt- und Naturschutz ein. Er gibt etwa 41 Euro pro Einwohner im Jahr für solche Maßnahmen aus.

Der deutsche Staat sollte Ihrer Ansicht nach für solche Maßnahmen pro Einwohner im Jahr...

Hilfetext

Bei dieser Frage können Sie nur eine Antwort geben.

Firefox LINK online research - MM0001c1

s:panel-link-institut.de/mrWeb/mrWeb.dll

Gesellschaft im Wandel Hilfe

Der deutsche Staat setzt sich durch eine Vielzahl an Maßnahmen für den Umwelt- und Naturschutz ein. Er gibt etwa 41 Euro pro Einwohner im Jahr für solche Maßnahmen aus.

Der deutsche Staat sollte Ihrer Ansicht nach für solche Maßnahmen pro Einwohner im Jahr...

Bei dieser Frage können Sie nur eine Antwort geben.

☐ ...weniger als 41 Euro ausgeben.
☐ ...mehr als 41 Euro ausgeben.
☐ ...41 Euro ausgeben.

LINK Institut UNIVERSITÄT MANNHEIM

Fehlermeldung: dReminderKaN

EDV

Filter: wenn MM0001c1 = 1 oder MM0001c1 = 3 → Frage 1.01C

1.01C [wenn MM0001c1 = 1 oder MM0001c1 = 3]

EDV: Breite des Eingabefeldes: 6 Stellen

EDV: Range: 0 – 9999, keine Dezimalstellen

_____ Euro pro Einwohner im Jahr

MM0001c2 policy SQ choice follow

Fragetext

Wie viel Geld sollte der deutsche Staat Ihrer Ansicht nach pro Einwohner im Jahr für solche Maßnahmen ausgeben?

Hilfetext

Bitte tragen Sie Ihre Antwort in das Feld ein.

Firefox LINK online research - MM0001c2

s:panel-link-institut.de/mrWeb/mrWeb.dll

Gesellschaft im Wandel Hilfe

Wie viel Geld sollte der deutsche Staat Ihrer Ansicht nach pro Einwohner im Jahr für solche Maßnahmen ausgeben?

Bitte tragen Sie Ihre Antwort in das Feld ein.

Euro pro Einwohner im Jahr

LINK Institut UNIVERSITÄT MANNHEIM

Fehlermeldung: Bitte geben Sie eine ganze Zahl zwischen 0 und 100 an., dReminder-KaO

1.00D

EDV: Filter: Frage an 2/9 der Befragten

EDV: Einblenden: Eines der 3 Bilder „11“, „39“ und „390“ zufällig anzeigen. Jede Person sieht nur eines der Bilder. Dabei soll die Wahrscheinlichkeit für das Bild „39“ 50 Prozent betragen, die Wahrscheinlichkeiten für die Bilder „11“ und „390“ jeweils 25 Prozent.

EDV: Breite des Eingabefeldes: 6 Stellen

EDV: Range: 0 – 9999, keine Dezimalstellen

MM0001d1 captcha SQ

Frage**text**

Der Computer zeigt Ihnen jetzt eine zufällige Zahl an.

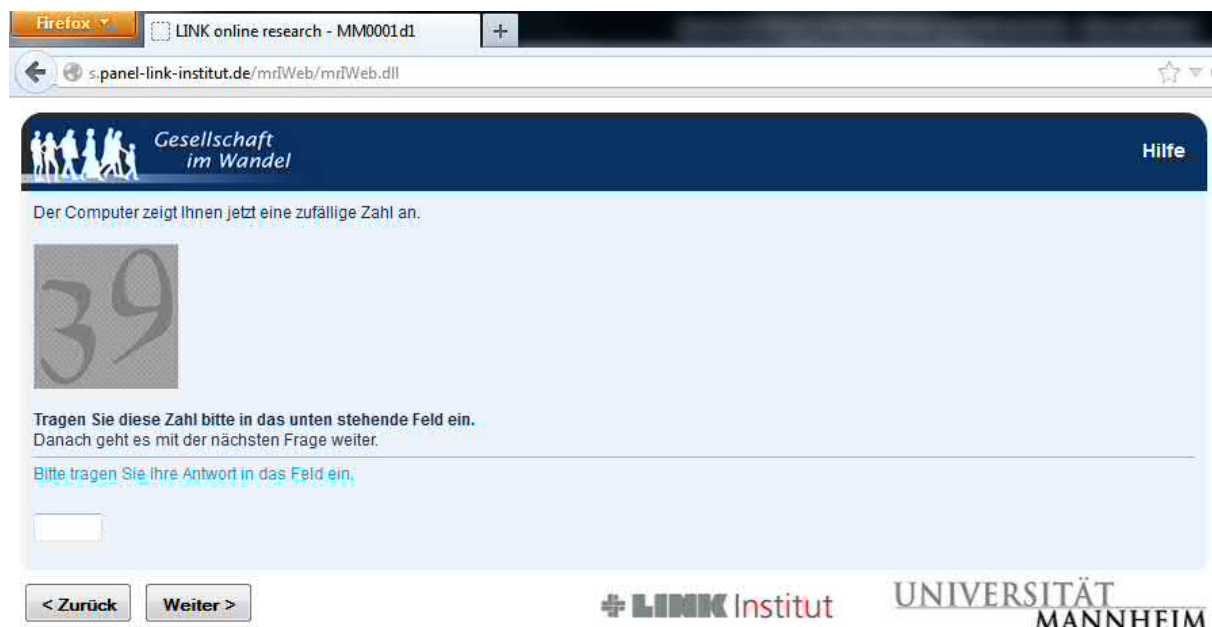


Tragen Sie diese Zahl bitte in das unten stehende Feld ein.

Danach geht es mit der nächsten Frage weiter.

Hilf**text**

Bitte tragen Sie Ihre Antwort in das Feld ein.

A screenshot of a web browser showing an online research interface. The browser's address bar displays 'panel-link-institut.de/mrWeb/mrWeb.dll'. The page header includes a logo for 'Gesellschaft im Wandel' and a 'Hilfe' link. The main content area contains the text 'Der Computer zeigt Ihnen jetzt eine zufällige Zahl an.' followed by a large image of the number '39'. Below this, it says 'Tragen Sie diese Zahl bitte in das unten stehende Feld ein. Danach geht es mit der nächsten Frage weiter.' and 'Bitte tragen Sie Ihre Antwort in das Feld ein.' with a text input field. At the bottom, there are navigation buttons '< Zurück' and 'Weiter >', and logos for 'LINK Institut' and 'UNIVERSITÄT MANNHEIM'.

Fehlermeldung: Bitte versuchen Sie es noch einmal. Geben Sie genau die Zahl an, die oben abgebildet ist., Antwort '[MM0001d1]' nicht numerisch!, dReminder KaO

EDV

Filter: wenn Frage 1.00D gestellt → Frage 1.01D

1.01D [wenn Frage 1.00D gestellt]

EDV: Range: 0 – 9999, keine Dezimalstellen

_____ Euro pro Einwohner im Jahr

MM0001d2 policy SQ captcha

Fragetext

Der deutsche Staat setzt sich durch eine Vielzahl an Maßnahmen für den Umwelt- und Naturschutz ein. Er gibt etwa 41 Euro pro Einwohner im Jahr für solche Maßnahmen aus.

Wie viel Geld sollte der deutsche Staat Ihrer Ansicht nach pro Einwohner im Jahr für solche Maßnahmen ausgeben?

Hilfetext

Bitte tragen Sie Ihre Antwort in das Feld ein.

Fehlermeldung: Bitte geben Sie eine ganze Zahl zwischen 0 und 100 an., dReminder-KaO

1.00E

EDV: Filter: Frage an 2/9 der Befragten

EDV: Breite des Eingabefeldes: 6 Stellen

EDV: Range: 0 – 9999, keine Dezimalstellen

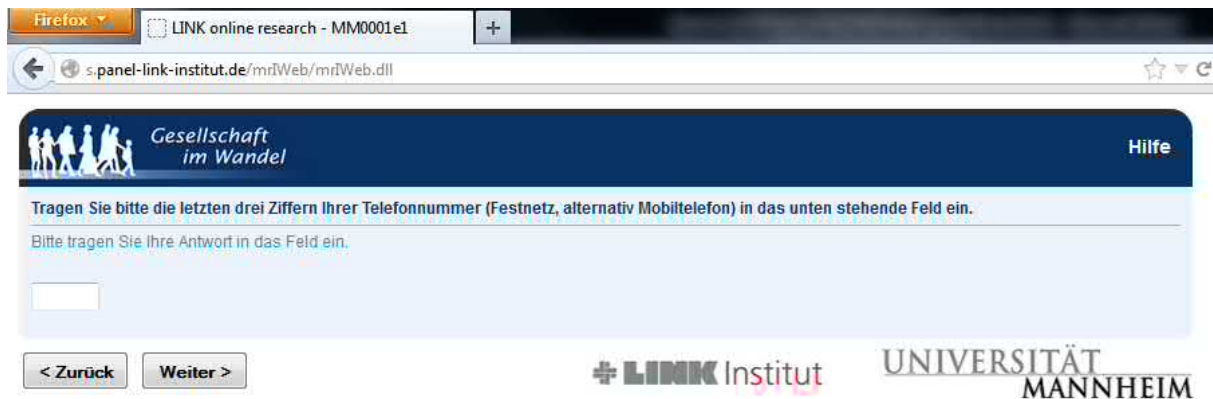
MM0001e1 phone

Fragetext

Tragen Sie bitte die letzten drei Ziffern Ihrer Telefonnummer (Festnetz, alternativ Mobiltelefon) in das untenstehende Feld ein.

Hilfetext

Bitte tragen Sie Ihre Antwort in das Feld ein.



Fehlermeldung: Bitte geben Sie die letzten drei Ziffern Ihrer Telefonnummer als eine Zahl in das Feld ein., dReminderKaO

EDV

Filter: wenn Frage 1.00E gestellt und Angabe vorhanden → Frage 1.01E

1.01E [wenn Frage 1.00E gestellt und Angabe vorhanden]

Single Choice

EDV: Antwortmöglichkeiten 1-3 randomisieren

- 1 ... weniger als **[EDV: in MM0001e1 eingetragene Zahl einfügen]** Euro ausgeben.
- 2 ... **[EDV: in MM0001e1 eingetragene Zahl einfügen]** Euro ausgeben.
- 3 ... mehr als **[EDV: in MM0001e1 eingetragene Zahl einfügen]** Euro ausgeben.

MM0001e2 policy phone

Fragetext

Sie haben als Antwort auf die letzte Frage die Zahl „**[EDV: in MM0001e1 eingetragene Zahl einfügen, fett]**“ angegeben.

Der deutsche Staat setzt sich durch eine Vielzahl an Maßnahmen für den Umwelt- und Naturschutz ein.

Der deutsche Staat sollte Ihrer Ansicht nach für solche Maßnahmen pro Einwohner im Jahr...

Hilfetext

Bei dieser Frage können Sie nur eine Antwort geben.

Firefox LINK online research - MM0001e2

s.panel-link-institut.de/mrWeb/mrWeb.dll

Gesellschaft im Wandel Hilfe

Sie haben als Antwort auf die letzte Frage die Zahl „123“ angegeben.

Der deutsche Staat setzt sich durch eine Vielzahl an Maßnahmen für den Umwelt- und Naturschutz ein.

Der deutsche Staat sollte Ihrer Ansicht nach für solche Maßnahmen pro Einwohner im Jahr...

Bei dieser Frage können Sie nur eine Antwort geben.

☐ ...weniger als 123 Euro ausgeben.
☐ ...123 Euro ausgeben.
☐ ...mehr als 123 Euro ausgeben.

< Zurück Weiter >

LINK Institut UNIVERSITÄT MANNHEIM

Fehlermeldung: dReminderKaN

EDV

Filter: wenn MM0001e2 = 1 oder MM0001e2 = 3 → Frage 1.02E

1.02E [wenn MM0001e2 = 1 oder MM0001e2 = 3]

EDV: Breite des Eingabefeldes: 6 Stellen

EDV: Range: 0 – 9999, keine Dezimalstellen

_____ Euro pro Einwohner im Jahr

MM0001e3 policy phone follow

Fragetext

Wie viel Geld sollte der deutsche Staat Ihrer Ansicht nach pro Einwohner im Jahr für solche Maßnahmen ausgeben?

Hilfetext

Bitte tragen Sie Ihre Antwort in das Feld ein.

Firefox LINK online research - MM0001e3

s.panel-link-institut.de/mrWeb/mrWeb.dll

Gesellschaft im Wandel Hilfe

Wie viel Geld sollte der deutsche Staat Ihrer Ansicht nach pro Einwohner im Jahr für solche Maßnahmen ausgeben?

Bitte tragen Sie Ihre Antwort in das Feld ein.

Euro pro Einwohner im Jahr

< Zurück Weiter >

LINK Institut UNIVERSITÄT MANNHEIM

Fehlermeldung: Bitte geben Sie eine ganze Zahl zwischen 0 und 100 an., dReminder-KaO

1.00F

EDV: Filter: Frage an 2/9 der Befragten

EDV: Einblenden: Eines der 3 Bilder „11“, „39“ und „390“ zufällig anzeigen. Jede Person sieht nur eines der Bilder. Dabei soll die Wahrscheinlichkeit für das Bild „39“ 50 Prozent betragen, die Wahrscheinlichkeiten für die Bilder „11“ und „390“ jeweils 25 Prozent.

EDV: Breite des Eingabefeldes: 6 Stellen

EDV: Range: 0 – 9999, keine Dezimalstellen

MM0001f1 captcha

Frage**text**

Der Computer zeigt Ihnen jetzt eine zufällige Zahl an.



Tragen Sie diese Zahl bitte in das unten stehende Feld ein.

Danach geht es mit der nächsten Frage weiter.

Hilf**text**

Bitte tragen Sie Ihre Antwort in das Feld ein.

A screenshot of a web browser window showing a research interface. The browser's address bar displays 'panel-link-institut.de/mrWeb/mrWeb.dll'. The page header includes a logo with silhouettes of people and the text 'Gesellschaft im Wandel', along with a 'Hilfe' link. The main content area contains the instruction 'Der Computer zeigt Ihnen jetzt eine zufällige Zahl an.' followed by a large image of the number '39'. Below this, it says 'Tragen Sie diese Zahl bitte in das unten stehende Feld ein. Danach geht es mit der nächsten Frage weiter.' and 'Bitte tragen Sie Ihre Antwort in das Feld ein.' with an empty input field. At the bottom, there are two buttons: '< Zurück' and 'Weiter >'. The footer features the 'LINK Institut' logo and the 'UNIVERSITÄT MANNHEIM' logo.

Fehlermeldung: Bitte versuchen Sie es noch einmal. Geben Sie genau die Zahl an, die oben abgebildet ist., Antwort '[MM0001f1]' nicht numerisch!, dReminderKaO

EDV

Filter: wenn Frage 1.00F gestellt → Frage 1.01F

1.01F [wenn Frage 1.00F gestellt]

EDV: Breite des Eingabefeldes: 6 Stellen

EDV: Range: 0 – 9999, keine Dezimalstellen

_____ Euro pro Einwohner im Jahr

MM0001f2 policy captcha

Fragetext

Der deutsche Staat setzt sich durch eine Vielzahl an Maßnahmen für den Umwelt- und Naturschutz ein.

Wie viel Geld sollte der deutsche Staat Ihrer Ansicht nach pro Einwohner im Jahr für solche Maßnahmen ausgeben?

Hilfetext

Bitte tragen Sie Ihre Antwort in das Feld ein.

The screenshot shows a web browser window with the address bar displaying 's.panel-link-institut.de/mrWeb/mrWeb.dll'. The page content includes a header with the title 'Gesellschaft im Wandel' and a 'Hilfe' link. The main text asks: 'Der deutsche Staat setzt sich durch eine Vielzahl an Maßnahmen für den Umwelt- und Naturschutz ein. Wie viel Geld sollte der deutsche Staat Ihrer Ansicht nach pro Einwohner im Jahr für solche Maßnahmen ausgeben? Bitte tragen Sie Ihre Antwort in das Feld ein.' Below this is a text input field with the placeholder 'Euro pro Einwohner im Jahr'. At the bottom, there are navigation buttons '< Zurück' and 'Weiter >', and logos for 'LINK Institut' and 'UNIVERSITÄT MANNHEIM'.

Fehlermeldung: Bitte geben Sie eine ganze Zahl zwischen 0 und 100 an., dReminder-KaO

EDV

Richtung: Befragte sollen nun nicht mehr auf die vorherige Frage zurückspringen können.

2.00A

EDV: Filter: Frage an 1/3 der Befragten

EDV: Slider; soll Auswahl zwischen 0 und 500 ermöglichen; 0→ links; 500→ rechts; Ausgewählter Wert soll über dem Slider angezeigt werden.; Schrittweite = 2; Slider soll am Anfang bei 0, also links stehen.

EDV: Skala

0 0 Euro pro Monat

500 500 Euro pro Monat

501 Mehr als 500 Euro pro Monat

MM0002a WTP slider

Frage

Wie viel Euro würden Sie persönlich pro Monat insgesamt maximal zur Erhaltung von Natur und Umwelt zahlen wollen (in Form von Steuern, Spenden, Gebühren, Preiserhöhungen, usw.)?

Hilf

Schieben Sie bitte den Regler an die gewünschte Stelle.

Firefox LINK online research - MM0002a
s.panel-link-institut.de/mrWeb/mrWeb.dll

Gesellschaft im Wandel Hilfe

Wie viel Euro würden Sie persönlich pro Monat insgesamt maximal zur Erhaltung von Natur und Umwelt zahlen wollen (in Form von Steuern, Spenden, Gebühren, Preiserhöhungen, usw.)?

Schieben Sie bitte den Regler an die gewünschte Stelle.

0 Euro pro Monat 0 Euro 500 Euro pro Monat ☐ Mehr als 500 Euro pro Monat

< Zurück Weiter > LINK Institut UNIVERSITÄT MANNHEIM

Fehlermeldung: Sie haben noch keine Antwort gegeben. Bitte schieben Sie den Regler an die gewünschte Stelle. Falls Sie keine Angabe machen möchten, klicken Sie bitte auf *weiter*.

2.00B

EDV: Filter: Frage an 1/3 der Befragten

Single Choice

EDV: Antworten so codieren, wie sie gegeben werden (Auswahl „5“ bleibt „5“, Auswahl „15“ bleibt „15“ usw.), „mehr als 500“ = 501

0	2	5	12	30	80	200	500												
0,5	3	6	16	40	100	300	mehr	als	500	Euro	pro	Monat							
1	4	9	20	60	150	400													

MM0002b WTP payment card

Frage

Wie viel Euro würden Sie persönlich pro Monat insgesamt maximal zur Erhaltung von Natur und Umwelt zahlen wollen (in Form von Steuern, Spenden, Gebühren, Preiserhöhungen usw.)?

Hilf

Klicken Sie bitte den Betrag an, der Ihrem gewünschten Betrag am nächsten kommt.

Firefox LINK online research - MM0002b

s:panel-link-institut.de/mrWeb/mrWeb.dll

Gesellschaft im Wandel Hilfe

Wie viel Euro würden Sie persönlich pro Monat insgesamt maximal zur Erhaltung von Natur und Umwelt zahlen wollen (in Form von Steuern, Spenden, Gebühren, Preiserhöhungen usw.)?

Klicken Sie bitte den Betrag an, der Ihrem gewünschten Betrag am nächsten kommt.

<input type="radio"/> 0	<input type="radio"/> 2	<input type="radio"/> 5	<input type="radio"/> 12	<input type="radio"/> 30	<input type="radio"/> 80	<input type="radio"/> 200	<input type="radio"/> 500
<input type="radio"/> 0,5	<input type="radio"/> 3	<input type="radio"/> 6	<input type="radio"/> 16	<input type="radio"/> 40	<input type="radio"/> 100	<input type="radio"/> 300	<input type="radio"/> mehr als 500 Euro pro Monat
<input type="radio"/> 1	<input type="radio"/> 4	<input type="radio"/> 9	<input type="radio"/> 20	<input type="radio"/> 60	<input type="radio"/> 150	<input type="radio"/> 400	

< Zurück Weiter >

LINK Institut UNIVERSITÄT MANNHEIM

Fehlermeldung: dReminderKaN

2.00C

EDV: Filter: Frage an 1/3 der Befragten

EDV: Breite des Eingabefeldes: 6 Stellen

EDV: Range: 0 – 9999, keine Dezimalstellen

_____ Euro pro Monat

MM0002c WTP open

Frage text

Wie viel Euro würden Sie persönlich pro Monat insgesamt maximal zur Erhaltung von Natur und Umwelt zahlen wollen (in Form von Steuern, Spenden, Gebühren, Preiserhöhungen usw.)?

Hilfetext

Bitte tragen Sie Ihre Antwort in das Feld ein.

Firefox LINK online research - MM0002c

s:panel-link-institut.de/mrWeb/mrWeb.dll

Gesellschaft im Wandel Hilfe

Wie viel Euro würden Sie persönlich pro Monat insgesamt maximal zur Erhaltung von Natur und Umwelt zahlen wollen (in Form von Steuern, Spenden, Gebühren, Preiserhöhungen usw.)?

Bitte tragen Sie Ihre Antwort in das Feld ein.

Euro pro Monat

< Zurück Weiter >

LINK Institut UNIVERSITÄT MANNHEIM

Fehlermeldung: Bitte geben Sie eine ganze Zahl zwischen 0 und 100 an., dReminder-KaO

3.00A

EDV: Filter: Frage an 20% der Befragten

Matrix

EDV: Abstände nach rechts und unten in dieser Gruppe genauso groß wie bei Fragen MM0003b1-5 und MM0003c1-5

EDV: Skala

1 links

11 rechts

-99 weiß ich nicht

CDU

MM0003a1 MM0003a_CDU

CSU

MM0003a2 MM0003a_CSU

SPD

MM0003a3 MM0003a_SPD

FDP

MM0003a4 MM0003a_FDP

Die Linke

MM0003a5 MM0003a_Die Linke

Bündnis 90 / Die Grünen

MM0003a6 MM0003a_Bündnis 90 / Die Grünen

Piratenpartei

MM0003a7 MM0003a_Piratenpartei

Fragetext

In der Politik reden die Leute häufig von "links" und "rechts". Wenn Sie eine Skala von 1 bis 11 benutzen, wo würden Sie die folgenden Parteien einordnen, wenn 1 "links" und 11 "rechts" ist?

Hilfetext

Bitte geben Sie für jede Zeile eine Antwort.

Firefox LINK online research - MM0003a1

s.panel-link-institut.de/mrWeb/mrWeb.dll

Gesellschaft im Wandel Hilfe

In der Politik reden die Leute häufig von "links" und "rechts". Wenn Sie eine Skala von 1 bis 11 benutzen, wo würden Sie die folgenden Parteien einordnen, wenn 1 "links" und 11 "rechts" ist?

Bitte geben Sie für jede Zeile eine Antwort.

	links	1	2	3	4	5	6	7	8	9	10	11	rechts	weiß ich nicht
CDU		<input type="radio"/>	<input type="radio"/>	<input type="radio"/>	<input type="radio"/>	<input type="radio"/>	<input type="radio"/>	<input type="radio"/>	<input type="radio"/>	<input type="radio"/>	<input type="radio"/>	<input type="radio"/>		<input type="radio"/>
CSU		<input type="radio"/>	<input type="radio"/>	<input type="radio"/>	<input type="radio"/>	<input type="radio"/>	<input type="radio"/>	<input type="radio"/>	<input type="radio"/>	<input type="radio"/>	<input type="radio"/>	<input type="radio"/>		<input type="radio"/>
SPD		<input type="radio"/>	<input type="radio"/>	<input type="radio"/>	<input type="radio"/>	<input type="radio"/>	<input type="radio"/>	<input type="radio"/>	<input type="radio"/>	<input type="radio"/>	<input type="radio"/>	<input type="radio"/>		<input type="radio"/>
FDP		<input type="radio"/>	<input type="radio"/>	<input type="radio"/>	<input type="radio"/>	<input type="radio"/>	<input type="radio"/>	<input type="radio"/>	<input type="radio"/>	<input type="radio"/>	<input type="radio"/>	<input type="radio"/>		<input type="radio"/>
Die Linke		<input type="radio"/>	<input type="radio"/>	<input type="radio"/>	<input type="radio"/>	<input type="radio"/>	<input type="radio"/>	<input type="radio"/>	<input type="radio"/>	<input type="radio"/>	<input type="radio"/>	<input type="radio"/>		<input type="radio"/>
Bündnis 90 / Die Grünen		<input type="radio"/>	<input type="radio"/>	<input type="radio"/>	<input type="radio"/>	<input type="radio"/>	<input type="radio"/>	<input type="radio"/>	<input type="radio"/>	<input type="radio"/>	<input type="radio"/>	<input type="radio"/>		<input type="radio"/>
Piratenpartei		<input type="radio"/>	<input type="radio"/>	<input type="radio"/>	<input type="radio"/>	<input type="radio"/>	<input type="radio"/>	<input type="radio"/>	<input type="radio"/>	<input type="radio"/>	<input type="radio"/>	<input type="radio"/>		<input type="radio"/>

< Zurück Weiter >

LINK Institut UNIVERSITÄT MANNHEIM

Fehlermeldung: dReminderKaG

EDV

Filter: wenn Frage 3.00A gestellt → Frage 4.00A

4.00A [wenn Frage 3.00A gestellt]

Single Choice

Abstände nach rechts und unten hier genauso groß wie bei Fragen MM0003b1-5 und MM0003c1-5

EDV: Skala

1 links

11 rechts

-99 weiß ich nicht


MM0004a radio buttons self

Fragetext

Und wenn Sie diese Skala unten benutzen, wo würden Sie sich selber darauf einordnen?

Firefox LINK online research - MM0004a


s:panel-link-institut.de/mrWeb/mrWeb.dll

 Gesellschaft im Wandel Hilfe

Und wenn Sie diese Skala unten benutzen, wo würden Sie sich selber darauf einordnen?

links 1 2 3 4 5 6 7 8 9 10 11 rechts weiß ich nicht

☐ ☐ ☐ ☐ ☐ ☐ ☐ ☐ ☐ ☐ ☐ ☐ ☐ ☐ ☐

 UNIVERSITÄT MANNHEIM

Fehlermeldung: dReminderKaG

3.00B

EDV: Filter: Frage an 40% der Befragten

Matrix

EDV: Slider; soll Auswahl zwischen 1,0 und 11,0 ermöglichen; 1,0 → links; 11,0 → rechts; Die Werte (1,0 bis 11,0) sollen nicht angezeigt, aber so codiert werden; Der Slider steht am Anfang in der Mitte; Schrittweite=0,1

EDV: Rechts neben dem Slider soll ein „Weiß nicht“-Button sein.

EDV: Skala

1 links

11 rechts

-99 weiss ich nicht

CDU

MM0003b1 MM0003b_CDU

CSU

MM0003b2 MM0003b_CSU

SPD

MM0003b3 MM0003b_SPD

FDP

MM0003b4 MM0003b_FDP

Die Linke

MM0003b5 MM0003b_Die Linke

Bündnis 90 / Die Grünen

MM0003b6 MM0003b_Bündnis 90 / Die Grünen

Piratenpartei

MM0003b7 MM0003b_Piratenpartei

Frage text

In der Politik reden die Leute häufig von "links" und "rechts". Wenn Sie die Skala unten benutzen, wo würden Sie die folgenden Parteien darauf einordnen?

Hilfetext

Schieben Sie bitte die Regler an die gewünschte Stelle.

Firefox LINK online research - MM0003b1_5


s.panel-link-institut.de/mrWeb/mrWeb.dll

Gesellschaft im Wandel Hilfe


In der Politik reden die Leute häufig von "links" und "rechts". Wenn Sie die Skala unten benutzen, wo würden Sie die folgenden Parteien darauf einordnen?

Schieben Sie bitte die Regler an die gewünschte Stelle.


CDU

links  rechts ☐ Weiss ich nicht


CSU

links  rechts ☐ Weiss ich nicht


SPD

links  rechts ☐ Weiss ich nicht


FDP

links  rechts ☐ Weiss ich nicht


Die Linke

links  rechts ☐ Weiss ich nicht

Bündnis 90/Die Grünen

links  rechts ☐ Weiss ich nicht

Piratenpartei

links  rechts ☐ Weiss ich nicht

< Zurück Weiter >

LINK Institut UNIVERSITÄT MANNHEIM

Fehlermeldung: Sie haben mindestens eine Antwort ausgelassen. Bitte schieben Sie die Regler an die gewünschten Stellen. Falls Sie keine Angabe machen möchten, klicken Sie bitte auf *weiter*.

EDV

Filter: wenn Frage 3.00B gestellt → Frage 4.00B

4.00B [wenn Frage 3.00B gestellt]

EDV: Slider; soll Auswahl zwischen 1,0 und 11,0 ermöglichen; 1,0 → links; 11,0 → rechts; Die Werte (1,0 bis 11,0) sollen nicht angezeigt, aber so codiert werden; Der Slider steht am Anfang in der Mitte; Schrittweite=0,1

EDV: Rechts neben dem Slider soll ein „Weiß nicht“-Button sein.

EDV: Skala

1 links

11 rechts

-99 weiss ich nicht

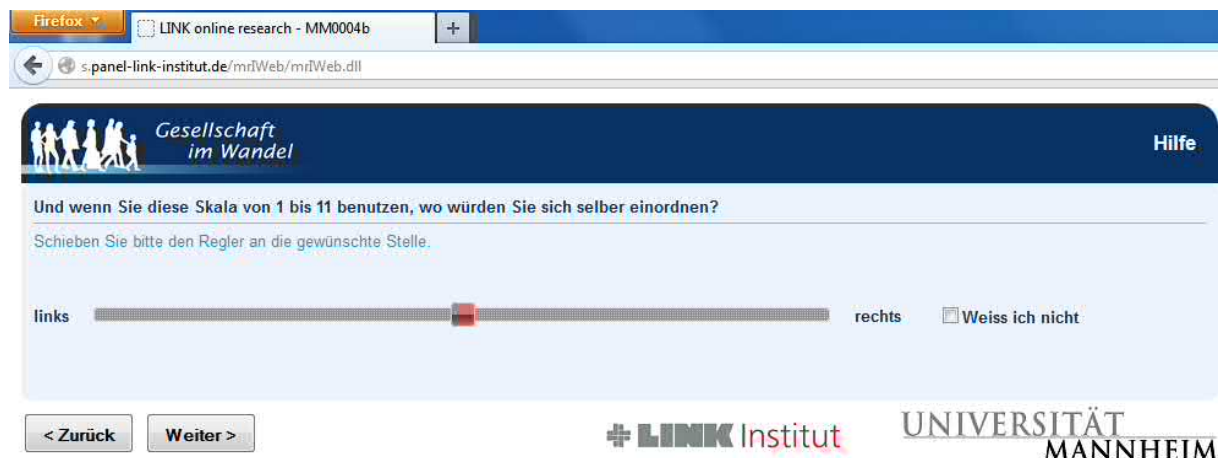
MM0004b slider self no center

Frage

Und wenn Sie diese Skala von 1 bis 11 benutzen, wo würden Sie sich selber einordnen?

Hilf

Schieben Sie bitte den Regler an die gewünschte Stelle.



Fehlermeldung: Sie haben noch keine Antwort gegeben. Bitte schieben Sie den Regler an die gewünschte Stelle. Falls Sie keine Angabe machen möchten, klicken Sie bitte auf *weiter*.

3.00C

EDV: Filter: Frage an 40% der Befragten

Matrix

EDV: Slider; soll Auswahl zwischen 1,0 und 11,0 ermöglichen; 1,0 → links; 11,0 → rechts; Die Werte (1,0 bis 11,0) sollen nicht angezeigt, aber so codiert werden; Der Slider steht am Anfang in der Mitte; Schrittweite=0,1; Die politische Mitte (bei Wert 6) soll durch Strich markiert werden.

EDV: Rechts neben dem Slider soll ein „Weiß nicht“-Button sein.

EDV: Skala

1 links

11 rechts

-99 weiss ich nicht

CDU

MM0003c1 MM0003c_CD

CSU

MM0003c2 MM0003c_CSU

SPD

MM0003c3 MM0003c_SPD

FDP

MM0003c4 MM0003c_FDP

Die Linke

MM0003c5 MM0003c_Die Linke

Bündnis 90 / Die Grünen

MM0003c6 MM0003c_Bündnis 90 / Die Grünen

Piratenpartei

MM0003c7 MM0003c_Piratenpartei


Frage

In der Politik reden die Leute häufig von "links" und "rechts". Wenn Sie die Skala unten benutzen, wo würden Sie die folgenden Parteien darauf einordnen?

Hilfe








Schieben Sie bitte die Regler an die gewünschte Stelle.



Firefox LINK online research - MM0003c1_5
s.panel-link-institut.de/mrWeb/mrWeb.dll

 Gesellschaft im Wandel Hilfe

In der Politik reden die Leute häufig von "links" und "rechts". Wenn Sie die Skala unten benutzen, wo würden Sie die folgenden Parteien darauf einordnen?

Schieben Sie bitte die Regler an die gewünschte Stelle.

CDU	links		rechts	<input type="checkbox"/> Weiss ich nicht
CSU	links		rechts	<input type="checkbox"/> Weiss ich nicht
SPD	links		rechts	<input type="checkbox"/> Weiss ich nicht
FDP	links		rechts	<input type="checkbox"/> Weiss ich nicht
Die Linke	links		rechts	<input type="checkbox"/> Weiss ich nicht
Bündnis 90/Die Grünen	links		rechts	<input type="checkbox"/> Weiss ich nicht
Piratenpartei	links		rechts	<input type="checkbox"/> Weiss ich nicht

 LINK Institut 

Fehlermeldung: Sie haben mindestens eine Antwort ausgelassen. Bitte schieben Sie die Regler an die gewünschten Stellen. Falls Sie keine Angabe machen möchten, klicken Sie bitte auf *weiter*.

EDV

Filter: wenn Frage 3.00C gestellt → Frage 4.00C

4.00C

EDV: Slider; soll Auswahl zwischen 1,0 und 11,0 ermöglichen; 1,0→ links; 11,0→ rechts; Die Werte (1,0 bis 11,0) sollen nicht angezeigt, aber so codiert werden; Der Slider steht am Anfang in der Mitte; Schrittweite=0,1; Die politische Mitte (bei Wert 6) soll durch Strich markiert werden.

EDV: Rechts neben dem Slider soll ein „Weiß nicht“-Button sein.

EDV: Skala

1 links

11 rechts

-99 weiss ich nicht

MM0004c slider self center

Fragetext

Und wenn Sie diese Skala unten benutzen, wo würden Sie sich selber darauf einordnen?

Hilfetext

Schieben Sie bitte den Regler an die gewünschte Stelle.

The screenshot shows a web browser window with the address bar displaying 's.panel-link-institut.de/mdWeb/mdWeb.dll'. The page title is 'LINK online research - MM0004c'. The main content area has a dark blue header with the text 'Gesellschaft im Wandel' and a 'Hilfe' link. Below the header, there is a question: 'Und wenn Sie diese Skala unten benutzen, wo würden Sie sich selber darauf einordnen?' followed by the instruction 'Schieben Sie bitte den Regler an die gewünschte Stelle.' The slider itself is a horizontal bar with 'links' on the left and 'rechts' on the right. A red vertical line marks the center. A checkbox labeled 'Weiss ich nicht' is on the right. At the bottom, there are buttons for '< Zurück' and 'Weiter >'. Logos for 'LINK Institut' and 'UNIVERSITÄT MANNHEIM' are also visible.

Fehlermeldung: Sie haben noch keine Antwort gegeben. Bitte schieben Sie den Regler an die gewünschte Stelle. Falls Sie keine Angabe machen möchten, klicken Sie bitte auf *weiter*.

5.00A

EDV: Filter: Frage an 1/3 der Befragten

EDV: Breite des Eingabefeldes: 5 Stellen

EDV: Range: 0 – 100, keine Dezimalstellen

_____ %

MM0005a Spitzensteuersatz %

Frage**text**

Gegenwärtig liegt der maximale Steuersatz („Spitzensteuersatz“) in Deutschland, der bei der Einkommenssteuer auf Einkünfte erhoben wird, bei 45%.

Welchen Spitzensteuersatz halten Sie für angemessen?

Hilf**text**

Bitte tragen Sie Ihre Antwort in das Feld ein.



Fehlermeldung: Bitte geben Sie eine ganze Zahl zwischen 0 und 100 an., dReminder-KaO

5.00B

EDV: Filter: Frage an 1/3 der Befragten

EDV: Breite des Eingabefeldes: 5 Stellen

EDV: Range: 0 – 100, keine Dezimalstellen

_____ %

MM0005b Spitzensteuersatz in 100

Frage**text**

Gegenwärtig liegt der maximale Steuersatz („Spitzensteuersatz“) in Deutschland, der bei der Einkommenssteuer auf Einkünfte erhoben wird, bei 45%. Das bedeutet, dass von 100 Euro Einkommen 45 Euro als Steuer an den Staat gezahlt werden.

Welchen Spitzensteuersatz halten Sie für angemessen?

Hilf**text**

Bitte tragen Sie Ihre Antwort in das Feld ein.

Firefox | LINK online research - MM0005b

s.panel-link-institut.de/mrIWeb/mrIWeb.dll

Gesellschaft im Wandel Hilfe

Gegenwärtig liegt der maximale Steuersatz („Spitzensteuersatz“) in Deutschland, der bei der Einkommenssteuer auf Einkünfte erhoben wird, bei 45%. Das bedeutet, dass von 100 Euro Einkommen 45 Euro als Steuer an den Staat gezahlt werden.

Welchen Spitzensteuersatz halten Sie für angemessen?

Bitte tragen Sie Ihre Antwort in das Feld ein.

%

LINK Institut UNIVERSITÄT MANNHEIM

Fehlermeldung: Bitte geben Sie eine ganze Zahl zwischen 0 und 100 an., dReminder-KaO

5.000

EDV: Filter: Frage an 1/3 der Befragten

EDV: Breite des Eingabefeldes: 5 Stellen

EDV: Range: 0 – 100, keine Dezimalstellen

%

MM0005c Spitzensteuersatz example

Frage

Gegenwärtig liegt der maximale Steuersatz („Spitzensteuersatz“) in Deutschland, der bei der Einkommenssteuer auf Einkünfte erhoben wird, bei 45%. Dieser Steuersatz wird bei zu versteuernden Jahreseinkommen ab ca. 250.000 Euro bei Alleinstehenden und ab ca. 500.000 Euro bei Verheirateten angewandt.

Welchen Spitzensteuersatz halten Sie für angemessen?

Hilfetext

Bitte tragen Sie Ihre Antwort in das Feld ein.

Firefox | LINK online research - MM0005c

s.panel-link-institut.de/mrIWeb/mrIWeb.dll

Gesellschaft im Wandel Hilfe

Gegenwärtig liegt der maximale Steuersatz („Spitzensteuersatz“) in Deutschland, der bei der Einkommenssteuer auf Einkünfte erhoben wird, bei 45%. Dieser Steuersatz wird bei zu versteuernden Jahreseinkommen ab ca. 250.000 Euro bei Alleinstehenden und ab ca. 500.000 Euro bei Verheirateten angewandt.

Welchen Spitzensteuersatz halten Sie für angemessen?

Bitte tragen Sie Ihre Antwort in das Feld ein.

%

LINK Institut UNIVERSITÄT MANNHEIM

Fehlermeldung: Bitte geben Sie eine ganze Zahl zwischen 0 und 100 an., dReminder-KaO

6.00A**EDV: Filter: Frage an 1/2 der Befragten****EDV: Breite des Eingabefeldes: 6 Stellen****EDV: Range: 0 – 99999, keine Dezimalstellen**

Euro**MM0006a Hartz 4 no children****Fragetext**

Gegenwärtig liegen die Regelsätze des Arbeitslosengeldes 2 („Hartz-IV“) für ein Paar ohne Kinder bei 711 Euro pro Monat. Wohn- und Heizkosten werden zusätzlich erstattet.

Welchen Regelsatz für ein Paar ohne Kinder halten Sie für angemessen?

Hilfetext

Bitte tragen Sie Ihre Antwort in das Feld ein.

Firefox LINK online research - MM0006a

s.panel-link-institut.de/mrWeb/mrWeb.dll

Gesellschaft im Wandel Hilfe

Gegenwärtig liegen die Regelsätze des Arbeitslosengeldes 2 („Hartz-IV“) für ein Paar ohne Kinder bei 711 Euro pro Monat. Wohn- und Heizkosten werden zusätzlich erstattet.

Welchen Regelsatz für ein Paar ohne Kinder halten Sie für angemessen?

Bitte tragen Sie Ihre Antwort in das Feld ein.

Euro

< Zurück Weiter >

LINK Institut UNIVERSITÄT MANNHEIM

Fehlermeldung: Bitte geben Sie eine ganze Zahl zwischen 0 und 100 an., dReminder-KaO

6.00B**EDV: Filter: Frage an 1/2 der Befragten****EDV: Breite des Eingabefeldes: 6 Stellen****EDV: Range: 0 – 99999, keine Dezimalstellen**

Euro**MM0006b Hartz 4 2 children****Fragetext**

Gegenwärtig liegen die Regelsätze des Arbeitslosengeldes 2 („Hartz-IV“) für ein Paar mit 2 Kindern unter 6 Jahren bei 1153 Euro pro Monat. Wohn- und Heizkosten werden zusätzlich erstattet.

Welchen Regelsatz für ein Paar mit 2 Vorschulkindern halten Sie für angemessen?

Hilfetext

Bitte tragen Sie Ihre Antwort in das Feld ein.

Firefox LINK online research - MM0006b

s.panel-link-institut.de/mrWeb/mrWeb.dll

Gesellschaft im Wandel Hilfe

Gegenwärtig liegen die Regelsätze des Arbeitslosengeldes 2 („Hartz-IV“) für ein Paar mit 2 Kindern unter 6 Jahren bei 1153 Euro pro Monat; Wohn- und Heizkosten werden zusätzlich erstattet.

Welchen Regelsatz für ein Paar mit 2 Vorschulkindern halten Sie für angemessen?

Bitte tragen Sie Ihre Antwort in das Feld ein.

Euro

< Zurück Weiter >

LINK Institut UNIVERSITÄT MANNHEIM

Fehlermeldung: Bitte geben Sie eine ganze Zahl zwischen 0 und 100 an., dReminder-KaO

7.00A

**EDV: Filter: Frage 1/2 der Befragten aus 6.00A und 1/2 der Befragten aus 6.00B
Single Choice**

- 1 Stimme ich voll zu
- 2 Stimme ich ein bisschen zu
- 3 Stimme weder zu noch lehne es ab
- 4 Lehne ich ab
- 5 Lehne ich stark ab

MM0007a increase taxes

Fragetext

Wie sehr stimmen Sie der folgenden Aussage zu oder nicht zu?

Die Einkommenssteuern sollten für alle angehoben werden, um höhere Regelsätze für Empfänger von Arbeitslosengeld 2 („Hartz-IV“) zu finanzieren.

Hilfetext

Bei dieser Frage können Sie nur eine Antwort geben.

Firefox LINK online research - MM0007a

s.panel-link-institut.de/mrWeb/mrWeb.dll

Gesellschaft im Wandel Hilfe

Wie sehr stimmen Sie der folgenden Aussage zu oder nicht zu?

Die Einkommenssteuern sollten für alle angehoben werden, um höhere Regelsätze für Empfänger von Arbeitslosengeld 2 („Hartz-IV“) zu finanzieren.

Bei dieser Frage können Sie nur eine Antwort geben.

☐ Stimme ich voll zu
☐ Stimme ich ein bisschen zu
☐ Stimme weder zu noch lehne es ab
☐ Lehne ich ab
☐ Lehne ich stark ab

< Zurück Weiter >

LINK Institut UNIVERSITÄT MANNHEIM

Fehlermeldung: dReminderKaN

7.00B

**EDV: Filter: Frage 1/2 der Befragten aus 6.00A und 1/2 der Befragten aus 6.00B
Single Choice**

- 1 Stimme ich voll zu
- 2 Stimme ich ein bisschen zu
- 3 Stimme weder zu noch lehne es ab
- 4 Lehne ich ab
- 5 Lehne ich stark ab

MM0007b pay more taxes

Frage

Wie sehr stimmen Sie der folgenden Aussage zu oder nicht zu?

Alle sollten höhere Einkommenssteuern bezahlen, damit die Empfänger von Arbeitslosengeld 2 (Hartz-IV) mehr Geld erhalten.

Hilf

Bei dieser Frage können Sie nur eine Antwort geben.

Firefox LINK online research - MM0007b

s.panel-link-institut.de/mrWeb/mrWeb.dll

Gesellschaft im Wandel Hilfe

Wie sehr stimmen Sie der folgenden Aussage zu oder nicht zu?

Alle sollten höhere Einkommenssteuern bezahlen, damit die Empfänger von Arbeitslosengeld 2 ('Hartz-IV') mehr Geld erhalten.

Bei dieser Frage können Sie nur eine Antwort geben.

☐ Stimme ich voll zu
☐ Stimme ich ein bisschen zu
☐ Stimme weder zu noch lehne es ab
☐ Lehne ich ab
☐ Lehne ich stark ab

< Zurück Weiter >

LINK Institut UNIVERSITÄT MANNHEIM

Fehlermeldung: dReminderKaN

8.00A

Filter: Frage 1/2 der Befragten
Single Choice

- 1 Immer
- 2 Manchmal
- 3 Eher nicht
- 4 Selten
- 5 Nie
- 6 Noch nie vorgekommen

MM0008a street donation

Fragetext

Geben Sie einer Person etwas, die Sie auf der Straße um Geld bittet?

Hilfetext

Bei dieser Frage können Sie nur eine Antwort geben.

Firefox LINK online research - MM0008a

s.panel-link-institut.de/mrWeb/mrWeb.dll

Gesellschaft im Wandel Hilfe

Geben Sie einer Person etwas, die Sie auf der Straße um Geld bittet?

Bei dieser Frage können Sie nur eine Antwort geben.

☐ Immer
☐ Manchmal
☐ Eher nicht
☐ Selten
☐ Nie
☐ Noch nie vorgekommen

< Zurück Weiter >

LINK Institut UNIVERSITÄT MANNHEIM

Fehlermeldung: dReminderKaN

8.00B

Filter: Frage 1/2 der Befragten
Single Choice

- 1 Immer
- 2 Manchmal
- 3 Eher nicht
- 4 Selten
- 5 Nie
- 6 Noch nie vorgekommen

MM0008b street begging

Frage

Geben Sie einer Person Geld, die auf der Straße bittet?

Hilf

Bei dieser Frage können Sie nur eine Antwort geben.

Firefox LINK online research - MM0008b

s.panel-link-institut.de/mrWeb/mrWeb.dll

Gesellschaft im Wandel Hilfe

Geben Sie einer Person Geld, die auf der Straße bittet?

Bei dieser Frage können Sie nur eine Antwort geben.

☐ Immer
☐ Manchmal
☐ Eher nicht
☐ Selten
☐ Nie
☐ Noch nie vorgekommen

< Zurück Weiter >

LINK Institut UNIVERSITÄT MANNHEIM

Fehlermeldung: dReminderKaN

11.00 Single Choice

- 1 Ja
- 2 Nein

- 99 Weiß nicht
- 98 Möchte ich nicht sagen

MM0011 filter2_1

Frage

Waren Sie im letzten Monat zum Essen außer Haus, z.B. in einem Restaurant oder bei einem Picknick?

Hilf

Bei dieser Frage können Sie nur eine Antwort geben.

Firefox LINK online research - qLoopB4{{filter2_... +

s:panel-link-institut.de/mrIWeb/mrIWeb.dll

Gesellschaft im Wandel Hilfe

Waren Sie im letzten Monat zum Essen außer Haus, z.B. in einem Restaurant oder bei einem Picknick?

Bei dieser Frage können Sie nur eine Antwort geben.

☐ Ja

☐ Nein

☐ Weiß nicht

☐ Möchte ich nicht sagen

< Zurück Weiter >

LINK Institut UNIVERSITÄT MANNHEIM

Fehlermeldung: dMissing

12.00 Single Choice

- 1 Ja
- 2 Nein

- 99 Weiß nicht
- 98 Möchte ich nicht sagen

MM0012 filter2_2

Frage

Haben Sie im letzten Monat neue Kleidung gekauft, auch wenn es nicht unbedingt notwendig war?

Hilfetext

Bei dieser Frage können Sie nur eine Antwort geben.

Firefox LINK online research - qLoopB4[filter2_... +

s:panel-link-institut.de/mrWeb/mrWeb.dll

Gesellschaft im Wandel Hilfe

Haben Sie im letzten Monat neue Kleidung gekauft, auch wenn es nicht unbedingt notwendig war?

Bei dieser Frage können Sie nur eine Antwort geben.

☐ Ja

☐ Nein

☐ Weiß nicht

☐ Möchte ich nicht sagen

< Zurück Weiter >

LINK Institut UNIVERSITÄT MANNHEIM

Fehlermeldung: dMissing

13.00

Single Choice

1 Ja

2 Nein

-99 Weiß nicht

-98 Möchte ich nicht sagen

MM0013 filter2_3

Frage


Haben Sie in den letzten 12 Monaten eine mindestens einwöchige Urlaubsreise gemacht?

Hilfetext

Bei dieser Frage können Sie nur eine Antwort geben.

Firefox LINK online research - qLoopB4[filter2_... +



s:panel-link-institut.de/mrWeb/mrWeb.dll

 Gesellschaft im Wandel Hilfe

Haben Sie in den letzten 12 Monaten eine mindestens einwöchige Urlaubsreise gemacht?

Bei dieser Frage können Sie nur eine Antwort geben.

☐ Ja
☐ Nein
☐ Weiß nicht
☐ Möchte ich nicht sagen

Fehlermeldung: dMissing

14.00 Single Choice

- 1 Ja
2 Nein

-99 Weiß nicht

-98 Möchte ich nicht sagen

MM0014 filter2_4

Frage**text**


Haben Sie im letzten Monat Freunde zum Essen nach Hause eingeladen?

Hilf**text**

Bei dieser Frage können Sie nur eine Antwort geben.

Firefox LINK online research - qLoopB4[filter2_... +



s:panel-link-institut.de/mrWeb/mrWeb.dll

 Gesellschaft im Wandel Hilfe

Haben Sie im letzten Monat Freunde zum Essen nach Hause eingeladen?

Bei dieser Frage können Sie nur eine Antwort geben.

☐ Ja
☐ Nein
☐ Weiß nicht
☐ Möchte ich nicht sagen

Fehlermeldung: dMissing

15.00
Single Choice

- 1 Ja
- 2 Nein

-99 Weiß nicht
-98 Möchte ich nicht sagen

MM0015 filter2_5

Fragetext

Haben Sie in den letzten 12 Monaten regelmäßig einen gewissen Betrag gespart?

Hilfetext

Bei dieser Frage können Sie nur eine Antwort geben.

Firefox LINK online research - qLoopB4[filter2_... +

s.panel-link-institut.de/mrWeb/mrWeb.dll

Gesellschaft im Wandel Hilfe

Haben Sie in den letzten 12 Monaten regelmäßig einen gewissen Betrag gespart?

Bei dieser Frage können Sie nur eine Antwort geben.

☐ Ja

☐ Nein

☐ Weiß nicht

☐ Möchte ich nicht sagen

< Zurück Weiter >

LINK Institut UNIVERSITÄT MANNHEIM

Fehlermeldung: dMissing

16.00
Single Choice

- 1 Ja
- 2 Nein

-99 Weiß nicht
-98 Möchte ich nicht sagen

MM0016 filter2_6

Fragetext


Waren Sie im letzten Monat im Kino, im Theater oder in einem Konzert?

Hilfetext

Bei dieser Frage können Sie nur eine Antwort geben.

Firefox LINK online research - qLoopB4[filter2_... +

s.panel-link-institut.de/mrWeb/mrWeb.dll

 Gesellschaft im Wandel Hilfe

Waren Sie im letzten Monat im Kino, im Theater oder in einem Konzert?

Bei dieser Frage können Sie nur eine Antwort geben.

☐ Ja
☐ Nein
☐ Weiß nicht
☐ Möchte ich nicht sagen

< Zurück Weiter >

LINK Institut UNIVERSITÄT MANNHEIM

Fehlermeldung: dMissing

17.00
Single Choice

1 Ja
2 Nein

-99 Weiß nicht
-98 Möchte ich nicht sagen

MM0017 filter2_7

Fragetext

Haben Sie im Jahr 2011 ein neues Auto für den persönlichen Gebrauch erworben?

Hilfetext

Bei dieser Frage können Sie nur eine Antwort geben.

Firefox LINK online research - qLoopB4[filter2_... +

s.panel-link-institut.de/mrWeb/mrWeb.dll

 Gesellschaft im Wandel Hilfe

Haben Sie im Jahr 2011 ein neues Auto für den persönlichen Gebrauch erworben?

Bei dieser Frage können Sie nur eine Antwort geben.

☐ Ja
☐ Nein
☐ Weiß nicht
☐ Möchte ich nicht sagen

< Zurück Weiter >

LINK Institut UNIVERSITÄT MANNHEIM

Fehlermeldung: dMissing

18.00
Single Choice

- 1 Ja
2 Nein

-99 Weiß nicht
-98 Möchte ich nicht sagen

MM0018 filter2_8

Fragetext

Haben Sie im Jahr 2011 eine neue Digitalkamera für den persönlichen Gebrauch erworben?

Mobiltelefone mit Kamerafunktion zählen nicht als Digitalkamera.

Hilfetext

Bei dieser Frage können Sie nur eine Antwort geben.

Firefox LINK online research - qLoopB4[filter2_... +

s.panel-link-institut.de/mrWeb/mrWeb.dll

Gesellschaft im Wandel Hilfe

Haben Sie im Jahr 2011 eine neue Digitalkamera für den persönlichen Gebrauch erworben?
Mobiltelefone mit Kamerafunktion zählen nicht als Digitalkamera.

Bei dieser Frage können Sie nur eine Antwort geben.

☐ Ja
☐ Nein
☐ Weiß nicht
☐ Möchte ich nicht sagen

< Zurück Weiter >

LINK Institut UNIVERSITÄT MANNHEIM

Fehlermeldung: dMissing

19.00
Single Choice

- 1 Ja
2 Nein

-99 Weiß nicht
-98 Möchte ich nicht sagen

MM0019 filter2_9

Fragetext

Haben Sie im Jahr 2011 ein neues Fahrrad für den persönlichen Gebrauch erworben?

Hilfetext

Bei dieser Frage können Sie nur eine Antwort geben.

Firefox LINK online research - qLoopB4[filter2_...

s.panel-link-institut.de/mrWeb/mrWeb.dll

 Gesellschaft im Wandel Hilfe

Haben Sie im Jahr 2011 ein neues Fahrrad für den persönlichen Gebrauch erworben?

Bei dieser Frage können Sie nur eine Antwort geben.

☐ Ja
☐ Nein
☐ Weiß nicht
☐ Möchte ich nicht sagen




Fehlermeldung: dMissing

20.00 Single Choice

1 Ja
2 Nein

-99 Weiß nicht
-98 Möchte ich nicht sagen

MM0020 filter2_10

Fragetext

Haben Sie im Jahr 2011 einen neuen Computer oder Laptop für den persönlichen Gebrauch erworben?

Hilfetext

Bei dieser Frage können Sie nur eine Antwort geben.

Firefox LINK online research - qLoopB4[filter2_...

s.panel-link-institut.de/mrWeb/mrWeb.dll

 Gesellschaft im Wandel Hilfe

Haben Sie im Jahr 2011 einen neuen Computer oder Laptop für den persönlichen Gebrauch erworben?

Bei dieser Frage können Sie nur eine Antwort geben.

☐ Ja
☐ Nein
☐ Weiß nicht
☐ Möchte ich nicht sagen




Fehlermeldung: dMissing

EDV

Filter: wenn MM0011 = 2 und Manipulationsgruppe: SD_MANIP = "Nein" (50% der Befragten) → Frage 21.00A

21.00A [wenn MM0011 = 2 und Manipulationsgruppe: SD_MANIP = "Nein" (50% der Befragten)]
Single Choice

- 1 Aus finanziellen Gründen
- 2 Aus anderen Gründen
- 3 Sowohl als auch

-99 Weiß nicht

-98 Möchte ich nicht sagen

MM0021a fu2_1_no

Fragetext

Waren Sie aus finanziellen Gründen im letzten Monat nicht zum Essen außer Haus, oder gab es dafür andere Gründe?

Hilfetext

Bei dieser Frage können Sie nur eine Antwort geben.

Firefox LINK online research - qLoopB4[filter2_... +

s.panel-link-institut.de/mrWeb/mrWeb.dll

Gesellschaft im Wandel Hilfe

Waren Sie aus finanziellen Gründen im letzten Monat nicht zum Essen außer Haus, oder gab es dafür andere Gründe?

Bei dieser Frage können Sie nur eine Antwort geben.

☐ Aus finanziellen Gründen

☐ Aus anderen Gründen

☐ Sowohl als auch

☐ Weiß nicht

☐ Möchte ich nicht sagen

< Zurück Weiter >

LINK Institut UNIVERSITÄT MANNHEIM

Fehlermeldung: dMissing

EDV

Filter: wenn MM0011 = 1 und Manipulationsgruppe: SD_MANIP = "Ja" (50% der Befragten)
→ Frage 21.00B

21.00B [wenn MM0011 = 1 und Manipulationsgruppe: SD_MANIP = "Ja" (50% der Befragten)]

Single Choice

- 1 Konnte ich mir finanziell einfach leisten
- 2 Das war eher eine Ausnahme

-99 Weiß nicht

-98 Möchte ich nicht sagen

MM0021b fu2_1_yes

Fragetext

Konnten Sie sich das Essen außer Haus einfach leisten oder war das eine Ausnahme?

Hilfetext

Bei dieser Frage können Sie nur eine Antwort geben.

Fehlermeldung: dMissing

EDV

Filter: wenn MM0012 = 2 und Manipulationsgruppe: SD_MANIP = "Nein" (50% der Befragten)

➔ Frage 22.00A

22.00A [wenn MM0012 = 2 und Manipulationsgruppe: SD_MANIP = "Nein" (50% der Befragten)]

Single Choice

- 1 Aus finanziellen Gründen
- 2 Aus anderen Gründen
- 3 Sowohl als auch

-99 Weiß nicht

-98 Möchte ich nicht sagen

MM0022a fu2_2_no

Fragetext

Haben Sie sich aus finanziellen Gründen im letzten Monat keine neue Kleidung gekauft, oder gab es dafür andere Gründe?

Hilfetext

Bei dieser Frage können Sie nur eine Antwort geben.

Firefox LINK online research - qLoopB4[filter2_...]

s.panel-link-institut.de/midWeb/midWeb.dll

Gesellschaft im Wandel Hilfe

Haben Sie sich aus finanziellen Gründen im letzten Monat keine neue Kleidung gekauft, oder gab es dafür andere Gründe?

Bei dieser Frage können Sie nur eine Antwort geben.

☐ Aus finanziellen Gründen

☐ Aus anderen Gründen

☐ Sowohl als auch

☐ Weiß nicht

☐ Möchte ich nicht sagen

< Zurück Weiter >

LINK Institut UNIVERSITÄT MANNHEIM

Fehlermeldung: dMissing

EDV

Filter: wenn MM0012 = 1 und Manipulationsgruppe: SD_MANIP = "Ja" (50% der Befragten)

→ Frage 22.00B

22.00B [wenn MM0012 = 1 und Manipulationsgruppe: SD_MANIP = "Ja" (50% der Befragten)]

Single Choice

- 1 Konnte ich mir finanziell einfach leisten
- 2 Das war eher eine Ausnahme

-99 Weiß nicht

-98 Möchte ich nicht sagen

MM0022b fu2_2_yes

Frage text

Konnten Sie sich neue Kleidung einfach leisten oder war das eine Ausnahme?

Hilfetext

Bei dieser Frage können Sie nur eine Antwort geben.

Firefox LINK online research - qLoopB4[filter2_... +


s:panel-link-institut.de/mrWeb/mrWeb.dll

 Gesellschaft im Wandel Hilfe

Konnten Sie sich neue Kleidung einfach leisten oder war das eine Ausnahme?

Bei dieser Frage können Sie nur eine Antwort geben.

☐ Konnte ich mir finanziell einfach leisten
☐ Das war eher eine Ausnahme
☐ Weiß nicht
☐ Möchte ich nicht sagen

Fehlermeldung: dMissing

EDV

Filter: wenn MM0013 = 2 und Manipulationsgruppe: SD_MANIP = "Nein" (50% der Befragten)

→ Frage 23.00A

23.00A [wenn MM0013 = 2 und Manipulationsgruppe: SD_MANIP = "Nein" (50% der Befragten)]

Single Choice

- 1 Aus finanziellen Gründen
- 2 Aus anderen Gründen
- 3 Sowohl als auch

-99 Weiß nicht

-98 Möchte ich nicht sagen

MM0023a fu2_3_no

Frage text


Haben Sie aus finanziellen Gründen in den letzten 12 Monaten keine mindestens einwöchige Urlaubsreise gemacht, oder gab es dafür andere Gründe?

Hilf text

Bei dieser Frage können Sie nur eine Antwort geben.

Firefox LINK online research - qLoopB4[filter2_...]



s.panel-link-institut.de/mrWeb/mrWeb.dll

 Gesellschaft im Wandel Hilfe

Haben Sie aus finanziellen Gründen in den letzten 12 Monaten keine mindestens einwöchige Urlaubsreise gemacht, oder gab es dafür andere Gründe?

Bei dieser Frage können Sie nur eine Antwort geben.

☐ Aus finanziellen Gründen
☐ Aus anderen Gründen
☐ Sowohl als auch
☐ Weiß nicht
☐ Möchte ich nicht sagen

Fehlermeldung: dMissing

EDV

Filter: wenn MM0013 = 1 und Manipulationsgruppe: SD_MANIP = "Ja" (50% der Befragten)

→ Frage 23.00B

23.00B [wenn MM0013 = 1 und Manipulationsgruppe: SD_MANIP = "Ja" (50% der Befragten)]

Single Choice

- 1 Konnte ich mir finanziell einfach leisten
- 2 Das war eher eine Ausnahme

-99 Weiß nicht

-98 Möchte ich nicht sagen

MM0023b fu2_3_yes

Frage text

Konnten Sie sich eine einwöchige Urlaubsreise einfach leisten oder war das eine Ausnahme?

Hilfetext

Bei dieser Frage können Sie nur eine Antwort geben.

Firefox LINK online research - qLoopB4[filter2_...

s.panel-link-institut.de/mrWeb/mrWeb.dll

 Gesellschaft im Wandel Hilfe

Konnten Sie sich eine einwöchige Urlaubsreise einfach leisten oder war das eine Ausnahme?

Bei dieser Frage können Sie nur eine Antwort geben.

☐ Konnte ich mir finanziell einfach leisten
☐ Das war eher eine Ausnahme
☐ Weiß nicht
☐ Möchte ich nicht sagen




Fehlermeldung: dMissing

EDV

Filter: wenn MM0014 = 2 und Manipulationsgruppe: SD_MANIP = "Nein" (50% der Befragten)

→ Frage 24.00A

24.00A [wenn MM0014 = 2 und Manipulationsgruppe: SD_MANIP = "Nein" (50% der Befragten)]

Single Choice

- 1 Aus finanziellen Gründen
- 2 Aus anderen Gründen
- 3 Sowohl als auch

-99 Weiß nicht

-98 Möchte ich nicht sagen

MM0024a fu2_4_no

Frage text

Haben Sie aus finanziellen Gründen im letzten Monat keine Freunde zum Essen nach Hause eingeladen, oder gab es dafür andere Gründe?

Hilfetext

Bei dieser Frage können Sie nur eine Antwort geben.

Firefox LINK online research - qLoopB4[filter2_...

s.panel-link-institut.de/mrWeb/mrWeb.dll

 Gesellschaft im Wandel Hilfe

Haben Sie aus finanziellen Gründen im letzten Monat keine Freunde zum Essen nach Hause eingeladen, oder gab es dafür andere Gründe?

Bei dieser Frage können Sie nur eine Antwort geben.

☐ Aus finanziellen Gründen
☐ Aus anderen Gründen
☐ Sowohl als auch
☐ Weiß nicht
☐ Möchte ich nicht sagen




Fehlermeldung: dMissing

EDV

Filter: wenn MM0014 = 1 und Manipulationsgruppe: SD_MANIP = "Ja" (50% der Befragten)

→ Frage 24.00B

24.00B [wenn MM0014 = 1 und Manipulationsgruppe: SD_MANIP = "Ja" (50% der Befragten)]

Single Choice

- 1 Konnte ich mir finanziell einfach leisten
- 2 Das war eher eine Ausnahme

-99 Weiß nicht

-98 Möchte ich nicht sagen

MM0024b fu2_4_yes

Fragetext

Konnten Sie es sich einfach leisten Freunde zum Essen einzuladen oder war das eine Ausnahme?

Hilfetext

Bei dieser Frage können Sie nur eine Antwort geben.

Firefox LINK online research - qLoopB4[filter2_... +

s.panel-link-institut.de/mrWeb/mrWeb.dll

 Gesellschaft im Wandel Hilfe

Konnten Sie es sich einfach leisten Freunde zum Essen einzuladen oder war das eine Ausnahme?

Bei dieser Frage können Sie nur eine Antwort geben.

☐ Konnte ich mir finanziell einfach leisten
☐ Das war eher eine Ausnahme
☐ Weiß nicht
☐ Möchte ich nicht sagen




Fehlermeldung: dMissing

EDV

Filter: wenn MM0015 = 2 und Manipulationsgruppe: SD_MANIP = "Nein" (50% der Befragten)

→ Frage 25.00A

25.00A [wenn MM0015 = 2 und Manipulationsgruppe: SD_MANIP = "Nein" (50% der Befragten)]

Single Choice

- 1 Aus finanziellen Gründen
- 2 Aus anderen Gründen
- 3 Sowohl als auch

-99 Weiß nicht

-98 Möchte ich nicht sagen

MM0025a fu2_5_no

Frage text

Haben Sie aus finanziellen Gründen in den letzten 12 Monaten nicht regelmäßig gespart, oder gab es dafür andere Gründe?

Hilfetext

Bei dieser Frage können Sie nur eine Antwort geben.

Firefox LINK online research - qLoopB4[filter2_...

s.panel-link-institut.de/mrWeb/mrWeb.dll

 Gesellschaft im Wandel Hilfe

Haben Sie aus finanziellen Gründen in den letzten 12 Monaten nicht regelmäßig gespart, oder gab es dafür andere Gründe?

Bei dieser Frage können Sie nur eine Antwort geben.

☐ Aus finanziellen Gründen
☐ Aus anderen Gründen
☐ Sowohl als auch
☐ Weiß nicht
☐ Möchte ich nicht sagen

< Zurück Weiter >

LINK Institut UNIVERSITÄT MANNHEIM

Fehlermeldung: dMissing

EDV

Filter: wenn MM0015 = 1 und Manipulationsgruppe: SD_MANIP = "Ja" (50% der Befragten)

→ Frage 25.00B

25.00B [wenn MM0015 = 1 und Manipulationsgruppe: SD_MANIP = "Ja" (50% der Befragten)]

Single Choice

- 1 Konnte ich mir finanziell einfach leisten
- 2 Das war eher eine Ausnahme

-99 Weiß nicht

-98 Möchte ich nicht sagen

MM0025b fu2_5_yes

Fragetext

Konnten Sie es sich einfach leisten zu sparen oder war das eine Ausnahme?

Hilfetext

Bei dieser Frage können Sie nur eine Antwort geben.

Firefox LINK online research - qLoopB4[filter2_... +

s.panel-link-institut.de/mrWeb/mrWeb.dll

 Gesellschaft im Wandel Hilfe

Konnten Sie es sich einfach leisten zu sparen oder war das eine Ausnahme?

Bei dieser Frage können Sie nur eine Antwort geben.

☐ Konnte ich mir finanziell einfach leisten
☐ Das war eher eine Ausnahme
☐ Weiß nicht
☐ Möchte ich nicht sagen




Fehlermeldung: dMissing

EDV

Filter: wenn MM0016 = 2 und Manipulationsgruppe: SD_MANIP = "Nein" (50% der Befragten)

→ Frage 26.00A

26.00A [wenn MM0016 = 2 und Manipulationsgruppe: SD_MANIP = "Nein" (50% der Befragten)]

Single Choice

- 1 Aus finanziellen Gründen
- 2 Aus anderen Gründen
- 3 Sowohl als auch

-99 Weiß nicht

-98 Möchte ich nicht sagen

MM0026a fu2_6_no

Frage text


Waren Sie aus finanziellen Gründen im letzten Monat nicht im Kino, im Theater oder in einem Konzert, oder gab es dafür andere Gründe?

Hilfetext

Bei dieser Frage können Sie nur eine Antwort geben.

Firefox LINK online research - qLoopB4[filter2_...

s.panel-link-institut.de/mrWeb/mrWeb.dll

 Gesellschaft im Wandel Hilfe

Waren Sie aus finanziellen Gründen im letzten Monat nicht im Kino, im Theater oder in einem Konzert, oder gab es dafür andere Gründe?

Bei dieser Frage können Sie nur eine Antwort geben.

☐ Aus finanziellen Gründen
☐ Aus anderen Gründen
☐ Sowohl als auch
☐ Weiß nicht
☐ Möchte ich nicht sagen

< Zurück Weiter >

LINK Institut UNIVERSITÄT MANNHEIM

Fehlermeldung: dMissing

EDV

Filter: wenn MM0016 = 1 und Manipulationsgruppe: SD_MANIP = "Ja" (50% der Befragten)

→ Frage 26.00B

26.00B [wenn MM0016 = 1 und Manipulationsgruppe: SD_MANIP = "Ja" (50% der Befragten)]

Single Choice

- 1 Konnte ich mir finanziell einfach leisten
- 2 Das war eher eine Ausnahme

-99 Weiß nicht

-98 Möchte ich nicht sagen

MM0026b fu2_6_yes

Frage text

Konnten Sie es sich einfach leisten in das Kino, in das Theater oder in ein Konzert zu gehen oder war das eine Ausnahme?

Hilfetext

Bei dieser Frage können Sie nur eine Antwort geben.

Firefox LINK online research - qLoopB4[filter2_... +

s.panel-link-institut.de/mrWeb/mrWeb.dll

 Gesellschaft im Wandel Hilfe

Konnten Sie es sich einfach leisten in das Kino, in das Theater oder in ein Konzert zu gehen oder war das eine Ausnahme?

Bei dieser Frage können Sie nur eine Antwort geben.

☐ Konnte ich mir finanziell einfach leisten
☐ Das war eher eine Ausnahme
☐ Weiß nicht
☐ Möchte ich nicht sagen




Fehlermeldung: dMissing

EDV

Filter: wenn MM0017 = 2 und Manipulationsgruppe: SD_MANIP = "Nein" (50% der Befragten)

→ Frage 27.00A

27.00A [wenn MM0017 = 2 und Manipulationsgruppe: SD_MANIP = "Nein" (50% der Befragten)]

Single Choice

- 1 Aus finanziellen Gründen
- 2 Aus anderen Gründen
- 3 Sowohl als auch

-99 Weiß nicht

-98 Möchte ich nicht sagen

MM0027a fu2_7_no

Fragetext

Haben Sie aus finanziellen Gründen im Jahr 2011 kein neues Auto erworben, oder gab es dafür andere Gründe?

Hilfetext

Bei dieser Frage können Sie nur eine Antwort geben.

Firefox LINK online research - qLoopB4[filter2_...

s.panel-link-institut.de/mrWeb/mrWeb.dll

 Gesellschaft im Wandel Hilfe

Haben Sie aus finanziellen Gründen im Jahr 2011 kein neues Auto erworben, oder gab es dafür andere Gründe?

Bei dieser Frage können Sie nur eine Antwort geben.

☐ Aus finanziellen Gründen
☐ Aus anderen Gründen
☐ Sowohl als auch
☐ Weiß nicht
☐ Möchte ich nicht sagen




Fehlermeldung: dMissing

EDV

Filter: wenn MM0017 = 1 und Manipulationsgruppe: SD_MANIP = "Ja" (50% der Befragten)

→ Frage 27.00B

27.00B [wenn MM0017 = 1 und Manipulationsgruppe: SD_MANIP = "Ja" (50% der Befragten)]

Single Choice

- 1 Konnte ich mir finanziell einfach leisten
- 2 Das war eher eine Ausnahme

-99 Weiß nicht

-98 Möchte ich nicht sagen

MM0027b fu2_7_yes

Fragetext

Konnten Sie sich ein neues Auto einfach leisten oder war das eine Ausnahme?

Hilfetext

Bei dieser Frage können Sie nur eine Antwort geben.

Firefox LINK online research - qLoopB4[filter2_...

s:panel-link-institut.de/mrWeb/mrWeb.dll

 Gesellschaft im Wandel Hilfe

Konnten Sie sich ein neues Auto einfach leisten oder war das eine Ausnahme?

Bei dieser Frage können Sie nur eine Antwort geben.

☐ Konnte ich mir finanziell einfach leisten
☐ Das war eher eine Ausnahme
☐ Weiß nicht
☐ Möchte ich nicht sagen

< Zurück Weiter >

LINK Institut UNIVERSITÄT MANNHEIM

Fehlermeldung: dMissing

EDV

Filter: wenn MM0018 = 2 und Manipulationsgruppe: SD_MANIP = "Nein" (50% der Befragten)

→ Frage 28.00A

28.00A [wenn MM0018 = 2 und Manipulationsgruppe: SD_MANIP = "Nein" (50% der Befragten)]

Single Choice

- 1 Aus finanziellen Gründen
- 2 Aus anderen Gründen
- 3 Sowohl als auch

-99 Weiß nicht

-98 Möchte ich nicht sagen

MM0028a fu2_8_no

Frage text

Haben Sie aus finanziellen Gründen im Jahr 2011 keine Digitalkamera erworben, oder gab es dafür andere Gründe?

Hilfetext

Bei dieser Frage können Sie nur eine Antwort geben.

Firefox LINK online research - qLoopB4[filter2_...

s.panel-link-institut.de/mrWeb/mrWeb.dll

Gesellschaft im Wandel Hilfe

Haben Sie aus finanziellen Gründen im Jahr 2011 keine Digitalkamera erworben, oder gab es dafür andere Gründe?

Bei dieser Frage können Sie nur eine Antwort geben.

☐ Aus finanziellen Gründen
☐ Aus anderen Gründen
☐ Sowohl als auch
☐ Weiß nicht
☐ Möchte ich nicht sagen




Fehlermeldung: dMissing

EDV

Filter: wenn MM0018 = 1 und Manipulationsgruppe: SD_MANIP = "Ja" (50% der Befragten)

→ Frage 28.00B

28.00B [wenn MM0018 = 1 und Manipulationsgruppe: SD_MANIP = "Ja" (50% der Befragten)]

Single Choice

- 1 Konnte ich mir finanziell einfach leisten
- 2 Das war eher eine Ausnahme

-99 Weiß nicht

-98 Möchte ich nicht sagen

MM0028b fu2_8_yes

Frage text

Konnten Sie sich eine Digitalkamera einfach leisten oder war das eine Ausnahme?

Hilfe text

Bei dieser Frage können Sie nur eine Antwort geben.

Firefox LINK online research - qLoopB4[filter2_... +


s:panel-link-institut.de/mrWeb/mrWeb.dll

 Gesellschaft im Wandel Hilfe

Konnten Sie sich eine Digitalkamera einfach leisten oder war das eine Ausnahme?

Bei dieser Frage können Sie nur eine Antwort geben.

☐ Konnte ich mir finanziell einfach leisten
☐ Das war eher eine Ausnahme
☐ Weiß nicht
☐ Möchte ich nicht sagen

Fehlermeldung: dMissing

EDV

Filter: wenn MM0019 = 2 und Manipulationsgruppe: SD_MANIP = "Nein" (50% der Befragten)

→ Frage 29.00A

29.00A [wenn MM0019 = 2 und Manipulationsgruppe: SD_MANIP = "Nein" (50% der Befragten)]

Single Choice

- 1 Aus finanziellen Gründen
- 2 Aus anderen Gründen
- 3 Sowohl als auch

-99 Weiß nicht

-98 Möchte ich nicht sagen

MM0029a fu2_9_no

Frage text

Haben Sie aus finanziellen Gründen im Jahr 2011 kein neues Fahrrad erworben, oder gab es dafür andere Gründe?

Hilfetext

Bei dieser Frage können Sie nur eine Antwort geben.

Firefox LINK online research - qLoopB4[[filter2_...

s.panel-link-institut.de/mitWeb/mitWeb.dll

 Gesellschaft im Wandel Hilfe

Haben Sie aus finanziellen Gründen im Jahr 2011 kein neues Fahrrad erworben, oder gab es dafür andere Gründe?

Bei dieser Frage können Sie nur eine Antwort geben.

☐ Aus finanziellen Gründen
☐ Aus anderen Gründen
☐ Sowohl als auch
☐ Weiß nicht
☐ Möchte ich nicht sagen

< Zurück Weiter >

Fehlermeldung: dMissing

EDV

Filter: wenn MM0019 = 1 und Manipulationsgruppe: SD_MANIP = "Ja" (50% der Befragten)

→ Frage 29.00B

29.00B [wenn MM0019 = 1 und Manipulationsgruppe: SD_MANIP = "Ja" (50% der Befragten)]

Single Choice

- 1 Konnte ich mir finanziell einfach leisten
- 2 Das war eher eine Ausnahme

-99 Weiß nicht

-98 Möchte ich nicht sagen

MM0029b fu2_9_yes

Fragetext

Konnten Sie sich das Fahrrad einfach leisten oder war das eine Ausnahme?

Hilfetext

Bei dieser Frage können Sie nur eine Antwort geben.

Firefox LINK online research - qLoopB4[filter2_...

s.panel-link-institut.de/mrWeb/mrWeb.dll

 Gesellschaft im Wandel Hilfe

Konnten Sie sich das Fahrrad einfach leisten oder war das eine Ausnahme?

Bei dieser Frage können Sie nur eine Antwort geben.

☐ Konnte ich mir finanziell einfach leisten
☐ Das war eher eine Ausnahme
☐ Weiß nicht
☐ Möchte ich nicht sagen




Fehlermeldung: dMissing

EDV

Filter: wenn MM0020 = 2 und Manipulationsgruppe: SD_MANIP = "Nein" (50% der Befragten)

→ Frage 30.00A

30.00A [wenn MM0020 = 2 und Manipulationsgruppe: SD_MANIP = "Nein" (50% der Befragten)]

Single Choice

- 1 Aus finanziellen Gründen
- 2 Aus anderen Gründen
- 3 Sowohl als auch

-99 Weiß nicht

-98 Möchte ich nicht sagen

MM0030a fu2_10_no

Frage

Haben Sie aus finanziellen Gründen im Jahr 2011 keinen neuen Computer oder Laptop erworben, oder gab es dafür andere Gründe?

Hilfetext

Bei dieser Frage können Sie nur eine Antwort geben.

Firefox LINK online research - qLoopB4[filter2_...

s.panel-link-institut.de/mrWeb/mrWeb.dll

 Gesellschaft im Wandel Hilfe

Haben Sie aus finanziellen Gründen im Jahr 2011 keinen neuen Computer oder Laptop erworben, oder gab es dafür andere Gründe?

Bei dieser Frage können Sie nur eine Antwort geben.

☐ Aus finanziellen Gründen
☐ Aus anderen Gründen
☐ Sowohl als auch
☐ Weiß nicht
☐ Möchte ich nicht sagen




Fehlermeldung: dMissing

EDV

Filter: wenn MM0020 = 1 und Manipulationsgruppe: SD_MANIP = "Ja" (50% der Befragten)

→ Frage 30.00B

30.00B [wenn MM0020 = 1 und Manipulationsgruppe: SD_MANIP = "Ja" (50% der Befragten)]

Single Choice

- 1 Konnte ich mir finanziell einfach leisten
- 2 Das war eher eine Ausnahme

-99 Weiß nicht

-98 Möchte ich nicht sagen

MM0030b fu2_10_yes

Fragetext

Konnten Sie sich einen Computer oder Laptop einfach leisten oder war das eine Ausnahme?

Hilfetext

Bei dieser Frage können Sie nur eine Antwort geben.

Firefox LINK online research - qLoopB4[filter2_...

s:panel-link-institut.de/mrWeb/mrWeb.dll

 Gesellschaft im Wandel Hilfe

Konnten Sie sich einen Computer oder Laptop einfach leisten oder war das eine Ausnahme?

Bei dieser Frage können Sie nur eine Antwort geben.

☐ Konnte ich mir finanziell einfach leisten
☐ Das war eher eine Ausnahme
☐ Weiß nicht
☐ Möchte ich nicht sagen

< Zurück Weiter >

LINK Institut UNIVERSITÄT MANNHEIM

Fehlermeldung: dMissing

EDV

Experiment: 1/3 der Befragten (Gruppe C) überspringt Block 5 (Fragen 32.00 bis 37.00) und macht weiter mit Block 6 (ab Frage 91.00)

Filter: 1/3 der Befragten, Gruppe A → Frage 32.00A

32.00A [1/3 der Befragten, Gruppe A]

Single Choice

- 0 gar keine Zeit
- 1 weniger als eine ½ Stunde
- 2 ½ bis zu 1 Stunde
- 3 mehr als 1, bis zu 1 ½ Stunden
- 4 mehr als 1 ½, bis zu 2 Stunden
- 5 mehr als 2, bis zu 2 ½ Stunden
- 6 mehr als 2 ½, bis zu 3 Stunden
- 7 mehr als 3 Stunden

-99 weiss nicht

MM0032a no feedback tv

Wie viel Zeit verbringen Sie an einem gewöhnlichen Werktag insgesamt damit fernzusehen?

Hilfetext

Bei dieser Frage können Sie nur eine Antwort geben.

Firefox LINK online research - qLoopB5[MM003...]

s.panel-link-institut.de/mrWeb/mrWeb.dll

 Gesellschaft im Wandel Hilfe

Wie viel Zeit verbringen Sie an einem gewöhnlichen Werktag insgesamt damit fernzusehen?

Bei dieser Frage können Sie nur eine Antwort geben.

☐ gar keine Zeit
☐ weniger als eine ½ Stunde
☐ ½ bis zu 1 Stunde
☐ mehr als 1, bis zu 1 ½ Stunden
☐ mehr als 1 ½, bis zu 2 Stunden
☐ mehr als 2, bis zu 2 ½ Stunden
☐ mehr als 2 ½, bis zu 3 Stunden
☐ mehr als 3 Stunden
☐ weiss nicht

< Zurück Weiter >

 **LINK** Institut  UNIVERSITÄT MANNHEIM

Fehlermeldung: dReminderKaN

EDV


Filter: 1/3 der Befragten, Gruppe B → Frage 31.00

31.00 [1/3 der Befragten, Gruppe B → Frage 31.00] nur Text

Für die nächsten Fragen möchten wir Ihnen gerne Rückmeldung zu Ihren Antworten geben. Dazu zeigen wir Ihnen nach jeder Frage, was andere Menschen in Deutschland auf diese Fragen geantwortet haben.



Firefox LINK online research - qLoopB5B_einl

s.panel-link-institut.de/mrWeb/mrWeb.dll

 Gesellschaft im Wandel Hilfe

Für die nächsten Fragen möchten wir Ihnen gerne Rückmeldung zu Ihren Antworten geben. Dazu zeigen wir Ihnen nach jeder Frage, was andere Menschen in Deutschland auf diese Fragen geantwortet haben.

< Zurück Weiter >

 **LINK** Institut  UNIVERSITÄT MANNHEIM

EDV

Filter: 1/3 der Befragten, Gruppe B → Frage 32.00B

32.00B [1/3 der Befragten, Gruppe B] Single Choice

- 0 gar keine Zeit
- 1 weniger als eine ½ Stunde
- 2 ½ bis zu 1 Stunde
- 3 mehr als 1, bis zu 1 ½ Stunden

- 4 mehr als 1 ½, bis zu 2 Stunden
- 5 mehr als 2, bis zu 2 ½ Stunden
- 6 mehr als 2 ½, bis zu 3 Stunden
- 7 mehr als 3 Stunden

-99 weiss nicht

MM0032b feedback tv

Frage text

Wie viel Zeit verbringen Sie an einem gewöhnlichen Werktag insgesamt damit fernzusehen?

Hilfe text

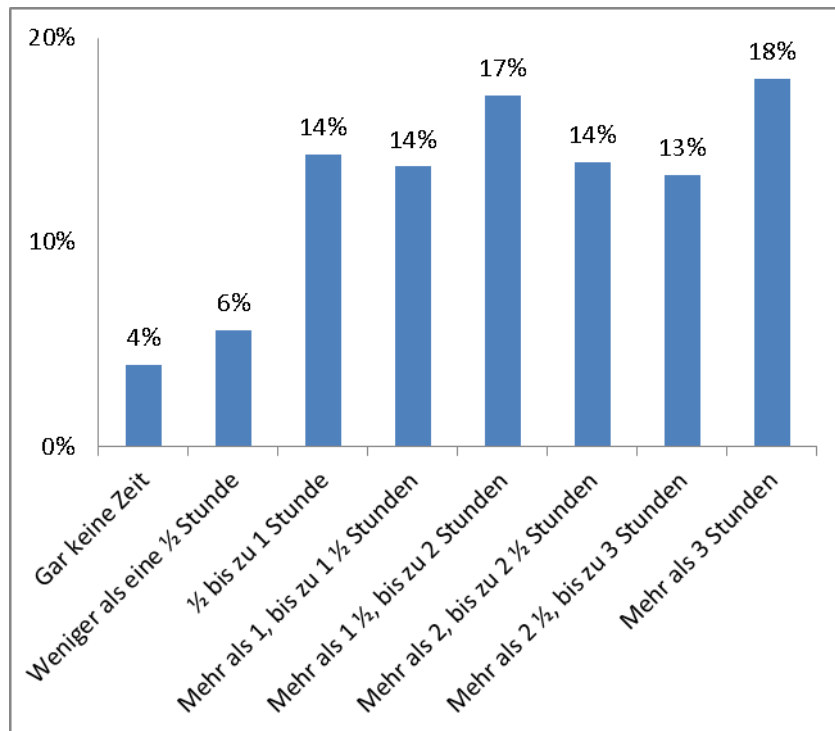
Bei dieser Frage können Sie nur eine Antwort geben.

Fehlermeldung: dReminderKaN

EDV

Filter: wenn MM0032b = 0,1,2,3,4,5,6,7 → Frage 32.01B

32.01B [wenn MM0032b = 0,1,2,3,4,5,6,7]

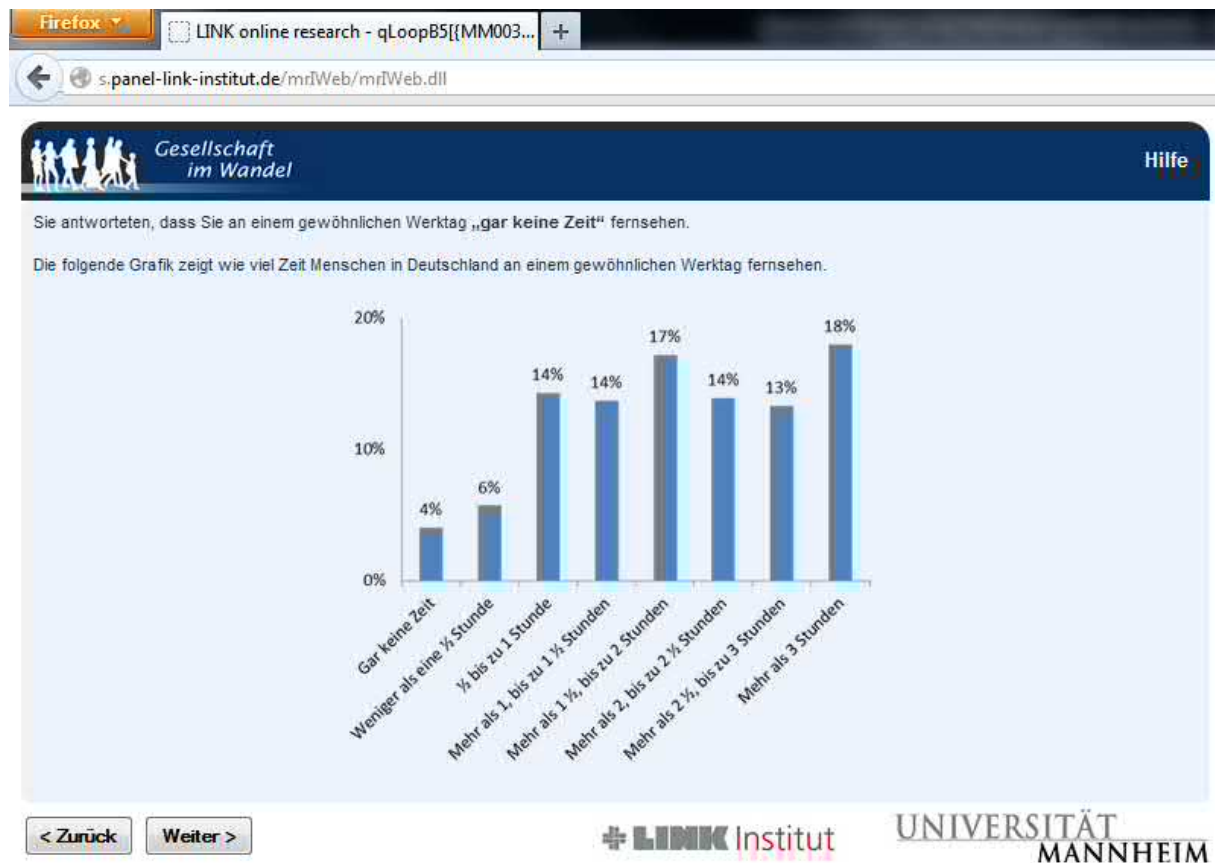


Feedback_ MM0032b

Text

Sie antworteten, dass Sie an einem gewöhnlichen Werktag „**[EDV: Antwort aus MM0032b einfügen, fett]**“ fernsehen.

Die folgende Grafik zeigt wie viel Zeit Menschen in Deutschland an einem gewöhnlichen Werktag fernsehen.



EDV

Filter: 1/3 der Befragten, Gruppe A, wenn MM0032a ≠ 0 → Frage 33.00A

33.00A [1/3 der Befragten, Gruppe A, wenn MM0032a ≠ 0]

Single Choice

- 0 gar keine Zeit
- 1 weniger als eine 1/2 Stunde
- 2 1/2 bis zu 1 Stunde
- 3 mehr als 1, bis zu 1 1/2 Stunden
- 4 mehr als 1 1/2, bis zu 2 Stunden
- 5 mehr als 2, bis zu 2 1/2 Stunden
- 6 mehr als 2 1/2, bis zu 3 Stunden
- 7 mehr als 3 Stunden

-99 weiss nicht

MM0033a no feedback politics tv

Frage text

Und wie viel von dieser Zeit verbringen Sie damit, sich Nachrichten oder Sendungen über Politik und aktuelle politische Ereignisse anzusehen?

Hilfetext

Bei dieser Frage können Sie nur eine Antwort geben.

Firefox LINK online research - qLoopB5[MM003... +

s:panel-link-institut.de/mrWeb/mrWeb.dll

 Gesellschaft im Wandel Hilfe

Und wie viel von dieser Zeit verbringen Sie damit sich Nachrichten oder Sendungen über Politik und aktuelle politische Ereignisse anzusehen?

Bei dieser Frage können Sie nur eine Antwort geben.

☐ gar keine Zeit
☐ weniger als eine ½ Stunde
☐ ½ bis zu 1 Stunde
☐ mehr als 1, bis zu 1 ½ Stunden
☐ mehr als 1 ½, bis zu 2 Stunden
☐ mehr als 2, bis zu 2 ½ Stunden
☐ mehr als 2 ½, bis zu 3 Stunden
☐ mehr als 3 Stunden
☐ weiss nicht

< Zurück Weiter >

 **LINK** Institut  UNIVERSITÄT MANNHEIM

Fehlermeldung: dReminderKaN

EDV

Filter: 1/3 der Befragten, Gruppe B, wenn MM0032b ≠ 0 → Frage 33.00B

33.00B [1/3 der Befragten, Gruppe B, wenn MM0032b ≠ 0]

Single Choice

- 0 gar keine Zeit
- 1 weniger als eine ½ Stunde
- 2 ½ bis zu 1 Stunde
- 3 mehr als 1, bis zu 1 ½ Stunden
- 4 mehr als 1 ½, bis zu 2 Stunden
- 5 mehr als 2, bis zu 2 ½ Stunden
- 6 mehr als 2 ½, bis zu 3 Stunden
- 7 mehr als 3 Stunden

-99 weiss nicht

MM0033b feedback politics tv

Frage**text**

Und wie viel von dieser Zeit verbringen Sie damit, sich Nachrichten oder Sendungen über Politik und aktuelle politische Ereignisse anzusehen?

Hilf**text**

Bei dieser Frage können Sie nur eine Antwort geben.

Firefox LINK online research - qLoopB5[MM003...

s.panel-link-institut.de/mrWeb/mrWeb.dll

Gesellschaft im Wandel Hilfe

Und wie viel von dieser Zeit verbringen Sie damit sich Nachrichten oder Sendungen über Politik und aktuelle politische Ereignisse anzusehen?

Bei dieser Frage können Sie nur eine Antwort geben.

☐ gar keine Zeit
☐ weniger als eine ½ Stunde
☐ ½ bis zu 1 Stunde
☐ mehr als 1, bis zu 1 ½ Stunden
☐ mehr als 1 ½, bis zu 2 Stunden
☐ mehr als 2, bis zu 2 ½ Stunden
☐ mehr als 2 ½, bis zu 3 Stunden
☐ mehr als 3 Stunden
☐ weiss nicht

< Zurück Weiter >

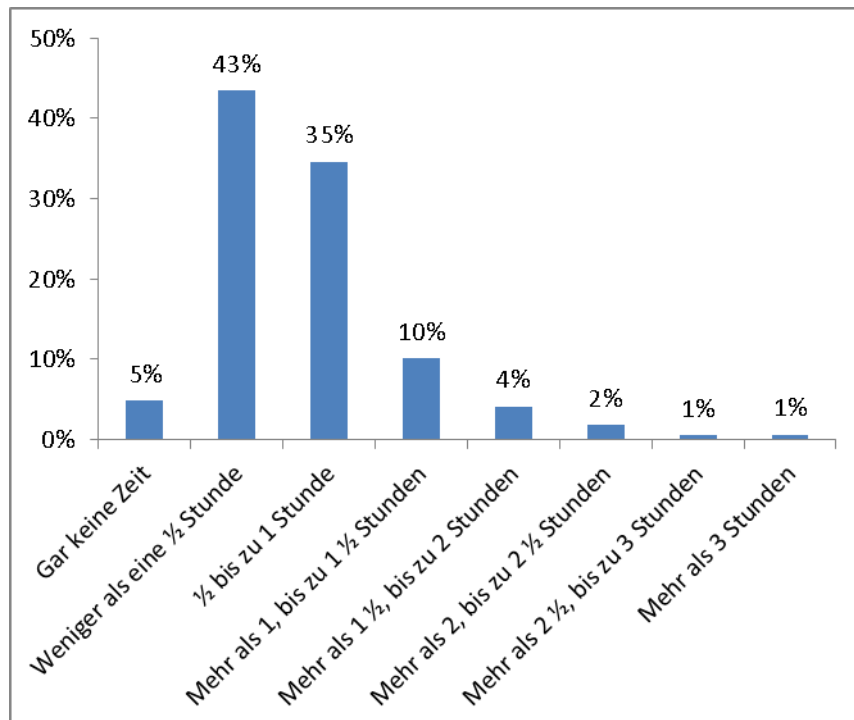
LINK Institut UNIVERSITÄT MANNHEIM

Fehlermeldung: dReminderKaN

EDV

Filter: wenn MM0033b = 0,1,2,3,4,5,6,7 → Frage 33.01B

33.01B [wenn MM0033b = 0,1,2,3,4,5,6,7]

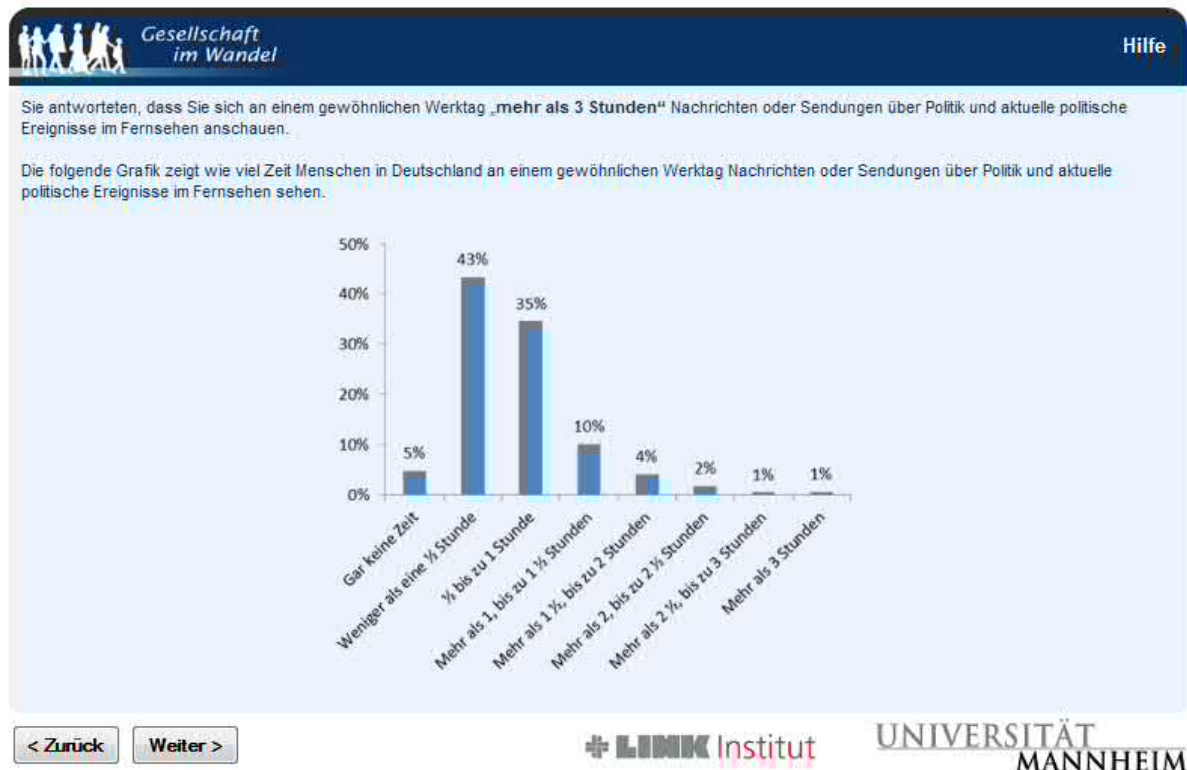


Feedback_ MM0033b

Text

Sie antworteten, dass Sie sich an einem gewöhnlichen Werktag „**[EDV: Antwort aus MM0033b einfügen, fett]**“ Nachrichten oder Sendungen über Politik und aktuelle politische Ereignisse im Fernsehen anschauen.

Die folgende Grafik zeigt wie viel Zeit Menschen in Deutschland an einem gewöhnlichen Werktag Nachrichten oder Sendungen über Politik und aktuelle politische Ereignisse im Fernsehen sehen.



EDV

Filter: 1/3 der Befragten, Gruppe A → Frage 34.00A

34.00A [1/3 der Befragten, Gruppe A]

Single Choice

- 0 gar keine Zeit
- 1 weniger als eine ½ Stunde
- 2 ½ bis zu 1 Stunde
- 3 mehr als 1, bis zu 1 ½ Stunden
- 4 mehr als 1 ½, bis zu 2 Stunden
- 5 mehr als 2, bis zu 2 ½ Stunden
- 6 mehr als 2 ½, bis zu 3 Stunden
- 7 mehr als 3 Stunden

-99 weiss nicht

MM0034a no feedback radio

Frage text

Wie viel Zeit verbringen Sie an einem gewöhnlichen Werktag insgesamt damit, Radio zu hören?

Hilfetext

Bei dieser Frage können Sie nur eine Antwort geben.

Firefox LINK online research - qLoopB5[MM003... +

s.panel-link-institut.de/mrWeb/mrWeb.dll

Gesellschaft im Wandel Hilfe

Wie viel Zeit verbringen Sie an einem gewöhnlichen Werktag insgesamt damit Radio zu hören?

Bei dieser Frage können Sie nur eine Antwort geben.

☐ gar keine Zeit

☐ weniger als eine ½ Stunde

☐ ½ bis zu 1 Stunde

☐ mehr als 1, bis zu 1 ½ Stunden

☐ mehr als 1 ½, bis zu 2 Stunden

☐ mehr als 2, bis zu 2 ½ Stunden

☐ mehr als 2 ½, bis zu 3 Stunden

☐ mehr als 3 Stunden

☐ weiss nicht

< Zurück Weiter >

LINK Institut UNIVERSITÄT MANNHEIM

Fehlermeldung: dReminderKaN

EDV

Filter: 1/3 der Befragten, Gruppe B → Frage 34.00B

34.00B [1/3 der Befragten, Gruppe B]

Single Choice

- 0 gar keine Zeit
- 1 weniger als eine ½ Stunde
- 2 ½ bis zu 1 Stunde
- 3 mehr als 1, bis zu 1 ½ Stunden
- 4 mehr als 1 ½, bis zu 2 Stunden
- 5 mehr als 2, bis zu 2 ½ Stunden
- 6 mehr als 2 ½, bis zu 3 Stunden
- 7 mehr als 3 Stunden

-99 weiss nicht

MM0034b feedback radio

Fragetext

Wie viel Zeit verbringen Sie an einem gewöhnlichen Werktag insgesamt damit, Radio zu hören?

Hilfetext

Bei dieser Frage können Sie nur eine Antwort geben.

Firefox LINK online research - qLoopBS[MM003... +

s.panel-link-institut.de/mrWeb/mrWeb.dll

Gesellschaft im Wandel Hilfe

Wie viel Zeit verbringen Sie an einem gewöhnlichen Werktag insgesamt damit Radio zu hören?

Bei dieser Frage können Sie nur eine Antwort geben.

☐ gar keine Zeit
☐ weniger als eine ½ Stunde
☐ ½ bis zu 1 Stunde
☐ mehr als 1, bis zu 1 ½ Stunden
☐ mehr als 1 ½, bis zu 2 Stunden
☐ mehr als 2, bis zu 2 ½ Stunden
☐ mehr als 2 ½, bis zu 3 Stunden
☐ mehr als 3 Stunden
☐ weiss nicht

< Zurück Weiter >

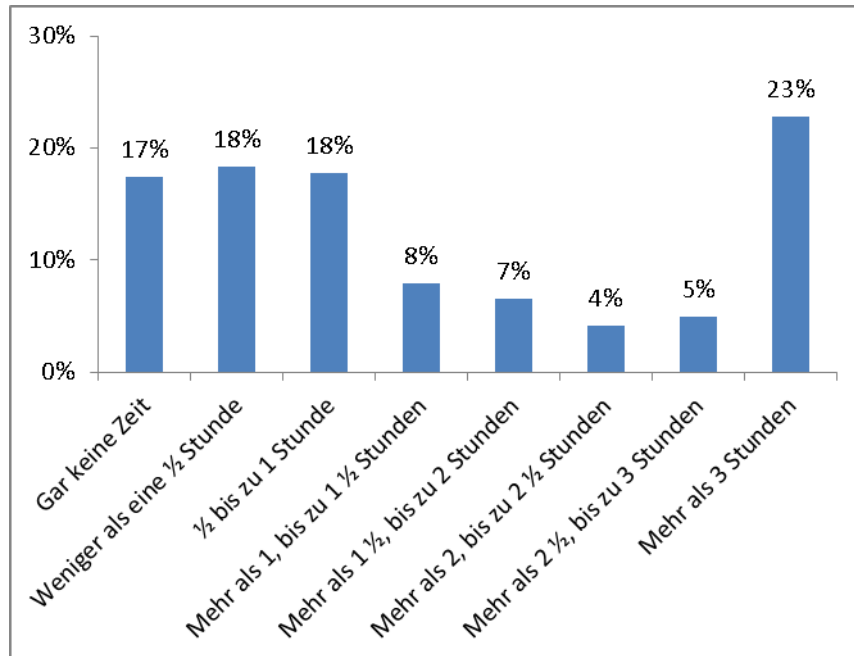
LINK Institut UNIVERSITÄT MANNHEIM

Fehlermeldung: dReminderKaN

EDV

Filter: wenn MM0034b = 0,1,2,3,4,5,6,7 → Frage 34.01B

34.01B [wenn MM0034b = 0,1,2,3,4,5,6,7]

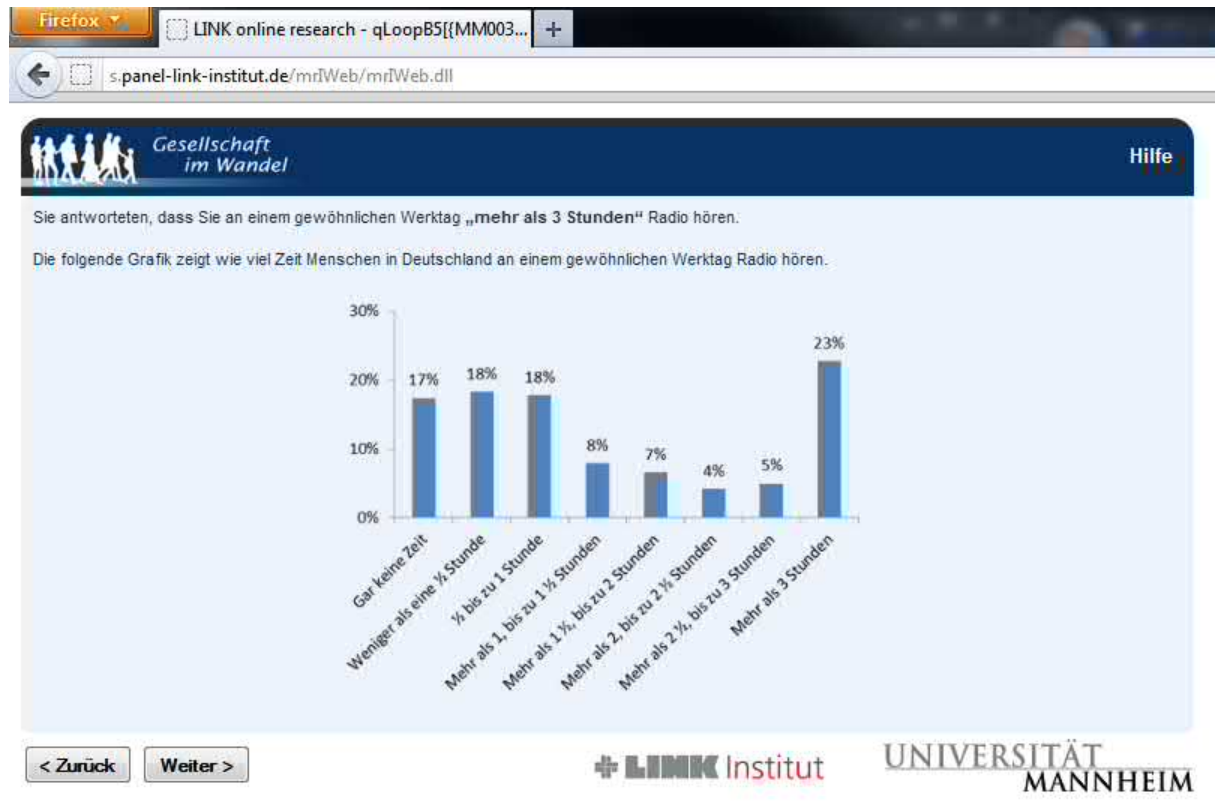


Feedback_ MM0034b

Text

Sie antworteten, dass Sie an einem gewöhnlichen Werktag „**[EDV: Antwort aus MM0034b einfügen, fett]**“ Radio hören.

Die folgende Grafik zeigt wie viel Zeit Menschen in Deutschland an einem gewöhnlichen Werktag Radio hören.



EDV

Filter: 1/3 der Befragten, Gruppe A → Frage 35.00A

35.00A

Single Choice

- 0 gar keine Zeit
- 1 weniger als eine ½ Stunde
- 2 ½ bis zu 1 Stunde
- 3 mehr als 1, bis zu 1 ½ Stunden
- 4 mehr als 1 ½, bis zu 2 Stunden
- 5 mehr als 2, bis zu 2 ½ Stunden
- 6 mehr als 2 ½, bis zu 3 Stunden
- 7 mehr als 3 Stunden

-99 weiss nicht

MM0035a no feedback newspaper

Frage text


Wie viel Zeit verbringen Sie an einem gewöhnlichen Werktag insgesamt damit, Zeitung zu lesen?

Hilfetext

Bei dieser Frage können Sie nur eine Antwort geben.

Firefox LINK online research - qLoopB5[MM003...]

s.panel-link-institut.de/mrWeb/mrWeb.dll

 Gesellschaft im Wandel Hilfe

Wie viel Zeit verbringen Sie an einem gewöhnlichen Werktag insgesamt damit Zeitung zu lesen?

Bei dieser Frage können Sie nur eine Antwort geben.

☐ gar keine Zeit
☐ weniger als eine ½ Stunde
☐ ½ bis zu 1 Stunde
☐ mehr als 1, bis zu 1 ½ Stunden
☐ mehr als 1 ½, bis zu 2 Stunden
☐ mehr als 2, bis zu 2 ½ Stunden
☐ mehr als 2 ½, bis zu 3 Stunden
☐ mehr als 3 Stunden
☐ weiss nicht

< Zurück Weiter >

 LINK Institut  UNIVERSITÄT MANNHEIM

Fehlermeldung: dReminderKaN

EDV

Filter: 1/3 der Befragten, Gruppe B → Frage 35.00B

35.00B

Single Choice

- 0 gar keine Zeit
- 1 weniger als eine ½ Stunde
- 2 ½ bis zu 1 Stunde
- 3 mehr als 1, bis zu 1 ½ Stunden
- 4 mehr als 1 ½, bis zu 2 Stunden
- 5 mehr als 2, bis zu 2 ½ Stunden
- 6 mehr als 2 ½, bis zu 3 Stunden
- 7 mehr als 3 Stunden

-99 weiss nicht

MM0035b feedback newspaper

Frage text

Wie viel Zeit verbringen Sie an einem gewöhnlichen Werktag insgesamt damit, Zeitung zu lesen?

Hilfetext

Bei dieser Frage können Sie nur eine Antwort geben.

Firefox LINK online research - qLoopB5[MM003...

s.panel-link-institut.de/mrWeb/mrWeb.dll

Gesellschaft im Wandel Hilfe

Wie viel Zeit verbringen Sie an einem gewöhnlichen Werktag insgesamt damit Zeitung zu lesen?

Bei dieser Frage können Sie nur eine Antwort geben.

☐ gar keine Zeit
☐ weniger als eine ½ Stunde
☐ ½ bis zu 1 Stunde
☐ mehr als 1, bis zu 1 ½ Stunden
☐ mehr als 1 ½, bis zu 2 Stunden
☐ mehr als 2, bis zu 2 ½ Stunden
☐ mehr als 2 ½, bis zu 3 Stunden
☐ mehr als 3 Stunden
☐ weiss nicht

< Zurück Weiter >

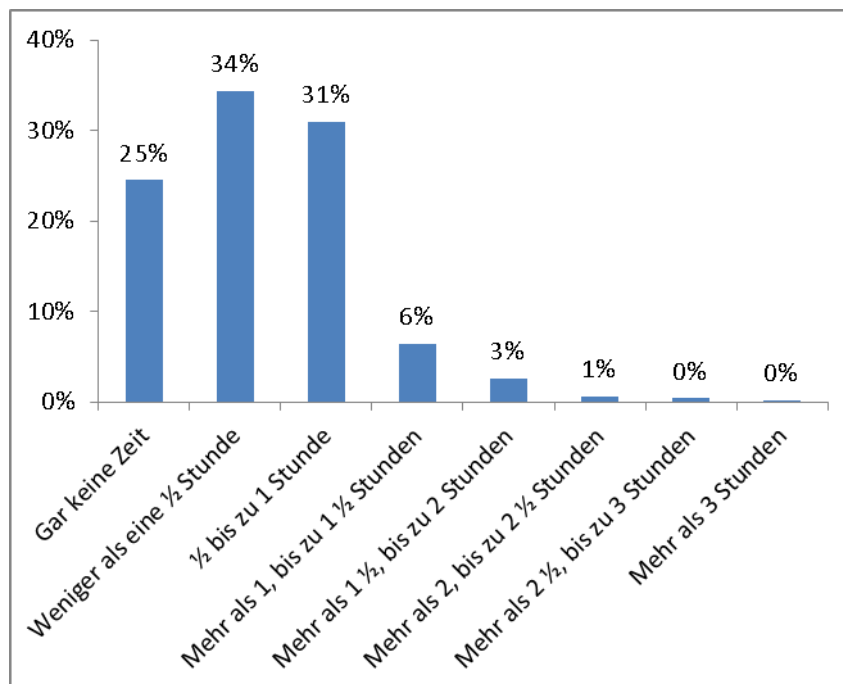
LINK Institut UNIVERSITÄT MANNHEIM

Fehlermeldung: dReminderKaN

EDV

Filter: wenn MM0035b = 0,1,2,3,4,5,6,7 → Frage 35.01B

35.01B [wenn MM0035b = 0,1,2,3,4,5,6,7]

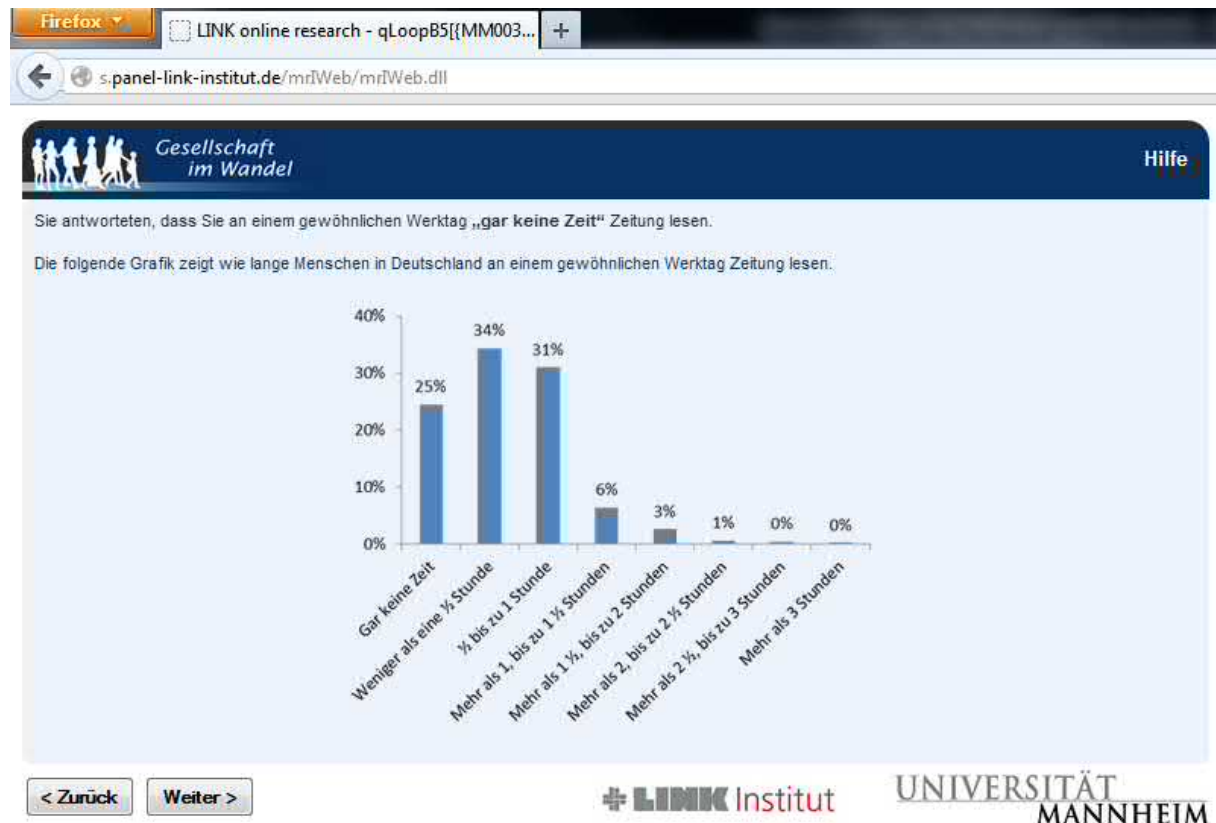


Feedback_ MM0035b

Text

Sie antworteten, dass Sie an einem gewöhnlichen Werktag „**[EDV: Antwort aus MM0035b einfügen, fett]**“ Zeitung lesen.

Die folgende Grafik zeigt wie lange Menschen in Deutschland an einem gewöhnlichen Werktag Zeitung lesen.



EDV

Filter: 1/3 der Befragten, Gruppe A, wenn MM0035a ≠ 0 → Frage 36.00A

36.00A [1/3 der Befragten, Gruppe A, wenn MM0035a ≠ 0]

Single Choice

- 0 gar keine Zeit
- 1 weniger als eine 1/2 Stunde
- 2 1/2 bis zu 1 Stunde
- 3 mehr als 1, bis zu 1 1/2 Stunden
- 4 mehr als 1 1/2, bis zu 2 Stunden
- 5 mehr als 2, bis zu 2 1/2 Stunden
- 6 mehr als 2 1/2, bis zu 3 Stunden
- 7 mehr als 3 Stunden

-99 weiss nicht

MM0036a no feedback newspaper

Frage text

Und wie viel von dieser Zeit verbringen Sie damit, Artikel über Politik und aktuelle politische Ereignisse zu lesen?

Hilfetext

Bei dieser Frage können Sie nur eine Antwort geben.

Firefox LINK online research - qLoopB5[MM003... +

s:panel-link-institut.de/mrWeb/mrWeb.dll

 Gesellschaft im Wandel Hilfe

Und wie viel von dieser Zeit verbringen Sie damit Artikel über Politik und aktuelle politische Ereignisse zu lesen?

Bei dieser Frage können Sie nur eine Antwort geben.

☐ gar keine Zeit
☐ weniger als eine ½ Stunde
☐ ½ bis zu 1 Stunde
☐ mehr als 1, bis zu 1 ½ Stunden
☐ mehr als 1 ½, bis zu 2 Stunden
☐ mehr als 2, bis zu 2 ½ Stunden
☐ mehr als 2 ½, bis zu 3 Stunden
☐ mehr als 3 Stunden
☐ weiss nicht

< Zurück Weiter >  

Fehlermeldung: dReminderKaN

EDV

Filter: 1/3 der Befragten, Gruppe B, wenn MM0035b ≠ 0 → Frage 36.00B

**36.00B [1/3 der Befragten, Gruppe B, wenn MM0035b ≠ 0]
Single Choice**

- 0 gar keine Zeit
- 1 weniger als eine ½ Stunde
- 2 ½ bis zu 1 Stunde
- 3 mehr als 1, bis zu 1 ½ Stunden
- 4 mehr als 1 ½, bis zu 2 Stunden
- 5 mehr als 2, bis zu 2 ½ Stunden
- 6 mehr als 2 ½, bis zu 3 Stunden
- 7 mehr als 3 Stunden

-99 weiss nicht

MM0036b feedback politics newspaper

Frage**text**

Und wie viel von dieser Zeit verbringen Sie damit, Artikel über Politik und aktuelle politische Ereignisse zu lesen?

Hilf**etext**

Bei dieser Frage können Sie nur eine Antwort geben.

Firefox LINK online research - qLoopB5[MM003... +

s.panel-link-institut.de/mrWeb/mrWeb.dll

Gesellschaft im Wandel Hilfe

Und wie viel von dieser Zeit verbringen Sie damit Artikel über Politik und aktuelle politische Ereignisse zu lesen?

Bei dieser Frage können Sie nur eine Antwort geben.

☐ gar keine Zeit
☐ weniger als eine ½ Stunde
☐ ½ bis zu 1 Stunde
☐ mehr als 1, bis zu 1 ½ Stunden
☐ mehr als 1 ½, bis zu 2 Stunden
☐ mehr als 2, bis zu 2 ½ Stunden
☐ mehr als 2 ½, bis zu 3 Stunden
☐ mehr als 3 Stunden
☐ weiss nicht

< Zurück Weiter >

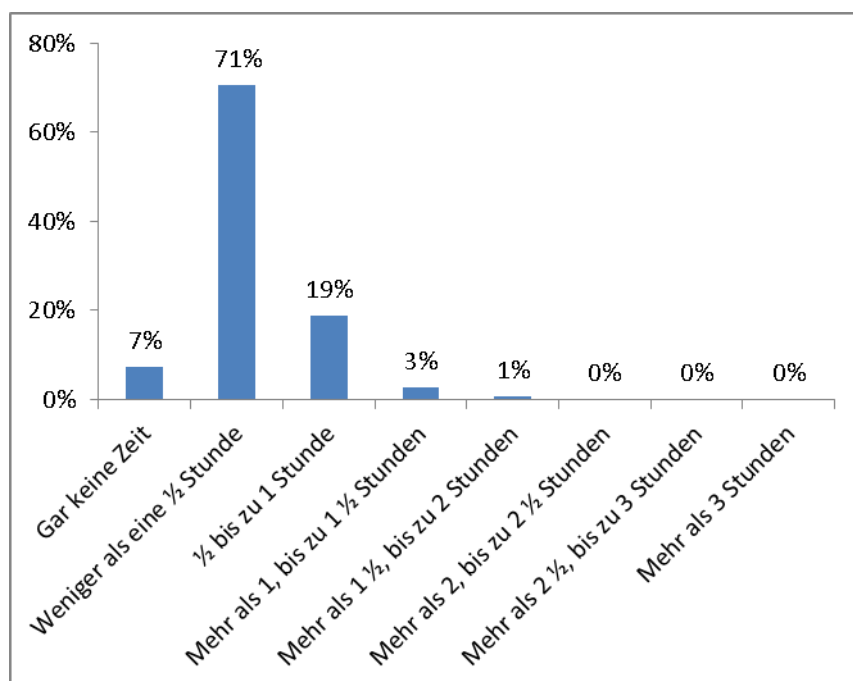
LINK Institut UNIVERSITÄT MANNHEIM

Fehlermeldung: dReminderKaN

EDV

Filter: wenn MM0036b = 0,1,2,3,4,5,6,7 → Frage 36.01B

36.01B [wenn MM0036b = 0,1,2,3,4,5,6,7]

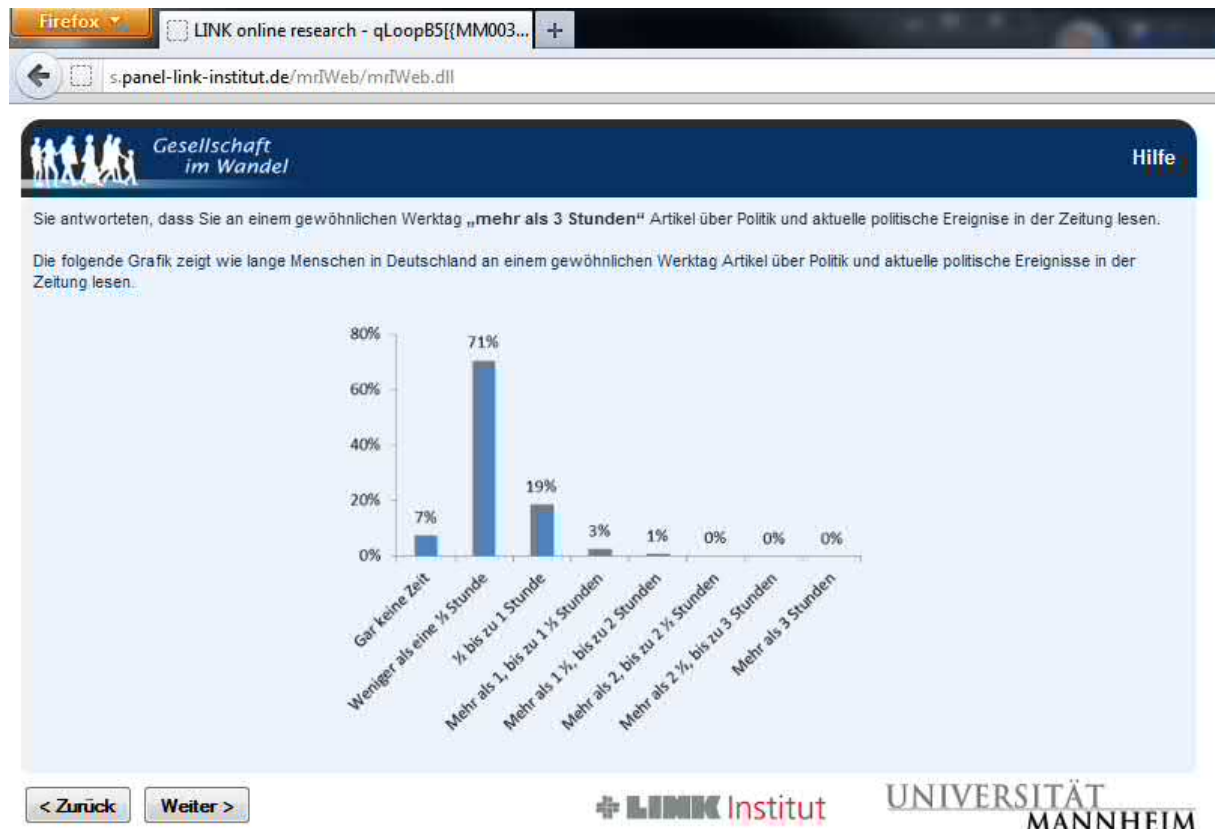


Feedback_ MM0036b

Text

Sie antworteten, dass Sie an einem gewöhnlichen Werktag „**[EDV: Antwort aus MM0036b einfügen, fett]**“ Artikel über Politik und aktuelle politische Ereignisse in der Zeitung lesen.

Die folgende Grafik zeigt wie lange Menschen in Deutschland an einem gewöhnlichen Werktag Artikel über Politik und aktuelle politische Ereignisse in der Zeitung lesen.



EDV

Filter: 1/3 der Befragten, Gruppe A → Frage 37.00A

37.00A

Single Choice

- 0 bisher kein Zugang zu Hause oder am Arbeitsplatz
- 1 nutze ich nie
- 2 weniger als einmal im Monat
- 3 einmal im Monat
- 4 mehrmals im Monat
- 5 einmal in der Woche
- 6 mehrmals in der Woche
- 7 täglich

-99 weiss nicht

MM0037a no feedback internet

Frage text

Wie oft nutzen Sie das Internet, das World Wide Web oder E-Mail für private Zwecke, egal ob zu Hause oder am Arbeitsplatz?

Hilfetext

Bei dieser Frage können Sie nur eine Antwort geben.

Firefox LINK online research - qLoopB5[MM003...

s:panel-link-institut.de/mrWeb/mrWeb.dll

 Gesellschaft im Wandel Hilfe

Wie oft nutzen Sie das Internet, das World Wide Web oder E-Mail für private Zwecke, egal ob zu Hause oder am Arbeitsplatz?

Bei dieser Frage können Sie nur eine Antwort geben.

☐ bisher kein Zugang zu Hause oder am Arbeitsplatz
☐ nutze ich nie
☐ weniger als einmal im Monat
☐ einmal im Monat
☐ mehrmals im Monat
☐ einmal in der Woche
☐ mehrmals in der Woche
☐ täglich
☐ weiss nicht

< Zurück Weiter >  

Fehlermeldung: dReminderKaN

EDV

Filter: 1/3 der Befragten, Gruppe B → Frage 37.00B

37.00B [1/3 der Befragten, Gruppe B] Single Choice

- 0 bisher kein Zugang zu Hause oder am Arbeitsplatz
- 1 nutze ich nie
- 2 weniger als einmal im Monat
- 3 einmal im Monat
- 4 mehrmals im Monat
- 5 einmal in der Woche
- 6 mehrmals in der Woche
- 7 täglich

-99 weiss nicht

MM0037b feedback internet

Frage text

Wie oft nutzen Sie das Internet, das World Wide Web oder E-Mail für private Zwecke, egal ob zu Hause oder am Arbeitsplatz?

Hilfetext

Bei dieser Frage können Sie nur eine Antwort geben.

Firefox LINK online research - qLoopB5[MM003... +

s:panel-link-institut.de/mrWeb/mrWeb.dll

Gesellschaft im Wandel Hilfe

Wie oft nutzen Sie das Internet, das World Wide Web oder E-Mail für private Zwecke, egal ob zu Hause oder am Arbeitsplatz?

Bei dieser Frage können Sie nur eine Antwort geben.

☐ bisher kein Zugang zu Hause oder am Arbeitsplatz
☐ nutze ich nie
☐ weniger als einmal im Monat
☐ einmal im Monat
☐ mehrmals im Monat
☐ einmal in der Woche
☐ mehrmals in der Woche
☐ täglich
☐ weiss nicht

< Zurück Weiter >

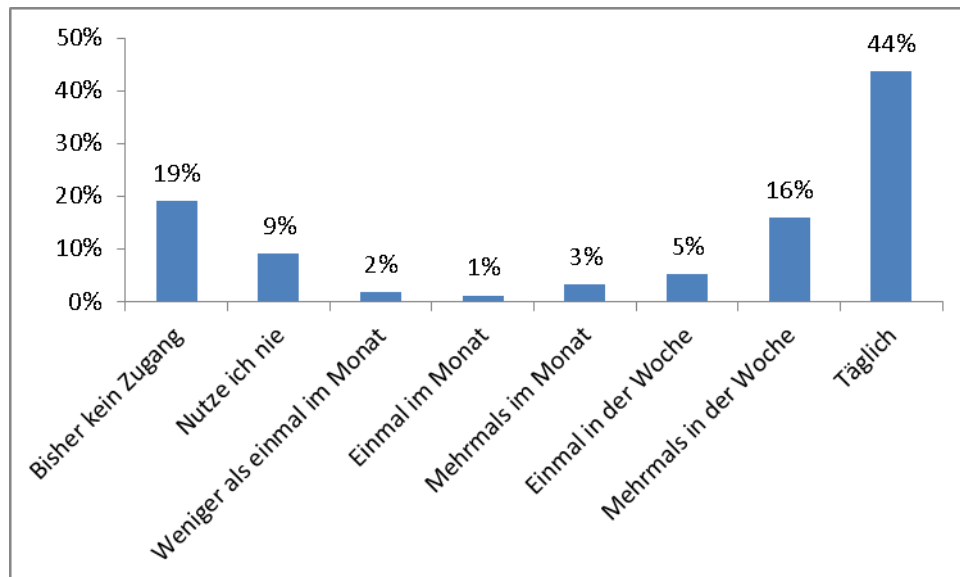
LINK Institut UNIVERSITÄT MANNHEIM

Fehlermeldung: dReminderKaN

EDV

Filter: wenn MM0037b = 0,1,2,3,4,5,6,7 → Frage 37.01B stellen

37.01B [wenn MM0037b = 0,1,2,3,4,5,6,7]

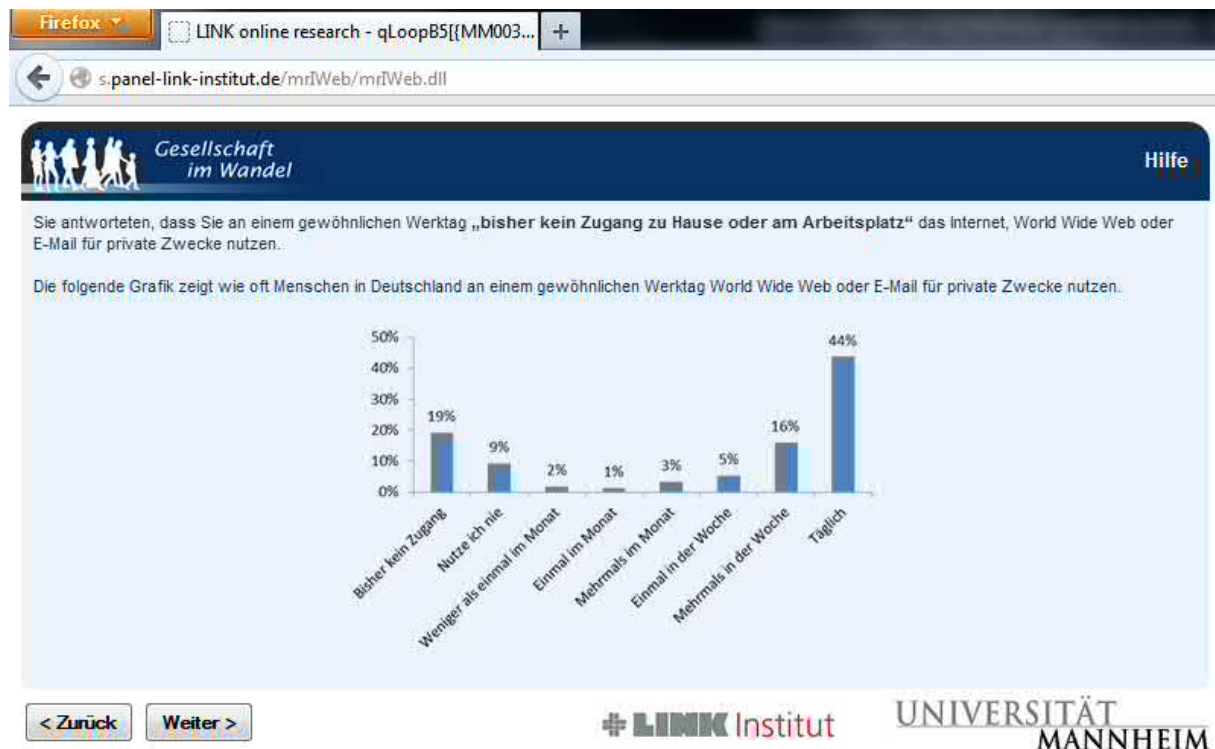


Feedback_ MM0037b

Text

Sie antworteten, dass Sie an einem gewöhnlichen Werktag, **[EDV: Antwort aus MM0037b einfügen, fett]** das Internet, World Wide Web oder E-Mail für private Zwecke nutzen.

Die folgende Grafik zeigt wie oft Menschen in Deutschland an einem gewöhnlichen Werktag World Wide Web oder E-Mail für private Zwecke nutzen.



EDV

Alle Schlussfragen 91.00 bis 98.00 auf einer Seite abfragen.

91.00 bis 96.00

Matrix

EDV: Randomisieren/Rotation der Items noch offen

EDV: Skala

1 überhaupt nicht

4 sehr

Fragetext

Zum Schluss möchten wir Ihnen die Gelegenheit geben uns mitzuteilen wie Ihnen der Fragebogen gefallen hat.

Fanden Sie den Fragebogen...?

interessant

QEMM001 Fragebogen: interessant

abwechslungsreich

QEMM002 Fragebogen: abwechslungsreich

relevant

QEMM003 Fragebogen: relevant

lang

QEMM004 Fragebogen: lang

schwierig

QEMM005 Fragebogen: schwierig

zu persönlich

QEMM006 Fragebogen: zu persönlich

Hilfetext

Bitte für jede der Fragen auf dieser Seite eine Antwort auswählen.

97.00

Single Choice, horizontale Skala von „überhaupt nicht“ bis „sehr gut“

Skala

- 1 überhaupt nicht
- 2 nicht so gut
- 3 mittelmäßig
- 4 gut
- 5 sehr gut

QEMM007 Wie hat Ihnen die Befragung insgesamt gefallen?

Fragetext

Wie hat Ihnen die Befragung insgesamt gefallen?

98.00

QEMM008 remark

Fragetext

Haben Sie noch weitere Anmerkungen?

Hier können Sie Lob oder Kritik zum Fragebogen äußern. Bitte bedenken Sie, dass wir Ihnen hierzu nicht antworten können, weil Antworten in Befragungen anonym sind. Geben Sie hier deshalb bitte auch keine Telefonnummer oder andere Kontaktdaten ein.


Wenn Sie eine Frage haben oder möchten, dass wir Kontakt zu Ihnen aufnehmen, können Sie uns telefonisch oder per E-Mail erreichen.

Telefon: 0800-5892604 (kostenlos aus dem deutschen Fest- und Mobilfunknetz)

E-Mail: info@gesellschaft-im-wandel.de

Variable aus Datenschutzgründen nicht im Datensatz enthalten

Firefox
LINK online research - block6
+
s.panel-link-institut.de/mrWeb/mrWeb.dll
Hilfe


**Gesellschaft
im Wandel**

Zum Schluss möchten wir Ihnen die Gelegenheit geben uns mitzuteilen wie Ihnen der Fragebogen gefallen hat.

Bitte für jede der Fragen auf dieser Seite eine Antwort auswählen.

Fanden Sie den Fragebogen...?

	überhaupt nicht 1	2	3	sehr 4
interessant	<input type="radio"/>	<input type="radio"/>	<input type="radio"/>	<input type="radio"/>
abwechslungsreich	<input type="radio"/>	<input type="radio"/>	<input type="radio"/>	<input type="radio"/>
relevant	<input type="radio"/>	<input type="radio"/>	<input type="radio"/>	<input type="radio"/>
lang	<input type="radio"/>	<input type="radio"/>	<input type="radio"/>	<input type="radio"/>
schwierig	<input type="radio"/>	<input type="radio"/>	<input type="radio"/>	<input type="radio"/>
zu persönlich	<input type="radio"/>	<input type="radio"/>	<input type="radio"/>	<input type="radio"/>

Wie hat Ihnen die Befragung insgesamt gefallen?



überhaupt nicht	nicht so gut	mittelmäßig	gut	sehr gut
<input type="radio"/>	<input type="radio"/>	<input type="radio"/>	<input type="radio"/>	<input type="radio"/>

Haben Sie noch weitere Anmerkungen?

Hier können Sie Lob oder Kritik zum Fragebogen äußern. Bitte bedenken Sie, dass wir Ihnen hierzu nicht antworten können, weil Antworten in Befragungen anonym sind. Geben Sie hier deshalb bitte auch keine Telefonnummer oder andere Kontaktdaten ein.

Wenn Sie eine Frage haben oder möchten, dass wir Kontakt zu Ihnen aufnehmen, können Sie uns telefonisch oder per E-Mail erreichen.
 Telefon: 0800-5892604 (kostenlos aus dem deutschen Fest- und Mobilfunknetz)
 E-Mail: info@gesellschaft-im-wandel.de

< Zurück
Weiter >

Fehlermeldung: dReminderGrid

Error messages

Bitte geben Sie eine ganze Zahl zwischen 0 und 100 an.

Bitte geben Sie eine ganze Zahl zwischen 0 und 100 an.

< Zurück

Weiter >

LINK Institut

UNIVERSITÄT
MANNHEIM

dReminderKaO

Sie haben noch keine Antwort gegeben. Bitte geben Sie die entsprechende(n) Antwort(en) ein. Falls Sie keine Angabe machen möchten, klicken Sie bitte auf *weiter*.

Sie haben noch keine Antwort gegeben. Bitte geben Sie die entsprechende(n) Antwort(en) ein. Falls Sie keine Angabe machen möchten, klicken Sie bitte auf *weiter*.

< Zurück

Weiter >

LINK Institut

UNIVERSITÄT
MANNHEIM

dReminderKaN

Sie haben noch keine Antwort gegeben. Bitte suchen Sie die entsprechende(n) Antwort(en) aus. Falls Sie keine Angabe machen möchten, klicken Sie bitte auf *weiter*.

Sie haben noch keine Antwort gegeben. Bitte suchen Sie die entsprechende(n) Antwort(en) aus. Falls Sie keine Angabe machen möchten, klicken Sie bitte auf *weiter*.

< Zurück

Weiter >

LINK Institut

UNIVERSITÄT
MANNHEIM

Bitte versuchen Sie es noch einmal. Geben Sie genau die Zahl an, die oben abgebildet ist.

Bitte versuchen Sie es noch einmal. Geben Sie genau die Zahl an, die oben abgebildet ist.

< Zurück

Weiter >

LINK Institut

UNIVERSITÄT
MANNHEIM

Antwort '[MM0001d1]' [bzw. 'MM0001f1'] nicht numerisch!

Antwort 'xx' nicht numerisch!

< Zurück

Weiter >

LINK Institut

UNIVERSITÄT
MANNHEIM

Bitte geben Sie die letzten drei Ziffern Ihrer Telefonnummer als eine Zahl in das Feld ein.

Bitte geben Sie die letzten drei Ziffern Ihrer Telefonnummer als eine Zahl in das Feld ein.

< Zurück

Weiter >

 **LINK** Institut

UNIVERSITÄT
MANNHEIM

Sie haben noch keine Antwort gegeben. Bitte schieben Sie den Regler an die gewünschte Stelle. Falls Sie keine Angabe machen möchten, klicken Sie bitte auf *weiter*.

Sie haben noch keine Antwort gegeben. Bitte schieben Sie den Regler an die gewünschte Stelle. Falls Sie keine Angabe machen möchten, klicken Sie bitte auf *weiter*.

< Zurück

Weiter >

 **LINK** Institut

UNIVERSITÄT
MANNHEIM

dReminderKaG

Sie haben in mindestens einer Zeile noch keine Antwort gegeben. Bitte suchen Sie die entsprechende(n) Antwort(en) aus. Falls Sie keine Angabe machen möchten, klicken Sie bitte auf *weiter*.

Sie haben in mindestens einer Zeile noch keine Antwort gegeben. Bitte suchen Sie die entsprechende(n) Antwort(en) aus. Falls Sie keine Angabe machen möchten, klicken Sie bitte auf *weiter*.

< Zurück

Weiter >

 **LINK** Institut

UNIVERSITÄT
MANNHEIM

Sie haben mindestens eine Antwort ausgelassen. Bitte schieben Sie die Regler an die gewünschten Stellen. Falls Sie keine Angabe machen möchten, klicken Sie bitte auf *weiter*.

Sie haben mindestens eine Antwort ausgelassen. Bitte schieben Sie die Regler an die gewünschten Stellen. Falls Sie keine Angabe machen möchten, klicken Sie bitte auf *weiter*.

< Zurück

Weiter >

 **LINK** Institut

UNIVERSITÄT
MANNHEIM

dMissing

Fehlende Antwort(en)!

Fehlende Antwort(en)!

< Zurück

Weiter >

 **LINK** Institut

UNIVERSITÄT
MANNHEIM

dReminderGrid

Sie haben mindestens eine Teilfrage nicht beantwortet. Bitte geben Sie die entsprechende(n) Antwort(en) an. Falls Sie keine Angabe machen möchten, klicken Sie bitte auf *weiter*.

Sie haben mindestens eine Teilfrage nicht beantwortet. Bitte geben Sie die entsprechende(n) Antwort(en) an. Falls Sie keine Angabe machen möchten, klicken Sie bitte auf *weiter*.

< Zurück

Weiter >

 **LINK** Institut

UNIVERSITÄT
MANNHEIM

Anhang: Codierung der zugespielten Variablen

gender_12 gender

- 1 männlich
- 2 weiblich

year_of_birth_cat year of birth categories

- 1 1935-1939
- 2 1940-1944
- 3 1945-1949
- 4 1950-1954
- 5 1955-1959
- 6 1960-1964
- 7 1965-1969
- 8 1970-1974
- 9 1975-1979
- 10 1980-1984
- 11 1985-1989
- 12 1990-1994
- 13 1995-1999

educ_school_12 highest educational degree

- 1 Noch Schüler/-in
- 2 Schule beendet ohne Abschluss
- 3 Volks-/Hauptschulabschluss bzw. Polytechnische Oberschule mit Abschluss 8. oder 9. Klasse
- 4 Mittlere Reife, Realschulabschluss bzw. Polytechnische Oberschule mit Abschluss 10. Klasse
- 5 Fachhochschulreife (Abschluss einer Fachoberschule etc.)
- 6 Abitur bzw. Erweiterte Oberschule mit Abschluss 12. Klasse (Hochschulreife)
- 7 Anderen Schulabschluss: Bitte tragen Sie Ihren Schulabschluss ein: _____

educ_job_12 highest professional qualification

- 1 Noch in beruflicher Ausbildung (Berufsvorbereitungsjahr, Auszubildende/-r, Praktikant/-in, Student/-in)
- 2 Schüler/-in und besuche eine berufsorientierte Aufbau-, Fachschule o. ä.
- 3 Keinen beruflichen Abschluss und bin nicht in beruflicher Ausbildung
- 4 Beruflich-betriebliche Berufsausbildung (Lehre) abgeschlossen
- 5 Beruflich-schulische Ausbildung (Berufsfachschule, Handelsschule, Vorbereitungsdienst für den mittleren Dienst in der öffentlichen Verwaltung) abgeschlossen
- 6 Ausbildung an einer Fachschule der DDR abgeschlossen
- 7 Ausbildung an einer Fach-, Meister-, Technikerschule, Berufs- oder Fachakademie abgeschlossen
- 8 Bachelor an (Fach-)Hochschule abgeschlossen
- 9 Fachhochschulabschluss (z. B. Diplom, Master)
- 10 Universitätsabschluss (z. B. Diplom, Magister, Staatsexamen, Master)
- 11 Promotion
- 12 Ein anderer beruflicher Abschluss, und zwar (bitte eintragen): _____

marital_status_12 marital status

- 1 Verheiratet und leben mit Ihrem/Ihrer Ehepartner/-in zusammen
- 2 Verheiratet und leben getrennt
- 3 Verwitwet
- 4 Geschieden
- 5 Ledig
- 6 Eingetragene Lebenspartnerschaft, zusammenlebend
- 7 Eingetragene Lebenspartnerschaft, getrennt lebend
- 8 Eingetragene/-r Lebenspartner/- in verstorben
- 9 Eingetragene Lebenspartnerschaft aufgehoben

number_hh_members_12 number of household members

- 1 1
- 2 2
- 3 3
- 4 4
- 5 5
- 6 6 und mehr

occupation_12 employment status

- 1 Vollzeiterwerbstätig
- 2 Teilzeiterwerbstätig
- 3 Altersteilzeit (unabhängig davon, ob in der Arbeits- oder Freistellungsphase befindlich)
- 4 Geringfügig erwerbstätig, 400-Euro-Job, Minijob
- 5 „Ein-Euro-Job“ (bei Bezug von Arbeitslosengeld II)
- 6 Gelegentlich oder unregelmäßig beschäftigt
- 7 In einer beruflichen Ausbildung/Lehre
- 8 In Umschulung
- 9 Freiwilliger Wehrdienst, Bundesfreiwilligendienst
- 10 Freiwilliges Soziales/Ökologisches/Kulturelles Jahr
- 11 Mutterschafts-, Erziehungsurlaub, Elternzeit oder sonstige Beurlaubung (Altersteilzeit oben angeben)
- 12 Schüler/-in an einer allgemeinbildenden Schule
- 13 Student/-in
- 14 Rentner/-in, Pensionär/-in, im Vorruhestand
- 15 Arbeitslos
- 16 Dauerhaft erwerbsunfähig
- 17 Hausfrau/Hausmann

state residence state

- 1 Schleswig-Holstein/Hamburg
- 4 Niedersachsen/Bremen
- 5 Nordrhein-Westfalen
- 6 Hessen
- 7 Rheinland-Pfalz/Saarland
- 8 Baden-Württemberg
- 9 Bayern
- 11 Berlin/Brandenburg
- 13 Mecklenburg-Vorpommern
- 14 Sachsen
- 15 Sachsen-Anhalt
- 16 Thüringen