


ZA-Archiv Nummer 1467

Landtagswahl in Nordrhein-Westfalen 1985
April 1985

S1467



MARPLAN

Forschungsgesellschaft mbH
 Marktplatz 9, 6050 Offenbach/Main
 Tel. 069/8059-1

Nr. der AL
 Projekt-Nr.: 15 732
 April 1985

Wir führen zur Zeit eine Untersuchung über aktuelle Themen hier in Nordrhein-Westfalen durch und ich möchte Sie bitten, mir hierzu einige Fragen zu beantworten. Ihre Angaben werden selbstverständlich anonym ausgewertet und grundsätzlich nur in Form von anonymen Statistiken dargestellt.

Frage	Antwort	Sp-Code	Filter
1. Am 12. Mai ist hier in Nordrhein-Westfalen Landtagswahl, werden Sie dann zur Wahl gehen?	ja Briefwahl weiß nicht ----- nein	10- 1 2 3 ----- 4	2 5
2. Werden Sie diesmal dieselbe Partei wählen wie bei der Landtagswahl vor fünf Jahren oder werden Sie eine andere Partei wählen?	dieselbe Partei andere Partei war nicht wahlberechtigt habe nicht gewählt	11- 1 2 3 4	
3. Welche Partei werden Sie denn am 12. Mai wählen? Bitte sagen Sie mir die entsprechende Nummer der Liste. <div style="border: 1px solid black; padding: 5px; width: fit-content; margin: 10px auto;">L I S T E 1</div>	(1) SPD (2) CDU (3) F.D.P. (4) GRÜNE (5) DKP (6) NPD (7) andere Partei ----- weiß nicht, verweigert	12- 1 2 3 4 5 6 7 ----- 8	4 5
4. Werden Sie sich bestimmt für diese Partei entscheiden - oder werden Sie eventuell eine andere Partei wählen?	Entscheidung bleibt eventuell andere	13- 1 2	
5. Wie war das eigentlich bei der letzten Landtagswahl im Mai 1980? Welche Partei haben Sie damals gewählt? Bitte sagen Sie es mir anhand dieser Liste. <div style="border: 1px solid black; padding: 5px; width: fit-content; margin: 10px auto;">L I S T E 2</div>	(1) SPD (2) CDU (3) F.D.P. (4) GRÜNE (5) DKP (6) andere (7) habe 1980 nicht gewählt (8) war 1980 nicht wahlberechtigt	14- 1 2 3 4 5 6 7 8	

Frage	Antwort	Sp-Code	Filter				
<p>INT.: WEISSE KÄRTCHEN ÜBERGEBEN</p> <p>6. Ich habe hier 4 Kärtchen mit den Namen der politischen Parteien in Nordrhein-Westfalen. Würden Sie bitte die Kärtchen danach ordnen, wie Ihnen die Parteien gefallen? Ganz oben soll die Partei liegen, die Ihnen am besten gefällt, und als letztes Kärtchen liegt dann die Partei, die Ihnen am wenigsten gefällt.</p>	<p>INT.: PARTEIEN IN DER ANGEGEBENEN REIHENFOLGE NOTIEREN!</p> <p>Rangplatz 1: -----</p> <p>Rangplatz 2: -----</p> <p>Rangplatz 3: -----</p> <p>Rangplatz 4: -----</p>	<table border="1" style="width: 100%; height: 100%;"> <tr><td style="text-align: center;">15-</td></tr> <tr><td style="text-align: center;">16-</td></tr> <tr><td style="text-align: center;">17-</td></tr> <tr><td style="text-align: center;">18-</td></tr> </table>	15-	16-	17-	18-	
15-							
16-							
17-							
18-							

7. Was halten Sie - so ganz allgemein - von den politischen Parteien hier in Nordrhein-Westfalen?

Sagen Sie es bitte anhand dieser Skala.

INT.: L I S T E 3 VORLEGEN

+5 bedeutet, daß Sie sehr viel von der Partei halten. -5 bedeutet, daß Sie überhaupt nichts von ihr halten; mit den Werten dazwischen können Sie Ihre Meinung abgestuft sagen.

↕ VORLESEN

Was halten Sie von der/den . . .

S P D	+5	+4	+3	+2	+1	0	-1	-2	-3	-4	-5	19-
C D U	+5	+4	+3	+2	+1	0	-1	-2	-3	-4	-5	20-
F.D.P.	+5	+4	+3	+2	+1	0	-1	-2	-3	-4	-5	21-
GRÜNEN	+5	+4	+3	+2	+1	0	-1	-2	-3	-4	-5	22-

8. Sind Sie mit dem, was die jetzige SPD-Landesregierung in NRW geleistet hat, eher zufrieden oder eher unzufrieden?

Bitte beschreiben Sie es mit Hilfe dieser Skala.

+5 bedeutet, daß Sie mit der jetzigen Regierung in NRW voll und ganz zufrieden sind, -5 bedeutet, daß Sie mit dem, was die Regierung bisher geleistet hat, vollständig unzufrieden sind.

L I S T E 4 SPD-Landesregierung . . .

+5	+4	+3	+2	+1	0	-1	-2	-3	-4	-5	23-
----	----	----	----	----	---	----	----	----	----	----	-----

8a. Und wie zufrieden oder unzufrieden sind Sie mit den Leistungen der CDU in der Opposition in NRW?

Sagen Sie es mir bitte wieder anhand dieser Skala.

L I S T E 4 CDU in der Opposition . . .

+5	+4	+3	+2	+1	0	-1	-2	-3	-4	-5	24-
----	----	----	----	----	---	----	----	----	----	----	-----

Frage	Antwort	Sp-Code	Filter
9. Sind Sie mit dem Spitzenkandidaten Ihrer Partei für die Landtagswahl eher zufrieden oder eher unzufrieden?	eher zufrieden	25- 1	
	eher unzufrieden	2	

10. Bitte sagen Sie mir anhand dieser Skala, was Sie von einigen führenden Politikern halten.
 +5 bedeutet, daß Sie sehr viel von dem Politiker halten;
 -5 bedeutet, daß Sie überhaupt nichts von ihm halten.
 Wenn Ihnen einer der Politiker unbekannt ist, brauchen Sie ihn natürlich nicht einzustufen.
 Was halten Sie von!

LISTE 5

ROSA KÄRTCHENSPIEL MISCHEN UND VORLEGEN

	+5	+4	+3	+2	+1	0	-1	-2	-3	-4	-5	
Kurt Biedenkopf												26-
Jürgen Möllemann												27-
Johannes Rau												28-
Achim Rohde												29-
Bernhard Worms												30-

11. Fänden Sie es gut, wenn die F.D.P. in den nordrhein-westfälischen Landtag kommt oder fänden Sie das nicht gut?	gut	31- 1	
	nicht gut	2	

12. Und wie ist das mit den GRÜNEN? Fänden Sie es gut, wenn die GRÜNEN in den nordrhein-westfälischen Landtag kommen oder fänden Sie das nicht gut?	gut	32- 1	
	nicht gut	2	

13. Halten Sie es für gut, wenn bei der kommenden Landtagswahl hier in NRW eine der großen Parteien, die CDU oder die SPD, die absolute Mehrheit erhält, oder halten Sie das nicht für gut? INT.: FALLS "GUT", NACHFRAGEN: Welche Partei, CDU oder SPD?	gut, CDU	33- 1	
	gut, SPD	2	
	nicht gut	3	

13a. Falls nach der Landtagswahl keine Partei alleine regieren kann: Welche Parteien sollten dann nach Ihrer Meinung zusammen die Regierung bilden? INT.: VORGABEN <u>N I C H T</u> VORLESEN!	CDU und EDP	34- 1	
	CDU und SPD	2	
	SPD und EDP	3	
	SPD und GRÜNE	4	
	SPD und EDP und GRÜNE	5	
	sonstige Kombinationen mit GRÜNEN	6	
	sonstige Kombinationen	7	

Frage	Antwort	Sp-Code	Filter
14. Wen hätten Sie am liebsten als Ministerpräsidenten? INT.: NUR EINE NENNUNG	-----	35-	

15. Wir haben hier eine Reihe von Aufgaben und Zielen, über die hier in NRW gesprochen wird. Sagen Sie uns bitte für jede dieser Aufgaben, ob sie Ihnen persönlich

- sehr wichtig,
- wichtig,
- nicht so wichtig
- bzw. ganz unwichtig erscheint.

Bitte verteilen Sie einmal die Kärtchen auf die entsprechenden Felder dieser Vorlage.

INT.: BLAUEN KARTENSATZ MISCHEN UND ÜBERGEBEN!

LISTE 6

	sehr wichtig	wichtig	nicht so wichtig	ganz unwichtig	bin dagegen
A Die Arbeitslosigkeit in NRW bekämpfen	36- 1	2	3	4	5
B Die Probleme des Ruhrgebiets vordringlich lösen	37- 1	2	3	4	5
C Für wirksamen Umweltschutz sorgen	38- 1	2	3	4	5
D Vordringlich neue Lehrstellen schaffen	39- 1	2	3	4	5

WEITER MIT FRAGE 16

WEITER MIT FRAGE 17

INT.: BLAUE KÄRTCHEN, DIE IN FRAGE 15 BEI "SEHR WICHTIG" ODER "WICHTIG" EINGESTUFT, NOCHMALS MISCHEN UND ÜBERGEBEN, FÜR DIESE KÄRTCHEN JEWEILS ERMITTELN:

16. Welche Landesregierung wäre am besten geeignet, das jeweilige Problem zu Ihrer Zufriedenheit zu lösen?

Glauben Sie, daß das eher eine SPD-geführte Landesregierung kann, oder

könnte das eher eine CDU-geführte Landesregierung?

	A Arbeitslosigkeit bekämpfen	B Probleme des Ruhrgebiets	C Umweltschutz	D Lehrstellen
SPD-geführte Landesregierung	40- a → Fr. 16a	41- a → Fr. 16a	42- a → Fr. 16a	43- a → Fr. 16a
CDU-geführte Landesregierung	b → Fr. 16b	b → Fr. 16b	b → Fr. 16b	b → Fr. 16b
beide	5 } Fr. 17	5 } Fr. 17	5 } Fr. 17	5 } Fr. 17
keine	6 }	6 }	6 }	6 }
16a. Ginge das besser				
- mit einer Alleinregierung der SPD	1 }	1 }	1 }	1 }
oder	2 }	2 }	2 }	2 }
- besser zusammen mit den Grünen?	2 }	2 }	2 }	2 }
16b. Ginge das besser				
- mit einer Alleinregierung der CDU	3	3	3	3
oder				
- besser in einer Koalition mit der F.D.P.	4	4	4	4

Frage	Antwort	Sp-Code	Filter
<p>17. Wenn Sie einmal an die wirtschaftliche Lage in NRW und im Bundesgebiet denken: Glauben Sie, daß es hier in NRW im Vergleich zum Bund</p> <ul style="list-style-type: none"> - eher besser geht - eher schlechter geht oder - sehen Sie keinen Unterschied? 	<p>besser 1 schlechter 2 kein Unterschied 3</p>	<p>44-</p>	
<p>18. Wenn es darum geht, die wirtschaftliche Lage hier in NRW zu verbessern, was meinen Sie: ist das</p> <ul style="list-style-type: none"> - eher Aufgabe des Landes oder - eher Aufgabe des Bundes? 	<p>eher Landesaufgabe a ----- eher Bundesaufgabe 3</p>	<p>45-</p>	<p>18a 19</p>
<p>18a. Wer könnte das besser:</p> <ul style="list-style-type: none"> - eine SPD-geführte Landesregierung oder - eine CDU-geführte Landesregierung 	<p>SPD-geführte Landesregierung 1 CDU-geführte Landesregierung 2</p>		
<p>19. Glauben Sie, daß die F.D.P. bei der Landtagswahl im Mai in den Landtag kommt, also mindestens 5% der Stimmen erhält oder glauben Sie, daß die F.D.P. dann nicht in den nordrhein-westfälischen Landtag kommt?</p>	<p>kommt hinein 1 kommt nicht hinein 2</p>	<p>46-</p>	
<p>20. Und wie ist das mit den Grünen: Werden die Grünen in den Landtag kommen oder werden sie nicht in den Landtag kommen?</p>	<p>kommen hinein 1 kommen nicht hinein 2</p>	<p>47-</p>	
<p>21. Falls SPD und Grüne bei der Landtagswahl zusammen die Mehrheit erreichen, was sollten die Grünen dann Ihrer Meinung nach tun:</p> <ul style="list-style-type: none"> - mit der SPD eine Regierung bilden und auch Minister stellen - mit der SPD Vereinbarungen über Zusammenarbeit treffen, ohne Minister zu stellen oder - keine Vereinbarungen mit der SPD treffen und in die Opposition gehen? 	<p>mit der SPD Regierung bilden und Minister stellen 1 mit SPD Vereinbarung über Zusammenarbeit ohne Minister 2 keine Vereinbarung mit SPD und in die Opposition 3</p>	<p>48-</p>	
<p>22. Und was sollte die SPD tun:</p> <ul style="list-style-type: none"> - mit Hilfe der Grünen eine Regierung bilden - mit Hilfe einer anderen Partei eine Regierung bilden - oder in die Opposition gehen? 	<p>Regierung mit Grünen 1 Regierung mit anderer Partei 2 in die Opposition 3</p>	<p>49-</p>	

Frage	Antwort	Sp-Code	Filter
<p>23. Was ist Ihr Eindruck: die Anhänger welcher Partei sind jetzt im Wahlkampf am aktivsten, zeigen den größten Einsatz?</p>	<p>SPD - Anhänger</p> <p>CDU - Anhänger</p> <p>F.D.P.- Anhänger</p> <p>GRÜNE - Anhänger</p> <p>alle gleich</p>	<p>50-</p> <p>1</p> <p>2</p> <p>3</p> <p>4</p> <p>5</p>	
<p>24. Was glauben Sie persönlich: Wer wird die Landtagswahl am 12. Mai hier in NRW gewinnen?</p>	<p>-----</p>	<p>51-</p>	
<p>25. Wenn am nächsten Sonntag Bundestagswahl wäre, würden Sie dann zur Wahl gehen?</p>	<p>ja</p> <p>weiß nicht</p> <p>-----</p> <p>nein</p>	<p>52-</p> <p>1</p> <p>2</p> <p>3</p>	<p>26</p> <p>27</p>
<p>26. Welche Partei würden Sie dann wählen?</p> <p>Bitte sagen Sie mir die entsprechende Nummer der Liste.</p> <div data-bbox="196 1126 493 1182" style="border: 1px solid black; padding: 5px; margin: 10px auto; width: fit-content;"> <p>L I S T E 7</p> </div>	<p>(1) CDU</p> <p>(2) SPD</p> <p>(3) F.D.P.</p> <p>(4) GRÜNE</p> <p>(5) DKP</p> <p>(6) andere Partei</p>	<p>53-</p> <p>1</p> <p>2</p> <p>3</p> <p>4</p> <p>5</p> <p>6</p>	
<p>27. Wie war das eigentlich bei der Bundestagswahl im März 1983: Welcher Partei haben Sie damals Ihre Stimme gegeben? Bitte sagen Sie es mir anhand dieser Liste.</p> <div data-bbox="201 1547 505 1603" style="border: 1px solid black; padding: 5px; margin: 10px auto; width: fit-content;"> <p>L I S T E 7</p> </div>	<p>(1) CDU</p> <p>(2) SPD</p> <p>(3) F.D.P.</p> <p>(4) GRÜNE</p> <p>(5) DKP</p> <p>(6) andere Partei</p> <p>habe nicht gewählt</p> <p>war nicht wahlberechtigt</p>	<p>54-</p> <p>1</p> <p>2</p> <p>3</p> <p>4</p> <p>5</p> <p>6</p> <p>7</p> <p>8</p>	
<p>28. Sind Sie selbst oder jemand anderer in Ihrem Haushalt zur Zeit arbeitslos?</p> <p>INT.: NUR EINE NENNUNG</p>	<p>ja, selbst</p> <p>ja, nur andere(r)</p> <p>ja, selbst und andere(r)</p> <p>nein</p>	<p>55-</p> <p>1</p> <p>2</p> <p>3</p> <p>4</p>	

STATISTIK

Frage	Antwort	Sp-Code	Filter
A. Wieviele Personen leben ständig in Ihrem Haushalt - ich meine Personen, die hier schlafen und essen. Sie selbst mit eingeschlossen?	----- Personen	56-	
<u>INFORMELLE ERMITTLUNG</u> B: Anzahl der Personen im Alter von 18 Jahren und älter:	----- Personen	57-	
C. Geschlecht der Befragungsperson:	männlich weiblich	58- 1 2	
D. Würden Sie bitte Ihr Alter angeben?	----- Jahre	59- 60-	
E. Welchen Familienstand haben Sie?	verheiratet..... ledig..... geschieden/getrennt lebend..... verwitwet.....	61- 1 2 3 4	
F. Welche Schule haben Sie zuletzt besucht, ich meine, welchen Schulabschluß haben Sie? <div style="border: 1px solid black; display: inline-block; padding: 2px;">LISTE S1</div> BITTE KRINGELN	1 / 2 / 3 / 4 / 5 / 6 / 7 / 8 / 9 /	62-	
G. Sind Sie zur Zeit berufstätig oder waren Sie einmal berufstätig oder was trifft von dieser Liste für Sie zu? <div style="border: 1px solid black; display: inline-block; padding: 2px;">LISTE S2</div> EINE NENNUNG	<ul style="list-style-type: none"> • z.Zt. voll berufstätig (auch wenn im Familienbetrieb), nicht:Lehrlinge..... 1 • z.Zt. teilweise berufstätig z.B.halbtags, auch wenn im Familienbetrieb, nicht: Lehrlinge..... 2 • z.Zt. in Kurzarbeit..... 3 • z.Zt. vorübergehend arbeitslos..... 4 • z.Zt. nicht berufstätig, war aber früher einmal berufstätig 5 • Rentner, Pensionär..... 6 • noch nie berufstätig gewesen..... 7 • z.Zt. in <u>Berufsausbildung</u> als Lehrling.... 8 • z.Zt. in sonstiger <u>Berufsausbildung</u> z.B. Fachschule, Umschulung..... 9 • z.Zt. in <u>Schulbildung</u> auch Universität, Hochschule..... 0 	63- 1 2 3 4 5 6 7 8 9 0	H J
H. Zu welcher dieser Berufsgruppen gehören bzw. gehörten Sie? <div style="border: 1px solid black; display: inline-block; padding: 2px;">LISTE S3</div>	01/ 02/ 03/ 04/ 05/ 06/ 07/ 08/ 09/ 10/ 11/ 12/ 13/ 14/ 15/ 16/ 17/ 18/	64- 65-	
J. Sind Sie hier der Haushaltsvorstand oder in welchem Verwandtschaftsverhältnis stehen Sie zum Haushaltsvorstand?	<ul style="list-style-type: none"> <u>ja, bin selbst Haushaltsvorstand</u>..... 1 nein, bin Ehepartner (Ehefrau, Ehemann)..... 2 nein, bin Kind (auch Schwiegertochter, Schwiegersohn)..... 3 nein, bin Elternteil (auch Schwiegermutter, Schwiegervater)..... 4 sonstiges..... 5 	66- 1 2 3 4 5	M K

STATISTIK II

Frage	Antwort	Sp-Code	Filter
<p>K. Ist der Haushaltsvorstand berufstätig? Was von dieser Liste trifft zu?</p> <p style="text-align: center;">L I S T E S2</p>	<p>zur Zeit voll berufstätig (auch wenn im Familienbetrieb), nicht: Lehrlinge 1</p> <p>zur Zeit teilweise berufstätig, z.B. halbtags, auch wenn im Familienbetrieb, nicht: Lehrlinge 2</p> <p>zur Zeit in Kurzarbeit 3</p> <p>vorübergehend arbeitslos 4</p> <p>zur Zeit nicht berufstätig, war aber früher einmal berufstätig 5</p> <p>Rentner, Pensionär 6</p> <p>-----</p> <p>noch nie berufstätig gewesen 7</p> <p>z.Zt. in <u>Berufsausbildung</u> als Lehrling 8</p> <p>z.Zt. in sonstiger Berufsausbildung, z.B. Fachschule, Umschulung 9</p> <p>z.Zt. in Schulausbildung auch Universität, Hochschule 0</p>	<p>67-</p> <p>68-</p> <p>69-</p> <p>70-</p> <p>71-</p> <p>72-</p> <p>73-</p> <p>74-</p>	<p>L</p> <p>M</p> <p>0</p> <p>P</p> <p>Q</p> <p>R</p>
<p>L. Zu welcher Berufsgruppe gehört bzw. gehörte der Haushaltsvorstand?</p> <p style="text-align: center;">L I S T E S3</p>	<p>01 / 02 / 03 / 04 / 05 / 06 / 07 / 08 / 09 / 10 /</p> <p>11 / 12 / 13 / 14 / 15 / 16 / 17 / 18 /</p>		
<p>M. Sind Sie selbst oder jemand anderer in Ihrem Haushalt Mitglied einer Gewerkschaft?</p> <p style="text-align: center;">EINE NENNUNG !</p>	<p>ja, selbst 1</p> <p>ja, nur andere(r) 2</p> <p>ja, selbst und andere(r) 3</p> <p>nein 4</p> <p>weiß nicht 5</p>		
<p>N. Welcher Konfession oder Glaubensgemeinschaft gehören Sie an?</p>	<p>katholisch 1</p> <p>protestantisch/evangelisch 2</p> <p>andere 3</p> <p>-----</p> <p>keiner 4</p>		<p>0</p> <p>P</p>
<p>O. Wie oft gehen Sie im allgemeinen zur Kirche? Bitte nennen Sie mir den entsprechenden Buchstaben.</p> <p style="text-align: center;">L I S T E S4</p>	<p>A 1</p> <p>B 2</p> <p>C 3</p> <p>D 4</p> <p>E 5</p> <p>F 6</p>		
<p>P. Viele Leute in der Bundesrepublik neigen längere Zeit einer bestimmten politischen Partei zu, obwohl sie auch ab und zu eine andere Partei wählen.</p> <p>Wie ist das bei Ihnen: neigen Sie - ganz allgemein gesprochen - einer bestimmten Partei zu?</p> <p>Wenn ja, welcher?</p> <p style="text-align: center;">EINE NENNUNG !</p>	<p><u>ja, und zwar der:</u></p> <p>SPD 1</p> <p>CDU 2</p> <p>CDU/CSU 3</p> <p>CSU 4</p> <p>FDP 5</p> <p>Grüne 6</p> <p>andere 7</p> <p>-----</p> <p>nein 8</p> <p>weiß nicht 9</p> <p>verweigert 0</p>		<p>Q</p> <p>R</p>
<p>Q. Wie stark oder wie schwach neigen Sie - alles zusammengenommen - dieser Partei zu:</p> <p style="text-align: center;">VORLESEN →</p>	<p>sehr stark 1</p> <p>ziemlich stark 2</p> <p>mäßig 3</p> <p>ziemlich schwach 4</p> <p>sehr schwach 5</p>		

Frage	Antwort	Sp-Code	Filter
<p>R. Nehmen wir einmal an, ein Besucher von außerhalb fragt Sie, welche Berufsgruppen in dieser Wohngegend hier besonders vertreten sind. Welche der Beschreibungen auf dieser Liste würden Sie als Antwort geben?</p> <p>Bitte nennen Sie mir nur den jeweiligen Buchstaben.</p> <div style="border: 1px solid black; display: inline-block; padding: 2px;">LISTE S5</div> <p style="margin-left: 200px;">EINE NENNUNG</p>	<p>A</p> <p>B</p> <p>C</p> <p>D</p> <p>E</p> <p>F</p> <p>G</p> <p>gemischt</p> <p>weiß nicht</p>	<p>75-</p> <p>1</p> <p>2</p> <p>3</p> <p>4</p> <p>5</p> <p>6</p> <p>7</p> <p>8</p> <p>9</p>	

S. Hier 5-stellige Nummer aus Random-Route-Anweisung eintragen.

76-	77-	78-	79-	80-

T. Nummer der Adressenliste - BITTE 1. SEITE DES FRAGEBOGENS OBERTRAGEN!

U. Die ordnungsgemäße Durchführung des Interviews bei der angegebenen Adresse bestätigt:

Arbeitsort: ----- Interviewer-Nr.: -----

Datum der Durchführung: -----

(Unterschrift des Interviewers)

LISTE 1

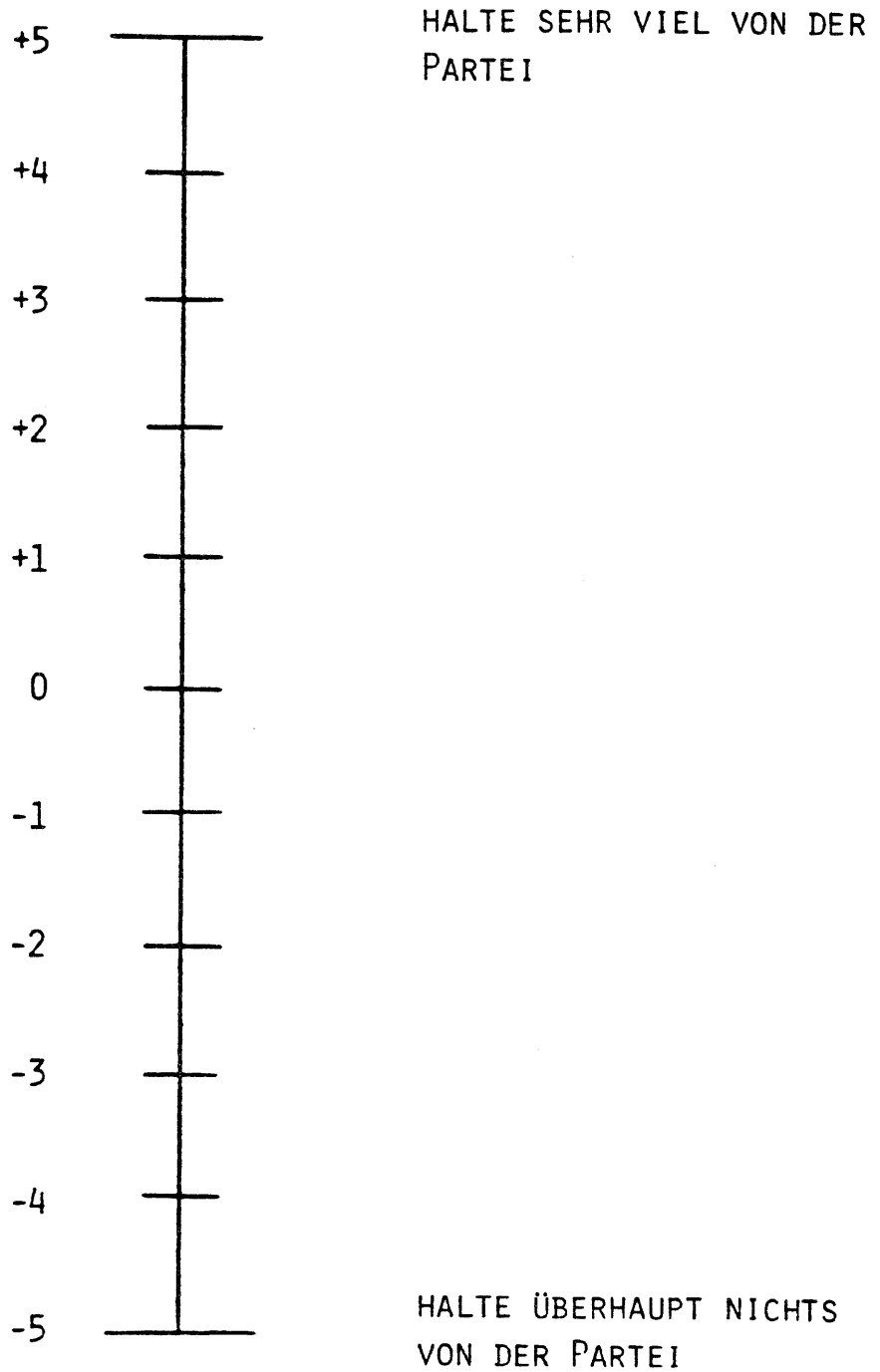
- (1) - S P D
- (2) - C D U
- (3) - F.D.P.
- (4) - GRÜNE
- (5) - D K P
- (6) - N P D
- (7) - ANDERE PARTEI

Projekt-Nr.: 15 732

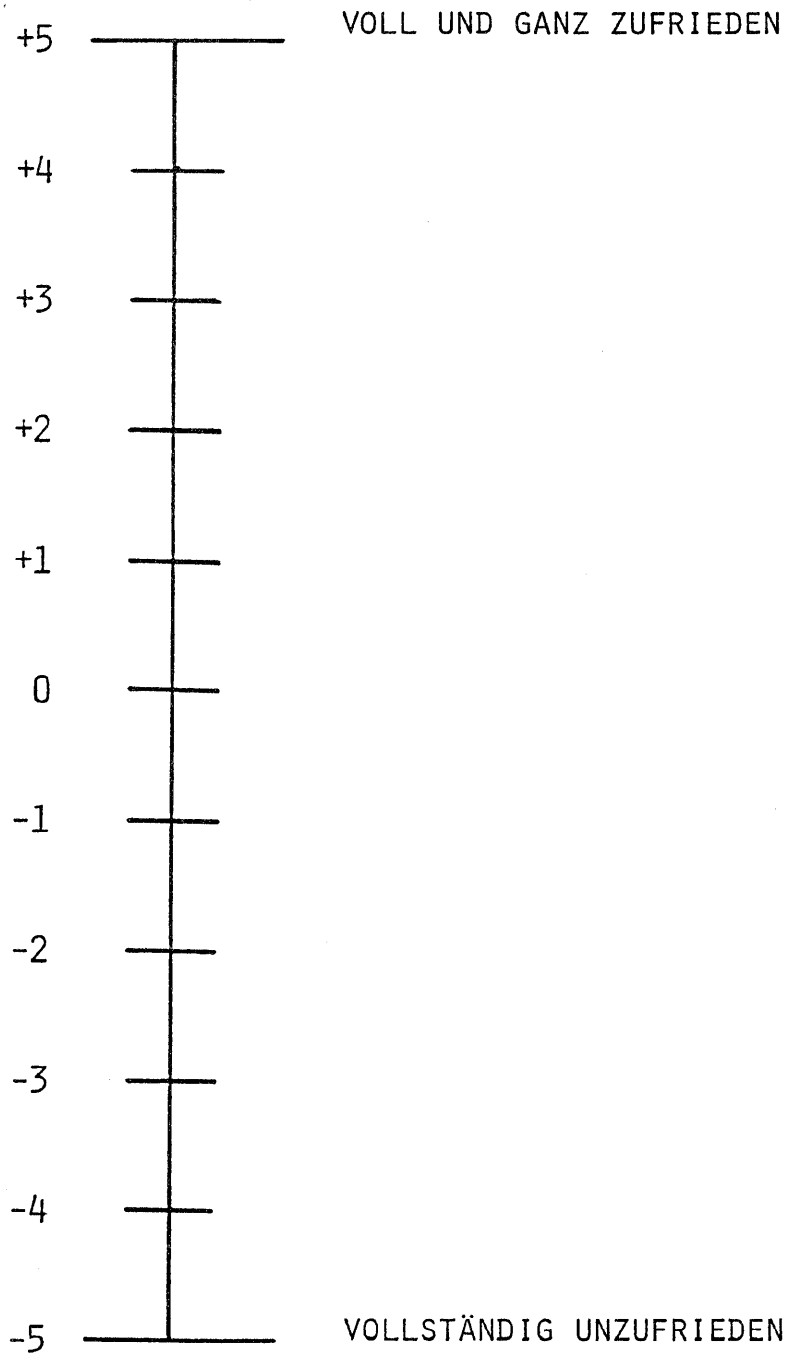
LISTE 2

- (1) - S P D
- (2) - C D U
- (3) - F.D.P.
- (4) - GRÜNE
- (5) - D K P
- (6) - ANDERE
- (7) - HABE 1980 NICHT GEWÄHLT
- (8) - WAR 1980 NICHT WAHLBERECHTIGT

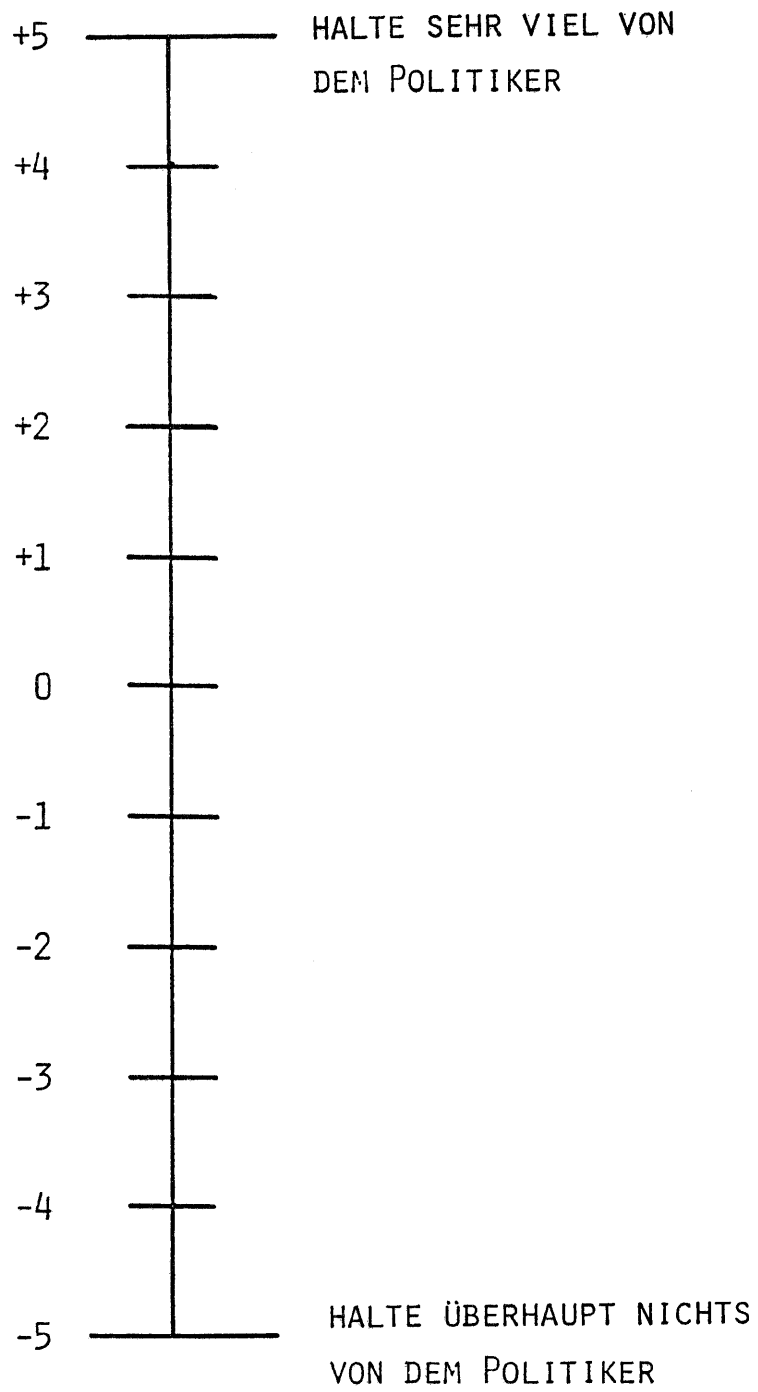
LISTE 3



LISTE 4





LISTE 5



SEHR WICHTIG ↓



LISTE 6

WICHTIG ↓



NICHT SO WICHTIG ↓

GANZ UNWICHTIG ↓



LISTE 7

- (1) - C D U
- (2) - S P D
- (3) - F.D.P.
- (4) - GRÜNE
- (5) - D K P
- (6) - ANDERE PARTEI

L I S T E S 1

- (1) HAUPT-/VOLKSSCHULE/BERUFSSCHULE
OHNE ABGESCHLOSSENE LEHRE ODER BERUFS-
AUSBILDUNG
- (2) HAUPT-/VOLKSSCHULE MIT ABGESCHLOSSENER
LEHRE ODER BERUFSAUSBILDUNG
- (3) MITTELSCHULE/MEHRJÄHRIGE FACHSCHULE/
HANDELSSCHULE OHNE ABSCHLUSS
- (4) MITTLERE REIFE; FACHSCHULE/HANDELSSCHULE/
MIT ABSCHLUSS
- (5) HÖHERE SCHULE OHNE ABITUR (LÄNGER ALS
UNTERSEKUNDA, 10.KLASSE)
- (6) HÖHERE FACHSCHULE/FACHHOCHSCHULE MIT
ABSCHLUSS
- (7) ABITUR/HOCHSCHULREIFE
- (8) HOCHSCHULE/UNIVERSITÄT OHNE ABSCHLUSS
- (9) HOCHSCHULE/UNIVERSITÄT MIT ABSCHLUSS

L I S T E S 2

- (1) ZUR ZEIT VOLL BERUFSTÄTIG (AUCH WENN IM FAMILIENBETRIEB), NICHT LEHRLINGE
- (2) ZUR ZEIT TEILWEISE BERUFSTÄTIG (Z.B. HALBTAGS, AUCH WENN IM FAMILIENBETRIEB), NICHT LEHRLINGE
- (3) ZUR ZEIT IN KURZARBEIT
- (4) VORÜBERGEHEND ARBEITSLOS
- (5) ZUR ZEIT NICHT BERUFSTÄTIG, WAR ABER FRÜHER EINMAL BERUFSTÄTIG
- (6) RENTNER, PENSIONÄR
- (7) NOCH NIE BERUFSTÄTIG GEWESEN
- (8) ZUR ZEIT IN BERUFSAUSBILDUNG ALS LEHRLING
- (9) ZUR ZEIT IN SONSTIGER BERUFSAUSBILDUNG (Z.B. FACHSCHULE, UMSCHULUNG)
- (10) ZUR ZEIT IN SCHULAUSBILDUNG (AUCH UNIVERSITÄT, HOCHSCHULE)

L I S T E S 3

SELBSTÄNDIGE

- (01) KLEINERE SELBSTÄNDIGE (Z.B. EINZELHÄNDLER MIT KLEINEM GESCHÄFT, HANDWERKER)
- (02) MITTLERE SELBSTÄNDIGE (Z.B. EINZELHÄNDLER MIT GROBEM GESCHÄFT, HAUPTVERTRETER)
- (03) GRÖßERE SELBSTÄNDIGE (Z.B. FABRIKBESITZER)
- (04) FREIE BERUFE, SELBSTÄNDIGE AKADEMIKER

ANGESTELLTE

- (05) AUSFÜHRENDE ANGESTELLTE (Z.B. VERKÄUFER, KONTORIST)
- (06) QUALIFIZIERTE ANGESTELLTE (Z.B. BUCHHALTER)
- (07) WISSENSCHAFTLICHE ANGESTELLTE
- (08) LEITENDE ANGESTELLTE (Z.B. ABTEILUNGSLEITER, PROKURIST, DIREKTOR)

BEAMTE

- (09) BEAMTE DES EINFACHEN DIENSTES
- (10) BEAMTE DES MITTLEREN DIENSTES
- (11) BEAMTE DES GEHOBENEN DIENSTES
- (12) BEAMTE DES HÖHEREN DIENSTES

ARBEITER

- (13) UNGELERNT ODER ANGELERNT ARBEITER
- (14) FACHARBEITER
- (15) LANDARBEITER

SELBSTÄNDIGE LANDWIRTE

- (16) INHABER KLEINER LANDWIRTSCHAFTLICHER BETRIEBE
- (17) INHABER MITTLERER LANDWIRTSCHAFTLICHER BETRIEBE
- (18) INHABER GROßER LANDWIRTSCHAFTLICHER BETRIEBE

L I S T E S4

- (A) JEDEN SONNTAG
- (B) FAST JEDEN SONNTAG
- (C) AB UND ZU
- (D) EINMAL IM JAHR
- (E) SELTENER
- (F) NIE