


**ZA -Archiv Nummer 1652**

**Landtagswahl in Rheinland-Pfalz 1987**

**Mai 1987**

1652



# MARPLAN

Forschungsgesellschaft mbH

Nr. der AL

Projekt-Nr.: 17 716  
Mai 1987

Marktplatz 9, 6050 Offenbach/Main

Tel.: 069 / 8059-1

Wir führen zur Zeit eine Untersuchung über aktuelle Themen hier in Rheinland-Pfalz durch und ich möchte Sie bitten, uns hierzu einige Fragen zu beantworten. Ihre Angaben werden selbstverständlich anonym ausgewertet und grundsätzlich nur in Form von anonymen Statistiken dargestellt.

Frage	Antwort	Sp-Code	Filter
1. Einmal ganz allgemein gesprochen - interessieren Sie sich für Politik?	ja	9-a	1a
	nicht besonders	4	2
	gar nicht	5	
1a. Wie stark interessieren Sie sich für Politik?	sehr stark	1	
VORLESEN →	stark	2	
	nicht so stark?	3	
2. Am 17. Mai ist Landtagswahl in Rheinland-Pfalz. Werden Sie dann zur Wahl gehen?	ja	10-1	2a
	Briefwahl	2	
	weiß nicht	3	
	nein	4	6
2a. Werden Sie diesmal dieselbe Partei wählen wie bei der Landtagswahl vor vier Jahren oder werden Sie eine andere Partei wählen?	dieselbe Partei	11-1	
	andere Partei	2	
	war nicht wahlberechtigt	3	
	habe nicht gewählt	4	
3. Welche Partei werden Sie denn am 17. Mai wählen? Bitte sagen Sie mir die entsprechende Nummer der Liste. <div>L I S T E 1</div>	(1) CDU . . . . .	12-1	4
	(2) SPD . . . . .	2	
	(3) F.D.P. . . . . .	3	
	(4) GRÜNE . . . . .	4	
	(5) NPD . . . . .	5	
	(6) DKP . . . . .	6	
	(7) Freie Wählergemeinschaften (FWG)	7	
	(8) andere Partei . . . . .	8	
	weiß nicht/verweigert . . .	9	6
4. Werden Sie sich bestimmt für diese Partei entscheiden - oder werden Sie eventuell eine andere Partei wählen?	Entscheidung bleibt	13-1	6
	eventuell andere	2	5

F r a g e	A n t w o r t	Sp-Code	Filter									
<p>5. Welche andere Partei werden Sie eventuell wählen?</p> <p>Bitte sagen Sie mir wieder die entsprechende Nummer der Liste.</p> <div style="border: 1px solid black; padding: 5px; margin: 10px auto; width: 150px; text-align: center;">L I S T E 1</div>	<p>(1) CDU . . . . .</p> <p>(2) SPD . . . . .</p> <p>(3) F.D.P. . . . . .</p> <p>(4) GRÜNE . . . . .</p> <p>(5) NPD . . . . .</p> <p>(6) DKP . . . . .</p> <p>(7) Freie Wählergemeinschaften (FWG)</p> <p>(8) andere Partei . . . . .</p>	<p>14-</p> <p>1</p> <p>2</p> <p>3</p> <p>4</p> <p>5</p> <p>6</p> <p>7</p> <p>8</p>										
<p>6. Wie war das eigentlich bei der Landtagswahl 1983?</p> <p>Welche Partei haben Sie damals gewählt?</p> <p>Bitte sagen Sie es mir anhand dieser Liste.</p> <div style="border: 1px solid black; padding: 5px; margin: 10px auto; width: 150px; text-align: center;">L I S T E 2</div>	<p>(1) CDU . . . . .</p> <p>(2) SPD . . . . .</p> <p>(3) F.D.P. . . . . .</p> <p>(4) GRÜNE . . . . .</p> <p>(5) NPD . . . . .</p> <p>(6) DKP . . . . .</p> <p>(7) andere Partei . . . . .</p> <p>(8) habe 1983 nicht gewählt . .</p> <p>(9) war 1983 nicht wahlberechtigt</p>	<p>15-</p> <p>1</p> <p>2</p> <p>3</p> <p>4</p> <p>5</p> <p>6</p> <p>7</p> <p>8</p> <p>9</p>										
<p><b>INT.: WEISSES KÄRTCHENSPIEL MISCHEN UND ÜBERGEBEN</b></p> <p>7. Ich habe hier 4 Kärtchen mit den Namen der politischen Parteien in Rheinland-Pfalz. Würden Sie bitte die Kärtchen danach ordnen, wie Ihnen die Parteien gefallen? Ganz oben soll die Partei liegen, die Ihnen am besten gefällt, und als letztes Kärtchen liegt dann die Partei, die Ihnen am wenigsten gefällt.</p>	<p><b>INT.: RANGREIHE LEGEN LASSEN UND PARTEIEN EINTRAGEN</b></p> <p>Rangplatz 1 (gefällt am besten) -----</p> <p>Rangplatz 2 -----</p> <p>Rangplatz 3 -----</p> <p>Rangplatz 4 (gefällt am wenigsten) -----</p>	<div style="border: 1px solid black; padding: 5px; margin: 5px;"> <p>16- SPD</p> <p>17- CDU</p> <p>18- FDP</p> <p>19- GRU</p> </div>										
<p>8. Und was halten Sie - so ganz allgemein - von den politischen Parteien hier in Rheinland-Pfalz?</p> <p>Sagen Sie es bitte anhand dieser Skala.</p> <div style="display: flex; justify-content: space-around; align-items: center;"> <div style="border: 1px solid black; padding: 5px;">L I S T E 3</div> <div>VORLEGEN</div> </div> <p>+5 bedeutet, daß Sie sehr viel von der Partei halten.</p> <p>-5 bedeutet, daß Sie überhaupt nichts von ihr halten; mit den Werten dazwischen können Sie Ihre Meinung abgestuft sagen.</p> <p><b>VORLESEN</b></p> <p style="text-align: center;">↓</p> <p>Was halten Sie von der/den ....</p>												
CDU	+5	+4	+3	+2	+1	0	-1	-2	-3	-4	-5	20-
SPD	+5	+4	+3	+2	+1	0	-1	-2	-3	-4	-5	21-
F.D.P.	+5	+4	+3	+2	+1	0	-1	-2	-3	-4	-5	22-
GRÜNEN	+5	+4	+3	+2	+1	0	-1	-2	-3	-4	-5	23-

Frage	Antwort	Sp-Code	Filter																																				
<p>9. Sind Sie mit dem, was die jetzige CDU-Landesregierung in Rheinland-Pfalz bisher geleistet hat eher zufrieden oder eher unzufrieden?</p> <p>Bitte beschreiben Sie es mit Hilfe dieser Skala.</p> <div style="text-align: center; border: 1px solid black; padding: 2px; display: inline-block;">L I S T E 4</div> <p>+5 bedeutet, daß Sie mit der jetzigen Regierung in Rheinland-Pfalz voll und ganz zufrieden sind, -5 bedeutet, daß Sie mit dem, was die Regierung bisher geleistet hat, vollständig unzufrieden sind.</p> <table style="width: 100%; text-align: center; border-collapse: collapse;"> <tr> <td style="border: 1px solid black; width: 20px;">+5</td> <td style="border: 1px solid black; width: 20px;">+4</td> <td style="border: 1px solid black; width: 20px;">+3</td> <td style="border: 1px solid black; width: 20px;">+2</td> <td style="border: 1px solid black; width: 20px;">+1</td> <td style="border: 1px solid black; width: 20px;">0</td> <td style="border: 1px solid black; width: 20px;">-1</td> <td style="border: 1px solid black; width: 20px;">-2</td> <td style="border: 1px solid black; width: 20px;">-3</td> <td style="border: 1px solid black; width: 20px;">-4</td> <td style="border: 1px solid black; width: 20px;">-5</td> </tr> </table>				+5	+4	+3	+2	+1	0	-1	-2	-3	-4	-5																									
+5	+4	+3	+2	+1	0	-1	-2	-3	-4	-5																													
		24-																																					
<p>9a. Und wie zufrieden oder unzufrieden sind Sie mit den Leistungen der SPD in der Opposition in Rheinland-Pfalz?</p> <p>Sagen Sie es mir bitte wieder anhand dieser Skala.</p> <div style="text-align: center; border: 1px solid black; padding: 2px; display: inline-block;">L I S T E 4</div> <table style="width: 100%; text-align: center; border-collapse: collapse;"> <tr> <td style="border: 1px solid black; width: 200px;">die SPD</td> <td style="border: 1px solid black; width: 20px;">+5</td> <td style="border: 1px solid black; width: 20px;">+4</td> <td style="border: 1px solid black; width: 20px;">+3</td> <td style="border: 1px solid black; width: 20px;">+2</td> <td style="border: 1px solid black; width: 20px;">+1</td> <td style="border: 1px solid black; width: 20px;">0</td> <td style="border: 1px solid black; width: 20px;">-1</td> <td style="border: 1px solid black; width: 20px;">-2</td> <td style="border: 1px solid black; width: 20px;">-3</td> <td style="border: 1px solid black; width: 20px;">-4</td> <td style="border: 1px solid black; width: 20px;">-5</td> </tr> </table>				die SPD	+5	+4	+3	+2	+1	0	-1	-2	-3	-4	-5																								
die SPD	+5	+4	+3	+2	+1	0	-1	-2	-3	-4	-5																												
		25-																																					
<p>10. Bitte sagen Sie mir anhand dieser Skala, was Sie von einigen führenden Politikern hier in Rheinland-Pfalz halten.</p> <p style="margin-left: 40px;">+5 bedeutet, daß Sie sehr viel von dem Politiker halten; -5 bedeutet, daß Sie überhaupt nichts von ihm halten.</p> <p>Wenn Ihnen einer der Politiker unbekannt ist, brauchen Sie ihn natürlich nicht einzustufen.</p> <p>Was halten Sie von .....!</p> <div style="text-align: center; border: 1px solid black; padding: 2px; display: inline-block;">L I S T E 5</div> <div style="display: flex; justify-content: space-between; margin-top: 10px;"> <div style="text-align: center;"> <p><b>VORLESEN</b></p> <p>↓</p> </div> <div style="text-align: center;"> <p><b>sehr viel</b></p> </div> <div style="text-align: center;"> <p><b>überhaupt nichts</b></p> </div> </div> <table style="width: 100%; text-align: center; border-collapse: collapse;"> <tr> <td style="border: 1px solid black; width: 200px;">Rudolf Scharping</td> <td style="border: 1px solid black; width: 20px;">+5</td> <td style="border: 1px solid black; width: 20px;">+4</td> <td style="border: 1px solid black; width: 20px;">+3</td> <td style="border: 1px solid black; width: 20px;">+2</td> <td style="border: 1px solid black; width: 20px;">+1</td> <td style="border: 1px solid black; width: 20px;">0</td> <td style="border: 1px solid black; width: 20px;">-1</td> <td style="border: 1px solid black; width: 20px;">-2</td> <td style="border: 1px solid black; width: 20px;">-3</td> <td style="border: 1px solid black; width: 20px;">-4</td> <td style="border: 1px solid black; width: 20px;">-5</td> </tr> <tr> <td style="border: 1px solid black;">Bernhard Vogel</td> <td style="border: 1px solid black;">+5</td> <td style="border: 1px solid black;">+4</td> <td style="border: 1px solid black;">+3</td> <td style="border: 1px solid black;">+2</td> <td style="border: 1px solid black;">+1</td> <td style="border: 1px solid black;">0</td> <td style="border: 1px solid black;">-1</td> <td style="border: 1px solid black;">-2</td> <td style="border: 1px solid black;">-3</td> <td style="border: 1px solid black;">-4</td> <td style="border: 1px solid black;">-5</td> </tr> <tr> <td style="border: 1px solid black;">Rainer Brüderle</td> <td style="border: 1px solid black;">+5</td> <td style="border: 1px solid black;">+4</td> <td style="border: 1px solid black;">+3</td> <td style="border: 1px solid black;">+2</td> <td style="border: 1px solid black;">+1</td> <td style="border: 1px solid black;">0</td> <td style="border: 1px solid black;">-1</td> <td style="border: 1px solid black;">-2</td> <td style="border: 1px solid black;">-3</td> <td style="border: 1px solid black;">-4</td> <td style="border: 1px solid black;">-5</td> </tr> </table>				Rudolf Scharping	+5	+4	+3	+2	+1	0	-1	-2	-3	-4	-5	Bernhard Vogel	+5	+4	+3	+2	+1	0	-1	-2	-3	-4	-5	Rainer Brüderle	+5	+4	+3	+2	+1	0	-1	-2	-3	-4	-5
Rudolf Scharping	+5	+4	+3	+2	+1	0	-1	-2	-3	-4	-5																												
Bernhard Vogel	+5	+4	+3	+2	+1	0	-1	-2	-3	-4	-5																												
Rainer Brüderle	+5	+4	+3	+2	+1	0	-1	-2	-3	-4	-5																												
		26-																																					
		27-																																					
		28-																																					
<p>11. Halten Sie es für gut, wenn bei der kommenden Landtagswahl hier in Rheinland-Pfalz eine der großen Parteien, die SPD oder die CDU, die absolute Mehrheit erhält, oder halten Sie das nicht für gut?</p> <p><b>INT.: FALLS "GUT", NACHFRAGEN: Welche Partei, SPD oder CDU?</b></p>		<p>gut, SPD..... 1</p> <p>gut, CDU..... 2</p> <p>nicht gut..... 3</p>	29-																																				

Frage	Antwort	Sp-Code	Filter
12. Falls nach der Landtagswahl keine Partei alleine regieren kann: Welche Parteien sollten dann nach Ihrer Meinung zusammen die Regierung bilden?  <b>INT.: VORGABEN    <u>N I C H T</u>    VORLESEN</b>	CDU und F.D.P. ....	30- 1	
	CDU und SPD ....	2	
	SPD und F.D.P. ....	3	
	SPD und GRÜNE ....	4	
	SPD und F.D.P. UND GRÜNE .....	5	
	sonstige Kombinationen mit GRÜNEN	6	
	sonstige Kombinationen .....	7	

13. Wir haben hier eine Reihe von Aufgaben und Zielen, über die hier in Rheinland-Pfalz gesprochen wird. Sagen Sie uns bitte für jede dieser Aufgaben, ob sie Ihnen persönlich

- sehr wichtig - wichtig - nicht so wichtig bzw. ganz unwichtig - erscheint.

Bitte verteilen Sie einmal die Kärtchen auf die entsprechenden Felder dieser Vorlage.

**INT.: BLAUEN KARTENSATZ MISCHEN UND ÜBERGEBEN**

**L I S T E    6**

		sehr wichtig	wichtig	nicht so wichtig	ganz unwichtig	bin dagegen
A	Die Arbeitslosigkeit bekämpfen	31- 1	2	3	4	5
B	Für baldigen Ausstieg aus der Kernenergie sorgen	32- 1	2	3	4	5
C	Für wirksamen Umweltschutz sorgen	33- 1	2	3	4	5
D	Die Wirtschaft ankurbeln	34- 1	2	3	4	5

**INT.: BLAUE KÄRTCHEN, DIE IN FRAGE 13 BEI "SEHR WICHTIG" ODER "WICHTIG" EINGESTUFT, NOCHMALS MISCHEN UND ÜBERGEBEN, FÜR DIESE KÄRTCHEN JEWEILS ERMITTELN:**

14. Welche Landesregierung wäre am besten geeignet, das jeweilige Problem zu Ihrer Zufriedenheit zu lösen?

- Glauben Sie, daß das eher eine CDU-geführte Landesregierung kann,  
oder  
- könnte das eher eine SPD-geführte Landesregierung?

	A Arbeits- losigkeit bekämpfen	B Ausstieg Kern- energie	C Umwelt- schutz	D Wirtschaft ankurbeln
CDU-geführte Landesregierung	35- 1	36- 1	37- 1	38- 1
SPD-geführte Landesregierung	2	2	2	2
beide	3	3	3	3
keine	4	4	4	4

Frage	Antwort	Sp-Code	Filter
<p>15. Wenn Sie einmal die wirtschaftliche Lage in Rheinland-Pfalz und im Bundesgebiet denken: Glauben Sie, daß es hier in Rheinland-Pfalz im Vergleich zum Bund</p> <ul style="list-style-type: none"> <li>• eher besser geht,</li> <li>• eher schlechter geht</li> <li>oder</li> <li>• sehen Sie keinen Unterschied?</li> </ul>	<p>besser</p> <p>schlechter</p> <p>kein Unterschied</p>	<p>39-</p> <p>1</p> <p>2</p> <p>3</p>	
<p>16. Wenn Sie einmal an die Bauern und Winzer hier im Land denken, geht es denen</p> <p style="text-align: center;">V O R L E S E N      ➔</p>	<p>eher gut</p> <p>-----</p> <p>eher schlecht</p>	<p>40-</p> <p>5</p> <p>a</p>	<p>16b</p> <p>16a</p>
<p>16a. Wer ist daran hauptsächlich schuld</p> <ul style="list-style-type: none"> <li>• die Landesregierung,</li> <li>• die Bundesregierung</li> <li>• die Europäische Gemeinschaft</li> <li>oder</li> <li>• die Bauern selbst?</li> </ul>	<p>die Landesregierung</p> <p>die Bundesregierung</p> <p>die Europäische Gemeinschaft</p> <p>die Bauern selbst</p>	<p>1</p> <p>2</p> <p>3</p> <p>4</p>	
<p>16b. Hat die Landesregierung in Mainz für die Bauern und Winzer hier im Land</p> <ul style="list-style-type: none"> <li>• genug getan</li> <li>oder</li> <li>• hat sie nicht genug getan?</li> </ul>	<p>genug getan</p> <p>nicht genug getan</p>	<p>41-</p> <p>1</p> <p>2</p>	
<p>17. Und nun noch einmal zur kommenden Landtagswahl: Wen hätten Sie am liebsten als Ministerpräsidenten in Rheinland-Pfalz?</p>	<p>-----</p>	<p>42-</p>	
<p>18. Was meinen Sie:</p> <ul style="list-style-type: none"> <li>• Wird die F.D.P. in den Landtag kommen, also mindestens 5% der Stimmen erhalten</li> <li>oder</li> <li>• wird sie nicht in den Landtag kommen?</li> </ul>	<p>in den Landtag kommen</p> <p>nicht in den Landtag kommen</p>	<p>43-</p> <p>1</p> <p>2</p>	
<p>19. • Fänden Sie es gut, wenn die F.D.P. in den Landtag gewählt würde</p> <p>oder</p> <ul style="list-style-type: none"> <li>• fänden Sie das nicht gut?</li> </ul>	<p>fände ich gut</p> <p>fände ich nicht gut</p>	<p>44-</p> <p>1</p> <p>2</p>	

Frage	Antwort	Sp-Code	Filter
<p>20. Und wie ist das mit den GRÜNEN:</p> <ul style="list-style-type: none"> <li>• werden die GRÜNEN in den Landtag kommen</li> <li>oder</li> <li>• werden sie nicht in den Landtag kommen?</li> </ul>	<p>in den Landtag kommen</p> <p>nicht in den Landtag kommen</p>	<p>45-</p> <p>1</p> <p>2</p>	
<p>21. • Fänden Sie es gut, wenn die GRÜNEN in den Landtag gewählt würden</p> <p>oder</p> <p>• fänden Sie das nicht gut?</p>	<p>fände ich gut</p> <p>fände ich nicht gut</p>	<p>46-</p> <p>1</p> <p>2</p>	
<p>22. Und wie ist das mit den Freien Wählergemeinschaften:</p> <ul style="list-style-type: none"> <li>• werden die Freien Wählergemeinschaften in den Landtag kommen, also mindestens 5 % der Stimmen erhalten</li> <li>oder</li> <li>• werden sie nicht in den Landtag kommen?</li> </ul>	<p>in den Landtag kommen</p> <p>nicht in den Landtag kommen</p>	<p>47-</p> <p>1</p> <p>2</p>	
<p>23. • Fänden Sie es gut, wenn die Freien Wählergemeinschaften in den Landtag gewählt würden</p> <p>oder</p> <p>• fänden Sie das nicht gut?</p>	<p>fände ich gut</p> <p>fände ich nicht gut</p>	<p>48-</p> <p>1</p> <p>2</p>	
<p>24. Was glauben Sie persönlich:</p> <p>Wer wird die Landtagswahl am 17. Mai hier in Rheinland-Pfalz gewinnen?</p>	<p>-----</p>	<p>49-</p>	
<p>25. Wenn am nächsten Sonntag Bundestagswahl wäre, würden Sie dann zur Wahl gehen?</p>	<p>ja</p> <p>weiß nicht</p> <p>-----</p> <p>nein</p>	<p>50-</p> <p>1</p> <p>2</p> <p>3</p>	<p>26</p> <p>27</p>

F r a g e	A n t w o r t	Sp-Code	Filter
<p>26. Welche Partei würden Sie dann wählen? Bitte sagen Sie mir die entsprechende Nummer der Liste.</p> <div data-bbox="240 342 570 398" style="border: 1px solid black; padding: 5px; margin: 10px auto; width: fit-content;">L I S T E 7</div>	<p>(1) C D U.....</p> <p>(2) S P D.....</p> <p>(3) F.D.P.....</p> <p>(4) GRÜNE.....</p> <p>(5) N P D.....</p> <p>(6) andere Partei.....</p>	<p>51-</p> <p>1</p> <p>2</p> <p>3</p> <p>4</p> <p>5</p> <p>6</p>	
<p>27. Wie war das eigentlich bei der Bundes- tagswahl im Januar 1987? Welcher Partei haben Sie damals Ihre Stimme gegeben? Bitte sagen Sie es mir anhand dieser Liste.</p> <div data-bbox="337 779 625 835" style="border: 1px solid black; padding: 5px; margin: 10px auto; width: fit-content;">L I S T E 7</div>	<p>(1) C D U.....</p> <p>(2) S P D.....</p> <p>(3) F.D.P.....</p> <p>(4) GRÜNE.....</p> <p>(5) N P D.....</p> <p>(6) andere Partei.....</p> <p>habe nicht gewählt.....</p> <p>war nicht wahlberechtigt.....</p>	<p>52-</p> <p>1</p> <p>2</p> <p>3</p> <p>4</p> <p>5</p> <p>6</p> <p>7</p> <p>8</p>	
<p>28. Denken Sie nun bitte einmal an die Kernkraft- werke in der Bundesrepublik. Was meinen Sie:</p> <ul style="list-style-type: none"> <li>• sollen weitere Kernkraftwerke gebaut werden,</li> <li>• sollen nur die vorhandenen genutzt werden, ohne neue Kernkraftwerke zu bauen</li> </ul> <p>oder</p> <ul style="list-style-type: none"> <li>• sollen die vorhandenen Kernkraftwerke still- gelegt werden?</li> </ul>	<p>weitere bauen</p> <p>-----</p> <p>nur vorhandene nutzen</p> <p>-----</p> <p>vorhandene stilllegen</p>	<p>53-</p> <p>1</p> <p>a</p> <p>4</p>	<p>A</p> <p>28a</p> <p>A</p>
<p>28a. • Sollen die vorhandenen Kernkraftwerke noch so lange wie möglich weiterbetrieben werden oder</p> <ul style="list-style-type: none"> <li>• sollen sie möglichst bald stillgelegt werden?</li> </ul>	<p>weiterbetrieben werden</p> <p>stillgelegt werden</p>	<p>2</p> <p>3</p>	
<div data-bbox="1333 1585 1442 1630" style="border: 1px solid black; padding: 2px; display: inline-block;">54-55/R</div>			



## STATISTIK

Frage	Antwort	Sp-Code	Filter
<b>INFORMELLE ERMITTLUNG</b>			
A. Anzahl der Personen im Haushalt im Alter von 18 Jahren und älter:	----- Personen	56-	
B. Geschlecht der Befragungsperson:	männlich weiblich	57- 1 2	
C. In welchem Jahr sind Sie geboren?	-----	58- 59-	
D. Und in welchem Monat haben Sie Geburtstag?	-----	60-	
E. Welchen Familienstand haben Sie?	verheiratet ledig geschieden/getrennt lebend verwitwet	61- 1 2 3 4	
F. Welche Schule haben Sie zuletzt besucht, ich meine, welchen Schulabschluß haben Sie?  <div style="border: 1px solid black; padding: 2px; display: inline-block;">LISTE S1</div> BITTE KRINGELN	1 / 2 / 3 / 4 / 5 / 6 / 7 / 8 / 9 /	62-	
G. Sind Sie zur Zeit berufstätig oder waren Sie einmal berufstätig oder was trifft von dieser Liste für Sie zu?  <div style="border: 1px solid black; padding: 2px; display: inline-block;">LISTE S2</div> EINE NENNUNG	<ul style="list-style-type: none"> <li>• z.Zt. voll berufstätig (auch wenn im Familienbetrieb), nicht:Lehrlinge..... 1</li> <li>• z.Zt. teilweise berufstätig z.B.halbtags, auch wenn im Familienbetrieb, nicht:Lehrlinge..... 2</li> <li>• z.Zt. in Kurzarbeit..... 3</li> <li>• z.Zt. vorübergehend arbeitslos..... 4</li> <li>• z.Zt. nicht berufstätig, war aber früher einmal berufstätig 5</li> <li>• Rentner, Pensionär..... 6</li> <li>• noch nie berufstätig gewesen..... 7</li> <li>• z.Zt. in <u>Berufsausbildung</u> als Lehrling.... 8</li> <li>• z.Zt. in <u>sonstiger Berufsausbildung</u> z.B. Fachschule, Umschulung..... 9</li> <li>• z.Zt. in <u>Schulabildung</u> auch Universität, Hochschule..... 0</li> </ul>	63- 1 2 3 4 5 6 7 8 9 0	H       <b>J</b>
H. Zu welcher dieser Berufsgruppen gehören bzw. gehörten Sie?  <div style="border: 1px solid black; padding: 2px; display: inline-block;">LISTE S3</div>	01/ 02/ 03/ 04/ 05/ 06/ 07/ 08/ 09/ 10/ 11/ 12/ 13/ 14/ 15/ 16/ 17/ 18/	64- 65-	
J. Sind Sie hier der Haushaltsvorstand oder in welchem Verwandtschaftsverhältnis stehen Sie zum Haushaltsvorstand?	ja, bin selbst Haushaltsvorstand nein, bin Ehepartner (Ehefrau, Ehemann) nein, bin Kind (auch Schwiegertochter, Schwiegersohn)..... nein, bin Elternteil (auch Schwiegermutter, Schwiegervater)..... sonstiges.....	66- 1 2 3 4 5	<b>M</b>    K

## STATISTIK II

F r a g e	A n t w o r t	Sp-Code	Filter
<p>K. Ist der Haushaltsvorstand berufstätig? Was von dieser Liste trifft zu?</p> <div style="border: 1px solid black; padding: 2px; display: inline-block;">L I S T E S2</div>	<p>zur Zeit voll berufstätig (auch wenn im Familienbetrieb), nicht: Lehrlinge . . . . . 1</p> <p>zur Zeit teilweise berufstätig, z.B. halbtags, auch wenn im Familienbetrieb, nicht: Lehrlinge . . . . . 2</p> <p>zur Zeit in Kurzarbeit . . . . . 3</p> <p>vorübergehend arbeitslos . . . . . 4</p> <p>zur Zeit nicht berufstätig, war aber früher einmal berufstätig . . . . . 5</p> <p>Rentner, Pensionär . . . . . 6</p> <p>-----</p> <p>noch nie berufstätig gewesen . . . . . 7</p> <p>z.Zt. in <u>Berufsausbildung</u> als Lehrling . . . 8</p> <p>z.Zt. in sonstiger Berufsausbildung, z.B. Fachschule, Umschulung . . . . . 9</p> <p>z.Zt. in Schulausbildung auch Universität, Hochschule . . . . . 0</p>	67-	L
<p>L. Zu welcher Berufsgruppe gehört bzw. gehörte der Haushaltsvorstand?</p> <div style="border: 1px solid black; padding: 2px; display: inline-block;">L I S T E S3</div>	<p>01 / 02 / 03 / 04 / 05 / 06 / 07 / 08 / 09 / 10 /</p> <p>11 / 12 / 13 / 14 / 15 / 16 / 17 / 18 /</p>	68- 69-	
<p>M. Sind Sie selbst oder jemand anderer in Ihrem Haushalt Mitglied einer Gewerkschaft?</p> <p>EINE NENNUNG !</p>	<p>ja, selbst . . . . . 1</p> <p>ja, nur andere(r) . . . . . 2</p> <p>ja, selbst und andere(r) . . . . . 3</p> <p>nein . . . . . 4</p> <p>weiß nicht . . . . . 5</p>	70-	
<p>N. Welcher Konfession oder Glaubensgemeinschaft gehören Sie an?</p>	<p>katholisch . . . . . 1</p> <p>protestantisch/evangelisch . . . . . 2</p> <p>andere . . . . . 3</p> <p>-----</p> <p>keiner . . . . . 4</p>	71-	0 P
<p>O. Wie oft gehen Sie im allgemeinen zur Kirche? Bitte nennen Sie mir den entsprechenden Buchstaben.</p> <div style="border: 1px solid black; padding: 2px; display: inline-block;">L I S T E S4</div>	<p>A . . . . . 1</p> <p>B . . . . . 2</p> <p>C . . . . . 3</p> <p>D . . . . . 4</p> <p>E . . . . . 5</p> <p>F . . . . . 6</p>	72-	
<p>P. Viele Leute in der Bundesrepublik neigen längere Zeit einer bestimmten politischen Partei zu, obwohl sie auch ab und zu eine andere Partei wählen.</p> <p>Wie ist das bei Ihnen: neigen Sie - ganz allgemein gesprochen - einer bestimmten Partei zu?</p> <p>Wenn ja, welcher?</p> <p>EINE NENNUNG !</p>	<p><u>ja, und zwar der:</u></p> <p>SPD . . . . . 1</p> <p>CDU . . . . . 2</p> <p>CDU/CSU . . . . . 3</p> <p>CSU . . . . . 4</p> <p>FDP . . . . . 5</p> <p>Grüne . . . . . 6</p> <p>andere . . . . . 7</p> <p>-----</p> <p>nein . . . . . 8</p> <p>weiß nicht . . . . . 9</p> <p>verweigert . . . . . 0</p>	73-	Q R
<p>Q. Wie stark oder wie schwach neigen Sie - alles zusammengekommen - dieser Partei zu:</p> <p style="text-align: right;">VORLESEN →</p>	<p>sehr stark . . . . . 1</p> <p>ziemlich stark . . . . . 2</p> <p>mäßig . . . . . 3</p> <p>ziemlich schwach . . . . . 4</p> <p>sehr schwach . . . . . 5</p>	74-	

Frage	Antwort	Sp-Code	Filter
<p>R. Nehmen wir einmal an, ein Besucher von außerhalb fragt Sie, welche Berufsgruppen in dieser Wohngegend hier besonders vertreten sind. Welche der Beschreibungen auf dieser Liste würden Sie als Antwort geben?</p> <p>Bitte nennen Sie mir nur den jeweiligen Buchstaben.</p> <div style="display: flex; justify-content: space-between; align-items: center;"> <div style="border: 1px solid black; padding: 2px;">LISTE S5</div> <div>EINE NENNUNG</div> </div>	<p>A . . . . .</p> <p>B . . . . .</p> <p>C . . . . .</p> <p>D . . . . .</p> <p>E . . . . .</p> <p>F . . . . .</p> <p>G . . . . .</p> <p>gemischt . . . . .</p> <p>weiß nicht . . . . .</p>	<p>75-</p> <p>1</p> <p>2</p> <p>3</p> <p>4</p> <p>5</p> <p>6</p> <p>7</p> <p>8</p> <p>9</p>	
<p>S. Hier 5-stellige Nummer aus Random-Route-Anweisung eintragen.</p>	<div style="display: flex; justify-content: space-around;"> <span>76-</span> <span>77-</span> <span>78-</span> <span>79-</span> <span>80-</span> </div> <div style="display: flex; justify-content: space-around;"> <div style="border: 1px solid black; width: 40px; height: 30px;"></div> <div style="border: 1px solid black; width: 40px; height: 30px;"></div> <div style="border: 1px solid black; width: 40px; height: 30px;"></div> <div style="border: 1px solid black; width: 40px; height: 30px;"></div> <div style="border: 1px solid black; width: 40px; height: 30px;"></div> </div>		
<p>T. Nummer der Adressenliste - BITTE 1. SEITE DES FRAGEBOGENS OBERTRAGEN!</p> <p>-----</p>			
<p>U. Die ordnungsgemäße Durchführung des Interviews bei der angegebenen Adresse bestätigt:</p> <p>Arbeitsort: ----- Interviewer-Nr.: -----</p> <p>Datum der Durchführung: -----</p> <p style="text-align: right;">(Unterschrift des Interviewers)</p>			

L I S T E 1


- (1) C D U
- (2) S P D
- (3) F.D.P.
- (4) GRÜNE
- (5) N P D
- (6) D K P
- (7) Freie Wählergemeinschaften  
(FWG)
- (8) andere Partei

Projekt-Nr.: 17 716


L I S T E    2

- (1)    CDU
- (2)    SPD
- (3)    F.D.P.
- (4)    GRÜNE
- (5)    NPD
- (6)    DKP
- (7)    andere Partei
- (8)    habe 1983 nicht gewählt
- (9)    war 1983 nicht wahlberechtigt


LISTE 3



LISTE 4



LISTE 5







SEHR WICHTIG ↓



LISTE 6

WICHTIG ↓



NICHT SO WICHTIG ↓

GANZ UNWICHTIG ↓



LISTE 7

(1) C D U

(2) S P D

(3) F.D.P.

(4) GRÜNE

(5) N P D

(6) andere Partei

L I S T E    S 1

- (1) Haupt-/Volksschule/Berufsschule ohne  
abgeschlossene Lehre oder Berufsausbildung
- (2) Haupt-/Volksschule mit abgeschlossener  
Lehre oder Berufsausbildung
- (3) Mittelschule/Mehrjährige Fachschule/  
Handelsschule ohne Abschluß
- (4) Mittlere Reife; Fachschule/Handelsschule/  
mit Abschluß
- (5) Höhere Schule ohne Abitur  
(Länger als Untersekunda, 10. Klasse)
- (6) Höhere Fachschule/Fachhochschule mit Abschluß
- (7) Abitur/Hochschulreife
- (8) Hochschule/Universität ohne Abschluß
- (9) Hochschule/Universität mit Abschluß

L I S T E   S 2

- (1) Zur Zeit voll berufstätig (auch wenn im Familienbetrieb), nicht Lehrlinge
- (2) Zur Zeit teilweise berufstätig (z.B. halbtags, auch wenn im Familienbetrieb), nicht Lehrlinge
- (3) Zur Zeit in Kurzarbeit
- (4) Vorübergehend arbeitslos
- (5) Zur Zeit nicht berufstätig, war aber früher einmal berufstätig
- (6) Rentner, Pensionär
- (7) Noch nie berufstätig gewesen
- (8) Zur Zeit in Berufsausbildung als Lehrling
- (9) Zur Zeit in sonstiger Berufsausbildung (z.B. Fachschule, Umschulung)
- (10) Zur Zeit in Schulausbildung (auch Universität, Hochschule)

SELBSTÄNDIGE

- (01)    Kleinere Selbständige  
         (z.B. Einzelhändler mit kleinem Geschäft, Handwerker)
- (02)    Mittlere Selbständige  
         (z.B. Einzelhändler mit großem Geschäft, Hauptvertreter)
- (03)    Größere Selbständige  
         (z.B. Fabrikbesitzer)
- (04)    Freie Berufe, selbständige Akademiker

ANGESTELLTE

- (05)    Ausführende Angestellte (z.B. Verkäufer, Kontorist)
- (06)    Qualifizierte Angestellte (z.B. Buchhalter)
- (07)    Wissenschaftliche Angestellte
- (08)    Leitende Angestellte (z.B. Abteilungsleiter, Prokurist, Direktor)

BEAMTE

- (09)    Beamte des einfachen Dienstes
- (10)    Beamte des mittleren Dienstes
- (11)    Beamte des gehobenen Dienstes
- (12)    Beamte des höheren     Dienstes

ARBEITER

- (13)    Ungelernte    oder angelernte    Arbeiter
- (14)    Facharbeiter
- (15)    Landarbeiter

SELBSTÄNDIGE LANDWIRTE

- (16)    Inhaber kleiner landwirtschaftlicher Betriebe
- (17)    Inhaber mittlerer landwirtschaftlicher Betriebe
- (18)    Inhaber großer landwirtschaftlicher Betriebe

LISTE S 4

( A ) jeden Sonntag

( B ) fast jeden Sonntag

( C ) ab und zu

( D ) einmal im Jahr

( E ) seltener

( F ) nie

L I S T E   S 5

- ( A )      Fast nur Arbeiter
- ( B )      Besonders Arbeiter, aber auch Angestellte  
und Beamte
- ( C )      Fast nur Angestellte, Beamte und Selbständige
- ( D )      Besonders Angestellte und Beamte, aber auch  
Arbeiter
- ( E )      Fast nur Landwirte
- ( F )      Besonders Landwirte, aber auch Arbeiter
- ( G )      Besonders Landwirte, aber auch Angestellte  
und Beamte