

German Longitudinal
Election Study



GLES

Zwischenerhebung 2016 der 2005, 2009 und 2013 gestarteten Langfrist- Panels

ZA5760, Version 1.0.0

Bildschirmansichten

Vorbemerkungen

Bei der Verwendung dieses Dokuments ist zu beachten, dass die hier vorliegenden Darstellungen Voransichten der Umfragesoftware sind. Je nach verwendetem Browser, vorhandenem Flash- oder Java-Plugin und Auflösung des Monitors können sich die Bildschirmansichten zwischen den Befragten unterscheiden. Es ist also nicht gegeben, dass jeder Befragte die Einladungsemails und Fragen so gesehen hat, wie sie hier abgebildet sind.

Die Befragten konnten entweder über einen personalisierten Link, der ihnen über eine E-Mail geschickt wurde, an der Online-Umfrage teilnehmen, oder durch einen unpersonalisierten Link (Weiterleitung von der Studienhomepage) und der Eingabe eines personalisiertem Kennwort, das ihnen postalisch mitgeteilt wurde.

Zugang über personalisierten Link in E-Mail



Herzlich willkommen!

Wir freuen uns, dass Sie an unserer Umfrage teilnehmen. Die Befragung ist Teil eines deutschlandweiten Forschungsprojektes gesellschaftlicher Entwicklungen in unserem Land.

Mit Ihren Antworten leisten Sie einen bedeutenden Beitrag zum Erfolg unserer wissenschaftlichen Forschung!

Das Ausfüllen des Fragebogens wird etwa **10 Minuten** Ihrer Zeit in Anspruch nehmen.

Wir wünschen Ihnen viel Freude beim Beantworten der Fragen und bedanken uns für Ihre Teilnahme.

Bitte beachten Sie: Eine Teilnahme ist **mit Smartphone nicht möglich**.
Bitte verwenden Sie ein Tablet oder einen Desktop-PC, um an der Befragung teilzunehmen.

Weiter

Zugang über unpersonalisierten Link



[Startseite](#) [Ergebnisse](#) [Informationen für Befragte](#) [Datenschutz](#) [Kontakt](#) [Impressum](#)

Befragung 2016

Herzlich willkommen zur Befragung der Deutschen Wahlstudie 2016!

Wir freuen uns, dass Sie an unserer Umfrage teilnehmen. Diese Befragung ist Teil eines deutschlandweiten Forschungsprojektes gesellschaftlicher Entwicklung in unserem Land.

Mit Ihren Antworten leisten Sie einen bedeutenden Beitrag zum Erfolg unserer wissenschaftlichen Forschung!

Das Ausfüllen des Fragebogens wird **etwa 10 Minuten** Ihrer Zeit in Anspruch nehmen.

Bitte halten Sie Ihren persönlichen Zugangscode bereit, den wir Ihnen schriftlich mitgeteilt haben.

Bei Fragen und Problemen helfen wir Ihnen gerne weiter: wahlstudie@uni-mannheim.de

Bitte beachten Sie: **Eine Teilnahme ist mit Smartphone nicht möglich.** Bitte verwenden Sie ein Tablet oder einen Desktop-PC, um an der Befragung teilzunehmen.

Befragung starten

Wir freuen uns, dass Sie an unserer Umfrage teilnehmen. Uns ist es sehr wichtig, dieselben Personen mehrmals zu befragen.

Geben Sie deswegen hier den Zugangscode ein, den wir Ihnen im Anschreiben mitgeteilt haben, um die Umfrage zu beginnen.

Zugangscode:

UNIVERSITÄT
MANNHEIM



Mit Ihrer erneuten Teilnahme an der Deutschen Wahlstudie leisten Sie einen entscheidenden Beitrag zur Erforschung politischer Einstellungen in Deutschland. Vielen herzlichen Dank dafür!

Bestimmt haben Sie auch gemerkt, dass das Internet immer wichtiger wird. Deswegen würden wir Sie gerne in Zukunft über E-Mail zu den Umfragen der Deutschen Wahlstudie einladen, die Sie bequem online ausfüllen können. Bitte geben Sie dazu Ihre E-Mail-Adresse an.

Falls Sie mehrere E-Mail-Adressen besitzen, nennen Sie bitte die Adresse, die Sie am häufigsten überprüfen. Ihre Angaben werden selbstverständlich vertraulich behandelt.

UNIVERSITÄT
MANNHEIM



Hinweis: Bitte überprüfen Sie Ihre Eingaben.



Bitte geben Sie eine gültige eMail-Adresse ein.

Mit Ihrer erneuten Teilnahme an der Deutschen Wahlstudie leisten Sie einen entscheidenden Beitrag zur Erforschung politischer Einstellungen in Deutschland. Vielen herzlichen Dank dafür!

Bestimmt haben Sie auch gemerkt, dass das Internet immer wichtiger wird. Deswegen würden wir Sie gerne in Zukunft über E-Mail zu den Umfragen der Deutschen Wahlstudie einladen, die Sie bequem online ausfüllen können. Bitte geben Sie dazu Ihre E-Mail-Adresse an.

Falls Sie mehrere E-Mail-Adressen besitzen, nennen Sie bitte die Adresse, die Sie am häufigsten überprüfen. Ihre Angaben werden selbstverständlich vertraulich behandelt.

Ab hier für alle Befragter derselbe Fragebogen:



Wie stark interessieren Sie sich im Allgemeinen für Politik?

☐ sehr stark



☐ stark

☐ mittelmäßig

☐ weniger stark

☐ überhaupt nicht

Weiter



Wenn Wahlen stattfinden, geben viele Leute ihre Stimme ab. Andere kommen nicht dazu, ihre Stimme abzugeben, oder nehmen aus anderen Gründen nicht an der Wahl teil.

Wie wahrscheinlich ist es, dass Sie bei der nächsten Bundestagswahl 2017 zur Wahl gehen?

Gehen Sie...

☐ bestimmt zur Wahl

☐ wahrscheinlich zur Wahl

☐ vielleicht zur Wahl

☐ wahrscheinlich nicht zur Wahl

☐ bestimmt nicht zur Wahl

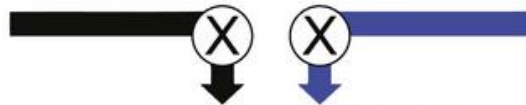
Weiter

Bei der Bundestagswahl können Sie ja zwei Stimmen vergeben. Die Erststimme für einen Kandidaten aus Ihrem Wahlkreis und die Zweitstimme für eine Partei.

Was werden Sie auf Ihrem Stimmzettel ankreuzen?

Stimmzettel für die Wahl zum Deutschen Bundestag

Sie haben 2 Stimmen



hier 1 Stimme
für die Wahl
eines/einer Wahlkreisabgeordneten

hier 1 Stimme
für die Wahl
einer Landesliste (Partei)

Erststimme **Zweitstimme**

1	Kandidat der CDU/CSU	Christlich Demokratische Union Deutschlands/ Christlich Soziale Union	<input type="radio"/>
2	Kandidat der SPD	Sozialdemokratische Partei Deutschlands	<input type="radio"/>
3	Kandidat der FDP	Freie Demokratische Partei	<input type="radio"/>
4	Kandidat von Bündnis 90/ Die Grünen	Bündnis 90/ Die Grünen	<input type="radio"/>
5	Kandidat von DIE LINKE.	Die Linke	<input type="radio"/>
6	Kandidat der AfD	Alternative für Deutschland	<input type="radio"/>
7	Kandidat von Anderer Partei		<input type="radio"/>

<input type="radio"/>	CDU/CSU	Christlich Demokratische Union Deutschlands/ Christlich Soziale Union	1
<input type="radio"/>	SPD	Sozialdemokratische Partei Deutschlands	2
<input type="radio"/>	FDP	Freie Demokratische Partei	3
<input type="radio"/>	Bündnis 90/ Die Grünen	Bündnis 90/ Die Grünen	4
<input type="radio"/>	DIE LINKE.	Die Linke	5
<input type="radio"/>	AfD	Alternative für Deutschland	6
<input type="radio"/>	Andere Partei		7

weiß ich noch nicht ☐



weiß ich noch nicht

Weiter

Und welchen dieser Kandidaten werden Sie mit Ihrer ERST-Stimme wählen?

- ☐ ALFA (Allianz für Fortschritt und Aufbruch)
- ☐ BIG (Partei Bündnis für Innovation & Gerechtigkeit)
- ☐ Die PARTEI (Partei für Arbeit, Rechtsstaat, Tierschutz, Elitenförderung und basisdemokratische Initiative)
- ☐ DIE RECHTE (DIE RECHTE)
- ☐ FAMILIE (Familien-Partei Deutschlands)
- ☐ Freie Wähler (FW FREIE WÄHLER)
- ☐ NPD (Nationaldemokratische Partei Deutschlands)
- ☐ ödp (Ökologisch-Demokratische Partei)
- ☐ PBC (Partei Bibeltreuer Christen)
- ☐ PIRATEN (Piratenpartei Deutschland)
- ☐ pro Deutschland (Bürgerbewegung pro Deutschland)
- ☐ REP (DIE REPUBLIKANER)
- ☐ Tierschutzpartei (PARTEI MENSCH UMWELT TIERSCHUTZ)
- ☐ andere Partei

Weiter

Und welche dieser Parteien werden Sie mit Ihrer ZWEIT-Stimme wählen?

- ☐ ALFA (Allianz für Fortschritt und Aufbruch)
- ☐ BIG (Partei Bündnis für Innovation & Gerechtigkeit)
- ☐ Die PARTEI (Partei für Arbeit, Rechtsstaat, Tierschutz, Elitenförderung und basisdemokratische Initiative)
- ☐ DIE RECHTE (DIE RECHTE)
- ☐ FAMILIE (Familien-Partei Deutschlands)
- ☐ Freie Wähler (FW FREIE WÄHLER)
- ☐ NPD (Nationaldemokratische Partei Deutschlands)
- ☐ ödp (Ökologisch-Demokratische Partei)
- ☐ PBC (Partei Bibeltreuer Christen)
- ☐ PIRATEN (Piratenpartei Deutschland)
- ☐ pro Deutschland (Bürgerbewegung pro Deutschland)
- ☐ REP (DIE REPUBLIKANER)
- ☐ Tierschutzpartei (PARTEI MENSCH UMWELT TIERSCHUTZ)
- ☐ andere Partei

Weiter

Und wie stehen Sie zu den folgenden Aussagen?

	stimme überhaupt nicht zu	stimme eher nicht zu	teils/teils	stimme eher zu	stimme voll und ganz zu
Einwanderer sollten verpflichtet werden, sich der deutschen Kultur anzupassen.	<input type="radio"/>	<input type="radio"/>	<input type="radio"/>	<input type="radio"/>	<input type="radio"/>
Der Staat sollte Maßnahmen ergreifen, um die Einkommensunterschiede zu verringern.	<input type="radio"/>	<input type="radio"/>	<input type="radio"/>	<input type="radio"/>	<input type="radio"/>
Der Staat sollte sich aus der Wirtschaft heraushalten.	<input type="radio"/>	<input type="radio"/>	<input type="radio"/>	<input type="radio"/>	<input type="radio"/>

Weiter

Was halten Sie so ganz allgemein von den einzelnen politischen Parteien?

Bitte beschreiben Sie dies mit einer Skala von -5 bis +5.

	halte überhaupt nichts von der Partei	-5	-4	-3	-2	-1	0	+1	+2	+3	+4	+5	halte sehr viel von der Partei	kenne ich nicht
CDU		<input type="radio"/>	<input type="radio"/>	<input type="radio"/>	<input type="radio"/>	<input type="radio"/>	<input type="radio"/>	<input type="radio"/>	<input type="radio"/>	<input type="radio"/>	<input type="radio"/>	<input type="radio"/>		<input type="radio"/>
CSU		<input type="radio"/>	<input type="radio"/>	<input type="radio"/>	<input type="radio"/>	<input type="radio"/>	<input type="radio"/>	<input type="radio"/>	<input type="radio"/>	<input type="radio"/>	<input type="radio"/>	<input type="radio"/>		<input type="radio"/>
SPD		<input type="radio"/>	<input type="radio"/>	<input type="radio"/>	<input type="radio"/>	<input type="radio"/>	<input type="radio"/>	<input type="radio"/>	<input type="radio"/>	<input type="radio"/>	<input type="radio"/>	<input type="radio"/>		<input type="radio"/>
FDP		<input type="radio"/>	<input type="radio"/>	<input type="radio"/>	<input type="radio"/>	<input type="radio"/>	<input type="radio"/>	<input type="radio"/>	<input type="radio"/>	<input type="radio"/>	<input type="radio"/>	<input type="radio"/>		<input type="radio"/>
Bündnis 90/ Die Grünen		<input type="radio"/>	<input type="radio"/>	<input type="radio"/>	<input type="radio"/>	<input type="radio"/>	<input type="radio"/>	<input type="radio"/>	<input type="radio"/>	<input type="radio"/>	<input type="radio"/>	<input type="radio"/>		<input type="radio"/>
Die Linke		<input type="radio"/>	<input type="radio"/>	<input type="radio"/>	<input type="radio"/>	<input type="radio"/>	<input type="radio"/>	<input type="radio"/>	<input type="radio"/>	<input type="radio"/>	<input type="radio"/>	<input type="radio"/>		<input type="radio"/>
AfD		<input type="radio"/>	<input type="radio"/>	<input type="radio"/>	<input type="radio"/>	<input type="radio"/>	<input type="radio"/>	<input type="radio"/>	<input type="radio"/>	<input type="radio"/>	<input type="radio"/>	<input type="radio"/>		<input type="radio"/>

Weiter

Bitte geben Sie nun an, was Sie von einigen führenden Politikern halten.

	halte überhaupt nichts von dem Politiker	-5	-4	-3	-2	-1	0	+1	+2	+3	+4	+5	halte sehr viel von dem Politiker	kenne ich nicht
Angela Merkel	<input type="radio"/>	<input type="radio"/>	<input type="radio"/>	<input type="radio"/>	<input type="radio"/>	<input type="radio"/>	<input type="radio"/>	<input type="radio"/>	<input type="radio"/>	<input type="radio"/>	<input type="radio"/>	<input type="radio"/>	<input type="radio"/>	<input type="radio"/>
Sigmar Gabriel	<input type="radio"/>	<input type="radio"/>	<input type="radio"/>	<input type="radio"/>	<input type="radio"/>	<input type="radio"/>	<input type="radio"/>	<input type="radio"/>	<input type="radio"/>	<input type="radio"/>	<input type="radio"/>	<input type="radio"/>	<input type="radio"/>	<input type="radio"/>
Horst Seehofer	<input type="radio"/>	<input type="radio"/>	<input type="radio"/>	<input type="radio"/>	<input type="radio"/>	<input type="radio"/>	<input type="radio"/>	<input type="radio"/>	<input type="radio"/>	<input type="radio"/>	<input type="radio"/>	<input type="radio"/>	<input type="radio"/>	<input type="radio"/>
Christian Lindner	<input type="radio"/>	<input type="radio"/>	<input type="radio"/>	<input type="radio"/>	<input type="radio"/>	<input type="radio"/>	<input type="radio"/>	<input type="radio"/>	<input type="radio"/>	<input type="radio"/>	<input type="radio"/>	<input type="radio"/>	<input type="radio"/>	<input type="radio"/>
Katrin Göring-Eckardt	<input type="radio"/>	<input type="radio"/>	<input type="radio"/>	<input type="radio"/>	<input type="radio"/>	<input type="radio"/>	<input type="radio"/>	<input type="radio"/>	<input type="radio"/>	<input type="radio"/>	<input type="radio"/>	<input type="radio"/>	<input type="radio"/>	<input type="radio"/>
Katja Kipping	<input type="radio"/>	<input type="radio"/>	<input type="radio"/>	<input type="radio"/>	<input type="radio"/>	<input type="radio"/>	<input type="radio"/>	<input type="radio"/>	<input type="radio"/>	<input type="radio"/>	<input type="radio"/>	<input type="radio"/>	<input type="radio"/>	<input type="radio"/>
Frauke Petry	<input type="radio"/>	<input type="radio"/>	<input type="radio"/>	<input type="radio"/>	<input type="radio"/>	<input type="radio"/>	<input type="radio"/>	<input type="radio"/>	<input type="radio"/>	<input type="radio"/>	<input type="radio"/>	<input type="radio"/>	<input type="radio"/>	<input type="radio"/>

Weiter

Einige Leute meinen, dass es einen großen Unterschied macht, wer in Deutschland an der Regierung ist. Andere meinen, dass es keinen Unterschied macht. Wie ist das bei Ihnen?

Es macht
keinen
Unterschied,
wer an der
Regierung ist.

☐
☐
☐
☐
☐

Es macht einen
großen
Unterschied,
wer an der
Regierung ist.

Weiter

Nun folgen verschiedene Aussagen, denen manche Leute zustimmen, die andere aber auch ablehnen.

Wie ist das bei Ihnen? Geben Sie bitte zu jeder Aussage an, ob Sie ihr zustimmen oder nicht.

	stimme überhaupt nicht zu	stimme eher nicht zu	teils/teils	stimme eher zu	stimme voll und ganz zu
In der Demokratie ist es die Pflicht jedes Bürgers, sich regelmäßig an Wahlen zu beteiligen	<input type="radio"/>	<input type="radio"/>	<input type="radio"/>	<input type="radio"/>	<input type="radio"/>
Die Ausübung des islamischen Glaubens in Deutschland sollte eingeschränkt werden	<input type="radio"/>	<input type="radio"/>	<input type="radio"/>	<input type="radio"/>	<input type="radio"/>
Die Politiker bemühen sich um einen engen Kontakt zur Bevölkerung.	<input type="radio"/>	<input type="radio"/>	<input type="radio"/>	<input type="radio"/>	<input type="radio"/>
Auch gleichgeschlechtliche Lebenspartnerschaften sollten Kinder adoptieren können.	<input type="radio"/>	<input type="radio"/>	<input type="radio"/>	<input type="radio"/>	<input type="radio"/>

Weiter

Und wie stehen Sie zu den folgenden Aussagen?

	stimme überhaupt nicht zu	stimme eher nicht zu	teils/teils	stimme eher zu	stimme voll und ganz zu
Die staatlichen Befugnisse in der Kriminalitätsbekämpfung sollten ausgeweitet werden, auch wenn das zu einer stärkeren Überwachung der Bürger führt.	<input type="radio"/>	<input type="radio"/>	<input type="radio"/>	<input type="radio"/>	<input type="radio"/>
Politiker kümmern sich darum, was einfache Leute denken.	<input type="radio"/>	<input type="radio"/>	<input type="radio"/>	<input type="radio"/>	<input type="radio"/>
Islamische Gemeinschaften sollten vom Staat beobachtet werden.	<input type="radio"/>	<input type="radio"/>	<input type="radio"/>	<input type="radio"/>	<input type="radio"/>

Weiter

Manche Leute haben ausschließlich positive oder negative Gefühle gegenüber bestimmten Politikern. Andere haben sowohl positive als auch negative Gefühle. Wie ist das bei Ihnen?

Wie stark sind Ihre *negativen* Gefühle gegenüber . . . ?

	überhaupt keine negativen Gefühle	weniger stark	mittelmäßig	stark	sehr stark
Angela Merkel	<input type="radio"/>	<input type="radio"/>	<input type="radio"/>	<input type="radio"/>	<input type="radio"/>
Sigmar Gabriel	<input type="radio"/>	<input type="radio"/>	<input type="radio"/>	<input type="radio"/>	<input type="radio"/>

Weiter

Und wie stark sind Ihre *positiven* Gefühle gegenüber . . . ?

	überhaupt keine positiven Gefühle	weniger stark	mittelmäßig	stark	sehr stark
Angela Merkel	<input type="radio"/>	<input type="radio"/>	<input type="radio"/>	<input type="radio"/>	<input type="radio"/>
Sigmar Gabriel	<input type="radio"/>	<input type="radio"/>	<input type="radio"/>	<input type="radio"/>	<input type="radio"/>

Weiter

Sind Sie mit den Leistungen der Bundesregierung aus CDU/CSU und SPD eher zufrieden oder eher unzufrieden?

	-5	-4	-3	-2	-1	0	+1	+2	+3	+4	+5	
völlig unzufrieden	<input type="radio"/>	<input type="radio"/>	<input type="radio"/>	<input type="radio"/>	<input type="radio"/>	<input type="radio"/>	<input type="radio"/>	<input type="radio"/>	<input type="radio"/>	<input type="radio"/>	<input type="radio"/>	völlig zufrieden



Weiter

Und wenn Sie die Regierungsparteien einzeln betrachten, wie zufrieden oder unzufrieden sind Sie mit deren jeweiligen Leistungen?

Wie zufrieden sind Sie mit den Leistungen der . . . ?

	völlig unzufrieden	-5	-4	-3	-2	-1	0	+1	+2	+3	+4	+5	völlig zufrieden
CDU		<input type="radio"/>	<input type="radio"/>	<input type="radio"/>	<input type="radio"/>	<input type="radio"/>	<input type="radio"/>	<input type="radio"/>	<input type="radio"/>	<input type="radio"/>	<input type="radio"/>	<input type="radio"/>	
CSU		<input type="radio"/>	<input type="radio"/>	<input type="radio"/>	<input type="radio"/>	<input type="radio"/>	<input type="radio"/>	<input type="radio"/>	<input type="radio"/>	<input type="radio"/>	<input type="radio"/>	<input type="radio"/>	
SPD		<input type="radio"/>	<input type="radio"/>	<input type="radio"/>	<input type="radio"/>	<input type="radio"/>	<input type="radio"/>	<input type="radio"/>	<input type="radio"/>	<input type="radio"/>	<input type="radio"/>	<input type="radio"/>	

Weiter






Wie schätzen Sie sich ein: Sind Sie im Allgemeinen ein risikobereiter Mensch oder versuchen Sie, Risiken zu vermeiden?

gar nicht
risikobereit

☐ ☐ ☐ ☐ ☐ ☐ ☐ ☐ ☐ ☐ ☐

sehr
risikobereit

Nun folgen verschiedene Aussagen, denen manche Leute zustimmen, die andere aber auch ablehnen.

Wie ist das bei Ihnen? Geben Sie bitte zu jeder Aussage an, ob Sie ihr zustimmen oder nicht.

	stimme überhaupt nicht zu	stimme eher nicht zu	teils/teils	stimme eher zu	stimme voll und ganz zu
Flüchtlinge, die aus wirtschaftlichen Gründen nach Deutschland kommen, sollten abgeschoben werden.	<input type="radio"/>	<input type="radio"/>	<input type="radio"/>	<input type="radio"/>	<input type="radio"/>
Menschen, die vor Krieg in ihrem Land fliehen, sollten in Deutschland Asyl erhalten.	<input type="radio"/>	<input type="radio"/>	<input type="radio"/>	<input type="radio"/>	<input type="radio"/>
Deutschland sollte keine Flüchtlinge aufnehmen.	<input type="radio"/>	<input type="radio"/>	<input type="radio"/>	<input type="radio"/>	<input type="radio"/>
In Zeiten der europäischen Schuldenkrise sollte Deutschland EU-Mitgliedsstaaten, die große wirtschaftliche und finanzielle Schwierigkeiten haben, finanziell unterstützen.	<input type="radio"/>	<input type="radio"/>	<input type="radio"/>	<input type="radio"/>	<input type="radio"/>
Die staatlichen Zahlungen für Hartz-IV-Empfänger sollten erhöht werden.	<input type="radio"/>	<input type="radio"/>	<input type="radio"/>	<input type="radio"/>	<input type="radio"/>
Der Staat sollte Unternehmen mit vielen Arbeitsplätzen vor der Insolvenz retten.	<input type="radio"/>	<input type="radio"/>	<input type="radio"/>	<input type="radio"/>	<input type="radio"/>

Jetzt geht es um die Frage, ob Zuzugsmöglichkeiten für Ausländer erleichtert oder eingeschränkt werden sollten. Wie stehen Ihrer Meinung nach die folgenden Parteien dazu?

	Zuzug von Ausländern erleichtern										Zuzug von Ausländern einschränken	weiß nicht
CDU	<input type="radio"/>	<input type="radio"/>	<input type="radio"/>	<input type="radio"/>	<input type="radio"/>	<input type="radio"/>	<input type="radio"/>	<input type="radio"/>	<input type="radio"/>	<input type="radio"/>	<input type="radio"/>	<input type="radio"/>
CSU	<input type="radio"/>	<input type="radio"/>	<input type="radio"/>	<input type="radio"/>	<input type="radio"/>	<input type="radio"/>	<input type="radio"/>	<input type="radio"/>	<input type="radio"/>	<input type="radio"/>	<input type="radio"/>	<input type="radio"/>
SPD	<input type="radio"/>	<input type="radio"/>	<input type="radio"/>	<input type="radio"/>	<input type="radio"/>	<input type="radio"/>	<input type="radio"/>	<input type="radio"/>	<input type="radio"/>	<input type="radio"/>	<input type="radio"/>	<input type="radio"/>
FDP	<input type="radio"/>	<input type="radio"/>	<input type="radio"/>	<input type="radio"/>	<input type="radio"/>	<input type="radio"/>	<input type="radio"/>	<input type="radio"/>	<input type="radio"/>	<input type="radio"/>	<input type="radio"/>	<input type="radio"/>
Bündnis 90/ Die Grünen	<input type="radio"/>	<input type="radio"/>	<input type="radio"/>	<input type="radio"/>	<input type="radio"/>	<input type="radio"/>	<input type="radio"/>	<input type="radio"/>	<input type="radio"/>	<input type="radio"/>	<input type="radio"/>	<input type="radio"/>
Die Linke	<input type="radio"/>	<input type="radio"/>	<input type="radio"/>	<input type="radio"/>	<input type="radio"/>	<input type="radio"/>	<input type="radio"/>	<input type="radio"/>	<input type="radio"/>	<input type="radio"/>	<input type="radio"/>	<input type="radio"/>
AfD	<input type="radio"/>	<input type="radio"/>	<input type="radio"/>	<input type="radio"/>	<input type="radio"/>	<input type="radio"/>	<input type="radio"/>	<input type="radio"/>	<input type="radio"/>	<input type="radio"/>	<input type="radio"/>	<input type="radio"/>



Weiter

Jetzt geht es um Zuzugsmöglichkeiten für Ausländer. Sollten die Zuzugsmöglichkeiten für Ausländer erleichtert oder eingeschränkt werden?

Wie ist Ihre Meinung zu diesem Thema?

Zuzug von Ausländern erleichtern	<input type="radio"/>	<input type="radio"/>	<input type="radio"/>	<input type="radio"/>	<input type="radio"/>	<input type="radio"/>	<input type="radio"/>	Zuzug von Ausländern einschränken
--	-----------------------	-----------------------	-----------------------	-----------------------	-----------------------	-----------------------	-----------------------	---

Weiter



In Deutschland neigen viele Leute längere Zeit einer bestimmten politischen Partei zu, obwohl sie auch ab und zu eine andere Partei wählen.
Wie ist das bei Ihnen: Neigen Sie - ganz allgemein - einer bestimmten Partei zu? Und wenn ja, welcher?

☐ CDU/CSU

☐ CDU

☐ CSU

☐ SPD

☐ FDP

☐ Bündnis 90/Die Grünen



☐ Die Linke

☐ AfD

☐ andere Partei

☐ keine Partei

Weiter



Und welcher dieser Parteien neigen Sie zu?

☐ ALFA

☐ BIG

☐ Die PARTEI

☐ DIE RECHTE

☐ FAMILIE

☐ Freie Wähler

☐ NPD

☐ ödp

☐ PBC

☐ PIRATEN

☐ pro Deutschland

☐ DIE REPUBLIKANER

☐ Tierschutzpartei

☐ andere Partei

Weiter

Wie stark oder wie schwach neigen Sie - alles zusammengekommen - dieser Partei zu?

- ☐ sehr stark
- ☐ ziemlich stark
- ☐ mäßig
- ☐ ziemlich schwach
- ☐ sehr schwach



Weiter

Manche Leute neigen mehr als einer einzigen Partei zu, andere Personen nicht. Wie ist das bei Ihnen? Gibt es noch eine weitere Partei, der Sie zuneigen?

- ☐ CDU/CSU
- ☐ CDU
- ☐ CSU
- ☐ SPD
- ☐ FDP
- ☐ Bündnis 90/Die Grünen
- ☐ Die Linke
- ☐ AfD
- ☐ andere Partei

☐ keine weitere Partei

Weiter



Und welcher dieser Parteien neigen Sie zu?

☐ ALFA

☐ BIG

☐ Die PARTEI

☐ DIE RECHTE

☐ FAMILIE

☐ Freie Wähler

☐ NPD

☐ ödp

☐ PBC

☐ PIRATEN



☐ pro Deutschland

☐ DIE REPUBLIKANER

☐ Tierschutzpartei

☐ andere Partei

Weiter



Wie stark oder wie schwach neigen Sie - alles zusammengekommen - dieser Partei zu?

☐ sehr stark

☐ ziemlich stark


☐ mäßig

☐ ziemlich schwach

☐ sehr schwach

Weiter

UNIVERSITÄT
MANNHEIM



Bitte geben Sie für statistische Zwecke Ihr Geschlecht, Ihren Geburtsmonat und Ihr Geburtsjahr an.
Geben Sie bitte Ihr Geschlecht an.

☐ männlich
☐ weiblich

In welchem Monat sind Sie geboren?


--Bitte auswählen-- ▾

Tragen Sie bitte ein, in welchem Jahr Sie geboren sind.

19

Weiter

UNIVERSITÄT
MANNHEIM




An wie vielen Tagen in der Woche nutzen Sie im Durchschnitt das Internet?

☐ Seltener als einen Tag in der Woche
☐ 1 Tag
☐ 2 Tage
☐ 3 Tage
☐ 4 Tage
☐ 5 Tage
☐ 6 Tage
☐ an 7 Tagen

Weiter

UNIVERSITÄT
MANNHEIM



Wie gut hat Ihnen unsere Umfrage insgesamt gefallen?

☐ sehr gut
☐ gut
☐ teils/teils
☐ schlecht
☐ sehr schlecht

Weiter

An wie vielen anderen Meinungsumfragen haben Sie in den letzten 6 Monaten teilgenommen – sei es schriftlich, per Telefon, persönlich (z.B. in der Fußgängerzone) oder online?

- ☐ an keiner Umfrage
- ☐ an 1 Umfrage
- ☐ an 2 bis 5 Umfragen
- ☐ an mehr als 5 Umfragen

Weiter

Abschließend möchten wir Ihnen die Gelegenheit geben, etwas zu unserer heutigen Umfrage zu sagen.

Haben Sie Kommentare oder Anregungen zu der Befragung oder zu einzelnen Fragen?

Weiter