

ZA-Archiv Nummer 1660

**Zur politischen Lage in Rheinland-Pfalz
im März 1987**

Nr. der AL

Projekt-Nr.: 17 726
März 1987

MARPLAN
Forschungsgesellschaft mbH

Marktplatz 9, 6050 Offenbach/Main

Tel.: 069 / 8059-1



Wir führen zur Zeit eine Untersuchung über aktuelle Themen hier in Rheinland-Pfalz durch und ich möchte Sie bitten, uns hierzu einige Fragen zu beantworten. Ihre Angaben werden selbstverständlich anonym ausgewertet und grundsätzlich nur in Form von anonymen Statistiken dargestellt.

Frage	Antwort	Sp-Code	Filter
1. Einmal ganz allgemein gesprochen - interessieren Sie sich für Politik?	ja	9-a	1a

	nicht besonders	4	2
	gar nicht	5	
1a. Wie stark interessieren Sie sich für Politik?	sehr stark	1	
	stark	2	
	nicht so stark?	3	
2. Wenn am nächsten Sonntag Landtagswahl wäre, würden Sie dann zur Wahl gehen?	ja	10-1	3
	weiß nicht	2	

	nein	3	6
3. Und welche Partei würden Sie dann wählen? Bitte sagen Sie mir die entsprechende Nummer der Liste.	(1) CDU	11-1	
	(2) SPD	2	
	(3) F.D.P.	3	
	(4) GRÜNE	4	
	(5) NPD	5	4
	(6) DKP	6	
	(7) Republikaner	7	
	(8) andere Partei	8	

	weiß nicht/verweigert . . .	9	6
4. Würden Sie sich bestimmt für diese Partei entscheiden - oder würden Sie eventuell eine andere Partei wählen?	Entscheidung bleibt	12-1	6

	eventuell andere	2	5
5. Welche andere Partei würden Sie eventuell wählen? Bitte sagen Sie mir wieder die entsprechende Nummer der Liste.	(1) CDU	13-1	
	(2) SPD	2	
	(3) F.D.P.	3	
	(4) GRÜNE	4	
	(5) NPD	5	
	(6) DKP	6	
	(7) Republikaner	7	
	(8) andere Partei	8	
	weiß nicht/verweigert . . .	9	

L I S T E 1

L I S T E 1

Frage	Antwort	Sp-Code	Filter
<p>6. Wie war das eigentlich bei der Landtagswahl 1983? Welche Partei haben Sie damals gewählt?</p> <p>Bitte sagen Sie es mir anhand dieser Liste.</p> <div style="border: 1px solid black; padding: 5px; margin: 10px auto; width: fit-content;">L I S T E 2</div>	(1) CDU	1	
	(2) SPD	2	
	(3) F.D.P.	3	
	(4) GRÜNE	4	
	(5) NPD	5	
	(6) DKP	6	
	(7) andere Partei	7	
	(8) habe 1983 nicht gewählt . .	8	
	(9) war 1983 nicht wahlberechtigt	9	

Frage	Antwort	Sp-Code	Filter
<p>INT.: WEISSES KÄRTCHENSPIEL MISCHEN UND ÜBERGEBEN</p> <p>7. Ich habe hier 4 Kärtchen mit den Namen der politischen Parteien in Rheinland-Pfalz. Würden Sie bitte die Kärtchen danach ordnen, wie Ihnen die Parteien gefallen? Ganz oben soll die Partei liegen, die Ihnen am besten gefällt, und als letztes Kärtchen liegt dann die Partei, die Ihnen am wenigsten gefällt.</p>	<p>INT.: RANGREIHE LEGEN LASSEN UND PARTEIEN EINTRAGEN</p> <p>Rangplatz 1 (gefällt am besten) -----</p> <p>Rangplatz 2 -----</p> <p>Rangplatz 3 -----</p> <p>Rangplatz 4 (gefällt am wenigsten) -----</p>	<div style="border: 1px solid black; padding: 2px; margin-bottom: 2px;">15- SPD</div> <div style="border: 1px solid black; padding: 2px; margin-bottom: 2px;">16- CDU</div> <div style="border: 1px solid black; padding: 2px; margin-bottom: 2px;">17- FDP</div> <div style="border: 1px solid black; padding: 2px;">18- GRU</div>	

8. Und was halten Sie - so ganz allgemein - von den politischen Parteien in Rheinland-Pfalz?

Sagen Sie es bitte anhand dieser Skala.

L I S T E 3

VORLEGEN

+5 bedeutet, daß Sie sehr viel von der Partei halten.
-5 bedeutet, daß Sie überhaupt nichts von ihr halten; mit den Werten dazwischen können Sie Ihre Meinung abgestuft sagen.

VORLESEN
↓
Was halten Sie von der/den

Bundes-CDU	+5	+4	+3	+2	+1	0	-1	-2	-3	-4	-5	19-
CDU in Rheinland-Pfalz	+5	+4	+3	+2	+1	0	-1	-2	-3	-4	-5	20-
Bundes-SPD	+5	+4	+3	+2	+1	0	-1	-2	-3	-4	-5	21-
SPD in Rheinland-Pfalz	+5	+4	+3	+2	+1	0	-1	-2	-3	-4	-5	22-
Bundes-F.D.P.	+5	+4	+3	+2	+1	0	-1	-2	-3	-4	-5	23-
F.D.P. in Rheinland-Pfalz	+5	+4	+3	+2	+1	0	-1	-2	-3	-4	-5	24-
GRÜNEN im Bund	+5	+4	+3	+2	+1	0	-1	-2	-3	-4	-5	25-
GRÜNEN in Rheinland-Pfalz	+5	+4	+3	+2	+1	0	-1	-2	-3	-4	-5	26-

F r a g e

A n t w o r t

Sp-Code Filter

9.. Sind Sie mit dem, was die jetzige CDU-Landesregierung in Rheinland-Pfalz bisher geleistet hat eher zufrieden oder eher unzufrieden?

Bitte beschreiben Sie es mit Hilfe dieser Skala.

L I S T E 4

+5 bedeutet, daß Sie mit der jetzigen Regierung in Rheinland-Pfalz voll und ganz zufrieden sind,
-5 bedeutet, daß Sie mit dem, was die Regierung bisher geleistet hat, vollständig unzufrieden sind.

+5	+4	+3	+2	+1	0	-1	-2	-3	-4	-5
----	----	----	----	----	---	----	----	----	----	----

27-

9a. Und wie zufrieden oder unzufrieden sind Sie mit den Leistungen der SPD in der Opposition in Rheinland-Pfalz?

Sagen Sie es mir bitte wieder anhand dieser Skala.

L I S T E 4

+5	+4	+3	+2	+1	0	-1	-2	-3	-4	-5
----	----	----	----	----	---	----	----	----	----	----

28-

10. Bitte sagen Sie mir anhand dieser Skala, was Sie von einigen führenden Politikern halten.

+5 bedeutet, daß Sie sehr viel von dem Politiker halten;
-5 bedeutet, daß Sie überhaupt nichts von ihm halten.

Wenn Ihnen einer der Politiker unbekannt ist, brauchen Sie ihn natürlich nicht einzustufen.

Was halten Sie von!

L I S T E 5

VORLESEN



sehr
viel

überhaupt
nichts

Rudolf Scharping	+5	+4	+3	+2	+1	0	-1	-2	-3	-4	-5
Bernhard Vogel	+5	+4	+3	+2	+1	0	-1	-2	-3	-4	-5
Rainer Brüderle	+5	+4	+3	+2	+1	0	-1	-2	-3	-4	-5
Martin Bangemann	+5	+4	+3	+2	+1	0	-1	-2	-3	-4	-5
Hans Dietrich Genscher	+5	+4	+3	+2	+1	0	-1	-2	-3	-4	-5

29-

30-

31-

32-

33-

11. Halten Sie es für gut, wenn bei der kommenden Landtagswahl hier in Rheinland-Pfalz eine der großen Parteien, die SPD oder die CDU, die absolute Mehrheit erhält, oder halten Sie das nicht für gut?

INT.: FALLS "GUT", NACHFRAGEN: Welche Partei, SPD oder CDU?

gut, SPD	1
gut, CDU	2
nicht gut	3

34-

Frage	Antwort	Sp-Code	Filter																										
<p>11a. Falls nach der Landtagswahl keine Partei alleine regieren kann: Welche Parteien sollten dann nach Ihrer Meinung zusammen die Regierung bilden?</p> <p>INT.: VORGABEN <u>N I C H T</u> VORLESEN</p>	<p>CDU und F.D.P.</p> <p>CDU und SPD</p> <p>SPD und F.D.P.</p> <p>SPD und GRÜNE</p> <p>SPD und F.D.P. UND GRÜNE</p> <p>sonstige Kombinationen mit GRÜNEN</p> <p>sonstige Kombinationen</p>	<p>35-</p> <p>1</p> <p>2</p> <p>3</p> <p>4</p> <p>5</p> <p>6</p> <p>7</p>																											
<p>12. Wenn Sie einmal die wirtschaftliche Entwicklung der letzten Jahre in Rheinland-Pfalz mit der im übrigen Bundesgebiet vergleichen: war die Entwicklung in Rheinland-Pfalz alles in allem</p> <p>• besser,</p> <p>• schlechter</p> <p>oder</p> <p>• genauso</p> <p>wie im übrigen Bundesgebiet?</p>	<p>besser</p> <p>schlechter</p> <p>genauso</p>	<p>36-</p> <p>1</p> <p>2</p> <p>3</p>																											
<p>13. Wenn es darum geht, die wirtschaftliche Lage hier in Rheinland-Pfalz zu verbessern, was meinen Sie: Ist das</p> <p>• eher Aufgabe des Landes</p> <p>oder</p> <p>• eher Aufgabe des Bundes?</p>	<p>eher Landesaufgabe</p> <p>-----</p> <p>eher Bundesaufgabe</p>	<p>37-</p> <p>a</p> <p>3</p>	<p>13a</p> <p>14</p>																										
<p>13a. Wer könnte das besser:</p> <p>• eine CDU-geführte Landesregierung</p> <p>oder</p> <p>• eine SPD-geführte Landesregierung?</p>	<p>CDU-geführte Landesregierung</p> <p>SPD-geführte Landesregierung</p>	<p>1</p> <p>2</p>																											
<p>13b. • Ginge das besser in einer Koalition mit der F.D.P.</p> <p>oder</p> <p>• besser mit einer Alleinregierung?</p>	<p>Koalition mit F.D.P.</p> <p>Alleinregierung</p>	<p>38-</p> <p>1</p> <p>2</p>																											
<p>14. Hier sind einige Meinungen, die die Rolle der F.D.P. in einer Koalition beschreiben. Bitte sagen Sie mir für jede Meinung, ob sie eher zutrifft</p> <p>oder</p> <p>in einer Koalition mit der SPD</p> <p>in einer Koalition mit der CDU.</p>																													
<p>V O R L E S E N</p> <p>↓</p>		<table border="1"> <thead> <tr> <th colspan="2">Trifft eher zu in ...</th><th colspan="2">Trifft zu in ...</th></tr> <tr> <th>Koalition mit SPD</th><th>Koalition mit CDU</th><th>beiden Koalition.</th><th>keiner der beiden</th></tr> </thead> <tbody> <tr> <td>Die F.D.P. setzt ihre eigenen politischen Vorstellungen durch</td><td>39-</td><td>1</td><td>2</td><td>3</td><td>4</td></tr> <tr> <td>Die F.D.P. ist nur ein Anhängsel</td><td>40-</td><td>1</td><td>2</td><td>3</td><td>4</td></tr> <tr> <td>Die F.D.P. verhindert eine einseitige Politik</td><td>41-</td><td>1</td><td>2</td><td>3</td><td>4</td></tr> </tbody> </table>		Trifft eher zu in ...		Trifft zu in ...		Koalition mit SPD	Koalition mit CDU	beiden Koalition.	keiner der beiden	Die F.D.P. setzt ihre eigenen politischen Vorstellungen durch	39-	1	2	3	4	Die F.D.P. ist nur ein Anhängsel	40-	1	2	3	4	Die F.D.P. verhindert eine einseitige Politik	41-	1	2	3	4
Trifft eher zu in ...		Trifft zu in ...																											
Koalition mit SPD	Koalition mit CDU	beiden Koalition.	keiner der beiden																										
Die F.D.P. setzt ihre eigenen politischen Vorstellungen durch	39-	1	2	3	4																								
Die F.D.P. ist nur ein Anhängsel	40-	1	2	3	4																								
Die F.D.P. verhindert eine einseitige Politik	41-	1	2	3	4																								

F r a g e	A n t w o r t	Sp-Code Filter
<p>15. Wenn von Politik die Rede ist, hört man immer wieder die Begriffe "links" und "rechts". Wir hätten gerne von Ihnen gewußt, ob Sie sich selbst eher links oder eher rechts einstufen. Bitte kreuzen Sie auf dieser Skala an, wo Sie sich selbst einstufen.</p> <p>INT.: FRAGEBOGEN ÜBERGEBEN UND ANKREUZEN LASSEN!</p> <div style="display: flex; justify-content: space-between; align-items: center;"> links rechts </div> <div style="display: flex; align-items: center; margin-top: 10px;"> <div style="border: 1px solid black; width: 100px; height: 30px; position: relative;"> <div style="position: absolute; left: 0; top: 0; width: 100%; height: 100%; background: linear-gradient(to right, transparent 49%, black 49%, black 51%, transparent 51%);"></div> </div> <div style="border: 1px solid black; width: 30px; height: 30px; margin-left: 10px; text-align: center; line-height: 30px;">42-</div> </div>		
BITTE GEBEN SIE DEN FRAGEBOGEN AN DEN INTERVIEWER ZURÜCK		
<p>16. Wir haben eine Reihe von Problemen, über die hier in Rheinland-Pfalz gesprochen wird. Bitte sagen Sie uns, welches Problem für Sie persönlich das wichtigste ist.</p> <p>INT.: GELBES KÄRTCHENSPIEL MISCHEN UND VORLEGEN NUR E I N E NENNUNG</p> <p>Und welches Problem ist für Sie das zweitwichtigste? NUR E I N E NENNUNG</p>	<p>Wichtigstes Problem:</p> <p>Buchstabe: <u>A - K</u></p> <p>Zweitwichtigstes Problem:</p> <p>Buchstabe: <u>A - K</u></p> <p><i>(A - K: nach Statistik)</i></p>	<div style="border: 1px solid black; padding: 2px;">43-</div> <div style="border: 1px solid black; padding: 2px; text-align: center;">1-9,0</div> <div style="border: 1px solid black; padding: 2px;">44-</div> <div style="border: 1px solid black; padding: 2px; text-align: center;">1-9,0</div>
<p>17. Was meinen Sie:</p> <ul style="list-style-type: none"> • Wird die F.D.P. in den Landtag kommen, also mindestens 5% der Stimmen erhalten oder • wird sie nicht in den Landtag kommen? 	<p>in den Landtag kommen</p> <p>nicht in den Landtag kommen</p>	<div style="border: 1px solid black; padding: 2px;">45-</div> <div style="display: flex; justify-content: center; gap: 20px;"> <div style="text-align: center;">1</div> <div style="text-align: center;">2</div> </div>
<p>17a. • Fänden Sie es gut, wenn die F.D.P. in den Landtag gewählt würde</p> <p>oder</p> <p>• fänden Sie das nicht gut?</p>	<p>fände ich gut</p> <p>fände ich nicht gut</p>	<div style="border: 1px solid black; padding: 2px;">46-</div> <div style="display: flex; justify-content: center; gap: 20px;"> <div style="text-align: center;">1</div> <div style="text-align: center;">2</div> </div>
<p>18. Und wie ist das mit den GRÜNEN:</p> <ul style="list-style-type: none"> • werden die GRÜNEN in den Landtag kommen oder • werden sie nicht in den Landtag kommen? 	<p>in den Landtag kommen</p> <p>nicht in den Landtag kommen</p>	<div style="border: 1px solid black; padding: 2px;">47-</div> <div style="display: flex; justify-content: center; gap: 20px;"> <div style="text-align: center;">1</div> <div style="text-align: center;">2</div> </div>
<p>18a. • Fänden Sie es gut, wenn die GRÜNEN in den Landtag gewählt würden</p> <p>oder</p> <p>• fänden Sie das nicht gut?</p>	<p>fände ich gut</p> <p>fände ich nicht gut</p>	<div style="border: 1px solid black; padding: 2px;">48-</div> <div style="display: flex; justify-content: center; gap: 20px;"> <div style="text-align: center;">1</div> <div style="text-align: center;">2</div> </div>

Frage	Antwort	Sp-Code	Filter											
19. Wenn am nächsten Sonntag Bundestagswahl wäre, würden Sie dann zur Wahl gehen?	ja	49- 1	20											
	weiß nicht	2												
	nein	3	21											
20. Welche Partei würden Sie dann wählen? Bitte sagen Sie mir die entsprechende Nummer der Liste. <div style="border: 1px solid black; padding: 5px; display: inline-block;">L I S T E 6</div>	(1) C D U (2) S P D (3) F.D.P. (4) GRÜNE (5) N P D (6) DKP (7) Republikaner (8) andere Partei	50- 1 2 3 4 5 6 7 8												
21. Wie war das eigentlich bei der Bundestagswahl im Januar 1987? Welcher Partei haben Sie damals Ihre Stimme gegeben? Bitte sagen Sie es mir anhand dieser Liste. <div style="border: 1px solid black; padding: 5px; display: inline-block;">L I S T E 7</div>	(1) C D U (2) S P D (3) F.D.P. (4) GRÜNE (5) N P D (6) andere Partei habe nicht gewählt war nicht wahlberechtigt	51- 1 2 3 4 5 6 7 8												
22. Sind Sie mit dem, was die CDU/CSU/F.D.P.-Regierung in Bonn bisher geleistet hat eher zufrieden oder eher unzufrieden? Bitte beschreiben Sie es mit Hilfe dieser Skala. <div style="border: 1px solid black; padding: 5px; display: inline-block; margin-left: 20px;">L I S T E 4</div>														
+5 bedeutet, daß Sie mit der jetzigen Regierung in Bonn voll und ganz zufrieden sind, -5 bedeutet, daß Sie mit dem, was die Regierung bisher geleistet hat, vollständig unzufrieden sind.														
<table border="1" style="width: 100%; text-align: center;"> <tr> <td>+5</td> <td>+4</td> <td>+3</td> <td>+2</td> <td>+1</td> <td>0</td> <td>-1</td> <td>-2</td> <td>-3</td> <td>-4</td> <td>-5</td> </tr> </table> <div style="float: right; border: 1px solid black; padding: 2px 10px;">52-</div>				+5	+4	+3	+2	+1	0	-1	-2	-3	-4	-5
+5	+4	+3	+2	+1	0	-1	-2	-3	-4	-5				

STATISTIK

Frage	Antwort	Sp-Code	Filter
INFORMELLE ERMITTLUNG		53-	
A. Anzahl der Personen im Alter von 18 Jahren und älter:	----- Personen		
B. Geschlecht der Befragungsperson:	männlich weiblich	54- 1 2	
C. In welchem Jahr sind Sie geboren?	-----	55- 56-	
D. Und in welchem Monat haben Sie Geburtstag?	-----	57-	
E. Welchen Familienstand haben Sie?	verheiratet ledig geschieden/getrennt lebend verwitwet	58- 1 2 3 4	
F. Welche Schule haben Sie zuletzt besucht, ich meine, welchen Schulabschluß haben Sie? <div>L I S T E S1</div> BITTE KRINGELN	1 / 2 / 3 / 4 / 5 / 6 / 7 / 8 / 9 /	59-	
G. Sind Sie zur Zeit berufstätig oder waren Sie einmal berufstätig oder was trifft von dieser Liste für Sie zu? <div>L I S T E S2</div> EINE NENNUNG	z.Zt. voll berufstätig (auch wenn im Familienbetrieb), nicht: Lehrlinge z.Zt. teilweise berufstätig z.B. halbtags, auch wenn im Familienbetrieb, nicht: Lehrlinge z.Zt. in Kurzarbeit vorübergehend arbeitslos z.Zt. nicht berufstätig, war aber früher einmal berufstätig Rentner, Pensionär ----- noch nie berufstätig gewesen z.Zt. in <u>Berufsausbildung</u> als Lehrling z.Zt. in <u>sonstiger Berufsausbildung</u> z.B. Fachschule, Umschulung z.Zt. in <u>Schulausbildung</u> auch Universität, Hochschule	60- 1 2 3 4 5 6 7 8 9 0	H J
H. Zu welcher dieser Berufsgruppen gehören bzw. gehörten Sie? <div>L I S T E S3</div>	01/ 02/ 03/ 04/ 05/ 06/ 07/ 08/ 09/ 10/ 11/ 12/ 13/ 14/ 15/ 16/ 17/ 18/	61- 62-	
H1. Wenn Sie Ihre (Rentner: frühere) berufliche Stellung einmal mit der Ihres Vaters vergleichen, was würden Sie dann sagen: Haben Sie es weitergebracht als er, gleich weit gebracht oder haben Sie es nicht so weit gebracht?	weiter gleich weit nicht so weit weiß nicht	63- 1 2 3 4	

Frage	Antwort	Sp-Code	Filter
J. Sind Sie hier der Haushaltsvorstand oder in welchem Verwandtschaftsverhältnis stehen Sie zum Haushaltsvorstand?	ja, bin selbst Haushaltsvorstand ----- nein, bin Ehepartner (Ehefrau, Ehemann) . . nein, bin Kind (auch Schwiegertochter, Schwiegersohn) nein, bin Elternteil (auch Schwiegermutter, Schwiegervater) sonstiges	64- 1 2 3 4 5	L1 K
K. Ist der Haushaltungsvorstand berufstätig? Was von dieser Liste trifft zu?	zur Zeit voll berufstätig (auch wenn im Familienbetrieb), nicht: Lehrlinge zur Zeit teilweise berufstätig, z.B. halbtags, auch wenn im Familienbetrieb, nicht: Lehrlinge zur Zeit in Kurzarbeit vorübergehend arbeitslos zur Zeit nicht berufstätig, war aber früher einmal berufstätig Rentner, Pensionär ----- noch nie berufstätig gewesen z.Zt. in <u>Berufsausbildung</u> als Lehrling . . . z.Zt. in sonstiger Berufsausbildung, z.B. Fachschule, Umschulung z.Zt. in Schulausbildung auch Universität, Hochschule	65- 1 2 3 4 5 6 7 8 9 0	 L L1
L. Zu welcher Berufsgruppe gehört bzw. gehörte der Haushaltungsvorstand?	01 / 02 / 03 / 04 / 05 / 06 / 07 / 08 / 09 / 10 / 11 / 12 / 13 / 14 / 15 / 16 / 17 / 18/	66- 67-	
L1. <u>INTERVIEWER-VERMERK:</u> Befragter ist:	männlich weiblich, ledig oder geschieden ----- weiblich, verheiratet oder verwitwet	68- 1 2 3	M L2
L2. Wenn Sie die (frühere) berufliche Stellung Ihres Mannes einmal mit der Ihres Vaters vergleichen, was würden Sie dann sagen: Hat Ihr Mann es weitergebracht, oder hat er es nicht so weit gebracht?	weiter gleich weit nicht so weit weiß nicht	69- 1 2 3 4	
M. Sind Sie selbst oder jemand anderer in Ihrem Haushalt Mitglied einer Gewerkschaft? EINE NENNUNG!	ja, selbst ja, nur andere(r) ja, selbst und andere(r) nein weiß nicht	70- 1 2 3 4 5	
N. Welcher Konfession oder Glaubensgemeinschaft gehören Sie an?	katholisch protestantisch/evangelisch andere ----- keiner	71- 1 2 3 4	0 P

LISTE S2

LISTE S3

Frage	Antwort	Sp-Code	Filter
O. Wie oft gehen Sie im allgemeinen zur Kirche? Bitte nennen Sie mir den entsprechenden Buchstaben. <div style="border: 1px solid black; padding: 2px; display: inline-block;">LISTE S4</div>	A B C D E F	72- 1 2 3 4 5 6	
P. Viele Leute in der Bundesrepublik neigen längere Zeit einer bestimmten politischen Partei zu, obwohl sie auch ab und zu eine andere Partei wählen. Wie ist das bei Ihnen: neigen Sie - ganz allgemein gesprochen - einer bestimmten Partei zu? Wenn ja, welcher?	ja, und zwar der: SPD CDU CDU/CSU CSU FDP GRÜNE andere ----- nein weiß nicht verweigert	73- 1 2 3 4 5 6 7 8 9 0	Q R
Q. Wie stark oder wie schwach neigen Sie - alles zusammengekommen - dieser Partei zu: <div style="text-align: right;">VORLESEN →</div>	sehr stark ziemlich stark mäßig ziemlich schwach sehr schwach	74- 1 2 3 4 5	
R. Nehmen wir einmal an, ein Besucher von außerhalb fragt Sie, welche Berufsgruppen in dieser Wohngegend hier besonders vertreten sind. Welche der Beschreibungen auf dieser Liste würden Sie als Antwort geben? Bitte nennen Sie mir nur den jeweiligen Buchstaben. <div style="border: 1px solid black; padding: 2px; display: inline-block;">LISTE S5</div> <div style="margin-top: 5px;">EINE NENNUNG</div>	A B C D E F G gemischt weiß nicht	75- 1 2 3 4 5 6 7 8 9	
S. Point -Nr. eintragen Amtl. Kennnr. des Stadt-/Land-Kreises	78- 79- 80- <div style="display: flex; justify-content: space-around;"> <div style="border: 1px solid black; width: 40px; height: 20px;"></div> <div style="border: 1px solid black; width: 40px; height: 20px;"></div> <div style="border: 1px solid black; width: 40px; height: 20px;"></div> </div>	76-77/R	↑ siehe umseitig
T. Nummer der Adressenliste - BITTE AUF DIE 1. SEITE DES FRAGEBOGENS ÜBERTRAGEN!			
U. Die ordnungsgemäße Durchführung des Interviews bei der angegebenen Adresse bestätigt: Arbeitsort: _____ Interviewer-Nr.: _____ Datum der Durchführung: _____ (Unterschrift des Interviewers) _____			

FRAGE # 16

Wir haben eine Reihe von Problemen, ueber die hier in Rheinland-Pfalz gesprochen wird. Bitte sagen Sie uns, welches Problem fuer Sie persoendlich das wichtigste ist. Und welches Problem ist fuer Sie das zweitwichtigste?

- A Sicherung der Arbeitsplaetze in Rheinland-Pfalz
- B Fuer wirksamen Umweltschutz sorgen
- C Fuer stabile Preise sorgen
- D Die Wirtschaft ankurbeln
- E Die Steuern spuerbar senken
- F Die Verschuldung des Landes abbauen
- G Staatliche Hilfen fuer Bauern und Winzer in Rheinland-Pfalz
- H Baldiger Ausstieg aus der Kernenergie
- I Die Bedingungen fuer kleine und mittlere Unternehmen verbessern
- K Vordringlich neue Lehrstellen schaffen

Sp. 76

Regierungsbezirk 1-3

Koblenz / Trier / Rheinhessen - Pfalz

Sp. 77

Ortsgröße (Tsd.) 1-9,0

-0.5/-1/-2/-3/-5/-10/-20/-50/-100/100+

L I S T E 1


- (1) CDU
- (2) SPD
- (3) F.D.P.
- (4) GRÜNE
- (5) NPD
- (6) DKP
- (7) Republikaner
- (8) andere Partei

Projekt-Nr.: 17 726

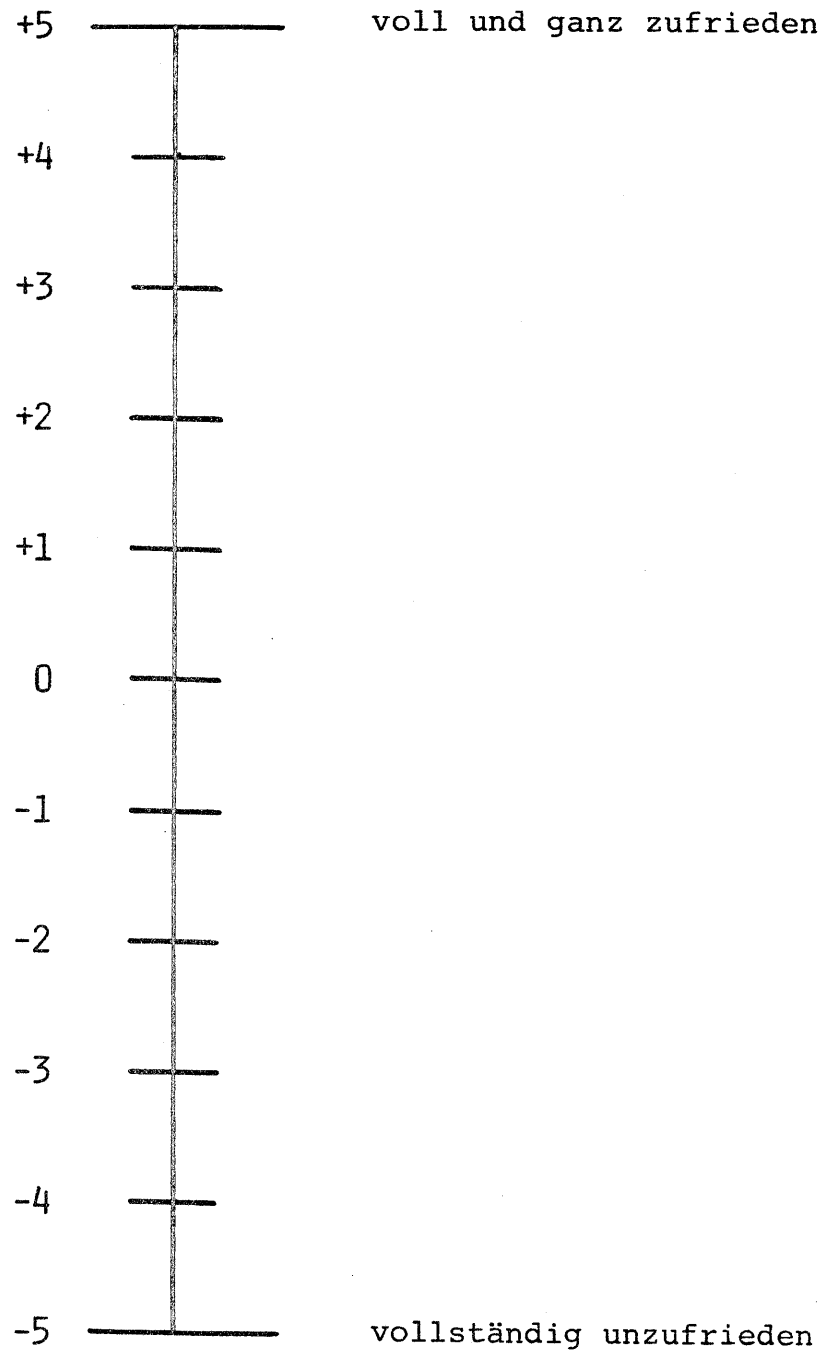
L I S T E 2

- (1) CDU
- (2) SPD
- (3) F.D.P.
- (4) GRÜNE
- (5) NPD
- (6) DKP
- (7) andere Partei
- (8) habe 1983 nicht gewählt
- (9) war 1983 nicht wahlberechtigt

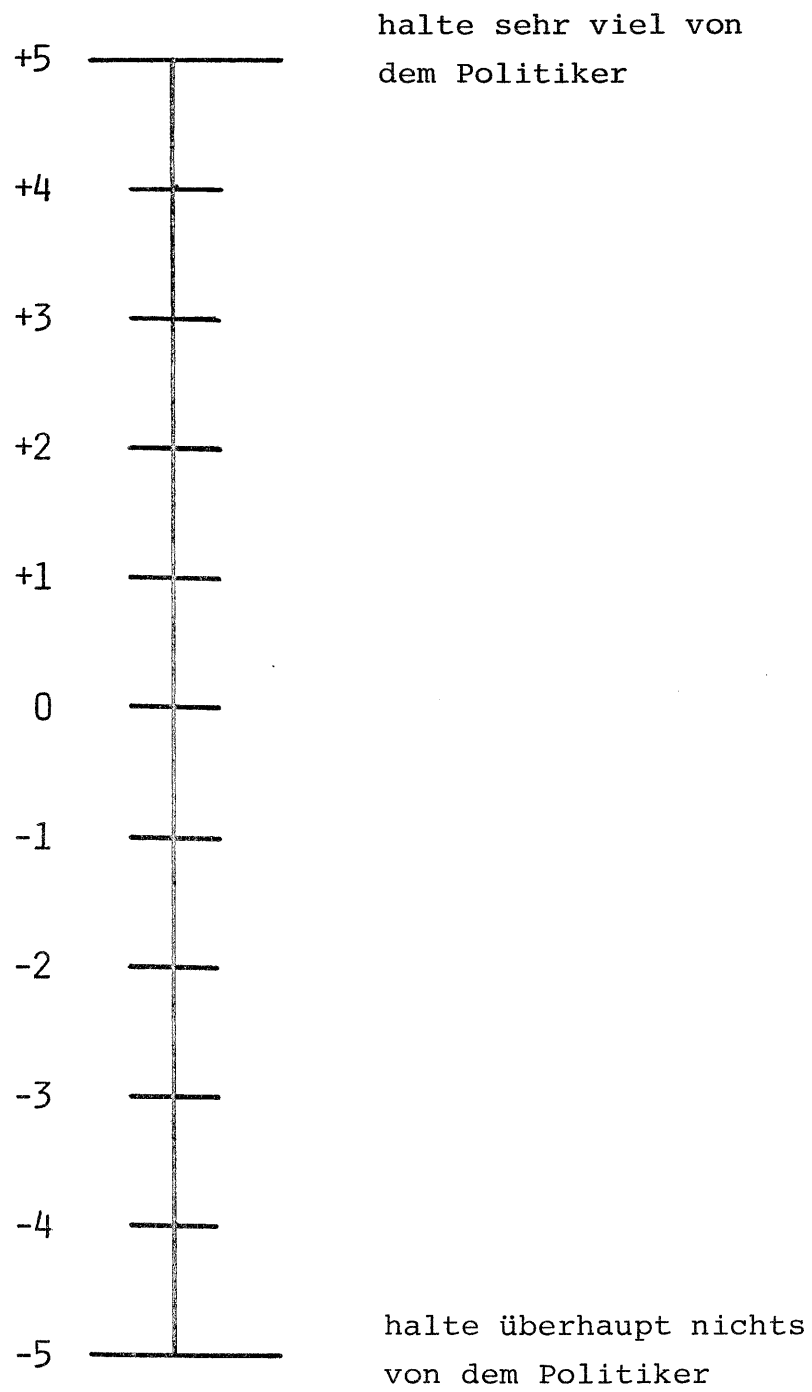
L I S T E 3



L I S T E 4



L I S T E 5



L I S T E 6

- (1) CDU
- (2) SPD
- (3) F.D.P.
- (4) GRÜNE
- (5) NPD
- (6) DKP
- (7) Republikaner
- (8) andere Partei

L I S T E 7

(1) C D U

(2) S P D

(3) F.D.P.

(4) GRÜNE

(5) N P D

(6) andere Partei

habe nicht gewählt

war nicht wahlberechtigt

L I S T E S 1

- (1) Haupt-/Volksschule/Berufsschule ohne
abgeschlossene Lehre oder Berufsausbildung
- (2) Haupt-/Volksschule mit abgeschlossener
Lehre oder Berufsausbildung
- (3) Mittelschule/Mehrjährige Fachschule/
Handelsschule ohne Abschluß
- (4) Mittlere Reife; Fachschule/Handelsschule/
mit Abschluß
- (5) Höhere Schule ohne Abitur
(Länger als Untersekunda, 10. Klasse)
- (6) Höhere Fachschule/Fachhochschule mit Abschluß
- (7) Abitur/Hochschulreife
- (8) Hochschule/Universität ohne Abschluß
- (9) Hochschule/Universität mit Abschluß

L I S T E S 2

- (1) Zur Zeit voll berufstätig (auch wenn im Familienbetrieb), nicht Lehrlinge
- (2) Zur Zeit teilweise berufstätig (z.B. halbtags, auch wenn im Familienbetrieb), nicht Lehrlinge
- (3) Zur Zeit in Kurzarbeit
- (4) Vorübergehend arbeitslos
- (5) Zur Zeit nicht berufstätig, war aber früher einmal berufstätig
- (6) Rentner, Pensionär
- (7) Noch nie berufstätig gewesen
- (8) Zur Zeit in Berufsausbildung als Lehrling
- (9) Zur Zeit in sonstiger Berufsausbildung (z.B. Fachschule, Umschulung)
- (10) Zur Zeit in Schulausbildung (auch Universität, Hochschule)

SELBSTÄNDIGE

- (01) Kleinere Selbständige
 (z.B. Einzelhändler mit kleinem Geschäft, Handwerker)
- (02) Mittlere Selbständige
 (z.B. Einzelhändler mit großem Geschäft, Hauptvertreter)
- (03) Größere Selbständige
 (z.B. Fabrikbesitzer)
- (04) Freie Berufe, selbständige Akademiker

ANGESTELLTE

- (05) Ausführende Angestellte (z.B. Verkäufer, Kontorist)
- (06) Qualifizierte Angestellte (z.B. Buchhalter)
- (07) Wissenschaftliche Angestellte
- (08) Leitende Angestellte (z.B. Abteilungsleiter, Prokurist, Direktor)

BEAMTE

- (09) Beamte des einfachen Dienstes
- (10) Beamte des mittleren Dienstes
- (11) Beamte des gehobenen Dienstes
- (12) Beamte des höheren Dienstes

ARBEITER

- (13) Ungelernte oder angelernte Arbeiter
- (14) Facharbeiter
- (15) Landarbeiter

SELBSTÄNDIGE LANDWIRTE

- (16) Inhaber kleiner landwirtschaftlicher Betriebe
- (17) Inhaber mittlerer landwirtschaftlicher Betriebe
- (18) Inhaber großer landwirtschaftlicher Betriebe

LISTE S 4

- (A) jeden Sonntag
- (B) fast jeden Sonntag
- (C) ab und zu
- (D) einmal im Jahr
- (E) seltener
- (F) nie

L I S T E S 5

- (A) Fast nur Arbeiter
- (B) Besonders Arbeiter, aber auch Angestellte
und Beamte
- (C) Fast nur Angestellte, Beamte und Selbständige
- (D) Besonders Angestellte und Beamte, aber auch
Arbeiter
- (E) Fast nur Landwirte
- (F) Besonders Landwirte, aber auch Arbeiter
- (G) Besonders Landwirte, aber auch Angestellte
und Beamte