

ZA2160

**Politbarometer 1977
(Kumulierter Datensatz)**

- Fragebögen -

1



MARPLAN

FORSCHUNGSGESELLSCHAFT FÜR MARKT UND VERBRAUCH MBH

Nr. der AL

Projekt-Nr.: 17 632

März 1977

Schloßstraße 4 · 6050 Offenbach/Main

Telefon (0611) 88 70 35

Wir führen zur Zeit eine Untersuchung über aktuelle Themen durch und möchten Sie bitten, uns hierzu einige Fragen zu beantworten.

| F r a g e | A n t w o r t | Sp-Code | Filter |
|---|---|--|-----------------------|
| 1. Wenn Sie einmal Ihre wirtschaftliche Lage von heute mit der vor einem Jahr vergleichen, geht es Ihnen heute besser, schlechter oder gleich? | viel schlechter etwas schlechter gleich etwas besser viel besser | 10- 1 2 3 4 5 | |
| 2. Wenn am nächsten Sonntag Bundestagswahl wäre, würden Sie dann zur Wahl gehen? | ja weiß nicht ----- nein | 11- 1 2 3 | 3 4 |
| 3. WEISSEN STIMMZETTEL OBERGEBEN, DAZU SIEGELMARKE Hier ist ein weißer Stimmzettel, wie Sie ihn bei Bundestagswahlen erhalten. Bitte kreuzen Sie jetzt an, wie Sie wählen würden, wenn am <u>nächsten Sonntag Bundestagswahlen</u> wären. Auch hier haben Sie zwei Stimmen: Die Erste Stimme für einen Kandidaten hier in Ihrem Wahlkreis, die zweite für eine Partei. Nach dem Ankreuzen stecken Sie bitte den Stimmzettel ebenfalls in den Umschlag und verschließen diesen dann mit der Siegelmarke. | <u>Erststimme:</u> weiß nicht verweigert <u>Zweitstimme:</u> weiß nicht verweigert | 12- 7 8 13- 7 8 | |

WENN BEFRAGTER FERTIG, NEHMEN SIE DEN VERSCHLOSSENEN UMSCHLAG ZURÜCK UND FAHREN IM INTERVIEW FORT. NACH ABSCHLUSS DES INTERVIEWS - ALSO NACH DER STATISTIK - UMSCHLAG AN DEN INTERVIEWBOGEN KLAMMERN UND MIT NR. der AL VERSEHEN.

| Frage | Antwort | Sp-Code | Filter |
|--|---------|--|--------|
| <p>WEISSES KARTCHENSPIEL MISCHEN UND UBERGEBEN</p> <p>4. Ich habe hier vier Kärtchen mit den Namen politischer Parteien in der Bundesrepublik. Würden Sie bitte die Kärtchen danach ordnen, wie Ihnen die Parteien gefallen? Ganz oben soll die Partei liegen, die Ihnen am besten gefällt, und als letztes Kärtchen liegt dann die Partei, die Ihnen am wenigsten gefällt.</p> <p>RANGREIHE LEGEN LASSEN UND RANGPLATZE EINTRAGEN</p> <p>Rangplatz 1 (gefällt am besten) -----</p> <p>Rangplatz 2 -----</p> <p>Rangplatz 3 -----</p> <p>Rangplatz 4 (gefällt am wenigsten)-----</p> | | 14- 15- 16- 17- | |

LISTE 1 OBERGEBEN

5. Und was halten Sie - so ganz allgemein - von den politischen Parteien? Sagen Sie es bitte anhand dieser Skala. +5 heißt, daß Sie sehr viel von der Partei halten; -5 heißt, daß Sie überhaupt nichts von ihr halten. Mit den Werten dazwischen können Sie Ihre Meinung abgestuft sagen. Was halten Sie von der SPD, von der CDU, der CSU und von der FDP? Zunächst . . .

V O R L E S E N eingestuft mit:

| | | | | | | | | | | | |
|---------|----|----|----|----|----|---|----|----|----|----|----|
| die SPD | +5 | +4 | +3 | +2 | +1 | 0 | -1 | -2 | -3 | -4 | -5 |
| die CDU | +5 | +4 | +3 | +2 | +1 | 0 | -1 | -2 | -3 | -4 | -5 |
| die CSU | +5 | +4 | +3 | +2 | +1 | 0 | -1 | -2 | -3 | -4 | -5 |
| die FDP | +5 | +4 | +3 | +2 | +1 | 0 | -1 | -2 | -3 | -4 | -5 |

6. Sind Sie mit dem was die jetzige SPD/FDP-Regierung in Bonn bisher geleistet hat eher zufrieden oder eher unzufrieden? Bitte beschreiben Sie es mit Hilfe dieser Skala. +5 bedeutet, daß Sie mit der jetzigen Regierung in Bonn voll und ganz zufrieden sind, -5 heißt, daß Sie mit dem was die Regierung bisher geleistet hat vollständig unzufrieden sind.

LISTE 2

| | | | | | | | | | | |
|----|----|----|----|----|---|----|----|----|----|----|
| +5 | +4 | +3 | +2 | +1 | 0 | -1 | -2 | -3 | -4 | -5 |
|----|----|----|----|----|---|----|----|----|----|----|

22-

| Frage | Antwort | Sp-Code | Filter | | | | | | | | | | | | | | | | | | | | | | | | | | | | | | | | | | | | | | | | | | | | | | | | |
|--|---|--|--------|----|----|----|----|----|----|----|----|----|-------------|----|----|----|----|----|---|----|----|----|----|----|-----------------|----|----|----|----|----|---|----|----|----|----|----|----------------|----|----|----|----|----|---|----|----|----|----|----|--|--------------------------|--|
| <p>6a. Und wie zufrieden oder unzufrieden sind Sie mit den Leistungen der CDU/CSU-Opposition in Bonn? Sagen Sie es mit bitte wieder anhand dieser Skala.</p> <div style="text-align: right; border: 1px solid black; padding: 2px;">LISTE 3</div> <table border="1" style="margin: 10px auto; width: 80%;"> <tr> <td>+5</td><td>+4</td><td>+3</td><td>+2</td><td>+1</td><td>0</td><td>-1</td><td>-2</td><td>-3</td><td>-4</td><td>-5</td> </tr> </table> | +5 | +4 | +3 | +2 | +1 | 0 | -1 | -2 | -3 | -4 | -5 | | 23- | | | | | | | | | | | | | | | | | | | | | | | | | | | | | | | | | | | | | | |
| +5 | +4 | +3 | +2 | +1 | 0 | -1 | -2 | -3 | -4 | -5 | | | | | | | | | | | | | | | | | | | | | | | | | | | | | | | | | | | | | | | | | |
| <p>7. Hier ist nun eine Liste mit den Namen von einigen Politikern. Bitte sagen Sie anhand dieser Skala, was Sie von diesen Politikern halten. +5 bedeutet, daß Sie sehr viel von dem Politiker halten; -5 bedeutet, daß Sie überhaupt nichts von ihm halten. Wenn Ihnen einer der Politiker unbekannt ist, brauchen Sie ihn natürlich nicht einzustufen.</p> <div style="text-align: right; border: 1px solid black; padding: 2px;">LISTE 4</div> <table border="1" style="margin: 10px auto; width: 80%;"> <tr> <td>Kurt Biedenkopf</td><td>+5</td><td>+4</td><td>+3</td><td>+2</td><td>+1</td><td>0</td><td>-1</td><td>-2</td><td>-3</td><td>-4</td><td>-5</td> </tr> <tr> <td>Helmut Kohl</td><td>+5</td><td>+4</td><td>+3</td><td>+2</td><td>+1</td><td>0</td><td>-1</td><td>-2</td><td>-3</td><td>-4</td><td>-5</td> </tr> <tr> <td>Werner Maihofer</td><td>+5</td><td>+4</td><td>+3</td><td>+2</td><td>+1</td><td>0</td><td>-1</td><td>-2</td><td>-3</td><td>-4</td><td>-5</td> </tr> <tr> <td>Helmut Schmidt</td><td>+5</td><td>+4</td><td>+3</td><td>+2</td><td>+1</td><td>0</td><td>-1</td><td>-2</td><td>-3</td><td>-4</td><td>-5</td> </tr> </table> | Kurt Biedenkopf | +5 | +4 | +3 | +2 | +1 | 0 | -1 | -2 | -3 | -4 | -5 | Helmut Kohl | +5 | +4 | +3 | +2 | +1 | 0 | -1 | -2 | -3 | -4 | -5 | Werner Maihofer | +5 | +4 | +3 | +2 | +1 | 0 | -1 | -2 | -3 | -4 | -5 | Helmut Schmidt | +5 | +4 | +3 | +2 | +1 | 0 | -1 | -2 | -3 | -4 | -5 | | 24- 25- 26- 27- | |
| Kurt Biedenkopf | +5 | +4 | +3 | +2 | +1 | 0 | -1 | -2 | -3 | -4 | -5 | | | | | | | | | | | | | | | | | | | | | | | | | | | | | | | | | | | | | | | | |
| Helmut Kohl | +5 | +4 | +3 | +2 | +1 | 0 | -1 | -2 | -3 | -4 | -5 | | | | | | | | | | | | | | | | | | | | | | | | | | | | | | | | | | | | | | | | |
| Werner Maihofer | +5 | +4 | +3 | +2 | +1 | 0 | -1 | -2 | -3 | -4 | -5 | | | | | | | | | | | | | | | | | | | | | | | | | | | | | | | | | | | | | | | | |
| Helmut Schmidt | +5 | +4 | +3 | +2 | +1 | 0 | -1 | -2 | -3 | -4 | -5 | | | | | | | | | | | | | | | | | | | | | | | | | | | | | | | | | | | | | | | | |
| <p>8. Glauben Sie, daß es den meisten Rentnern eher gut oder eher schlecht geht?</p> | <p>eher gut eher schlecht</p> | <p>1 2</p> | | | | | | | | | | | | | | | | | | | | | | | | | | | | | | | | | | | | | | | | | | | | | | | | | |
| <p>9. Es wird bei uns immer wieder über die finanzielle Sicherung der Altersrenten gesprochen. Was glauben Sie: Sind die Altersrenten gesichert oder sind die Altersrenten nicht gesichert?</p> | <p>gesichert nicht gesichert</p> | <p>1 2</p> | | | | | | | | | | | | | | | | | | | | | | | | | | | | | | | | | | | | | | | | | | | | | | | | | |
| <p>10. Experten befürchten, daß für die Renten in den nächsten Jahren nicht genügend Geld da sein wird. Was sollte dann nach Ihrer Meinung geschehen?</p> <div style="border: 1px solid black; padding: 2px; display: inline-block;">EINE NENNUNG</div> <div style="display: inline-block; vertical-align: middle;">VORLESEN </div> | <p>- Soll der Staat das fehlende Geld zuschießen? - Sollen die Beiträge zur Rentenversicherung erhöht werden? - Sollen die Renten weniger stark steigen?</p> | <p>1 2 3</p> | | | | | | | | | | | | | | | | | | | | | | | | | | | | | | | | | | | | | | | | | | | | | | | | | |
| <p>11. Die Kosten im Gesundheitswesen sind in den letzten Jahren sehr stark gestiegen. Wir haben hier eine Reihe von möglichen Gründen dafür aufgeschrieben. Nennen Sie uns bitte den Grund, der Ihrer Meinung nach die Kostenexplosion am stärksten verursacht hat.</p> <div style="border: 1px solid black; padding: 2px; display: inline-block; margin-top: 10px;">EINE NENNUNG</div> <div style="border: 1px solid black; padding: 2px; display: inline-block; margin-top: 10px;">LISTE 5</div> | <p><u>Die Kosten sind so hoch:</u> weil zu viele Leute krank feiern weil die Medikamente zu teuer sind weil es zu viele Süchtige gibt weil die Einkommen der Ärzte zu stark gestiegen sind weil die Krankenhauskosten zu hoch sind weil unter den heutigen Lebensbedingungen die Menschen wirklich öfter krank werden</p> | <p>1 2 3 4 5 6</p> | | | | | | | | | | | | | | | | | | | | | | | | | | | | | | | | | | | | | | | | | | | | | | | | | |

| F r a g e | A n t w o r t | Sp-Code | Filter |
|--|---|------------------------------|--------|
| <p>12. Aus Protest gegen die geplanten Maßnahmen der Bundesregierung im Gesundheitswesen haben in den letzten Wochen Ärzte gestreikt.</p> <p>Waren Sie für oder gegen diese Streiks von Ärzten?</p> | <p>war für diese Streiks von Ärzten</p> <p>war gegen diese Streiks von Ärzten</p> | <p>32-</p> <p>1</p> <p>2</p> | |
| <p>13. Bundesbürger müssen in der DDR und in Ost-Berlin Straßenbenutzungsgebühren zahlen.</p> <p>Es gibt Vorschläge, für die Benutzung unserer Straßen durch Fahrzeuge aus der DDR ebenfalls Gebühren zu erheben.</p> <p>Finden Sie diese Maßnahme richtig oder nicht richtig?</p> | <p>finde diese Maßnahme richtig</p> <p>finde diese Maßnahme nicht richtig</p> | <p>33-</p> <p>1</p> <p>2</p> | |

S T A T I S T I K

| F r a g e | A n t w o r t | Sp-Code | Filter |
|--|--|---|---------------------------------------|
| A. Wieviele Personen leben ständig in Ihrem Haushalt - ich meine Personen, die hier schlafen und essen. Sie selbst mit eingeschlossen? | ----- Personen | 56- | |
| INFORMELLE ERMITTLUNG : B. Anzahl der Personen im Alter von 18 Jahren und älter: | ----- Personen | 57- | |
| C. Geschlecht der Befragungsperson: | männlich weiblich | 58- 1 2 | |
| D. Würden Sie mir bitte Ihr Alter angeben? | ----- Jahre | 59- 60- | |
| E. Welchen Familienstand haben Sie? | verheiratet ledig geschieden/getrennt lebend verwitwet | 61- 1 2 3 4 | |
| F. Welche Schule haben Sie zuletzt besucht, ich meine, welchen Schulabschluß haben Sie? <div style="border: 1px solid black; display: inline-block; padding: 2px;">L I S T E S1</div> BITTE KRINGELN | 1 / 2 / 3 / 4 / 5 / 6 / 7 / 8 / 9 / | 62- | |
| G. Sind Sie zur Zeit berufstätig oder waren Sie einmal berufstätig oder was trifft von dieser Liste für Sie zu? <div style="border: 1px solid black; display: inline-block; padding: 2px;">L I S T E S2</div> EINE NENNUNG ! | zur Zeit voll berufstätig (auch wenn im Familienbetrieb), nicht: Lehrlinge zur Zeit teilweise berufstätig z.B. halbtags, auch wenn im Familienbetrieb, nicht:Lehrlinge zur Zeit in Kurzarbeit vorübergehend arbeitslos zur Zeit nicht berufstätig, war aber früher einmal berufstätig <u>Rentner, Pensionär</u> noch nie berufstätig gewesen z. Zt. in <u>Berufsausbildung</u> als Lehrling z. Zt. in sonstiger <u>Berufsausbildung</u> z.B. Fachschule, Umschulung z. Zt. in <u>Schul Ausbildung</u> auch Universität, Hochschule | 63- 1 2 3 4 5 6 7 8 9 0 | H J |
| H. Zu welcher Berufsgruppe gehört bzw. gehörte der Haushaltsvorstand? <div style="border: 1px solid black; display: inline-block; padding: 2px;">L I S T E S3</div> | 01/ 02 / 03 / 04/05 / 06 / 07 / 08 / 09/10 / 11/ 12 / 13/14 / 15 / 16 / 17 / 18 / | 64- 65- | |
| J. Sind Sie hier der Haushaltsvorstand oder in welchem Verwandtschaftsverhältnis stehen Sie zum Haushaltsvorstand? | <u>ja, bin selbst Haushaltsvorstand</u> nein, bin Ehepartner (Ehefrau, Ehemann) nein, bin Kind (auch Schwiegertochter, Schwiegersohn). nein, bin Elternteil (auch Schwiegermutter, Schwiegervater) sonstiges | 66- 1 2 3 4 5 | M K |

STATISTIK II

| Frage | Antwort | Sp-Code | Filter |
|---|--|---------|-------------------|
| <p>K. Ist der Haushaltsvorstand berufstätig? Was von dieser Liste trifft zu?</p> <p>LISTE S2</p> | zur Zeit voll berufstätig (auch wenn im Familienbetrieb), nicht: Lehrlinge | 67-1 | |
| | zur Zeit teilweise berufstätig, z.B. halbtags, auch wenn im Familienbetrieb, nicht: Lehrlinge. | 2 | |
| | zur Zeit in Kurzarbeit | 3 | |
| | vorübergehend arbeitslos | 4 | |
| | zur Zeit nicht berufstätig, war aber früher einmal berufstätig | 5 | |
| | Rentner, Pensionär | 6 | |
| | noch nie berufstätig gewesen | 7 | |
| | z. Zt. in <u>Berufsausbildung</u> als Lehrling | 8 | |
| | z. Zt. in sonstiger Berufsausbildung, z.B. Fachschule, Umschulung | 9 | |
| | z. Zt. in Schulausbildung auch Universität, Hochschule | 0 | |
| <p>L. Zu welcher Berufsgruppe gehört bzw. gehörte der Haushaltsvorstand?</p> <p>LISTE S3</p> | 01 / 02 / 03 / 04 / 05 / 06 / 07 / 08 / 09 / 10 / | 68- | |
| | 11 / 12 / 13 / 14 / 15 / 16 / 17 / 18 / | 69- | |
| <p>M. Sind Sie selbst oder jemand anderer in Ihrem Haushalt Mitglied einer Gewerkschaft?</p> <p>EINE NENNUNG !</p> | ja, selbst | 70-1 | |
| | ja, nur andere(r) | 2 | |
| | ja, selbst und andere(r) | 3 | |
| | nein | 4 | |
| | weiß nicht | 5 | |
| <p>N. Welcher Konfession oder Glaubensgemeinschaft gehören Sie an?</p> | katholisch | 71-1 | 0 P |
| | protestantisch/evangelisch | 2 | |
| | andere | 3 | |
| | keiner | 4 | |
| <p>O. Wie oft gehen Sie im allgemeinen zur Kirche? Bitte nennen Sie mir den entsprechenden Buchstaben.</p> <p>LISTE S4</p> | A | 72-1 | |
| | B | 2 | |
| | C | 3 | |
| | D | 4 | |
| | E | 5 | |
| | F | 6 | |
| <p>P. Viele Leute in der Bundesrepublik neigen längere Zeit einer bestimmten politischen Partei zu, obwohl sie auch ab und zu eine andere Partei wählen.</p> <p>Wie ist das bei Ihnen: neigen Sie - ganz allgemein gesprochen - einer bestimmten Partei zu?</p> <p>Wenn ja, welcher?</p> <p>EINE NENNUNG !</p> | ja, und zwar der: | 73- | Q R |
| | SPD | 1 | |
| | CDU | 2 | |
| | CDU/CSU | 3 | |
| | CSU | 4 | |
| | FDP | 5 | |
| | andere | 6 | |
| | nein | 7 | |
| | weiß nicht | 8 | |
| <p>Q. Wie stark oder wie schwach neigen Sie - alles zusammengekommen - dieser Partei zu:</p> <p>VORLESEN →</p> | sehr stark | 74-1 | |
| | ziemlich stark | 2 | |
| | mäßig | 3 | |
| | ziemlich schwach | 4 | |
| | sehr schwach | 5 | |

S T A T I S T I K I I I

| Frage | Antwort | Sp-Code | Filter |
|--|----------------|---------|--------|
| R. Nehmen wir einmal an, ein Besucher von außerhalb fragt Sie, welche Berufsgruppen in dieser Wohngegend hier besonders vertreten sind. Welche der Beschreibungen auf dieser Liste würden Sie als Antwort geben? | | 75- | |
| | A | 1 | |
| | B | 2 | |
| | C | 3 | |
| | D | 4 | |
| | E | 5 | |
| | F | 6 | |
| | G | 7 | |
| | gemischt | 8 | |
| | weiß nicht | 9 | |
| Bitte nennen Sie mir nur den jeweiligen Buchstaben. | | | |
| <div style="border: 1px solid black; padding: 2px;">L I S T E S5</div> | EINE NENNUNG ! | | |

| S. Ortskennziffer | Sp. 76 | 77 | 78 | 79 | 80 |
|-------------------|--------|----|----|----|----|
| | | | | | |

**T. Nummer der Adressenliste - BITTE AUF
1. SEITE DES FRAGEBOGENS OBERTRAGEN!**

Die ordnungsgemäße Durchführung des Interviews bei der angegebenen Adresse bestätigt:

Arbeitsort: -----

Interviewer-Nr.: _____

Datum der Durchführung: _____

(Unterschrift d. Interviewers)

Stimmzettel

Sie haben 2 Stimmen



hier 1 Stimme

für die Wahl

**eines Wahlkreisesabgeordneten
(Erststimme)**

| | | |
|-------------------------------|--|-----------------------|
| KANDIDAT der CDU | Christlich Demokratische Union Deutschlands | <input type="radio"/> |
| KANDIDAT der SPD | Sozial- demokratische Partei Deutschlands | <input type="radio"/> |
| KANDIDAT der FDP | Freie Demokratische Partei | <input type="radio"/> |
| KANDIDAT der NPD | National- demokratische Partei Deutschlands | <input type="radio"/> |
| KANDIDAT der DKP | Deutsche Kommunistische Partei | <input type="radio"/> |

hier 1 Stimme

für die Wahl

**einer Landesliste (Partei)
(Zweitstimme)**

| | | |
|-----------------------|------------|--|
| <input type="radio"/> | CDU | Christlich Demokratische Union Deutschlands |
| <input type="radio"/> | SPD | Sozial- demokratische Partei Deutschlands |
| <input type="radio"/> | FDP | Freie Demokratische Partei |
| <input type="radio"/> | NPD | National- demokratische Partei Deutschlands |
| <input type="radio"/> | DKP | Deutsche Kommunistische Partei |

Stimmzettel

Sie haben 2 Stimmen



hier 1 Stimme

für die Wahl
eines Wahlkreisabgeordneten
(Erststimme)

| | | |
|------------------------|--|-----------------------|
| KANDIDAT der CSU | Christlich Soziale Union Deutschlands | <input type="radio"/> |
| KANDIDAT der SPD | Sozial- demokratische Partei Deutschlands | <input type="radio"/> |
| KANDIDAT der FDP | Freie Demokratische Partei | <input type="radio"/> |
| KANDIDAT der NPD | National- demokratische Partei Deutschlands | <input type="radio"/> |
| KANDIDAT der DKP | Deutsche Kommunistische Partei | <input type="radio"/> |

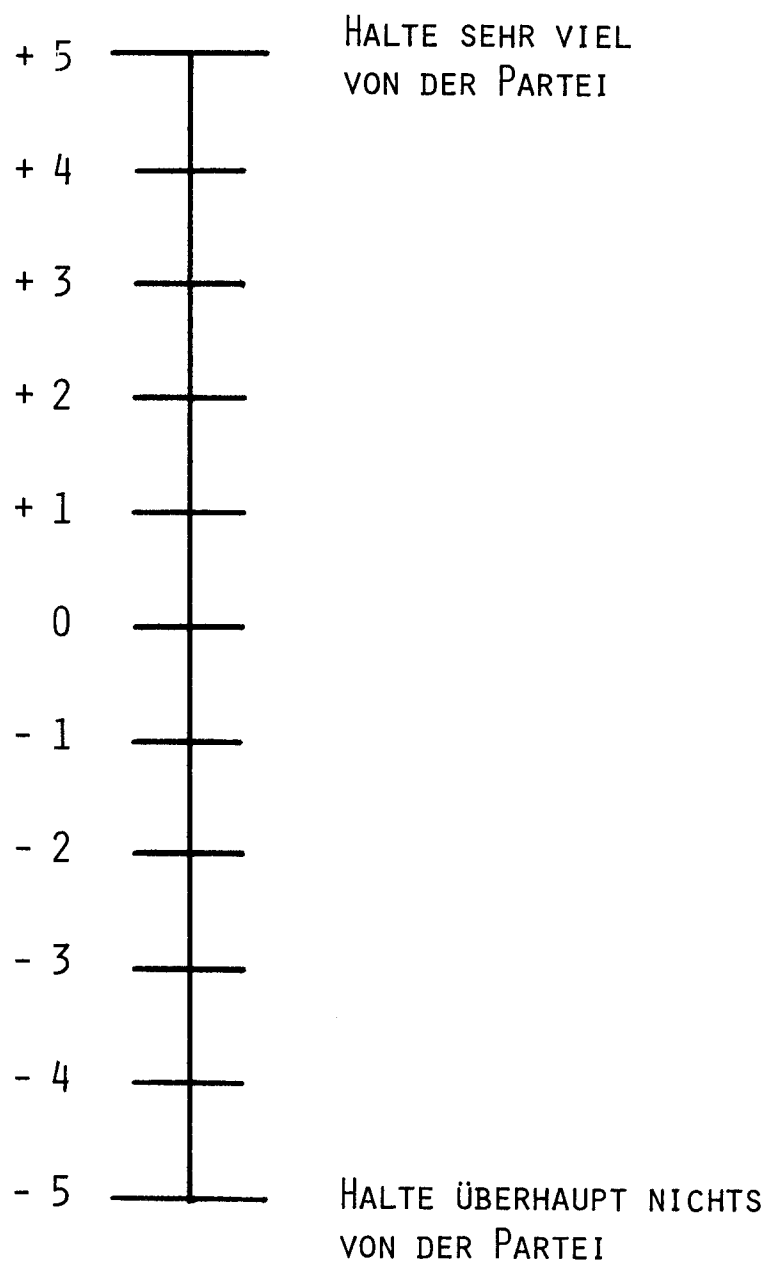


hier 1 Stimme

für die Wahl
einer Landesliste (Partei)
(Zweitstimme)

| | | |
|-----------------------|------------|--|
| <input type="radio"/> | CSU | Christlich Soziale Union Deutschlands |
| <input type="radio"/> | SPD | Sozial- demokratische Partei Deutschlands |
| <input type="radio"/> | FDP | Freie Demokratische Partei |
| <input type="radio"/> | NPD | National- demokratische Partei Deutschlands |
| <input type="radio"/> | DKP | Deutsche Kommunistische Partei |

LISTE 1



LISTE 2

| | |
|-----|-------|
| + 5 | _____ |
| + 4 | _____ |
| + 3 | _____ |
| + 2 | _____ |
| + 1 | _____ |
| 0 | _____ |
| - 1 | _____ |
| - 2 | _____ |
| - 3 | _____ |
| - 4 | _____ |
| - 5 | _____ |

BIN MIT DEN LEISTUNGEN DER JETZIGEN
SPD/FDP-REGIERUNG VOLL UND GANZ
ZUFRIEDEN

BIN MIT DEN LEISTUNGEN DER JETZIGEN
SPD/FDP-REGIERUNG VOLLSTÄNDIG UNZU-
FRIEDEN

LISTE 3

| | | |
|-----|-------|---|
| + 5 | _____ | BIN MIT DEN LEISTUNGEN DER CDU/CSU- OPPOSITION VOLL UND GANZ ZUFRIEDEN |
| + 4 | _____ | |
| + 3 | _____ | |
| + 2 | _____ | |
| + 1 | _____ | |
| 0 | _____ | |
| - 1 | _____ | |
| - 2 | _____ | |
| - 3 | _____ | |
| - 4 | _____ | |
| - 5 | _____ | BIN MIT DEN LEISTUNGEN DER CDU/CSU- OPPOSITION VOLLSTÄNDIG UNZUFRIEDEN |

LISTE 4

KURT BIEDENKOPF

HELMUT KOHL

WERNER MAIHOFFER

HELMUT SCHMIDT

| | ICH HALTE SEHR VIEL VON DEM POLITIKER |
|-----|---|
| + 5 | |
| + 4 | |
| + 3 | |
| + 2 | |
| + 1 | |
| 0 | |
| - 1 | |
| - 2 | |
| - 3 | |
| - 4 | |
| - 5 | ICH HALTE ÜBERHAUPT NICHTS VON DEM POLITIKER |

LISTE 5

DIE KOSTEN SIND ZU HOCH:

WEIL ZU VIELE LEUTE KRANK FEIERN

WEIL DIE MEDIKAMENTE ZU TEUER SIND

WEIL ES ZU VIELE SÜCHTIGE GIBT

WEIL DIE EINKOMMEN DER ÄRZTE ZU STARK GESTIEGEN SIND

WEIL DIE KRANKENHAUSKOSTEN ZU HOCH SIND

WEIL UNTER DEN HEUTIGEN LEBENSBEDINGUNGEN DIE
MENSCHEN WIRKLICH ÖFTER KRANK WERDEN

LISTE S1

- (1) HAUPT-/VOLKSSCHULE/BERUFSSCHULE
OHNE ABGESCHLOSSENE LEHRE ODER BERUFS-
AUSBILDUNG
- (2) HAUPT-/VOLKSSCHULE MIT ABGESCHLOSSENER
LEHRE ODER BERUFSAUSBILDUNG
- (3) MITTELSCHULE/MEHRJÄHRIGE FACHSCHULE/
HANDELSSCHULE OHNE ABSCHLUSS
- (4) MITTLERE REIFE; FACHSCHULE/HANDELSSCHULE/
MIT ABSCHLUSS
- (5) HÖHERE SCHULE OHNE ABITUR (LÄNGER ALS
UNTERSEKUNDA, 10. KLASSE)
- (6) HÖHERE FACHSCHULE/FACHHOCHSCHULE MIT ABSCHLUSS
- (7) ABITUR/HOCHSCHULREIFE
- (8) HOCHSCHULE/UNIVERSITÄT OHNE ABSCHLUSS
- (9) HOCHSCHULE/UNIVERSITÄT MIT ABSCHLUSS

LISTE S2

- (1) ZUR ZEIT VOLL BERUFSTÄTIG (AUCH WENN IM FAMILIENBETRIEB), NICHT LEHRLINGE
- (2) ZUR ZEIT TEILWEISE BERUFSTÄTIG (Z. B. HALBTAGS, AUCH WENN IM FAMILIENBETRIEB), NICHT LEHRLINGE
- (3) ZUR ZEIT IN KURZARBEIT
- (4) VORÜBERGEHEND ARBEITSLOS
- (5) ZUR ZEIT NICHT BERUFSTÄTIG, WAR ABER FRÜHER EINMAL BERUFSTÄTIG
- (6) RENTNER, PENSIONÄR
- (7) NOCH NIE BERUFSTÄTIG GEWESEN
- (8) ZUR ZEIT IN BERUFSAUSBILDUNG ALS LEHRLING
- (9) ZUR ZEIT IN SONSTIGER BERUFSAUSBILDUNG (Z. B. FACHSCHULE, UMSCHULUNG)
- (10) ZUR ZEIT IN SCHULAUFBILDUNG (AUCH UNIVERSITÄT, HOCHSCHULE)

SELBSTÄNDIGE

- (01) Kleinere Selbständige (z. B. Einzelhändler mit kleinem Geschäft, Handwerker)
- (02) Mittlere Selbständige (z. B. Einzelhändler mit großem Geschäft, Hauptvertreter)
- (03) Größere Selbständige (z. B. Fabrikbesitzer)
- (04) Freie Berufe, selbständige Akademiker

ANGESTELLTE

- (05) Ausführende Angestellte (z. B. Verkäufer, Kontorist)
- (06) Qualifizierte Angestellte (z. B. Buchhalter)
- (07) Wissenschaftliche Angestellte
- (08) Leitende Angestellte (z. B. Abteilungsleiter, Prokurist, Direktor)

BEAMTE

- (09) Beamte des einfachen Dienstes
- (10) Beamte des mittleren Dienstes
- (11) Beamte des gehobenen Dienstes
- (12) Beamte des höheren Dienstes

ARBEITER

- (13) Ungelernte oder angelernte Arbeiter
- (14) Facharbeiter
- (15) Landarbeiter

SELBSTÄNDIGE LANDWIRTE

- (16) Inhaber kleiner landwirtschaftlicher Betriebe
- (17) Inhaber mittlerer landwirtschaftlicher Betriebe
- (18) Inhaber großer landwirtschaftlicher Betriebe

LISTE S4

- (A) JEDEN SONNTAG
- (B) FAST JEDEN SONNTAG
- (C) AB UND ZU
- (D) EINMAL IM JAHR
- (E) SELTENER
- (F) NIE


L I S T E S5

- (A) FAST NUR ARBEITER
- (B) BESONDERS ARBEITER, ABER AUCH ANGESTELLTE
UND BEAMTE
- (C) FAST NUR ANGESTELLTE, BEAMTE UND SELBSTÄNDIGE
- (D) BESONDERS ANGESTELLTE UND BEAMTE, ABER AUCH
ARBEITER
- (E) FAST NUR LANDWIRTE
- (F) BESONDERS LANDWIRTE, ABER AUCH ARBEITER
- (G) BESONDERS LANDWIRTE, ABER AUCH ANGESTELLTE UND
BEAMTE

1

MARPLAN

FORSCHUNGSGESELLSCHAFT FÜR MARKT UND VERBRAUCH MBH

Schloßstraße 4 · 6050 Offenbach/Main
Telefon (0611) 88 70 35

Nr. der AL

Projekt-Nr.: 17 653

April 1977

Wir führen zur Zeit eine Untersuchung über aktuelle Themen durch und möchten Sie bitten, uns hierzu einige Fragen zu beantworten.

| F r a g e | A n t w o r t | Sp-Code | Filter |
|---|---------------------|----------|----------|
| 1. Wenn Sie einmal Ihre wirtschaftliche Lage von heute mit der vor einem Jahr vergleichen, geht es Ihnen heute besser, schlechter oder gleich? | viel schlechter | 10- 1 | |
| | etwas schlechter | 2 | |
| | gleich | 3 | |
| | etwas besser | 4 | |
| | viel besser | 5 | |
| 2. Wenn am nächsten Sonntag Bundestagswahl wäre, würden Sie dann zur Wahl gehen? | ja | 11- 1 | |
| | weiß nicht | 2 | 3 |
| | nein | 3 | 4 |
| 3. WEISSEN STIMMZETTEL OBERGEBEN Hier ist ein weißer Stimmzettel, wie Sie ihn bei Bundestagswahlen erhalten. Bitte kreuzen Sie jetzt an, wie Sie wählen würden, wenn am <u>nächsten Sonntag Bundestagswahlen</u> wären. Sie haben zwei Stimmen: Die erste Stimme für einen Kandidaten hier in Ihrem Wahlkreis, die zweite für eine Partei. Nach dem Ankreuzen stecken Sie bitte den Stimmzettel in den Umschlag und verschließen ihn. | <u>Erststimme:</u> | 12- | |
| | weiß nicht | 7 | |
| | verweigert | 8 | |
| | <u>Zweitstimme:</u> | 13- | |
| | weiß nicht | 7 | |
| | verweigert | 8 | |

WENN BEFRAGTER FERTIG, NEHMEN SIE DEN VERSCHLOSSENEN UMSCHLAG ZURÜCK UND FAHREN IM INTERVIEW FORT. NACH ABSCHLUSS DES INTERVIEWS - ALSO NACH DER STATISTIK - UMSCHLAG AN DEN INTERVIEWBOGEN KLAMMERN UND MIT NR. der AL VERSEHEN.

| Frage | Antwort | Sp-Code | Filter |
|---|--------------------------|----------|--------|
| <p>4. Wenn Sie einmal an die vier Parteien, die SPD, die CDU, die FDP und die CSU denken: Gibt es da eine oder mehrere Parteien, die Sie unter gar keinen Umständen wählen würden?</p> <p>Wenn ja, um welche handelt es sich da?</p> <p>MEHRFACHNENNUNGEN MÖGLICH</p> | ja, und zwar: | 14- | |
| | SPD | 1 | |
| | CDU | 15- 1 | |
| | FDP | 16- 1 | |
| | CSU | 17- 1 | |
| | nein, ist nicht der Fall | a | |

L I S T E 1 OBERGEBEN

5. Und was halten Sie - so ganz allgemein - von den politischen Parteien? Sagen Sie es bitte anhand dieser Skala. +5 heißt, daß Sie sehr viel von der Partei halten; -5 heißt, daß Sie überhaupt nichts von ihr halten. Mit den Werten dazwischen können Sie Ihre Meinung abgestuft sagen. Was halten Sie von der SPD, von der CDU, der CSU und von der FDP? Zunächst . . .

V O R L E S E N eingestuft mit:

| | +5 | +4 | +3 | +2 | +1 | 0 | -1 | -2 | -3 | -4 | -5 |
|---------|----|----|----|----|----|---|----|----|----|----|----|
| die SPD | | | | | | | | | | | |
| die CDU | | | | | | | | | | | |
| die CSU | | | | | | | | | | | |
| die FDP | | | | | | | | | | | |

18-

19-

20-

21-

6. Sind Sie mit dem was die jetzige SPD/FDP-Regierung in Bonn bisher geleistet hat eher zufrieden oder eher unzufrieden? Bitte beschreiben Sie es mit Hilfe dieser Skala. +5 bedeutet, daß Sie mit der jetzigen Regierung in Bonn voll und ganz zufrieden sind, -5 heißt, daß Sie mit dem was die Regierung bisher geleistet hat vollständig unzufrieden sind.

L I S T E 2

| | | | | | | | | | | |
|----|----|----|----|----|---|----|----|----|----|----|
| +5 | +4 | +3 | +2 | +1 | 0 | -1 | -2 | -3 | -4 | -5 |
|----|----|----|----|----|---|----|----|----|----|----|

22-

| Frage | | Antwort | | Sp-Code | Filter | | | | | | | | | | | | | | | | | | | | | | | | | | | | | | | | | | | | | | | | | | | | | | | | | | | | | | | | | | | | | | | | | | | | | | | | | | | | | | |
|---|----|---|----|--------------|--------|----|----|----|----|----|----|-----|----|----|----|-----|----------------|----|----|----|----|----|---|----|----|----|----|----|-----|-------------|----|----|----|----|----|---|----|----|----|----|----|-----|-----------------|----|----|----|----|----|---|----|----|----|----|----|-----|----------------|----|----|----|----|----|---|----|----|----|----|----|-----|--------------------|----|----|----|----|----|---|----|----|----|----|----|-----|--|--|
| 6a. Und wie zufrieden oder unzufrieden sind Sie mit den Leistungen der CDU/CSU-Opposition in Bonn? Sagen Sie es mir bitte anhand dieser Skala. <div style="text-align: center; border: 1px solid black; display: inline-block; margin: 5px;">L I S T E 2</div> | | <div style="display: flex; justify-content: space-around; align-items: center;"> <table border="1" style="border-collapse: collapse;"> <tr> <td>+5</td><td>+4</td><td>+3</td><td>+2</td><td>+1</td><td>0</td><td>-1</td><td>-2</td><td>-3</td><td>-4</td><td>-5</td></tr> </table> <div style="border: 1px solid black; padding: 2px 5px;">23-</div> </div> | | +5 | +4 | +3 | +2 | +1 | 0 | -1 | -2 | -3 | -4 | -5 | | | | | | | | | | | | | | | | | | | | | | | | | | | | | | | | | | | | | | | | | | | | | | | | | | | | | | | | | | | | | | | | | | | | | |
| +5 | +4 | +3 | +2 | +1 | 0 | -1 | -2 | -3 | -4 | -5 | | | | | | | | | | | | | | | | | | | | | | | | | | | | | | | | | | | | | | | | | | | | | | | | | | | | | | | | | | | | | | | | | | | | | | | | | |
| 7. Bitte sagen Sie anhand dieser Skala, was Sie von einigen führenden Politikern halten. +5 bedeutet, daß Sie sehr viel von dem Politiker halten; -5 bedeutet, daß Sie überhaupt nichts von ihm halten. Wenn Ihnen einer der Politiker unbekannt ist, brauchen Sie ihn natürlich nicht einzustufen. Was halten Sie von . . . ? | | | | | | | | | | | | | | | | | | | | | | | | | | | | | | | | | | | | | | | | | | | | | | | | | | | | | | | | | | | | | | | | | | | | | | | | | | | | | | | | | | | |
| KARTCHEN MISCHEN UND VORLEGEN <div style="text-align: center; border: 1px solid black; display: inline-block; margin: 5px;">L I S T E 3</div> | | <table border="1" style="width: 100%; border-collapse: collapse;"> <tr> <td>Willy Brandt</td> <td>+5</td><td>+4</td><td>+3</td><td>+2</td><td>+1</td><td>0</td><td>-1</td><td>-2</td><td>-3</td><td>-4</td><td>-5</td> <td style="border: 1px solid black; padding: 2px;">24-</td> </tr> <tr> <td>Alfred Dregger</td> <td>+5</td><td>+4</td><td>+3</td><td>+2</td><td>+1</td><td>0</td><td>-1</td><td>-2</td><td>-3</td><td>-4</td><td>-5</td> <td style="border: 1px solid black; padding: 2px;">25-</td> </tr> <tr> <td>Helmut Kohl</td> <td>+5</td><td>+4</td><td>+3</td><td>+2</td><td>+1</td><td>0</td><td>-1</td><td>-2</td><td>-3</td><td>-4</td><td>-5</td> <td style="border: 1px solid black; padding: 2px;">26-</td> </tr> <tr> <td>Werner Maihofer</td> <td>+5</td><td>+4</td><td>+3</td><td>+2</td><td>+1</td><td>0</td><td>-1</td><td>-2</td><td>-3</td><td>-4</td><td>-5</td> <td style="border: 1px solid black; padding: 2px;">27-</td> </tr> <tr> <td>Helmut Schmidt</td> <td>+5</td><td>+4</td><td>+3</td><td>+2</td><td>+1</td><td>0</td><td>-1</td><td>-2</td><td>-3</td><td>-4</td><td>-5</td> <td style="border: 1px solid black; padding: 2px;">28-</td> </tr> <tr> <td>Franz Josef Strauß</td> <td>+5</td><td>+4</td><td>+3</td><td>+2</td><td>+1</td><td>0</td><td>-1</td><td>-2</td><td>-3</td><td>-4</td><td>-5</td> <td style="border: 1px solid black; padding: 2px;">29-</td> </tr> </table> | | Willy Brandt | +5 | +4 | +3 | +2 | +1 | 0 | -1 | -2 | -3 | -4 | -5 | 24- | Alfred Dregger | +5 | +4 | +3 | +2 | +1 | 0 | -1 | -2 | -3 | -4 | -5 | 25- | Helmut Kohl | +5 | +4 | +3 | +2 | +1 | 0 | -1 | -2 | -3 | -4 | -5 | 26- | Werner Maihofer | +5 | +4 | +3 | +2 | +1 | 0 | -1 | -2 | -3 | -4 | -5 | 27- | Helmut Schmidt | +5 | +4 | +3 | +2 | +1 | 0 | -1 | -2 | -3 | -4 | -5 | 28- | Franz Josef Strauß | +5 | +4 | +3 | +2 | +1 | 0 | -1 | -2 | -3 | -4 | -5 | 29- | | |
| Willy Brandt | +5 | +4 | +3 | +2 | +1 | 0 | -1 | -2 | -3 | -4 | -5 | 24- | | | | | | | | | | | | | | | | | | | | | | | | | | | | | | | | | | | | | | | | | | | | | | | | | | | | | | | | | | | | | | | | | | | | | | | |
| Alfred Dregger | +5 | +4 | +3 | +2 | +1 | 0 | -1 | -2 | -3 | -4 | -5 | 25- | | | | | | | | | | | | | | | | | | | | | | | | | | | | | | | | | | | | | | | | | | | | | | | | | | | | | | | | | | | | | | | | | | | | | | | |
| Helmut Kohl | +5 | +4 | +3 | +2 | +1 | 0 | -1 | -2 | -3 | -4 | -5 | 26- | | | | | | | | | | | | | | | | | | | | | | | | | | | | | | | | | | | | | | | | | | | | | | | | | | | | | | | | | | | | | | | | | | | | | | | |
| Werner Maihofer | +5 | +4 | +3 | +2 | +1 | 0 | -1 | -2 | -3 | -4 | -5 | 27- | | | | | | | | | | | | | | | | | | | | | | | | | | | | | | | | | | | | | | | | | | | | | | | | | | | | | | | | | | | | | | | | | | | | | | | |
| Helmut Schmidt | +5 | +4 | +3 | +2 | +1 | 0 | -1 | -2 | -3 | -4 | -5 | 28- | | | | | | | | | | | | | | | | | | | | | | | | | | | | | | | | | | | | | | | | | | | | | | | | | | | | | | | | | | | | | | | | | | | | | | | |
| Franz Josef Strauß | +5 | +4 | +3 | +2 | +1 | 0 | -1 | -2 | -3 | -4 | -5 | 29- | | | | | | | | | | | | | | | | | | | | | | | | | | | | | | | | | | | | | | | | | | | | | | | | | | | | | | | | | | | | | | | | | | | | | | | |
| 8. In vielen Gegenden der Bundesrepublik hat es in den letzten Jahren eine Gebietsreform gegeben. Dabei kam es zu Eingemeindungen und Zusammenlegungen von Gemeinden und Kreisen zu größeren Einheiten. Was meinen Sie zu dem, was da gemacht wurde. Finden Sie das alles in allem gesehen eher gut oder eher schlecht oder ist Ihnen das egal? | | <div style="display: flex; justify-content: space-between;"> <div> eher gut eher schlecht ist mir egal </div> <div style="border: 1px solid black; padding: 2px;"> 30- 1 2 3 </div> </div> | | | | | | | | | | | | | | | | | | | | | | | | | | | | | | | | | | | | | | | | | | | | | | | | | | | | | | | | | | | | | | | | | | | | | | | | | | | | | | | | | |
| 9. Seit einigen Jahren werden zur Energieversorgung Kernkraftwerke gebaut. Wie ist Ihre Meinung dazu: Sollte man auch weiterhin Kernkraftwerke bauen oder sollte man die Energieversorgung auf andere Weise sicherstellen? | | <div style="display: flex; justify-content: space-between;"> <div> weitere Kernkraftwerke bauen Sicherung der Energieversorgung auf andere Weise weiß nicht </div> <div style="border: 1px solid black; padding: 2px;"> 31- 1 2 3 </div> </div> | | | | | | | | | | | | | | | | | | | | | | | | | | | | | | | | | | | | | | | | | | | | | | | | | | | | | | | | | | | | | | | | | | | | | | | | | | | | | | | | | |
| 10. Glauben Sie, daß Kernkraftwerke eine Gefahr für die Bevölkerung sind oder glauben Sie das nicht? | | <div style="display: flex; justify-content: space-between;"> <div> Gefahr. keine Gefahr . </div> <div style="border: 1px solid black; padding: 2px;"> 32- 1 2 </div> </div> | | | | | | | | | | | | | | | | | | | | | | | | | | | | | | | | | | | | | | | | | | | | | | | | | | | | | | | | | | | | | | | | | | | | | | | | | | | | | | | | | |
| 11. Glauben Sie, daß heute bei uns in der Bundesrepublik im großen und ganzen die richtigen Leute in den führenden Stellungen sind oder glauben Sie das nicht? | | <div style="display: flex; justify-content: space-between;"> <div> ja, glaube ich nein, glaube ich nicht . . . weiß nicht </div> <div style="border: 1px solid black; padding: 2px;"> 33- 1 2 3 </div> </div> | | | | | | | | | | | | | | | | | | | | | | | | | | | | | | | | | | | | | | | | | | | | | | | | | | | | | | | | | | | | | | | | | | | | | | | | | | | | | | | | | |
| 12. Was würden Sie allgemein zu der Demokratie in der Bundesrepublik Deutschland, d. h., zu unseren politischen Parteien und zu unserem ganzen politischen System sagen? Sind Sie damit sehr zufrieden, eher zufrieden, eher unzufrieden oder sehr unzufrieden? | | <div style="display: flex; justify-content: space-between;"> <div> sehr zufrieden eher zufrieden eher unzufrieden sehr unzufrieden </div> <div style="border: 1px solid black; padding: 2px;"> 34- 1 2 3 4 </div> </div> | | | | | | | | | | | | | | | | | | | | | | | | | | | | | | | | | | | | | | | | | | | | | | | | | | | | | | | | | | | | | | | | | | | | | | | | | | | | | | | | | |

S T A T I S T I K

| F r a g e | A n t w o r t | Sp-Code | Filter |
|--|--|---|--|
| A. Wieviele Personen leben ständig in Ihrem Haushalt - ich meine Personen, die hier schlafen und essen. Sie selbst mit eingeschlossen? | ----- Personen | 56- | |
| INFORMELLE ERMITTLUNG : B. Anzahl der Personen im Alter von 18 Jahren und älter: | ----- Personen | 57- | |
| C. Geschlecht der Befragungsperson: | männlich weiblich | 58- 1 2 | |
| D. Würden Sie mir bitte Ihr Alter angeben? | ----- Jahre | 59- 60- | |
| E. Welchen Familienstand haben Sie? | verheiratet ledig geschieden/getrennt lebend verwitwet | 61- 1 2 3 4 | |
| F. Welche Schule haben Sie zuletzt besucht, ich meine, welchen Schulabschluß haben Sie? <div style="border: 1px solid black; display: inline-block; padding: 2px;">L I S T E S1</div> BITTE KRINGELN | 1 / 2 / 3 / 4 / 5 / 6 / 7 / 8 / 9 / | 62- | |
| G. Sind Sie zur Zeit berufstätig oder waren Sie einmal berufstätig oder was trifft von dieser Liste für Sie zu? <div style="border: 1px solid black; display: inline-block; padding: 2px;">L I S T E S2</div> EINE NENNUNG ! | zur Zeit voll berufstätig (auch wenn im Familienbetrieb), nicht: Lehrlinge zur Zeit teilweise berufstätig z.B. halbtags, auch wenn im Familienbetrieb, nicht: Lehrlinge zur Zeit in Kurzarbeit vorübergehend arbeitslos zur Zeit nicht berufstätig, war aber früher einmal berufstätig <u>Rentner, Pensionär</u> noch nie berufstätig gewesen z. Zt. in <u>Berufsausbildung</u> als Lehrling z. Zt. in sonstiger <u>Berufsausbildung</u> z.B. Fachschule, Umschulung z. Zt. in <u>Schulbildung</u> auch Universität, Hochschule | 63- 1 2 3 4 5 6 7 8 9 0 | H J |
| H. Zu welcher dieser Berufsgruppen gehören bzw. gehörten Sie? <div style="border: 1px solid black; display: inline-block; padding: 2px;">L I S T E S3</div> | 01/ 02 / 03 / 04 / 05 / 06 / 07 / 08 / 09 / 10 / 11/ 12 / 13 / 14 / 15 / 16 / 17 / 18 / | 64- 65- | |
| J. Sind Sie hier der Haushaltsvorstand oder in welchem Verwandtschaftsverhältnis stehen Sie zum Haushaltsvorstand? | <u>ja, bin selbst Haushaltsvorstand</u> nein, bin Ehepartner (Ehefrau, Ehemann) nein, bin Kind (auch Schwiegertochter, Schwiegersohn). nein, bin Elternteil (auch Schwiegermutter, Schwiegervater) sonstiges | 66- 1 2 3 4 5 | M K |

STATISTIK II

| Frage | Antwort | Sp-Code | Filter |
|---|---|--|-------------------|
| <p>K. Ist der Haushaltsvorstand berufstätig? Was von dieser Liste trifft zu?</p> <p>LISTE S2</p> | <p>zur Zeit voll berufstätig (auch wenn im Familienbetrieb), nicht: Lehrlinge</p> <p>zur Zeit teilweise berufstätig, z.B. halbtags, auch wenn im Familienbetrieb, nicht: Lehrlinge.</p> <p>zur Zeit in Kurzarbeit</p> <p>vorübergehend arbeitslos</p> <p>zur Zeit nicht berufstätig, war aber früher einmal berufstätig</p> <p><u>Rentner, Pensionär</u></p> <p>noch nie berufstätig gewesen</p> <p>z. Zt. in <u>Berufsausbildung</u> als Lehrling</p> <p>z. Zt. in sonstiger Berufsausbildung, z.B. Fachschule, Umschulung</p> <p>z. Zt. in Schulausbildung auch Universität, Hochschule</p> | <p>67-</p> <p>1</p> <p>2</p> <p>3</p> <p>4</p> <p>5</p> <p>6</p> <p>7</p> <p>8</p> <p>9</p> <p>0</p> | <p>L</p> <p>M</p> |
| <p>L. Zu welcher Berufsgruppe gehört bzw. gehörte der Haushaltsvorstand?</p> <p>LISTE S3</p> | <p>01 / 02 / 03 / 04 / 05 / 06 / 07 / 08 / 09 / 10 /</p> <p>11 / 12 / 13 / 14 / 15 / 16 / 17 / 18 /</p> | <p>68-</p> <p>69-</p> | |
| <p>M. Sind Sie selbst oder jemand anderer in Ihrem Haushalt Mitglied einer Gewerkschaft?</p> <p>EINE NENNUNG !</p> | <p>ja, selbst</p> <p>ja, nur andere(r)</p> <p>ja, selbst und andere(r)</p> <p>nein</p> <p>weiß nicht</p> | <p>70-</p> <p>1</p> <p>2</p> <p>3</p> <p>4</p> <p>5</p> | |
| <p>N. Welcher Konfession oder Glaubensgemeinschaft gehören Sie an?</p> | <p>katholisch</p> <p>protestantisch/evangelisch</p> <p>andere</p> <p>keiner</p> | <p>71-</p> <p>1</p> <p>2</p> <p>3</p> <p>4</p> | <p>0</p> <p>P</p> |
| <p>O. Wie oft gehen Sie im allgemeinen zur Kirche? Bitte nennen Sie mir den entsprechenden Buchstaben.</p> <p>LISTE S4</p> | <p>A</p> <p>B</p> <p>C</p> <p>D</p> <p>E</p> <p>F</p> | <p>72-</p> <p>1</p> <p>2</p> <p>3</p> <p>4</p> <p>5</p> <p>6</p> | |
| <p>P. Viele Leute in der Bundesrepublik neigen längere Zeit einer bestimmten politischen Partei zu, obwohl sie auch ab und zu eine andere Partei wählen.</p> <p>Wie ist das bei Ihnen: neigen Sie - ganz allgemein gesprochen - einer bestimmten Partei zu?</p> <p>Wenn ja, welcher?</p> <p>EINE NENNUNG !</p> | <p>ja, und zwar der:</p> <p>SPD</p> <p>CDU</p> <p>CDU/CSU</p> <p>CSU</p> <p>FDP</p> <p>andere</p> <p>nein</p> <p>weiß nicht</p> <p>verweigert</p> | <p>73-</p> <p>1</p> <p>2</p> <p>3</p> <p>4</p> <p>5</p> <p>6</p> <p>7</p> <p>8</p> <p>9</p> | <p>Q</p> <p>R</p> |
| <p>Q. Wie stark oder wie schwach neigen Sie - alles zusammengefasst - dieser Partei zu:</p> <p>VORLESEN →</p> | <p>sehr stark</p> <p>ziemlich stark</p> <p>mäßig</p> <p>ziemlich schwach</p> <p>sehr schwach</p> | <p>74-</p> <p>1</p> <p>2</p> <p>3</p> <p>4</p> <p>5</p> | |

S T A T I S T I K I I I

| F r a g e | A n t w o r t | Sp-Code | Filter |
|---|---------------|---------|--------|
| <p>R. Nehmen wir einmal an, ein Besucher von außerhalb fragt Sie, welche Berufsgruppen in dieser Wohngegend hier besonders vertreten sind. Welche der Beschreibungen auf dieser Liste würden Sie als Antwort geben?</p> <p>Bitte nennen Sie mir nur den jeweiligen Buchstaben.</p> <div style="display: flex; align-items: center; margin-top: 10px;"> <div style="border: 1px solid black; padding: 2px 5px; margin-right: 10px;">L I S T E S5</div> <div>EINE NENNUNG !</div> </div> | A | 1 | |
| | B | 2 | |
| | C | 3 | |
| | D | 4 | |
| | E | 5 | |
| | F | 6 | |
| | G | 7 | |
| | gemischt | 8 | |
| | weiß nicht | 9 | |

Sp. 76 77 78 79 80

S. Ortskennziffer

| | | | | |
|--|--|--|--|--|
| | | | | |
|--|--|--|--|--|

T. Nummer der Adressenliste - BITTE AUF
1. SEITE DES FRAGEBOGENS OBERTRAGEN!

U. Die ordnungsgemäße Durchführung des Interviews bei der angegebenen Adresse bestätigt:

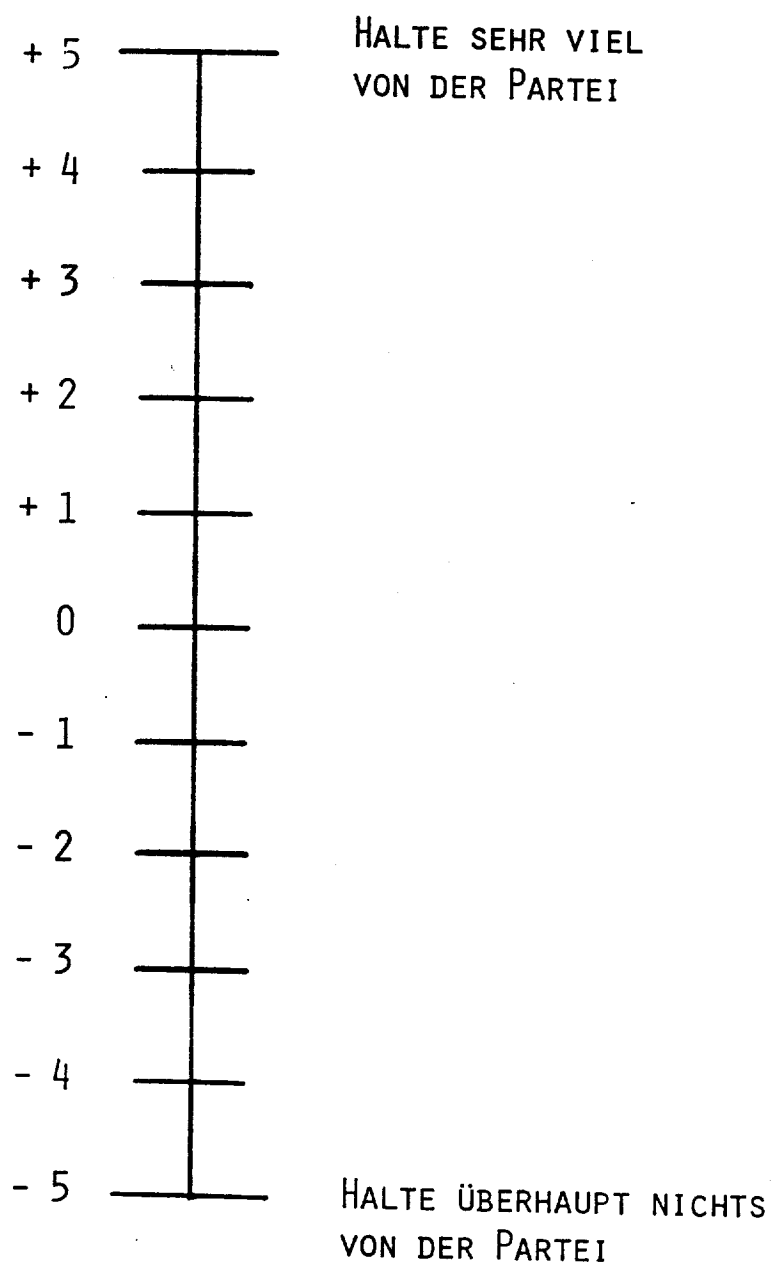
Arbeitsort:

Interviewer-Nr.:

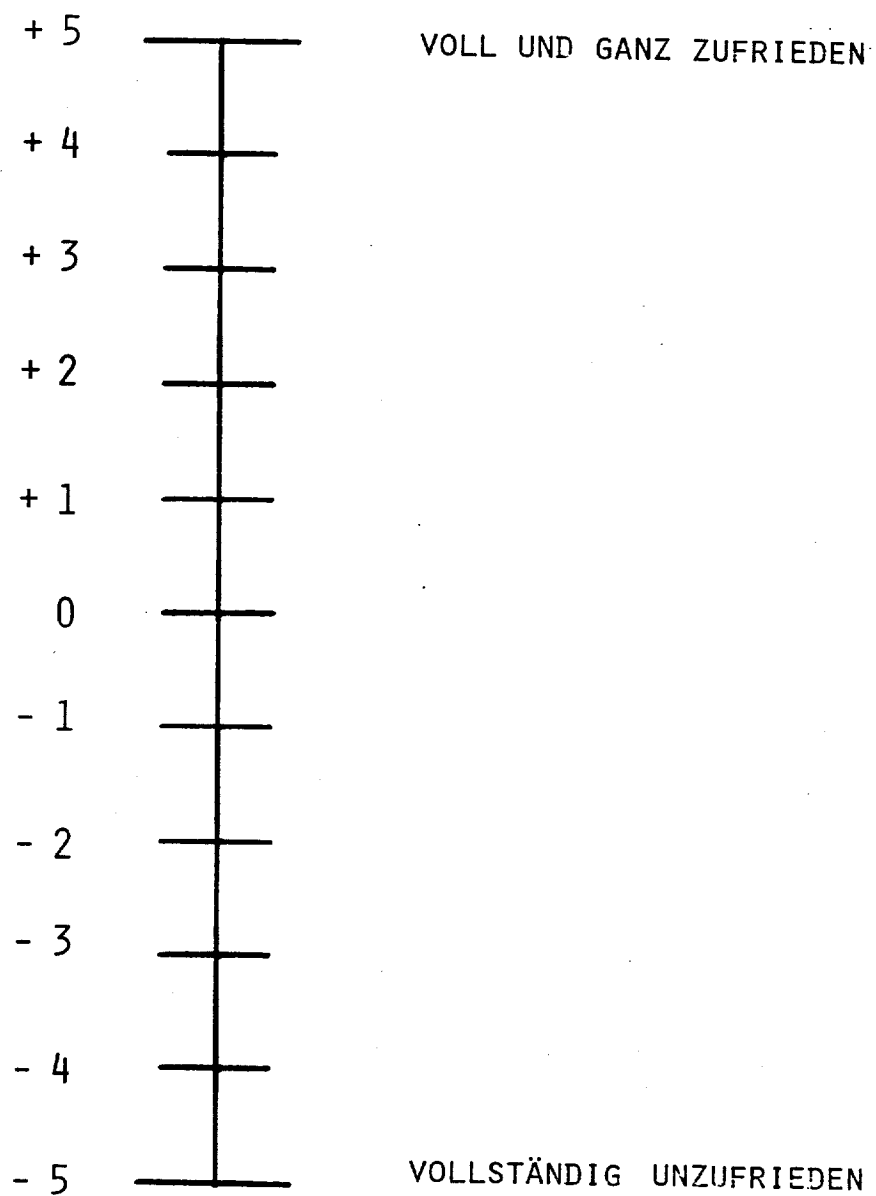
Datum der
Durchführung:

.....
(Unterschrift d. Interviewers)

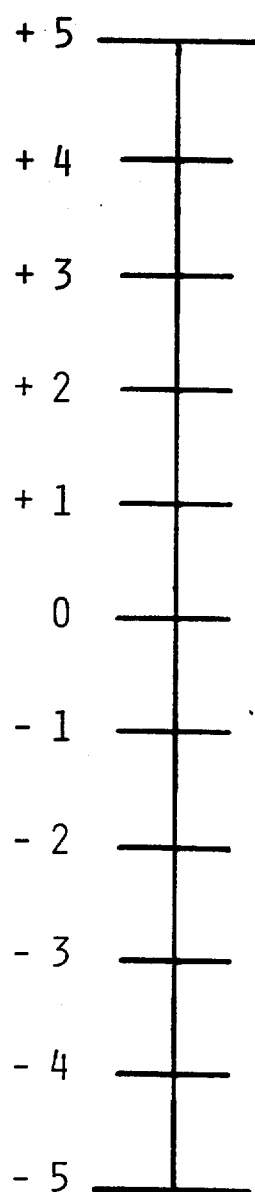
LISTE 1



LISTE 2



LISTE 3



HALTE SEHR VIEL VON DEM
POLITIKER

HALTE ÜBERHAUPT NICHTS
VON DEM POLITIKER

LISTE S1

- (1) HAUPT-/VOLKSSCHULE/BERUFSSCHULE
OHNE ABGESCHLOSSENE LEHRE ODER BERUFS-
AUSBILDUNG
- (2) HAUPT-/VOLKSSCHULE MIT ABGESCHLOSSENER
LEHRE ODER BERUFSAUSBILDUNG
- (3) MITTELSCHULE/MEHRJÄHRIGE FACHSCHULE/
HANDELSSCHULE OHNE ABSCHLUSS
- (4) MITTLERE REIFE; FACHSCHULE/HANDELSSCHULE/
MIT ABSCHLUSS
- (5) HÖHERE SCHULE OHNE ABITUR (LÄNGER ALS
UNTERSEKUNDA, 10. KLASSE)
- (6) HÖHERE FACHSCHULE/FACHHOCHSCHULE MIT ABSCHLUSS
- (7) ABITUR/HOCHSCHULREIFE
- (8) HOCHSCHULE/UNIVERSITÄT OHNE ABSCHLUSS
- (9) HOCHSCHULE/UNIVERSITÄT MIT ABSCHLUSS

LISTE S2

- (1) ZUR ZEIT VOLL BERUFSTÄTIG (AUCH WENN IM FAMILIENBETRIEB), NICHT LEHRLINGE
- (2) ZUR ZEIT TEILWEISE BERUFSTÄTIG (Z. B. HALBTAGS, AUCH WENN IM FAMILIENBETRIEB), NICHT LEHRLINGE
- (3) ZUR ZEIT IN KURZARBEIT
- (4) VORÜBERGEHEND ARBEITSLOS
- (5) ZUR ZEIT NICHT BERUFSTÄTIG, WAR ABER FRÜHER EINMAL BERUFSTÄTIG
- (6) RENTNER, PENSIONÄR
- (7) NOCH NIE BERUFSTÄTIG GEWESEN
- (8) ZUR ZEIT IN BERUFSAUSBILDUNG ALS LEHRLING
- (9) ZUR ZEIT IN SONSTIGER BERUFSAUSBILDUNG (Z. B. FACHSCHULE, UMSCHULUNG)
- (10) ZUR ZEIT IN SCHULAUSBILDUNG (AUCH UNIVERSITÄT, HOCHSCHULE)

L I S T E S3

SELBSTÄNDIGE

- (01) Kleinere Selbständige (z. B. Einzelhändler mit kleinem Geschäft, Handwerker)
- (02) Mittlere Selbständige (z. B. Einzelhändler mit großem Geschäft, Hauptvertreter)
- (03) Größere Selbständige (z. B. Fabrikbesitzer)
- (04) Freie Berufe, selbständige Akademiker

ANGESTELLTE

- (05) Ausführende Angestellte (z. B. Verkäufer, Kontorist)
- (06) Qualifizierte Angestellte (z. B. Buchhalter)
- (07) Wissenschaftliche Angestellte
- (08) Leitende Angestellte (z. B. Abteilungsleiter, Prokurist, Direktor)

BEAMTE

- (09) Beamte des einfachen Dienstes
- (10) Beamte des mittleren Dienstes
- (11) Beamte des gehobenen Dienstes
- (12) Beamte des höheren Dienstes

ARBEITER

- (13) Ungelernte oder angelernte Arbeiter
- (14) Facharbeiter
- (15) Landarbeiter

SELBSTÄNDIGE LANDWIRTE

- (16) Inhaber kleiner landwirtschaftlicher Betriebe
- (17) Inhaber mittlerer landwirtschaftlicher Betriebe
- (18) Inhaber großer landwirtschaftlicher Betriebe

LISTE S4

- (A) JEDEN SONNTAG
- (B) FAST JEDEN SONNTAG
- (C) AB UND ZU
- (D) EINMAL IM JAHR
- (E) SELTENER
- (F) NIE


LISTE S5

- (A) FAST NUR ARBEITER
- (B) BESONDERS ARBEITER, ABER AUCH ANGESTELLTE UND BEAMTE
- (C) FAST NUR ANGESTELLTE, BEAMTE UND SELBSTÄNDIGE
- (D) BESONDERS ANGESTELLTE UND BEAMTE, ABER AUCH ARBEITER
- (E) FAST NUR LANDWIRTE
- (F) BESONDERS LANDWIRTE, ABER AUCH ARBEITER
- (G) BESONDERS LANDWIRTE, ABER AUCH ANGESTELLTE UND BEAMTE

1

MARPLAN

FORSCHUNGSGESELLSCHAFT FÜR MARKT UND VERBRAUCH MBH



Nr. der AL

Projekt-Nr.: 17 664

Mai 1977

Schloßstraße 4 · 6050 Offenbach/Main
Telefon (0611) 88 70 35

Wir führen zur Zeit eine Untersuchung über aktuelle Themen durch und möchten Sie bitten, uns hierzu einige Fragen zu beantworten.

| F r a g e | A n t w o r t | Sp-Code | Filter |
|---|---|--------------------------------|------------------------|
| 1. Wenn Sie einmal Ihre wirtschaftliche Lage von heute mit der vor einem Jahr vergleichen, geht es Ihnen heute besser, schlechter oder gleich? | viel schlechter etwas schlechter gleich etwas besser viel besser | 10- 1 2 3 4 5 | |
| 2. Wenn am nächsten Sonntag Bundestagswahl wäre, würden Sie dann zur Wahl gehen? | ja weiß nicht ----- nein | 11- 1 2 3 | 3 ----- 4 |
| 3. WEISSEN STIMMZETTEL OBERGEBEN Hier ist ein weißer Stimmzettel, wie Sie ihn bei Bundestagswahlen erhalten. Bitte kreuzen Sie jetzt an, wie Sie wählen würden, wenn am <u>nächsten Sonntag Bundestagswahlen</u> wären. Sie haben zwei Stimmen: Die erste Stimme für einen Kandidaten hier in Ihrem Wahlkreis, die zweite für eine Partei. Nach dem Ankreuzen stecken Sie bitte den Stimmzettel in den Umschlag und verschließen ihn. | <u>Erststimme:</u> weiß nicht verweigert <u>Zweitstimme:</u> weiß nicht verweigert | 12- 7 8 13- 7 8 | |

WENN BEFRAGTER FERTIG, NEHMEN SIE DEN VERSCHLOSSENEN UMSCHLAG ZURÜCK UND FAHREN IM INTERVIEW FORT. NACH ABSCHLUSS DES INTERVIEWS - ALSO NACH DER STATISTIK - UMSCHLAG AN DEN INTERVIEWBOGEN KLAMMERN UND MIT NR. der AL VERSEHEN.

| Frage | Antwort | Sp-Code | Filter |
|---|---------|---------|--------|
| WEISSES KÄRTCHENSPIEL MISCHEN UND OBERGEBEN | | 14- | |
| 4. Ich habe hier vier Kärtchen mit den Namen politischer Parteien in der Bundesrepublik. Würden Sie bitte die Kärtchen danach ordnen, wie Ihnen die Parteien gefallen? Ganz oben soll die Partei liegen, die Ihnen am besten gefällt, und als letztes Kärtchen liegt dann die Partei, die Ihnen am wenigsten gefällt. | | 15- | |
| RANGREIHE LEGEN LASSEN UND RANGPLATZE EINTRAGEN | | 16- | |
| Rangplatz 1 (gefällt am besten) _____ | | 17- | |
| Rangplatz 2 _____ | | | |
| Rangplatz 3 _____ | | | |
| Rangplatz 4 (gefällt am wenigsten) _____ | | | |

L I S T E 1 OBERGEBEN

5. Und was halten Sie - so ganz allgemein - von den politischen Parteien? Sagen Sie es bitte anhand dieser Skala. +5 heißt, daß Sie sehr viel von der Partei halten; -5 heißt, daß Sie überhaupt nichts von ihr halten. Mit den Werten dazwischen können Sie Ihre Meinung abgestuft sagen. Was halten Sie von der SPD, von der CDU, der CSU und von der FDP? Zunächst . . .

V O R L E S E N eingestuft mit:

| | | | | | | | | | | | |
|---------|----|----|----|----|----|---|----|----|----|----|----|
| die SPD | +5 | +4 | +3 | +2 | +1 | 0 | -1 | -2 | -3 | -4 | -5 |
| die CDU | +5 | +4 | +3 | +2 | +1 | 0 | -1 | -2 | -3 | -4 | -5 |
| die CSU | +5 | +4 | +3 | +2 | +1 | 0 | -1 | -2 | -3 | -4 | -5 |
| die FDP | +5 | +4 | +3 | +2 | +1 | 0 | -1 | -2 | -3 | -4 | -5 |

18-

19-

20-

21-

6. Sind Sie mit dem was die jetzige SPD/FDP-Regierung in Bonn bisher geleistet hat eher zufrieden oder eher unzufrieden? Bitte beschreiben Sie es mit Hilfe dieser Skala. +5 bedeutet, daß Sie mit der jetzigen Regierung in Bonn voll und ganz zufrieden sind, -5 heißt, daß Sie mit dem was die Regierung bisher geleistet hat vollständig unzufrieden sind.

L I S T E 2

| | | | | | | | | | | |
|----|----|----|----|----|---|----|----|----|----|----|
| +5 | +4 | +3 | +2 | +1 | 0 | -1 | -2 | -3 | -4 | -5 |
|----|----|----|----|----|---|----|----|----|----|----|

22-

| Frage | Antwort | Sp-Code | Filter | | | | | | | | | | | | | | | | | | | | | | | | | | | | | | | | | | | | | | | | | | | | | | | | |
|---|---|------------------------------------|--|----|----|----|----|----|----|----|----|----|-------------|----|----|----|----|----|---|----|----|----|----|----|----------------|----|----|----|----|----|---|----|----|----|----|----|----------------|----|----|----|----|----|---|----|----|----|----|----|--|--------------------------|--|
| <p>6a. Und wie zufrieden oder unzufrieden sind Sie mit den Leistungen der CDU/CSU-Opposition in Bonn? Sagen Sie es mit bitte wieder anhand dieser Skala.</p> <div style="text-align: right; border: 1px solid black; padding: 2px;">LISTE 2</div> <table border="1" style="margin: 10px auto; width: 80%;"> <tr> <td>+5</td><td>+4</td><td>+3</td><td>+2</td><td>+1</td><td>0</td><td>-1</td><td>-2</td><td>-3</td><td>-4</td><td>-5</td> </tr> </table> | +5 | +4 | +3 | +2 | +1 | 0 | -1 | -2 | -3 | -4 | -5 | | 23- | | | | | | | | | | | | | | | | | | | | | | | | | | | | | | | | | | | | | | |
| +5 | +4 | +3 | +2 | +1 | 0 | -1 | -2 | -3 | -4 | -5 | | | | | | | | | | | | | | | | | | | | | | | | | | | | | | | | | | | | | | | | | |
| <p>7. Bitte sagen Sie anhand dieser Skala, was Sie von einigen führenden Politikern halten. +5 bedeutet, daß Sie sehr viel von dem Politiker halten; -5 bedeutet, daß Sie überhaupt nichts von ihm halten. Wenn Ihnen einer der Politiker unbekannt ist, brauchen Sie ihn natürlich nicht einzustufen. Was halten Sie von?</p> <p style="text-align: center;">ROSA KÄRTCHEN MISCHEN UND VORLEGEN</p> <div style="text-align: right; border: 1px solid black; padding: 2px;">LISTE 3</div> <table border="1" style="margin: 10px auto; width: 80%;"> <tr> <td>Hans-Dietr. Genscher</td><td>+5</td><td>+4</td><td>+3</td><td>+2</td><td>+1</td><td>0</td><td>-1</td><td>-2</td><td>-3</td><td>-4</td><td>-5</td> </tr> <tr> <td>Helmut Kohl</td><td>+5</td><td>+4</td><td>+3</td><td>+2</td><td>+1</td><td>0</td><td>-1</td><td>-2</td><td>-3</td><td>-4</td><td>-5</td> </tr> <tr> <td>Helmut Schmidt</td><td>+5</td><td>+4</td><td>+3</td><td>+2</td><td>+1</td><td>0</td><td>-1</td><td>-2</td><td>-3</td><td>-4</td><td>-5</td> </tr> <tr> <td>Herbert Wehner</td><td>+5</td><td>+4</td><td>+3</td><td>+2</td><td>+1</td><td>0</td><td>-1</td><td>-2</td><td>-3</td><td>-4</td><td>-5</td> </tr> </table> | Hans-Dietr. Genscher | +5 | +4 | +3 | +2 | +1 | 0 | -1 | -2 | -3 | -4 | -5 | Helmut Kohl | +5 | +4 | +3 | +2 | +1 | 0 | -1 | -2 | -3 | -4 | -5 | Helmut Schmidt | +5 | +4 | +3 | +2 | +1 | 0 | -1 | -2 | -3 | -4 | -5 | Herbert Wehner | +5 | +4 | +3 | +2 | +1 | 0 | -1 | -2 | -3 | -4 | -5 | | 24- 25- 26- 27- | |
| Hans-Dietr. Genscher | +5 | +4 | +3 | +2 | +1 | 0 | -1 | -2 | -3 | -4 | -5 | | | | | | | | | | | | | | | | | | | | | | | | | | | | | | | | | | | | | | | | |
| Helmut Kohl | +5 | +4 | +3 | +2 | +1 | 0 | -1 | -2 | -3 | -4 | -5 | | | | | | | | | | | | | | | | | | | | | | | | | | | | | | | | | | | | | | | | |
| Helmut Schmidt | +5 | +4 | +3 | +2 | +1 | 0 | -1 | -2 | -3 | -4 | -5 | | | | | | | | | | | | | | | | | | | | | | | | | | | | | | | | | | | | | | | | |
| Herbert Wehner | +5 | +4 | +3 | +2 | +1 | 0 | -1 | -2 | -3 | -4 | -5 | | | | | | | | | | | | | | | | | | | | | | | | | | | | | | | | | | | | | | | | |
| <p>8. Glauben Sie, daß eine völlig neue Partei gegründet werden müßte, die Ihre Interessen besser vertritt oder halten Sie das nicht für notwendig?</p> | <p style="text-align: center;">notwendig nicht notwendig weiß nicht</p> | <p>28- 1 2 3</p> | | | | | | | | | | | | | | | | | | | | | | | | | | | | | | | | | | | | | | | | | | | | | | | | | |
| <p>9. Seit drei Jahren ist der Grundvertrag in Kraft, der die Beziehungen der Bundesrepublik zur DDR regelt. Dazu haben wir hier zwei Meinungen aufgeschrieben. Welcher dieser Meinungen stimmen Sie am ehesten zu: Meinung D oder Meinung K?</p> <div style="text-align: center; border: 1px solid black; padding: 2px; margin-top: 10px;">LISTE 4</div> | <p style="text-align: center;">zugestimmt: Meinung D Meinung K keiner von beiden weiß nicht</p> | <p>29- 1 2 3 4</p> | | | | | | | | | | | | | | | | | | | | | | | | | | | | | | | | | | | | | | | | | | | | | | | | | |
| <p>10. Was würden Sie allgemein zu der Demokratie in der Bundesrepublik Deutschland, d.h. zu unseren politischen Parteien und zu unserem ganzen politischen System sagen? Sind Sie damit sehr zufrieden, eher zufrieden, eher unzufrieden oder sehr unzufrieden?</p> | <p style="text-align: center;">sehr zufrieden eher zufrieden eher unzufrieden sehr unzufrieden</p> | <p>30- 1 2 3 4</p> | <p style="font-size: 2em; font-weight: bold;">12</p> <p>11</p> | | | | | | | | | | | | | | | | | | | | | | | | | | | | | | | | | | | | | | | | | | | | | | | | |
| <p>11. Können Sie mir bitte sagen warum?</p> <p>-----</p> <p>-----</p> <p>-----</p> <p>-----</p> <p>-----</p> | | <p>31- 32-</p> | | | | | | | | | | | | | | | | | | | | | | | | | | | | | | | | | | | | | | | | | | | | | | | | | |

| F r a g e | A n t w o r t | Sp-Code | Filter |
|--|-----------------------|---------|----------|
| 12. Glauben Sie, daß heute bei uns in der Bundesrepublik im großen und ganzen die richtigen Leute in den führenden Stellungen sind oder glauben Sie das nicht? | | 33- | |
| | ja, glaube ich | 1 | A |
| | nein glaube ich nicht | 2 | 13 |
| | weiß nicht | 3 | A |
| 13. Warum glauben Sie das nicht? ----- ----- ----- ----- ----- | | 34- | |
| | | 35- | A |

STATISTIK

| Frage | Antwort | Sp-Code | Filter |
|--|--|---|-----------------------------------|
| A. Wieviele Personen leben ständig in Ihrem Haushalt - ich meine Personen, die hier schlafen und essen. Sie selbst mit eingeschlossen? | ----- Personen | 56- | |
| INFORMELLE ERMITTLUNG : B. Anzahl der Personen im Alter von 18 Jahren und älter: | ----- Personen | 57- | |
| C. Geschlecht der Befragungsperson: | männlich weiblich | 58- 1 2 | |
| D. Würden Sie mir bitte Ihr Alter angeben? | ----- Jahre | 59- 60- | |
| E. Welchen Familienstand haben Sie? | verheiratet ledig geschieden/getrennt lebend verwitwet | 61- 1 2 3 4 | |
| F. Welche Schule haben Sie zuletzt besucht, ich meine, welchen Schulabschluß haben Sie? L I S T E S1 BITTE KRINGELN | 1 / 2 / 3 / 4 / 5 / 6 / 7 / 8 / 9 / | 62- | |
| G. Sind Sie zur Zeit berufstätig oder waren Sie einmal berufstätig oder was trifft von dieser Liste für Sie zu? L I S T E S2 EINE NENNUNG ! | zur Zeit voll berufstätig (auch wenn im Familienbetrieb), nicht: Lehrlinge zur Zeit teilweise berufstätig z.B. halbtags, auch wenn im Familienbetrieb, nicht: Lehrlinge zur Zeit in Kurzarbeit vorübergehend arbeitslos zur Zeit nicht berufstätig, war aber früher einmal berufstätig <u>Rentner, Pensionär</u> noch nie berufstätig gewesen z. Zt. in <u>Berufsausbildung</u> als Lehrling z. Zt. in sonstiger Berufsausbildung z.B. Fachschule, Umschulung z. Zt. in <u>Schulbildung</u> auch Universität, Hochschule | 63- 1 2 3 4 5 6 7 8 9 0 | H J |
| H. Zu welcher dieser Berufsgruppen gehören bzw. gehörten Sie? L I S T E S3 | 01/ 02 / 03 / 04 / 05 / 06 / 07 / 08 / 09 / 10 / 11/ 12 / 13 / 14 / 15 / 16 / 17 / 18 / | 64- 65- | |
| J. Sind Sie hier der Haushaltungsvorstand oder in welchem Verwandtschaftsverhältnis stehen Sie zum Haushaltungsvorstand? | <u>ja, bin selbst Haushaltungsvorstand</u> nein, bin Ehepartner (Ehefrau, Ehemann) nein, bin Kind (auch Schwiegertochter, Schwiegersohn). nein, bin Elternteil (auch Schwiegermutter, Schwiegervater) sonstiges | 66- 1 2 3 4 5 | M K |

STATISTIK II

| Frage | Antwort | Sp-Code | Filter |
|---|--|---------|--------|
| <p>K. Ist der Haushaltsvorstand berufstätig? Was von dieser Liste trifft zu?</p> <p>LISTE S2</p> | zur Zeit voll berufstätig (auch wenn im Familienbetrieb), nicht: Lehrlinge | 67-1 | L |
| | zur Zeit teilweise berufstätig, z.B. halbtags, auch wenn im Familienbetrieb, nicht: Lehrlinge. | 2 | |
| | zur Zeit in Kurzarbeit | 3 | |
| | vorübergehend arbeitslos | 4 | |
| | zur Zeit nicht berufstätig, war aber früher einmal berufstätig | 5 | M |
| | <u>Rentner, Pensionär</u> | 6 | |
| | noch nie berufstätig gewesen | 7 | |
| | z. Zt. in <u>Berufsausbildung</u> als Lehrling | 8 | |
| | z. Zt. in sonstiger Berufsausbildung, z.B. Fachschule, Umschulung | 9 | |
| | z. Zt. in Schulausbildung auch Universität, Hochschule | 0 | |
| <p>L. Zu welcher Berufsgruppe gehört bzw. gehörte der Haushaltsvorstand?</p> <p>LISTE S3</p> | 01 / 02 / 03 / 04 / 05 / 06 / 07 / 08 / 09 / 10 / | 68- | |
| | 11 / 12 / 13 / 14 / 15 / 16 / 17 / 18 / | 69- | |
| <p>M. Sind Sie selbst oder jemand anderer in Ihrem Haushalt Mitglied einer Gewerkschaft?</p> <p>EINE NENNUNG !</p> | ja, selbst | 70-1 | |
| | ja, nur andere(r) | 2 | |
| | ja, selbst und andere(r) | 3 | |
| | nein | 4 | |
| | weiß nicht | 5 | |
| <p>N. Welcher Konfession oder Glaubensgemeinschaft gehören Sie an?</p> | katholisch | 71-1 | 0 P |
| | protestantisch/evangelisch | 2 | |
| | andere | 3 | |
| | keiner | 4 | |
| <p>O. Wie oft gehen Sie im allgemeinen zur Kirche? Bitte nennen Sie mir den entsprechenden Buchstaben.</p> <p>LISTE S4</p> | A | 72-1 | |
| | B | 2 | |
| | C | 3 | |
| | D | 4 | |
| | E | 5 | |
| | F | 6 | |
| <p>P. Viele Leute in der Bundesrepublik neigen längere Zeit einer bestimmten politischen Partei zu, obwohl sie auch ab und zu eine andere Partei wählen.</p> <p>Wie ist das bei Ihnen: neigen Sie - ganz allgemein gesprochen - einer bestimmten Partei zu?</p> <p>Wenn ja, welcher?</p> <p>EINE NENNUNG !</p> | <u>ja, und zwar der:</u> | 73- | Q R |
| | SPD | 1 | |
| | CDU | 2 | |
| | CDU/CSU | 3 | |
| | CSU | 4 | |
| | FDP | 5 | |
| | andere | 6 | |
| | nein | 7 | |
| | weiß nicht | 8 | |
| <p>Q. Wie stark oder wie schwach neigen Sie - alles zusammengenommen - dieser Partei zu:</p> <p>VORLESEN →</p> | sehr stark | 74-1 | |
| | ziemlich stark | 2 | |
| | mäßig | 3 | |
| | ziemlich schwach | 4 | |
| | sehr schwach | 5 | |

STATISTIK III

| Frage | Antwort | Sp-Code | Filter |
|--|------------|---------|--------|
| <p>R. Nehmen wir einmal an, ein Besucher von außerhalb fragt Sie, welche Berufsgruppen in dieser Wohngegend hier besonders vertreten sind. Welche der Beschreibungen auf dieser Liste würden Sie als Antwort geben?</p> <p>Bitte nennen Sie mir nur den jeweiligen Buchstaben.</p> <div style="display: flex; align-items: center; margin-top: 10px;"> <div style="border: 1px solid black; padding: 2px 5px; margin-right: 10px;">L I S T E S5</div> <div>EINE NENNUNG !</div> </div> | A | 1 | |
| | B | 2 | |
| | C | 3 | |
| | D | 4 | |
| | E | 5 | |
| | F | 6 | |
| | G | 7 | |
| | gemischt | 8 | |
| | weiß nicht | 9 | |

Sp. 76 77 78 79 80

S. Ortskennziffer

| | | | | |
|--|--|--|--|--|
| | | | | |
|--|--|--|--|--|

T. Nummer der Adressenliste - BITTE AUF 1. SEITE DES FRAGEBOGENS ÜBERTRAGEN!

U. Die ordnungsgemäße Durchführung des Interviews bei der angegebenen Adresse bestätigt:

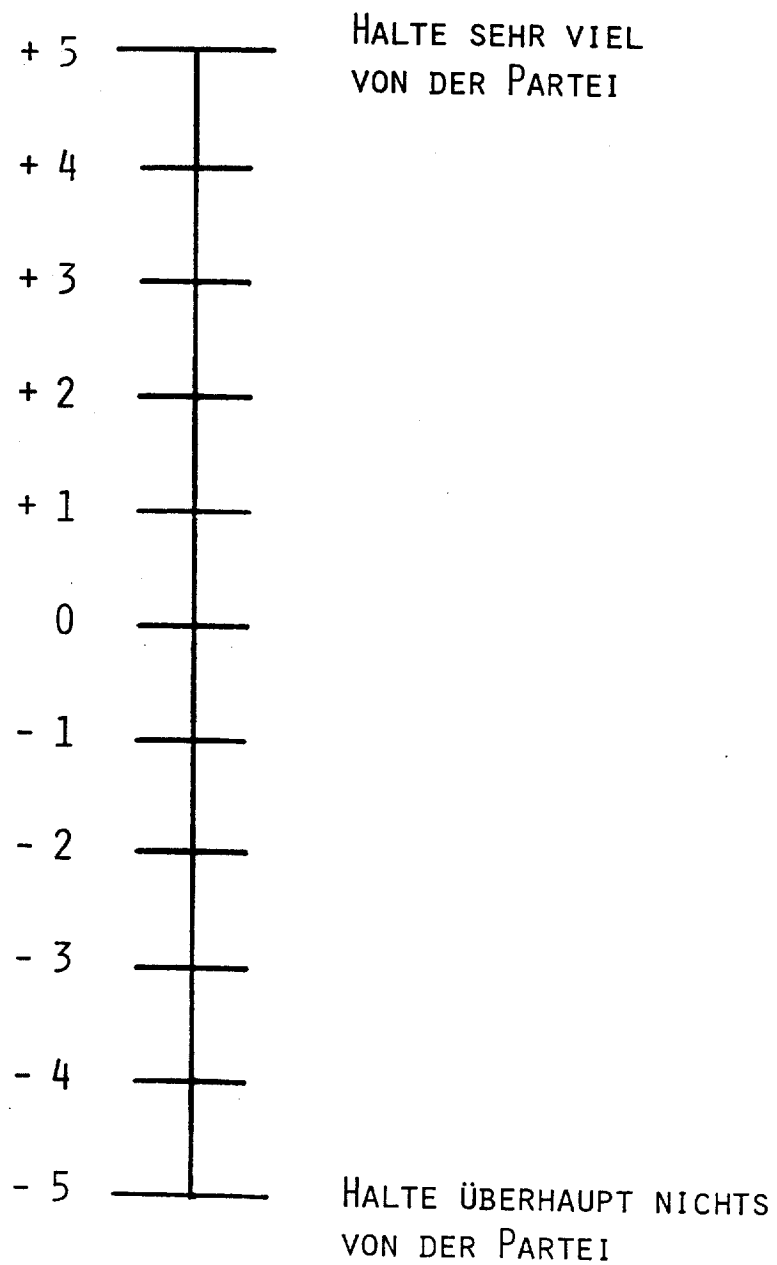
Arbeitsort: _____

Interviewer-Nr.: _____


Datum der Durchführung: _____

(Unterschrift d. Interviewers)

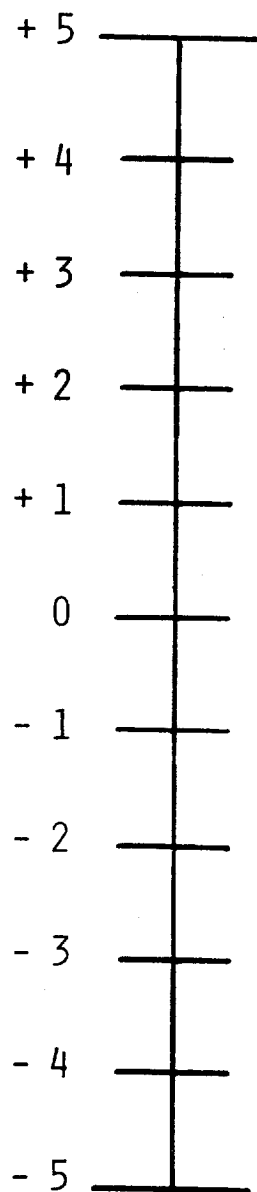
LISTE 1



LISTE 2



LISTE 3



HALTE SEHR VIEL VON DEM
POLITIKER

HALTE ÜBERHAUPT NICHTS
VON DEM POLITIKER

LISTE 4

MEINUNG D: DIE SCHWIERIGKEITEN, DIE BISHER AUFGETRETEN SIND, GEBEN DENJENIGEN RECHT, DIE SCHON IMMER DAVOR GEWARNT HABEN, MIT DER DDR EINEN SOLCHEN VERTRAG ABZUSCHLIESSEN.

MEINUNG K: SCHWIERIGKEITEN WIRD ES IMMER GEBEN: ALLES IN ALLEM ABER HAT SICH DER GRUNDVERTRAG BEWÄHRT.

LISTE S1

- (1) HAUPT-/VOLKSSCHULE/BERUFSSCHULE
OHNE ABGESCHLOSSENE LEHRE ODER BERUFS-
AUSBILDUNG
- (2) HAUPT-/VOLKSSCHULE MIT ABGESCHLOSSENER
LEHRE ODER BERUFSAUSBILDUNG
- (3) MITTELSCHULE/MEHRJÄHRIGE FACHSCHULE/
HANDELSSCHULE OHNE ABSCHLUSS
- (4) MITTLERE REIFE; FACHSCHULE/HANDELSSCHULE/
MIT ABSCHLUSS
- (5) HÖHERE SCHULE OHNE ABITUR (LÄNGER ALS
UNTERSEKUNDA, 10. KLASSE)
- (6) HÖHERE FACHSCHULE/FACHHOCHSCHULE MIT ABSCHLUSS
- (7) ABITUR/HOCHSCHULREIFE
- (8) HOCHSCHULE/UNIVERSITÄT OHNE ABSCHLUSS
- (9) HOCHSCHULE/UNIVERSITÄT MIT ABSCHLUSS

LISTE S2

- (1) ZUR ZEIT VOLL BERUFSTÄTIG (AUCH WENN IM FAMILIENBETRIEB), NICHT LEHRLINGE
- (2) ZUR ZEIT TEILWEISE BERUFSTÄTIG (Z. B. HALBTAGS, AUCH WENN IM FAMILIENBETRIEB), NICHT LEHRLINGE
- (3) ZUR ZEIT IN KURZARBEIT
- (4) VORÜBERGEHEND ARBEITSLOS
- (5) ZUR ZEIT NICHT BERUFSTÄTIG, WAR ABER FRÜHER EINMAL BERUFSTÄTIG
- (6) RENTNER, PENSIONÄR
- (7) NOCH NIE BERUFSTÄTIG GEWESEN
- (8) ZUR ZEIT IN BERUFSAUSBILDUNG ALS LEHRLING
- (9) ZUR ZEIT IN SONSTIGER BERUFSAUSBILDUNG (Z. B. FACHSCHULE, UMSCHULUNG)
- (10) ZUR ZEIT IN SCHULAUSBILDUNG (AUCH UNIVERSITÄT, HOCHSCHULE)

L I S T E S3

SELBSTÄNDIGE

- (01) Kleinere Selbständige (z. B. Einzelhändler mit kleinem Geschäft, Handwerker)
- (02) Mittlere Selbständige (z. B. Einzelhändler mit großem Geschäft, Hauptvertreter)
- (03) Größere Selbständige (z. B. Fabrikbesitzer)
- (04) Freie Berufe, selbständige Akademiker

ANGESTELLTE

- (05) Ausführende Angestellte (z. B. Verkäufer, Kontorist)
- (06) Qualifizierte Angestellte (z. B. Buchhalter)
- (07) Wissenschaftliche Angestellte
- (08) Leitende Angestellte (z. B. Abteilungsleiter, Prokurist, Direktor)

BEAMTE

- (09) Beamte des einfachen Dienstes
- (10) Beamte des mittleren Dienstes
- (11) Beamte des gehobenen Dienstes
- (12) Beamte des höheren Dienstes

ARBEITER

- (13) Ungelernte oder angelernte Arbeiter
- (14) Facharbeiter
- (15) Landarbeiter

SELBSTÄNDIGE LANDWIRTE

- (16) Inhaber kleiner landwirtschaftlicher Betriebe
- (17) Inhaber mittlerer landwirtschaftlicher Betriebe
- (18) Inhaber großer landwirtschaftlicher Betriebe

LISTE S4

- (A) JEDEN SONNTAG
- (B) FAST JEDEN SONNTAG
- (C) AB UND ZU
- (D) EINMAL IM JAHR
- (E) SELTENER
- (F) NIE

LISTE S5

- (A) FAST NUR ARBEITER
- (B) BESONDERS ARBEITER, ABER AUCH ANGESTELLTE UND BEAMTE
- (C) FAST NUR ANGESTELLTE, BEAMTE UND SELBSTÄNDIGE
- (D) BESONDERS ANGESTELLTE UND BEAMTE, ABER AUCH ARBEITER
- (E) FAST NUR LANDWIRTE
- (F) BESONDERS LANDWIRTE, ABER AUCH ARBEITER
- (G) BESONDERS LANDWIRTE, ABER AUCH ANGESTELLTE UND BEAMTE

Fr. 11 - Sp. 31 und 32
numerischer Code

Antwort enthält Bezug auf Regierung, Koalition, SPD:

x Unzufriedenheit mit Politikern/Parteien (z. B. Renten)

- (11) halten Versprechen nicht; verscheißen uns; unehrlich;
nicht bürgernah
- (12) Cliquenwirtschaft; Verfilzung; Skandale; einzelne Gruppen
nutzen Demokratie aus; geht auf Kosten des "kleinen Mannes"

x Kritik an bestimmten Bereichen der Politik

- (13) Wirtschaft: Arbeitslose, Steuern, Preise/Löhne, Renten
(AUCH DANN CODEN, WENN IM ZUSAMMENHANG MIT ANDEREN
PROBLEMEN GENANNT)
- (14) andere Politikbereiche konkret genannt

x Gewalt und Terroristen als Bedrohung:

- (15) WORTE GENANNT WIE: Terroristen, Gewalt, Öffentl. Ordnung
- (16) DASSELBE IN DER ANTWORT UMSCHRIEBEN WIE:
zu human, greifen nicht durch, zulasch, zu schwache Polizei
- x (17) zu starke Einschränkung des Rechtsstaates und der Mei-
nungsfreiheit befürchtet

- x (18) keine und andere, allgemeine Begründung der Kritik
(FALLS NICHT UNTER 11-17 EINZUORDNEN)
z. B. schlechte Politik; Regierung bringt uns in Schwierig-
keiten; ist unfähig

Antworten OHNE Bezug auf Regierung, Koalition, SPD:

21 - 28 gleicher Text wie 11 - 18

17 664

Fr. 11

MARPLAN

Allgemeine Demokratiekritik

- (30) Parteien (Politiker) streiten sich nur; sind uneinig;
Opposition stört nur; zu viel Streit
- (40) Zwei-Parteien-System ist besser;
kleine Parteien kommen durch Koalitionen doch an die Macht
- (50) Geringe Leistungsfähigkeit der Demokratie,
z. B. schwerfällige Gesetzgebung; zu langsame Entscheidungen
- (60) sonstige, nicht zu klassifizierende Antworten
- (70) weiß nicht, verweigert, K. A.

ANMERKUNG:

Wenn Mehrfachnennungen vorkommen, hat der niedrigste
zutreffende Code Priorität !!!

Regierung, Koalition, SPD oder deren Spitzenpolitiker NEGATIV:

ODER: Opposition, CDU/CSU " " " POSITIV:

x Unzufriedenheit begründet mit:

⑪ halten Versprechen nicht;

⑫ Korruption, Bestechung; egoistisch, denken nur an eigenen Profit; Skandale; Verfilzung; nur das Parteibuch entscheidet; machen Politik auf Kosten des "kleinen Mannes"

NICHT: unfähig; leisten nichts (= Nr. 18/19)

x Kritik an bestimmten Bereichen der Politik:

⑬ Wirtschaft: Arbeitslose, Steuern, Preise/Löhne, Renten
(auch dann coden, wenn mit anderen Bereichen zusammen genannt)

⑭ Andere Politikbereiche konkret genannt

x Haltung zu Gewalt, Terroristen, Meinungsfreiheit:

⑮ zu schwaches Vorgehen gegen Terroristen; zu liberal;
greifen nicht durch

⑯ ENTFALLT

⑰ Einschränkung der Meinungsfreiheit und des Rechtsstaates
befürchtet

x keine und andere, allgem. Begründung der Kritik
(falls nicht unter 11 - 17 einzuordnen)

⑱ Regierung/SPD NEGATIV: schlechte Politik; unfähig; zerstritten
Spitzenpolitiker abgelehnt; Regierung (bestimmte Politiker
"muß weg" ; taugt nichts

⑲ Opposition/CDU-CSU POSITIV: besseres Konzept; leistungsfähiger
H inweis auf bessere Spitzenpolitiker; CDU/CSU "muß ran"/besser

Antworten ohne Bezug auf Parteien oder Politiker

21 - 28 gleicher Text wie 11 - 18 !

(28 ohne Überschrift "Regierung/SPD")

-Hinweis bei 22 heißt dann: "'28"-

(29) ENTFÄLLT

Allgemeine Kritik

(30) es gibt keine fähigen Leute; es sind nie die richtigen Leute am richtigen Platz; können nicht besser sein, weil Politik nicht als Beruf gelernt

(40) allgemein: streiten sich; sind uneinig; niemand versucht, Probleme zu lösen

(50) ENTFÄLLT

(60) sonstige, nicht zu klassifizierende Antworten
z. B. Kritik an CDU/CSU; jetzige Opposition)

(70) weiß nicht, verweigert, K. A.

ANMERKUNG:

Bei Mehrfachnennungen hat der niedrigste, zutreffende Code Priorität.

Wenn gleichzeitig Bundes- und Landesparteien bzw. -Politiker genannt werden, dann nur den "Bundesteil" der Antwort vercoden.

1

2 3 4 5 6 7 8 9 10 11 12 13 14 15 16 17 18 19 20 21 22 23 24 25 26 27 28 29 30 31 32 33 34 35 36 37 38 39 40 41 42 43 44 45 46 47 48 49 50 51 52 53 54 55 56 57 58 59 60 61 62 63 64 65 66 67 68 69 70 71 72 73 74 75 76 77 78 79 80 81 82 83 84 85 86 87 88 89 90 91 92 93 94 95 96 97 98 99 100

Muster

Nr. der AL

MARPLAN

FORSCHUNGSGESELLSCHAFT FÜR MARKT UND VERBRAUCH MBH

Schloßstraße 4 6050 Offenbach/Main
Telefon (0611) 88 70 35

Projekt-Nr.: 17 669

Juni 1977

Wir führen zur Zeit eine Untersuchung über aktuelle Themen durch und möchten Sie bitten, uns hierzu einige Fragen zu beantworten.

| Frage | Antwort | Sp-Code | Filter |
|---|---|--------------------------------|--------|
| 1. Wenn Sie einmal Ihre wirtschaftliche Lage von heute mit der vor einem Jahr vergleichen, geht es Ihnen heute besser, schlechter oder gleich? | viel schlechter etwas schlechter gleich etwas besser viel besser | 10- 1 2 3 4 5 | |
| 2. Wenn am nächsten Sonntag Bundestagswahl wäre, würden Sie dann zur Wahl gehen? | ja weiß nicht ----- nein | 11- 1 2 3 | 3 4 |
| 3. WEISSEN STIMMZETTEL ÜBERGEBEN Hier ist ein weißer Stimmzettel, wie Sie ihn bei Bundestagswahlen erhalten. Bitte kreuzen Sie jetzt an, wie Sie wählen würden, wenn am <u>nächsten Sonntag Bundestagswahlen</u> wären. Sie haben zwei Stimmen: Die erste Stimme für einen Kandidaten hier in Ihrem Wahlkreis, die zweite für eine Partei. Nach dem Ankreuzen stecken Sie bitte den Stimmzettel in den Umschlag und verschließen ihn. | <u>Erststimme:</u> weiß nicht verweigert <u>Zweitstimme:</u> weiß nicht verweigert | 12- 7 8 13- 7 8 | |

WENN BEFRAGTER FERTIG, NEHMEN SIE DEN VERSCHLOSSENEN UMSCHLAG ZURÜCK UND FAHREN IM INTERVIEW FORT. NACH ABSCHLUSS DES INTERVIEWS - ALSO NACH DER STATISTIK - UMSCHLAG AN DEN INTERVIEWBOGEN KLAMMERN UND MIT NR. der AL VERSEHEN.

Sp 12/13/ 1 = CDU (weiß)
 CSU (blau)
 2 = SPD
 3 = FDP
 4 = NPD
 5 = DKP
 6 = andere

| Frage | Antwort | Sp-Code | Filter |
|---|---------------------------|---------|--------|
| WEISSES KARTCHENSPIEL MISCHEN UND OBERGEBEN | | 14- | |
| 4. Ich habe hier vier Kärtchen mit den Namen politischer Parteien in der Bundesrepublik. Würden Sie bitte die Kärtchen danach ordnen, wie Ihnen die Parteien gefallen? Ganz oben soll die Partei liegen, die Ihnen am besten gefällt, und als letztes Kärtchen liegt dann die Partei, die Ihnen am wenigsten gefällt. | | SPD | |
| RANGREIHE LEGEN LASSEN UND RANGPLATZE EINTRAGEN | | 15- | |
| Rangplatz 1 (gefällt am besten) | 1 = Rang 1 | CDU | |
| Rangplatz 2 | 2 = Rang 2 | 16- | |
| Rangplatz 3 | 3 = Rang 3 | CSU | |
| Rangplatz 4 (gefällt am wenigsten) | 4 = Rang 4 | 17- | |
| | R = KA in Rang der Partei | FDP | |

L I S T E 1 OBERGEBEN

5. Und was halten Sie - so ganz allgemein - von den politischen Parteien? Sagen Sie es bitte anhand dieser Skala. +5 heißt, daß Sie sehr viel von der Partei halten; -5 heißt, daß Sie überhaupt nichts von ihr halten. Mit den Werten dazwischen können Sie Ihre Meinung abgestuft sagen. Was halten Sie von der SPD, von der CDU, der CSU und von der FDP? Zunächst . . .

| V O R L E S E N | eingestuft mit: | | | | | | | | | | | |
|-----------------|-----------------|----|----|----|----|---|----|----|----|----|----|-----|
| | 1 | 2 | 3 | 4 | 5 | 6 | 7 | 8 | 9 | 0 | X | |
| die SPD | +5 | +4 | +3 | +2 | +1 | 0 | -1 | -2 | -3 | -4 | -5 | 18- |
| die CDU | +5 | +4 | +3 | +2 | +1 | 0 | -1 | -2 | -3 | -4 | -5 | 19- |
| die CSU | +5 | +4 | +3 | +2 | +1 | 0 | -1 | -2 | -3 | -4 | -5 | 20- |
| die FDP | +5 | +4 | +3 | +2 | +1 | 0 | -1 | -2 | -3 | -4 | -5 | 21- |

6. Sind Sie mit dem was die jetzige SPD/FDP-Regierung in Bonn bisher geleistet hat eher zufrieden oder eher unzufrieden? Bitte beschreiben Sie es mit Hilfe dieser Skala. +5 bedeutet, daß Sie mit der jetzigen Regierung in Bonn voll und ganz zufrieden sind, -5 heißt, daß Sie mit dem was die Regierung bisher geleistet hat vollständig unzufrieden sind.

L I S T E 2

| | | | | | | | | | | | |
|----|----|----|----|----|---|----|----|----|----|----|-----|
| +5 | +4 | +3 | +2 | +1 | 0 | -1 | -2 | -3 | -4 | -5 | 22- |
|----|----|----|----|----|---|----|----|----|----|----|-----|

ditto

| Frage | Antwort | Sp-Code | Filter | | | | | | | | | | | | | | | | | | | | | | | | | | | | | | | | | | | | | | | | | | | | | | | | | | | | | | | | | | | | |
|--|---|--|--------|----|----|----|----|----|----|----|----|----|-----------------|----|----|----|----|----|---|----|----|----|----|----|------------------------|----|----|----|----|----|---|----|----|----|----|----|-------------|----|----|----|----|----|---|----|----|----|----|----|----------------|----|----|----|----|----|---|----|----|----|----|----|--|---------------------------------|--|
| <p>6a. Und wie zufrieden oder unzufrieden sind Sie mit den Leistungen der CDU/CSU-Opposition in Bonn? Sagen Sie es mir bitte wieder anhand dieser Skala.</p> <div style="text-align: center;">LISTE 2</div> <table border="1" style="margin: 10px auto; width: 80%;"> <tr> <td>+5</td><td>+4</td><td>+3</td><td>+2</td><td>+1</td><td>0</td><td>-1</td><td>-2</td><td>-3</td><td>-4</td><td>-5</td> </tr> </table> | +5 | +4 | +3 | +2 | +1 | 0 | -1 | -2 | -3 | -4 | -5 | | 23- | | | | | | | | | | | | | | | | | | | | | | | | | | | | | | | | | | | | | | | | | | | | | | | | | | |
| +5 | +4 | +3 | +2 | +1 | 0 | -1 | -2 | -3 | -4 | -5 | | | | | | | | | | | | | | | | | | | | | | | | | | | | | | | | | | | | | | | | | | | | | | | | | | | | | |
| <p>7. Bitte sagen Sie anhand dieser Skala, was Sie von einigen führenden Politikern halten. +5 bedeutet, daß Sie sehr viel von dem Politiker halten; -5 bedeutet, daß Sie überhaupt nichts von ihm halten. Wenn Ihnen einer der Politiker unbekannt ist, brauchen Sie ihn natürlich nicht einzustufen. Was halten Sie von?</p> <p style="text-align: center;">ROSA KÄRTCHEN MISCHEN UND VORLEGEN</p> <div style="text-align: center;">LISTE 3</div> <table border="1" style="margin: 10px auto; width: 80%;"> <tr> <td>Herbert Ehrenberg</td><td>+5</td><td>+4</td><td>+3</td><td>+2</td><td>+1</td><td>0</td><td>-1</td><td>-2</td><td>-3</td><td>-4</td><td>-5</td> </tr> <tr> <td>Hans Friderichs</td><td>+5</td><td>+4</td><td>+3</td><td>+2</td><td>+1</td><td>0</td><td>-1</td><td>-2</td><td>-3</td><td>-4</td><td>-5</td> </tr> <tr> <td>Hans-Dietrich Genscher</td><td>+5</td><td>+4</td><td>+3</td><td>+2</td><td>+1</td><td>0</td><td>-1</td><td>-2</td><td>-3</td><td>-4</td><td>-5</td> </tr> <tr> <td>Helmut Kohl</td><td>+5</td><td>+4</td><td>+3</td><td>+2</td><td>+1</td><td>0</td><td>-1</td><td>-2</td><td>-3</td><td>-4</td><td>-5</td> </tr> <tr> <td>Helmut Schmidt</td><td>+5</td><td>+4</td><td>+3</td><td>+2</td><td>+1</td><td>0</td><td>-1</td><td>-2</td><td>-3</td><td>-4</td><td>-5</td> </tr> </table> | Herbert Ehrenberg | +5 | +4 | +3 | +2 | +1 | 0 | -1 | -2 | -3 | -4 | -5 | Hans Friderichs | +5 | +4 | +3 | +2 | +1 | 0 | -1 | -2 | -3 | -4 | -5 | Hans-Dietrich Genscher | +5 | +4 | +3 | +2 | +1 | 0 | -1 | -2 | -3 | -4 | -5 | Helmut Kohl | +5 | +4 | +3 | +2 | +1 | 0 | -1 | -2 | -3 | -4 | -5 | Helmut Schmidt | +5 | +4 | +3 | +2 | +1 | 0 | -1 | -2 | -3 | -4 | -5 | | 24- 25- 26- 27- 28- | |
| Herbert Ehrenberg | +5 | +4 | +3 | +2 | +1 | 0 | -1 | -2 | -3 | -4 | -5 | | | | | | | | | | | | | | | | | | | | | | | | | | | | | | | | | | | | | | | | | | | | | | | | | | | | |
| Hans Friderichs | +5 | +4 | +3 | +2 | +1 | 0 | -1 | -2 | -3 | -4 | -5 | | | | | | | | | | | | | | | | | | | | | | | | | | | | | | | | | | | | | | | | | | | | | | | | | | | | |
| Hans-Dietrich Genscher | +5 | +4 | +3 | +2 | +1 | 0 | -1 | -2 | -3 | -4 | -5 | | | | | | | | | | | | | | | | | | | | | | | | | | | | | | | | | | | | | | | | | | | | | | | | | | | | |
| Helmut Kohl | +5 | +4 | +3 | +2 | +1 | 0 | -1 | -2 | -3 | -4 | -5 | | | | | | | | | | | | | | | | | | | | | | | | | | | | | | | | | | | | | | | | | | | | | | | | | | | | |
| Helmut Schmidt | +5 | +4 | +3 | +2 | +1 | 0 | -1 | -2 | -3 | -4 | -5 | | | | | | | | | | | | | | | | | | | | | | | | | | | | | | | | | | | | | | | | | | | | | | | | | | | | |
| <p>8. Was würden Sie allgemein zu der Demokratie in der Bundesrepublik Deutschland, d.h., zu unseren politischen Parteien und zu unserem ganzen politischen System sagen? Sind Sie damit sehr zufrieden, eher zufrieden, eher unzufrieden oder sehr unzufrieden?</p> | <p>sehr zufrieden</p> <p>eher zufrieden</p> <p>eher unzufrieden</p> <p>sehr unzufrieden</p> <p style="text-align: right;">KP=</p> | <p>29-</p> <p>1</p> <p>2</p> <p>3</p> <p>4</p> | | | | | | | | | | | | | | | | | | | | | | | | | | | | | | | | | | | | | | | | | | | | | | | | | | | | | | | | | | | | | |
| <p>9. Glauben Sie, daß heute bei uns in der Bundesrepublik im großen und ganzen die richtigen Leute in den führenden Stellungen sind oder glauben Sie das nicht?</p> | <p>ja, glaube ich</p> <p>nein, glaube ich nicht</p> <p>weiß nicht</p> | <p>30-</p> <p>1</p> <p>2</p> <p>3</p> | | | | | | | | | | | | | | | | | | | | | | | | | | | | | | | | | | | | | | | | | | | | | | | | | | | | | | | | | | | | | |
| <p>10. Über die Form einer westeuropäischen politischen Einigung gibt es verschiedene Meinungen. Welcher von beiden Meinungen auf der Liste würden Sie persönlich am ehesten zustimmen?</p> <div style="text-align: center;">LISTE 4</div> | <p>Meinung D</p> <p>Meinung K</p> <p style="text-align: right;">CP=</p> | <p>31-</p> <p>1</p> <p>2</p> | | | | | | | | | | | | | | | | | | | | | | | | | | | | | | | | | | | | | | | | | | | | | | | | | | | | | | | | | | | | | |

| F r a g e | A n t w o r t | Sp-Code | Filter |
|--|--|--|-----------------|
| 11. Glauben Sie, daß die Mitgliedschaft in der Europäischen Gemeinschaft - alles in allem gesehen - der deutschen Bevölkerung eher Vorteile gebracht hat, daß sie eher Nachteile gebracht hat oder daß sich Vor- und Nachteile ausgleichen? | <p>eher Vorteile</p> <p>eher Nachteile</p> <p>Vor- und Nachteile gleichen sich aus</p> <p>weiß nicht</p> | <p>32-</p> <p>1</p> <p>2</p> <p>3</p> <p>4</p> | |
| 12. In einigen Städten haben die Studenten für bessere Studienbedingungen und für höhere finanzielle Unterstützung demonstriert. Glauben Sie, daß es wegen dieser Forderungen an unseren Universitäten und Hochschulen wieder einen unruhigen Sommer geben wird, oder glauben Sie das nicht? | <p>ja, glaube ich</p> <p>nein, glaube ich nicht</p> <p>KA=</p> | <p>33-</p> <p>1</p> <p>2</p> | |
| 13. Halten Sie die Forderungen der Studenten eher für berechtigt oder eher für unberechtigt? | <p>eher berechtigt</p> <p>eher unberechtigt</p> <p>KA=</p> | <p>34-</p> <p>1</p> <p>2</p> | <p>A</p> |

teils/teils

3

S T A T I S T I K

| F r a g e | A n t w o r t | Sp-Code | Filter |
|--|---|---|---------------------------------------|
| A. Wieviele Personen leben ständig in Ihrem Haushalt - ich meine Personen, die hier schlafen und essen. Sie selbst mit eingeschlossen? | ----- Personen | 56- | |
| INFORMELLE ERMITTLUNG : B. Anzahl der Personen im Alter von 18 Jahren und älter: | ----- Personen | 57- | |
| C. Geschlecht der Befragungsperson: | männlich weiblich | 58- 1 2 | |
| D. Würden Sie mir bitte Ihr Alter angeben? | ----- Jahre | 59- 60- | |
| E. Welchen Familienstand haben Sie? | verheiratet ledig geschieden/getrennt lebend verwitwet | 61- 1 2 3 4 | |
| F. Welche Schule haben Sie zuletzt besucht, ich meine, welchen Schulabschluß haben Sie? <div style="border: 1px solid black; display: inline-block; padding: 2px;">L I S T E S1</div> BITTE KRINGELN | 1 / 2 / 3 / 4 / 5 / 6 / 7 / 8 / 9 / | 62- | |
| G. Sind Sie zur Zeit berufstätig oder waren Sie einmal berufstätig oder was trifft von dieser Liste für Sie zu? <div style="border: 1px solid black; display: inline-block; padding: 2px;">L I S T E S2</div> EINE NENNUNG ! | zur Zeit voll berufstätig (auch wenn im Familienbetrieb), nicht: Lehrlinge zur Zeit teilweise berufstätig z.B. halbtags, auch wenn im Familienbetrieb, nicht: Lehrlinge zur Zeit in Kurzarbeit vorübergehend arbeitslos zur Zeit nicht berufstätig, war aber früher einmal berufstätig <u>Rentner, Pensionär</u> noch nie berufstätig gewesen z. Zt. in <u>Berufsausbildung</u> als Lehrling z. Zt. in sonstiger <u>Berufsausbildung</u> z.B. Fachschule, Umschulung z. Zt. in <u>Schulbildung</u> auch Universität, Hochschule | 63- 1 2 3 4 5 6 7 8 9 0 | H J |
| H. Zu welcher dieser Berufsgruppen gehören bzw. gehörten Sie? <div style="border: 1px solid black; display: inline-block; padding: 2px;">L I S T E S3</div> | 01/ 02 / 03 / 04/05 / 06 / 07 / 08 / 09 / 10 / 11/ 12 / 13/14 / 15 / 16 / 17 / 18 / | 64- 65- | |
| J. Sind Sie hier der Haushaltsvorstand oder in welchem Verwandtschaftsverhältnis stehen Sie zum Haushaltsvorstand? | <u>ja, bin selbst Haushaltsvorstand</u> nein, bin Ehepartner (Ehefrau, Ehemann) nein, bin Kind (auch Schwiegertochter, Schwiegersohn). nein, bin Elternteil (auch Schwiegermutter, Schwiegervater) sonstiges | 66- 1 2 3 4 5 | M K |

STATISTIK II

| Frage | Antwort | Sp-Code | Filter |
|---|--|--|-------------------|
| <p>K. Ist der Haushaltsvorstand berufstätig? Was von dieser Liste trifft zu?</p> <p>LISTE S2</p> | <p>zur Zeit voll berufstätig (auch wenn im Familienbetrieb), nicht: Lehrlinge</p> <p>zur Zeit teilweise berufstätig, z.B. halbtags, auch wenn im Familienbetrieb, nicht: Lehrlinge</p> <p>zur Zeit in Kurzarbeit</p> <p>vorübergehend arbeitslos</p> <p>zur Zeit nicht berufstätig, war aber früher einmal berufstätig</p> <p><u>Rentner, Pensionär</u></p> <p>noch nie berufstätig gewesen</p> <p>z. Zt. in <u>Berufsausbildung</u> als Lehrling</p> <p>z. Zt. in sonstiger Berufsausbildung, z.B. Fachschule, Umschulung</p> <p>z. Zt. in Schulausbildung auch Universität, Hochschule</p> | <p>67-1</p> <p>2</p> <p>3</p> <p>4</p> <p>5</p> <p>6</p> <p>7</p> <p>8</p> <p>9</p> <p>0</p> | <p>L</p> <p>M</p> |
| <p>L. Zu welcher Berufsgruppe gehört bzw. gehörte der Haushaltsvorstand?</p> <p>LISTE S3</p> | <p>01 / 02 / 03 / 04 / 05 / 06 / 07 / 08 / 09 / 10 /</p> <p>11 / 12 / 13 / 14 / 15 / 16 / 17 / 18 /</p> | <p>68-</p> <p>69-</p> | |
| <p>M. Sind Sie selbst oder jemand anderer in Ihrem Haushalt Mitglied einer Gewerkschaft?</p> <p>EINE NENNUNG !</p> | <p>ja, selbst</p> <p>ja, nur andere(r)</p> <p>ja, selbst und andere(r)</p> <p>nein</p> <p>weiß nicht</p> | <p>70-1</p> <p>2</p> <p>3</p> <p>4</p> <p>5</p> | |
| <p>N. Welcher Konfession oder Glaubensgemeinschaft gehören Sie an?</p> | <p>katholisch</p> <p>protestantisch/evangelisch</p> <p>andere</p> <p>keiner</p> | <p>71-1</p> <p>2</p> <p>3</p> <p>4</p> | <p>0</p> <p>P</p> |
| <p>O. Wie oft gehen Sie im allgemeinen zur Kirche? Bitte nennen Sie mir den entsprechenden Buchstaben.</p> <p>LISTE S4</p> | <p>A . . .</p> <p>B . . .</p> <p>C . . .</p> <p>D . . .</p> <p>E . . .</p> <p>F . . .</p> | <p>72-1</p> <p>2</p> <p>3</p> <p>4</p> <p>5</p> <p>6</p> | |
| <p>P. Viele Leute in der Bundesrepublik neigen längere Zeit einer bestimmten politischen Partei zu, obwohl sie auch ab und zu eine andere Partei wählen.</p> <p>Wie ist das bei Ihnen: neigen Sie - ganz allgemein gesprochen - einer bestimmten Partei zu?</p> <p>Wenn ja, welcher?</p> <p>EINE NENNUNG !</p> | <p>ja, und zwar der:</p> <p>SPD</p> <p>CDU</p> <p>CDU/CSU</p> <p>CSU</p> <p>FDP</p> <p>andere</p> <p>nein</p> <p>weiß nicht</p> <p>verweigert</p> | <p>73-1</p> <p>2</p> <p>3</p> <p>4</p> <p>5</p> <p>6</p> <p>7</p> <p>8</p> <p>9</p> | <p>Q</p> <p>R</p> |
| <p>Q. Wie stark oder wie schwach neigen Sie - alles zusammengekommen - dieser Partei zu:</p> <p>VORLESEN →</p> | <p>sehr stark</p> <p>ziemlich stark</p> <p>mäßig</p> <p>ziemlich schwach</p> <p>sehr schwach</p> | <p>74-1</p> <p>2</p> <p>3</p> <p>4</p> <p>5</p> | |

STATISTIK III

| Frage | Antwort | Sp-Code | Filter |
|--|-------------|---------|--------|
| <p>R. Nehmen wir einmal an, ein Besucher von außerhalb fragt Sie, welche Berufsgruppen in dieser Wohngegend hier besonders vertreten sind. Welche der Beschreibungen auf dieser Liste würden Sie als Antwort geben?</p> <p>Bitte nennen Sie mir nur den jeweiligen Buchstaben.</p> <div style="border: 1px solid black; display: inline-block; padding: 2px;">L I S T E S5</div> <p style="margin-left: 100px;">EINE NENNUNG !</p> | A | 1 | |
| | B | 2 | |
| | C | 3 | |
| | D | 4 | |
| | E | 5 | |
| | F | 6 | |
| | G | 7 | |
| | gemischt | 8 | |
| | weiß nicht | 9 | |

S. Ortskennziffer

Sp. 76 77 78 79 80

| | | | | |
|--|--|--|--|--|
| | | | | |
|--|--|--|--|--|

T. Nummer der Adressenliste - BITTE AUF
1. SEITE DES FRAGEBOGENS ÜBERTRAGEN!

U. Die ordnungsgemäße Durchführung des Interviews bei der angegebenen Adresse bestätigt:

Arbeitsort: _____

Interviewer-Nr.: _____

Datum der
Durchführung: _____

(Unterschrift d. Interviewers)

1

MARPLAN

FORSCHUNGSGESELLSCHAFT FÜR MARKT UND VERBRAUCH MBH



Nr. der AL

Projekt-Nr.: 17 697

August 1977

Schloßstraße 4 · 6050 Offenbach/Main
Telefon (0611) 88 70 35

Wir führen zur Zeit eine Untersuchung über aktuelle Themen durch und möchten Sie bitten, uns hierzu einige Fragen zu beantworten.

| F r a g e | A n t w o r t | Sp-Code | Filter |
|---|---------------------|----------|--------|
| 1. Wenn Sie einmal Ihre wirtschaftliche Lage von heute mit der vor einem Jahr vergleichen, geht es Ihnen heute besser, schlechter oder gleich? | viel schlechter | 10- 1 | |
| | etwas schlechter | 2 | |
| | gleich | 3 | |
| | etwas besser | 4 | |
| | viel besser | 5 | |
| 2. Wenn am nächsten Sonntag Bundestagswahl wäre, würden Sie dann zur Wahl gehen? | ja | 11- 1 | |
| | weiß nicht | 2 | 3 |
| | nein | 3 | 4 |
| 3. WEISSEN STIMMZETTEL OBERGEBEN Hier ist ein weißer Stimmzettel, wie Sie ihn bei Bundestagswahlen erhalten. Bitte kreuzen Sie jetzt an, wie Sie wählen würden, wenn am <u>nächsten Sonntag Bundestagswahlen</u> wären. Sie haben zwei Stimmen: Die erste Stimme für einen Kandidaten hier in Ihrem Wahlkreis, die zweite für eine Partei. Nach dem Ankreuzen stecken Sie bitte den Stimmzettel in den Umschlag und verschließen ihn. | <u>Erststimme:</u> | 12- | |
| | weiß nicht | 7 | |
| | verweigert | 8 | |
| | <u>Zweitstimme:</u> | 13- | |
| | weiß nicht | 7 | |
| | verweigert | 8 | |

WENN BEFRAGTER FERTIG, NEHMEN SIE DEN VERSCHLOSSENEN UMSCHLAG ZURÜCK UND FAHREN IM INTERVIEW FORT. NACH ABSCHLUSS DES INTERVIEWS - ALSO NACH DER STATISTIK - UMSCHLAG AN DEN INTERVIEWBOGEN KLAMMERN UND MIT NR. der AL VERSEHEN.

| Frage | Antwort | Sp-Code | Filter |
|---|---------|---------|--------|
| WEISSES KARTCHENSPIEL MISCHEN UND OBERGEBEN | | 14- | |
| 4. Ich habe hier vier Kärtchen mit den Namen politischer Parteien in der Bundesrepublik. Würden Sie bitte die Kärtchen danach ordnen, wie Ihnen die Parteien gefallen? Ganz oben soll die Partei liegen, die Ihnen am besten gefällt, und als letztes Kärtchen liegt dann die Partei, die Ihnen am wenigsten gefällt. | | 15- | |
| RANGREIHE LEGEN LASSEN UND RANGPLATZE EINTRAGEN | | 16- | |
| Rangplatz 1 (gefällt am besten) _____ | | 17- | |
| Rangplatz 2 _____ | | | |
| Rangplatz 3 _____ | | | |
| Rangplatz 4 (gefällt am wenigsten) _____ | | | |

L I S T E 1 OBERGEBEN

5. Und was halten Sie - so ganz allgemein - von den politischen Parteien? Sagen Sie es bitte anhand dieser Skala. +5 heißt, daß Sie sehr viel von der Partei halten; -5 heißt, daß Sie überhaupt nichts von ihr halten. Mit den Werten dazwischen können Sie Ihre Meinung abgestuft sagen. Was halten Sie von der SPD, von der CDU, der CSU und von der FDP? Zunächst . . .

V O R L E S E N eingestuft mit:

| | | | | | | | | | | | |
|---------|----|----|----|----|----|---|----|----|----|----|----|
| die SPD | +5 | +4 | +3 | +2 | +1 | 0 | -1 | -2 | -3 | -4 | -5 |
| die CDU | +5 | +4 | +3 | +2 | +1 | 0 | -1 | -2 | -3 | -4 | -5 |
| die CSU | +5 | +4 | +3 | +2 | +1 | 0 | -1 | -2 | -3 | -4 | -5 |
| die FDP | +5 | +4 | +3 | +2 | +1 | 0 | -1 | -2 | -3 | -4 | -5 |

18-

19-

20-

21-

6. Sind Sie mit dem was die jetzige SPD/FDP-Regierung in Bonn bisher geleistet hat eher zufrieden oder eher unzufrieden? Bitte beschreiben Sie es mit Hilfe dieser Skala. +5 bedeutet, daß Sie mit der jetzigen Regierung in Bonn voll und ganz zufrieden sind, -5 heißt, daß Sie mit dem was die Regierung bisher geleistet hat vollständig unzufrieden sind.

L I S T E 2

| | | | | | | | | | | |
|----|----|----|----|----|---|----|----|----|----|----|
| +5 | +4 | +3 | +2 | +1 | 0 | -1 | -2 | -3 | -4 | -5 |
|----|----|----|----|----|---|----|----|----|----|----|

22-

| Frage | Antwort | Sp-Code | Filter |
|-------|---------|---------|--------|
|-------|---------|---------|--------|

6a. Und wie zufrieden oder unzufrieden sind Sie mit den Leistungen der CDU/CSU-Opposition in Bonn? Sagen Sie es mir bitte wieder anhand dieser Skala.

LISTE 2

| | | | | | | | | | | |
|----|----|----|----|----|---|----|----|----|----|----|
| +5 | +4 | +3 | +2 | +1 | 0 | -1 | -2 | -3 | -4 | -5 |
|----|----|----|----|----|---|----|----|----|----|----|

23-

7. Können Sie mir sagen, wie unser Bundespräsident heißt?

1 = Scheel 3 = Heinemann
2 = Schmidt 4 = Heuß; Lübke

24-

5 = Sonstige

8. Bitte sagen Sie anhand dieser Skala, was Sie von einigen führenden Politikern halten. +5 bedeutet, daß Sie sehr viel von dem Politiker halten; -5 bedeutet, daß Sie überhaupt nichts von ihm halten. Wenn Ihnen einer der Politiker unbekannt ist, brauchen Sie ihn natürlich nicht einzustufen. Was halten Sie von . . . ?

ROSA KARTCHEN MISCHEN UND VORLEGEN!

LISTE 3

| | | | | | | | | | | | |
|------------------------|----|----|----|----|----|---|----|----|----|----|----|
| Kurt Biedenkopf | +5 | +4 | +3 | +2 | +1 | 0 | -1 | -2 | -3 | -4 | -5 |
| Hans-Dietrich Genscher | +5 | +4 | +3 | +2 | +1 | 0 | -1 | -2 | -3 | -4 | -5 |
| Helmut Kohl | +5 | +4 | +3 | +2 | +1 | 0 | -1 | -2 | -3 | -4 | -5 |
| Hans Matthöfer | +5 | +4 | +3 | +2 | +1 | 0 | -1 | -2 | -3 | -4 | -5 |
| Helmut Schmidt | +5 | +4 | +3 | +2 | +1 | 0 | -1 | -2 | -3 | -4 | -5 |

25-

26-

27-

28-

29-

9. ROSA KARTCHEN WEGNEHMEN, LISTE 3 LIEGENLASSEN!

Und was halten Sie von Bundespräsident Walter Scheel?

| | | | | | | | | | | |
|----|----|----|----|----|---|----|----|----|----|----|
| +5 | +4 | +3 | +2 | +1 | 0 | -1 | -2 | -3 | -4 | -5 |
|----|----|----|----|----|---|----|----|----|----|----|

30-

10. In einigen westeuropäischen Ländern, wie z. B. in Schweden und Spanien, steht ein König an der Spitze des Staates und erfüllt die Aufgaben, die bei uns der Bundespräsident hat. Wären Sie eher dafür oder eher dagegen, daß auch in unserem Land ein König oder Kaiser die Aufgaben übernimmt, die jetzt der Bundespräsident hat, oder wäre Ihnen das egal?

eher dafür

31-

1

eher dagegen

2

egal

3

11. Manchmal hört man, daß sich Bürger gegen staatliche Maßnahmen zur Wehr setzen. Beispielsweise sind das der Bau von Kernkraftwerken, die Zusammenlegung von Gemeinden, Altstadtanierung, die Situation in den Schulen, der § 218 und anderes mehr. Könnten Sie sich vorstellen, daß Sie sich an solchen Bürgerprotesten beteiligen, haben Sie sich schon einmal beteiligt oder wären Sie grundsätzlich dagegen?

würde mich beteiligen

32-

1

habe mich bereits beteiligt

2

bin grundsätzlich dagegen

3

weiß nicht

4

| F r a g e | A n t w o r t | Sp-Code | Filter |
|--|------------------------|----------|--------|
| <p>12. Was würden Sie allgemein zu der Demokratie in der Bundesrepublik Deutschland, d. h. zu unseren politischen Parteien und zu unserem ganzen politischen System sagen?</p> <p>Sind Sie damit sehr zufrieden, eher zufrieden, eher unzufrieden oder sehr unzufrieden?</p> | sehr zufrieden | 33- 1 | |
| | eher zufrieden | 2 | |
| | eher unzufrieden | 3 | |
| | sehr unzufrieden | 4 | |
| <p>13. Glauben Sie, daß heute bei uns in der Bundesrepublik im großen und ganzen die richtigen Leute in den führenden Stellen sind, oder glauben Sie das nicht?</p> | ja, glaube ich | 34- 1 | |
| | nein, glaube ich nicht | 2 | A |
| | weiß nicht | 3 | |

STATISTIK

| Frage | Antwort | Sp-Code | Filter |
|--|--|---|---------------------------|
| A. Wieviele Personen leben ständig in Ihrem Haushalt - ich meine Personen, die hier schlafen und essen. Sie selbst mit eingeschlossen? | ----- Personen | 56- | |
| INFORMELLE ERMITTLUNG : B. Anzahl der Personen im Alter von 18 Jahren und älter: | ----- Personen | 57- | |
| C. Geschlecht der Befragungsperson: | männlich weiblich | 58- 1 2 | |
| D. Würden Sie mir bitte Ihr Alter angeben? | ----- Jahre | 59- 60- | |
| E. Welchen Familienstand haben Sie? | verheiratet ledig geschieden/getrennt lebend verwitwet | 61- 1 2 3 4 | |
| F. Welche Schule haben Sie zuletzt besucht, ich meine, welchen Schulabschluß haben Sie? L I S T E S1 BITTE KRINGELN | 1 / 2 / 3 / 4 / 5 / 6 / 7 / 8 / 9 / | 62- | |
| G. Sind Sie zur Zeit berufstätig oder waren Sie einmal berufstätig oder was trifft von dieser Liste für Sie zu? L I S T E S2 EINE NENNUNG ! | zur Zeit voll berufstätig (auch wenn im Familienbetrieb), nicht: Lehrlinge zur Zeit teilweise berufstätig z.B. halbtags, auch wenn im Familienbetrieb, nicht: Lehrlinge zur Zeit in Kurzarbeit vorübergehend arbeitslos zur Zeit nicht berufstätig, war aber früher einmal berufstätig <u>Rentner, Pensionär</u> noch nie berufstätig gewesen z. Zt. in <u>Berufsausbildung</u> als Lehrling z. Zt. in sonstiger <u>Berufsausbildung</u> z.B. Fachschule, Umschulung z. Zt. in <u>Schulbildung</u> auch Universität, Hochschule | 63- 1 2 3 4 5 6 7 8 9 0 | H J |
| H. Zu welcher dieser Berufsgruppen gehören bzw. gehörten Sie? L I S T E S3 | 01/ 02 / 03 / 04 / 05 / 06 / 07 / 08 / 09 / 10 / 11/ 12 / 13 / 14 / 15 / 16 / 17 / 18 / | 64- 65- | |
| J. Sind Sie hier der Haushaltsvorstand oder in welchem Verwandtschaftsverhältnis stehen Sie zum Haushaltsvorstand? | <u>ja, bin selbst Haushaltsvorstand</u> nein, bin Ehepartner (Ehefrau, Ehemann) nein, bin Kind (auch Schwiegertochter, Schwiegersohn). nein, bin Elternteil (auch Schwiegermutter, Schwiegervater) sonstiges | 66- 1 2 3 4 5 | M X |

STATISTIK II

| Frage | Antwort | Sp-Code | Filter |
|---|---|--|-------------------|
| <p>K. Ist der Haushaltsvorstand berufstätig? Was von dieser Liste trifft zu?</p> <p>LISTE S2</p> | <p>zur Zeit voll berufstätig (auch wenn im Familienbetrieb), nicht: Lehrlinge</p> <p>zur Zeit teilweise berufstätig, z.B. halbtags, auch wenn im Familienbetrieb, nicht: Lehrlinge.</p> <p>zur Zeit in Kurzarbeit</p> <p>vorübergehend arbeitslos</p> <p>zur Zeit nicht berufstätig, war aber früher einmal berufstätig</p> <p>Rentner, Pensionär</p> <p>noch nie berufstätig gewesen</p> <p>z. Zt. in Berufsausbildung als Lehrling</p> <p>z. Zt. in sonstiger Berufsausbildung, z.B. Fachschule, Umschulung</p> <p>z. Zt. in Schulausbildung auch Universität, Hochschule</p> | <p>67-1</p> <p>2</p> <p>3</p> <p>4</p> <p>5</p> <p>6</p> <p>7</p> <p>8</p> <p>9</p> <p>0</p> | <p>L</p> <p>M</p> |
| <p>L. Zu welcher Berufsgruppe gehört bzw. gehörte der Haushaltsvorstand?</p> <p>LISTE S3</p> | <p>01 / 02 / 03 / 04 / 05 / 06 / 07 / 08 / 09 / 10 /</p> <p>11 / 12 / 13 / 14 / 15 / 16 / 17 / 18 /</p> | <p>68-</p> <p>69-</p> | |
| <p>M. Sind Sie selbst oder jemand anderer in Ihrem Haushalt Mitglied einer Gewerkschaft?</p> <p>EINE NENNUNG !</p> | <p>ja, selbst</p> <p>ja, nur andere(r)</p> <p>ja, selbst und andere(r)</p> <p>nein</p> <p>weiß nicht</p> | <p>70-1</p> <p>2</p> <p>3</p> <p>4</p> <p>5</p> | |
| <p>N. Welcher Konfession oder Glaubensgemeinschaft gehören Sie an?</p> | <p>katholisch</p> <p>protestantisch/evangelisch</p> <p>andere</p> <p>keiner</p> | <p>71-1</p> <p>2</p> <p>3</p> <p>4</p> | <p>0</p> <p>P</p> |
| <p>O. Wie oft gehen Sie im allgemeinen zur Kirche? Bitte nennen Sie mir den entsprechenden Buchstaben.</p> <p>LISTE S4</p> | <p>A</p> <p>B</p> <p>C</p> <p>D</p> <p>E</p> <p>F</p> | <p>72-1</p> <p>2</p> <p>3</p> <p>4</p> <p>5</p> <p>6</p> | |
| <p>P. Viele Leute in der Bundesrepublik neigen längere Zeit einer bestimmten politischen Partei zu, obwohl sie auch ab und zu eine andere Partei wählen.</p> <p>Wie ist das bei Ihnen: neigen Sie - ganz allgemein gesprochen - einer bestimmten Partei zu?</p> <p>Wenn ja, welcher?</p> <p>EINE NENNUNG !</p> | <p>ja, und zwar der:</p> <p>SPD</p> <p>CDU</p> <p>CDU/CSU</p> <p>CSU</p> <p>FDP</p> <p>andere</p> <p>nein</p> <p>weiß nicht</p> <p>verweigert</p> | <p>73-1</p> <p>2</p> <p>3</p> <p>4</p> <p>5</p> <p>6</p> <p>7</p> <p>8</p> <p>9</p> | <p>Q</p> <p>R</p> |
| <p>Q. Wie stark oder wie schwach neigen Sie - alles zusammengekommen - dieser Partei zu:</p> <p>VORLESEN →</p> | <p>sehr stark</p> <p>ziemlich stark</p> <p>mäßig</p> <p>ziemlich schwach</p> <p>sehr schwach</p> | <p>74-1</p> <p>2</p> <p>3</p> <p>4</p> <p>5</p> | |

STATISTIK III

| Frage | Antwort | Sp-Code | Filter |
|---|-------------|---------|--------|
| <p>R. Nehmen wir einmal an, ein Besucher von außerhalb fragt Sie, welche Berufsgruppen in dieser Wohngegend hier besonders vertreten sind. Welche der Beschreibungen auf dieser Liste würden Sie als Antwort geben?</p> <p>Bitte nennen Sie mir nur den jeweiligen Buchstaben.</p> <div style="border: 1px solid black; display: inline-block; padding: 2px;">LISTE S5</div> <p>EINE NENNUNG!</p> | A | 1 | |
| | B | 2 | |
| | C | 3 | |
| | D | 4 | |
| | E | 5 | |
| | F | 6 | |
| | G | 7 | |
| | gemischt | 8 | |
| | weiß nicht | 9 | |

S. Ortskennziffer

Sp.

76

77

78

79

80

T. Nummer der Adressenliste - BITTE AUF 1. SEITE DES FRAGEBOGENS OBERTRAGEN!

Die ordnungsgemäße Durchführung des Interviews bei der angegebenen Adresse bestätigt:

Arbeitsort:

Interviewer-Nr.:

Datum der Durchführung:

(Unterschrift d. Interviewers)

1

MARPLAN

FORSCHUNGSGESELLSCHAFT FÜR MARKT UND VERBRAUCH MBH

Schloßstraße 4 · 6050 Offenbach/Main
Telefon (0611) 88 70 35

Nr. der AL

Projekt-Nr.: 17 713

September 1977

Wir führen zur Zeit eine Untersuchung über aktuelle Themen durch und möchten Sie bitten, uns hierzu einige Fragen zu beantworten.

| F r a g e | A n t w o r t | Sp-Code | Filter |
|---|---|--------------------------------|--------|
| 1. Wenn Sie einmal Ihre wirtschaftliche Lage von heute mit der vor einem Jahr vergleichen, geht es Ihnen heute besser, schlechter oder gleich? | viel schlechter etwas schlechter gleich etwas besser viel besser | 10- 1 2 3 4 5 | |
| Wenn am nächsten Sonntag Bundestagswahl wäre, würden Sie dann zur Wahl gehen? | ja weiß nicht ----- nein | 11- 1 2 3 | 3 4 |
| 3. WEISSEN STIMMZETTEL OBERGEBEN Hier ist ein weißer Stimmzettel, wie Sie ihn bei Bundestagswahlen erhalten. Bitte kreuzen Sie jetzt an, wie Sie wählen würden, wenn am <u>nächsten Sonntag Bundestagswahlen</u> wären. Sie haben zwei Stimmen: Die erste Stimme für einen Kandidaten hier in Ihrem Wahlkreis, die zweite für eine Partei. Nach dem Ankreuzen stecken Sie bitte den Stimmzettel in den Umschlag und verschließen ihn. | <u>Erststimme:</u> weiß nicht verweigert <u>Zweitstimme:</u> weiß nicht verweigert | 12- 7 8 13- 7 8 | |

WENN BEFRAGTER FERTIG, NEHMEN SIE DEN VERSCHLOSSENEN UMSCHLAG ZUROCK UND FAHREN IM INTERVIEW FORT. NACH ABSCHLUSS DES INTERVIEWS - ALSO NACH DER STATISTIK - UMSCHLAG AN DEN INTERVIEWBOGEN KLAMMERN UND MIT NR. der AL VERSEHEN.

| Frage | Antwort | Sp-Code | Filter |
|---|---------|---------|--------|
| WEISSES KÄRTCHENSPIEL MISCHEN UND OBERGEBEN | | 14- | |
| 4. Ich habe hier vier Kärtchen mit den Namen politischer Parteien in der Bundesrepublik. Würden Sie bitte die Kärtchen danach ordnen, wie Ihnen die Parteien gefallen? Ganz oben soll die Partei liegen, die Ihnen am besten gefällt, und als letztes Kärtchen liegt dann die Partei, die Ihnen am wenigsten gefällt. | | 15- | |
| RANGREIHE LEGEN LASSEN UND RANGPLATZE EINTRAGEN | | 16- | |
| Rangplatz 1 (gefällt am besten) _____ | | 17- | |
| Rangplatz 2 _____ | | | |
| Rangplatz 3 _____ | | | |
| Rangplatz 4 (gefällt am wenigsten) _____ | | | |

| LISTE 1 OBERGEBEN | | | | | | | | | | | | |
|---|-----------------|----|----|----|----|---|----|----|----|----|----|-----|
| 5. Und was halten Sie - so ganz allgemein - von den politischen Parteien? Sagen Sie es bitte anhand dieser Skala. +5 heißt, daß Sie sehr viel von der Partei halten; -5 heißt, daß Sie überhaupt nichts von ihr halten. Mit den Werten dazwischen können Sie Ihre Meinung abgestuft sagen. Was halten Sie von der SPD, von der CDU, der CSU und von der FDP? Zunächst . . . | | | | | | | | | | | | |
| VORLESEN | eingestuft mit: | | | | | | | | | | | |
| ↓ | | | | | | | | | | | | |
| die SPD | +5 | +4 | +3 | +2 | +1 | 0 | -1 | -2 | -3 | -4 | -5 | 18- |
| die CDU | +5 | +4 | +3 | +2 | +1 | 0 | -1 | -2 | -3 | -4 | -5 | 19- |
| die CSU | +5 | +4 | +3 | +2 | +1 | 0 | -1 | -2 | -3 | -4 | -5 | 20- |
| die FDP | +5 | +4 | +3 | +2 | +1 | 0 | -1 | -2 | -3 | -4 | -5 | 21- |

| | | | | | | | | | | | |
|--|----|----|----|----|---|----|----|----|----|----|-----|
| 6. Sind Sie mit dem was die jetzige SPD/FDP-Regierung in Bonn bisher geleistet hat eher zufrieden oder eher unzufrieden? Bitte beschreiben Sie es mit Hilfe dieser Skala. +5 bedeutet, daß Sie mit der jetzigen Regierung in Bonn voll und ganz zufrieden sind, -5 heißt, daß Sie mit dem was die Regierung bisher geleistet hat vollständig unzufrieden sind. | | | | | | | | | | | |
| LISTE 2 | | | | | | | | | | | |
| +5 | +4 | +3 | +2 | +1 | 0 | -1 | -2 | -3 | -4 | -5 | 22- |

| Frage | Antwort | Sp-Code | Filter | | | | | | | | | | | | | | | | | | | | | | | | | | | | | | | | | | | | | | | | | | | | | | | | |
|---|---|-------------------------------------|--------|----|----|----|----|----|----|----|----|----|-------------|----|----|----|----|----|---|----|----|----|----|----|---------------------|----|----|----|----|----|---|----|----|----|----|----|----------------|----|----|----|----|----|---|----|----|----|----|----|--|--------------------------|--|
| <p>6a. Und wie zufrieden oder unzufrieden sind Sie mit den Leistungen der CDU/CSU-Opposition in Bonn? Sagen Sie es mir bitte wieder anhand dieser Skala.</p> <div style="text-align: center; border: 1px solid black; padding: 2px;">LISTE 2</div> <table border="1" style="width: 100%; text-align: center;"> <tr> <td>+5</td> <td>+4</td> <td>+3</td> <td>+2</td> <td>+1</td> <td>0</td> <td>-1</td> <td>-2</td> <td>-3</td> <td>-4</td> <td>-5</td> </tr> </table> | +5 | +4 | +3 | +2 | +1 | 0 | -1 | -2 | -3 | -4 | -5 | | 23- | | | | | | | | | | | | | | | | | | | | | | | | | | | | | | | | | | | | | | |
| +5 | +4 | +3 | +2 | +1 | 0 | -1 | -2 | -3 | -4 | -5 | | | | | | | | | | | | | | | | | | | | | | | | | | | | | | | | | | | | | | | | | |
| <p>7. Bitte sagen Sie anhand dieser Skala, was Sie von einigen führenden Politikern halten. +5 bedeutet, daß Sie sehr viel von dem Politiker halten; -5 bedeutet, daß Sie überhaupt nichts von ihm halten. Wenn Ihnen einer der Politiker unbekannt ist, brauchen Sie ihn natürlich nicht einzustufen. Was halten Sie von ... ?</p> <p style="text-align: center;">ROSA KÄRTCHEN MISCHEN UND VORLEGEN!</p> <div style="text-align: center; border: 1px solid black; padding: 2px;">LISTE 3</div> <table border="1" style="width: 100%; text-align: center;"> <tr> <td>Hans-Dietrich Genscher</td> <td>+5</td> <td>+4</td> <td>+3</td> <td>+2</td> <td>+1</td> <td>0</td> <td>-1</td> <td>-2</td> <td>-3</td> <td>-4</td> <td>-5</td> </tr> <tr> <td>Helmut Kohl</td> <td>+5</td> <td>+4</td> <td>+3</td> <td>+2</td> <td>+1</td> <td>0</td> <td>-1</td> <td>-2</td> <td>-3</td> <td>-4</td> <td>-5</td> </tr> <tr> <td>Otto von Lambsdorff</td> <td>+5</td> <td>+4</td> <td>+3</td> <td>+2</td> <td>+1</td> <td>0</td> <td>-1</td> <td>-2</td> <td>-3</td> <td>-4</td> <td>-5</td> </tr> <tr> <td>Helmut Schmidt</td> <td>+5</td> <td>+4</td> <td>+3</td> <td>+2</td> <td>+1</td> <td>0</td> <td>-1</td> <td>-2</td> <td>-3</td> <td>-4</td> <td>-5</td> </tr> </table> | Hans-Dietrich Genscher | +5 | +4 | +3 | +2 | +1 | 0 | -1 | -2 | -3 | -4 | -5 | Helmut Kohl | +5 | +4 | +3 | +2 | +1 | 0 | -1 | -2 | -3 | -4 | -5 | Otto von Lambsdorff | +5 | +4 | +3 | +2 | +1 | 0 | -1 | -2 | -3 | -4 | -5 | Helmut Schmidt | +5 | +4 | +3 | +2 | +1 | 0 | -1 | -2 | -3 | -4 | -5 | | 24- 25- 26- 27- | |
| Hans-Dietrich Genscher | +5 | +4 | +3 | +2 | +1 | 0 | -1 | -2 | -3 | -4 | -5 | | | | | | | | | | | | | | | | | | | | | | | | | | | | | | | | | | | | | | | | |
| Helmut Kohl | +5 | +4 | +3 | +2 | +1 | 0 | -1 | -2 | -3 | -4 | -5 | | | | | | | | | | | | | | | | | | | | | | | | | | | | | | | | | | | | | | | | |
| Otto von Lambsdorff | +5 | +4 | +3 | +2 | +1 | 0 | -1 | -2 | -3 | -4 | -5 | | | | | | | | | | | | | | | | | | | | | | | | | | | | | | | | | | | | | | | | |
| Helmut Schmidt | +5 | +4 | +3 | +2 | +1 | 0 | -1 | -2 | -3 | -4 | -5 | | | | | | | | | | | | | | | | | | | | | | | | | | | | | | | | | | | | | | | | |
| <p>8. Was würden Sie allgemein zu der Demokratie in der Bundesrepublik Deutschland, d.h., zu unseren politischen Parteien und zu unserem ganzen politischen System sagen? Sind Sie damit sehr zufrieden, eher zufrieden, eher unzufrieden oder sehr unzufrieden?</p> | <p>sehr zufrieden</p> <p>eher zufrieden</p> <p>eher unzufrieden</p> <p>sehr unzufrieden</p> | <p>1</p> <p>2</p> <p>3</p> <p>4</p> | 28- | | | | | | | | | | | | | | | | | | | | | | | | | | | | | | | | | | | | | | | | | | | | | | | | |
| <p>9. Glauben Sie, daß heute bei uns in der Bundesrepublik im großen und ganzen die richtigen Leute in den führenden Stellungen sind oder glauben Sie das nicht?</p> | <p>ja, glaube ich</p> <p>nein, glaube ich nicht</p> <p>weiß nicht</p> | <p>1</p> <p>2</p> <p>3</p> | 29- | | | | | | | | | | | | | | | | | | | | | | | | | | | | | | | | | | | | | | | | | | | | | | | | |
| <p>10. Nun zu einem anderen Thema: Was halten Sie so ganz allgemein von Italien und den Italienern? Haben Sie da alles in allem eine eher gute oder eine eher schlechte Meinung?</p> | <p>eher gut</p> <p>eher schlecht</p> | <p>44 1</p> <p>53 2</p> | 30- | | | | | | | | | | | | | | | | | | | | | | | | | | | | | | | | | | | | | | | | | | | | | | | | |
| <p>11. Bei den letzten Parlamentswahlen in Italien hat die Kommunistische Partei Italiens viele Stimmen gewonnen und ist nun die zweitstärkste Partei im italienischen Parlament. Haben Sie davon gehört, oder ist Ihnen das nicht bekannt?</p> | <p>ja, davon gehört</p> <p>nein, nicht bekannt</p> | <p>74 1</p> <p>26 2</p> | 31- | | | | | | | | | | | | | | | | | | | | | | | | | | | | | | | | | | | | | | | | | | | | | | | | |
| <p>12. Seit der letzten Wahl in Italien regiert die Christlich-Demokratische Partei Italiens ohne eigene Mehrheit im Parlament. Um wichtige Gesetze im Parlament durchbringen zu können, arbeiten die Christdemokraten mit den Kommunisten zusammen. Halten Sie eine solche Zusammenarbeit unter diesen Umständen für richtig oder für falsch?</p> | <p>Richtig</p> <p>Falsch</p> | <p>37 1</p> <p>59 2</p> | 32- | | | | | | | | | | | | | | | | | | | | | | | | | | | | | | | | | | | | | | | | | | | | | | | | |

| F r a g e | A n t w o r t | Sp-Code | Filter |
|--|---|---------------------------------------|--------|
| <p>13. Es wird gesagt, daß die Kommunistische Partei Italiens den kommunistischen Parteien im Ostblock <u>ähnlich</u> ist und daß sie sich genauso wie diese verhalten wird, wenn sie an die Regierung kommt.</p> <p>Andere dagegen meinen, daß die Kommunistische Partei Italiens sich von den kommunistischen Parteien im Ostblock <u>unterscheidet</u> und sich wie eine demokratische Partei verhalten wird, wenn sie an die Regierung kommt.</p> <p>Stimmen Sie eher der ersten oder eher der zweiten Meinung zu?</p> | <p>ist ähnlich 30</p> <p>unterscheidet sich 39</p> <p>weiß nicht 32</p> | <p>33-</p> <p>1</p> <p>2</p> <p>3</p> | |
| <p>14. Im Zusammenhang mit den italienischen Kommunisten wird auch manchmal von <u>Euro-Kommunismus</u> gesprochen. Haben Sie diesen Begriff schon einmal gehört?</p> | <p>ja 61</p> <p>nein 39</p> | <p>34-</p> <p>1</p> <p>2</p> | |

STATISTIK

| Frage | Antwort | Sp-Code | Filter |
|--|---|---|---------------------------------------|
| A. Wieviele Personen leben ständig in Ihrem Haushalt - ich meine Personen, die hier schlafen und essen. Sie selbst mit eingeschlossen? | Personen | 56- | |
| INFORMELLE ERMITTLUNG : B. Anzahl der Personen im Alter von 18 Jahren und älter: | Personen | 57- | |
| C. Geschlecht der Befragungsperson: | männlich weiblich | 58- 1 2 | |
| D. Würden Sie mir bitte Ihr Alter angeben? | Jahre | 59- 60- | |
| E. Welchen Familienstand haben Sie? | verheiratet ledig geschieden/getrennt lebend verwitwet | 61- 1 2 3 4 | |
| F. Welche Schule haben Sie zuletzt besucht, ich meine, welchen Schulabschluß haben Sie? L I S T E S1 BITTE KRINGELN | 1 / 2 / 3 / 4 / 5 / 6 / 7 / 8 / 9 / | 62- | |
| G. Sind Sie zur Zeit berufstätig oder waren Sie einmal berufstätig oder was trifft von dieser Liste für Sie zu? L I S T E S2 EINE NENNUNG ! | zur Zeit voll berufstätig (auch wenn im Familienbetrieb), nicht: Lehrlinge zur Zeit teilweise berufstätig z.B. halbtags, auch wenn im Familienbetrieb, nicht: Lehrlinge zur Zeit in Kurzarbeit vorübergehend arbeitslos zur Zeit nicht berufstätig, war aber früher einmal berufstätig <u>Rentner, Pensionär</u> noch nie berufstätig gewesen z. Zt. in <u>Berufsausbildung</u> als Lehrling z. Zt. in sonstiger <u>Berufsausbildung</u> z.B. Fachschule, Umschulung z. Zt. in <u>Schulbildung</u> auch Universität, Hochschule | 63- 1 2 3 4 5 6 7 8 9 0 | H J |
| H. Zu welcher dieser Berufsgruppen gehören bzw. gehörten Sie? L I S T E S3 | 01/ 02 / 03 / 04/ 05 / 06 / 07 / 08 / 09/ 10 / 11/ 12 / 13/ 14 / 15 / 16 / 17 / 18 / | 64- 65- | |
| J. Sind Sie hier der Haushaltungsvorstand oder in welchem Verwandtschaftsverhältnis stehen Sie zum Haushaltungsvorstand? | <u>ja, bin selbst Haushaltungsvorstand</u> nein, bin Ehepartner (Ehefrau, Ehemann) nein, bin Kind (auch Schwiegertochter, Schwiegersohn). nein, bin Elternteil (auch Schwiegermutter, Schwiegervater). sonstiges | 66- 1 2 3 4 5 | M K |

STATISTIK II

| Frage | Antwort | Sp-Code | Filter |
|---|---|--|-------------------|
| <p>K. Ist der Haushaltungsvorstand berufstätig? Was von dieser Liste trifft zu?</p> <p>LISTE S2</p> | <p>zur Zeit voll berufstätig (auch wenn im Familienbetrieb), nicht: Lehrlinge</p> <p>zur Zeit teilweise berufstätig, z.B. halbtags, auch wenn im Familienbetrieb, nicht: Lehrlinge.</p> <p>zur Zeit in Kurzarbeit</p> <p>vorübergehend arbeitslos</p> <p>zur Zeit nicht berufstätig, war aber früher einmal berufstätig</p> <p><u>Rentner, Pensionär</u></p> <p>noch nie berufstätig gewesen</p> <p>z. Zt. in <u>Berufsausbildung</u> als Lehrling</p> <p>z. Zt. in sonstiger Berufsausbildung, z.B. Fachschule, Umschulung</p> <p>z. Zt. in Schulausbildung auch Universität, Hochschule</p> | <p>67-</p> <p>1</p> <p>2</p> <p>3</p> <p>4</p> <p>5</p> <p>6</p> <p>7</p> <p>8</p> <p>9</p> <p>0</p> | <p>L</p> <p>M</p> |
| <p>L. Zu welcher Berufsgruppe gehört bzw. gehörte der Haushaltungsvorstand?</p> <p>LISTE S3</p> | <p>01 / 02 / 03 / 04 / 05 / 06 / 07 / 08 / 09 / 10 /</p> <p>11 / 12 / 13 / 14 / 15 / 16 / 17 / 18 /</p> | <p>68-</p> <p>69-</p> | |
| <p>M. Sind Sie selbst oder jemand anderer in Ihrem Haushalt Mitglied einer Gewerkschaft?</p> <p>EINE NENNUNG !</p> | <p>ja, selbst</p> <p>ja, nur andere(r)</p> <p>ja, selbst und andere(r)</p> <p>nein</p> <p>weiß nicht</p> | <p>70-</p> <p>1</p> <p>2</p> <p>3</p> <p>4</p> <p>5</p> | |
| <p>N. Welcher Konfession oder Glaubensgemeinschaft gehören Sie an?</p> | <p>katholisch</p> <p>protestantisch/evangelisch</p> <p>andere</p> <p>keiner</p> | <p>71-</p> <p>1</p> <p>2</p> <p>3</p> <p>4</p> | <p>0</p> <p>P</p> |
| <p>O. Wie oft gehen Sie im allgemeinen zur Kirche? Bitte nennen Sie mir den entsprechenden Buchstaben.</p> <p>LISTE S4</p> | <p>A</p> <p>B</p> <p>C</p> <p>D</p> <p>E</p> <p>F</p> | <p>72-</p> <p>1</p> <p>2</p> <p>3</p> <p>4</p> <p>5</p> <p>6</p> | |
| <p>P. Viele Leute in der Bundesrepublik neigen längere Zeit einer bestimmten politischen Partei zu, obwohl sie auch ab und zu eine andere Partei wählen.</p> <p>Wie ist das bei Ihnen: neigen Sie - ganz allgemein gesprochen - einer bestimmten Partei zu?</p> <p>Wenn ja, welcher?</p> <p>EINE NENNUNG !</p> | <p><u>ja, und zwar der:</u></p> <p>SPD</p> <p>CDU</p> <p>CDU/CSU</p> <p>CSU</p> <p>FDP</p> <p>andere</p> <p>nein</p> <p>weiß nicht</p> <p>verweigert</p> | <p>73-</p> <p>1</p> <p>2</p> <p>3</p> <p>4</p> <p>5</p> <p>6</p> <p>7</p> <p>8</p> <p>9</p> | <p>Q</p> <p>R</p> |
| <p>Q. Wie stark oder wie schwach neigen Sie - alles zusammengefasst - dieser Partei zu:</p> <p>VORLESEN →</p> | <p>sehr stark</p> <p>ziemlich stark</p> <p>mäßig</p> <p>ziemlich schwach</p> <p>sehr schwach</p> | <p>74-</p> <p>1</p> <p>2</p> <p>3</p> <p>4</p> <p>5</p> | |

MARPLAN

Nr. der AL

Forschungsgesellschaft für Markt und Verbrauch mbH

Projekt-Nr.: 17 703

Schloßstraße 4, 6050 Offenbach/Main

September 1977 **10K 77**

Tel. 0611/ 88 70 35

Wir führen zur Zeit eine Untersuchung über aktuelle Themen durch und möchten Sie bitten, uns hierzu einige Fragen zu beantworten.

| F r a g e | A n t w o r t | Sp-Code | Filter |
|---|---|---------|---------------|
| <p>1. Wie beurteilen Sie ganz allgemein die heutige wirtschaftliche Lage in der Bundesrepublik</p> <ul style="list-style-type: none"> - sehr gut, - gut, - teils gut/teils schlecht, - schlecht o d e r - sehr schlecht? <p>LISTE 1</p> | <p>sehr gut 1 gut 2 teils gut/teils schlecht 3 schlecht 4 sehr schlecht 5</p> | 11- | |
| <p>2. Und wie wird es <u>in einem Jahr</u> sein? Erwarten Sie, daß die wirtschaftliche Lage in der Bundesrepublik im allgemeinen dann</p> <ul style="list-style-type: none"> - wesentlich besser, - etwas besser, - gleichbleibend, - etwas schlechter o d e r - wesentlich schlechter <p>sein wird?</p> <p>LISTE 2</p> | <p>wesentlich besser . . 1 etwas besser 2 gleichbleibend 3 etwas schlechter . . . 4 wesentlich schlechter 5</p> | 12- | |
| <p>3. Einmal ganz allgemein gesprochen - interessieren Sie sich für Politik?</p> | <p>ja 1 nicht besonders 2 nein, gar nicht 3</p> | 13- | 3a |
| <p>3a. Wie stark interessieren Sie sich für Politik:</p> <ul style="list-style-type: none"> - sehr stark, - stark o d e r - nicht so stark? | <p>sehr stark 1 stark 2 nicht so stark 3</p> | 14- | 4 |
| <p>4. Bei der Bundestagswahl am 3. Oktober '76 gab es viele Bürger, die aus guten Gründen nicht an der Wahl teilnehmen konnten oder wollten. Wie war es bei Ihnen:</p> <ul style="list-style-type: none"> - haben Sie gewählt o d e r - haben Sie nicht gewählt? | <p>ja, habe gewählt 1 weiß nicht mehr 2 war nicht wahlberechtigt 3 nein, habe nicht gewählt 4</p> | 15- | 5 6 |

| F r a g e | A n t w o r t | Sp-Code | Filter |
|--|---|---|--------------------------|
| <p><u>INT.: GRÜNEN STIMMZETTEL OBERGEBEN</u></p> <p>5. Hier ist ein Stimmzettel, wie Sie ihn bei der Bundestagswahl am 3. Oktober 1976 bekommen hatten. Bitte kreuzen Sie jetzt geheim an, wie Sie bei dieser letzten Bundestagswahl gewählt haben. Sie konnten ja zwei Stimmen vergeben. Die erste Stimme für einen Kandidaten hier in Ihrem Wahlkreis, die zweite für eine Partei. Nach dem Ankreuzen stecken Sie bitte den Stimmzettel in den Umschlag.</p> | <p><u>ERSTSTIMME:</u></p> <p>weiß nicht 7 verweigert 8</p> <p><u>ZWEITSTIMME:</u></p> <p>weiß nicht 7 verweigert 8</p> | <p>16-</p> <p>7 8</p> <p>17-</p> <p>7 8</p> | |
| <p>6. Wenn am nächsten Sonntag Bundestagswahl wäre, würden Sie dann zur Wahl gehen?</p> | <p>ja 1 weiß nicht 2 nein 3</p> | <p>18-</p> <p>1 2 3</p> | <p>7</p> <p>8</p> |
| <p><u>INT.: WEISSEN STIMMZETTEL OBERGEBEN</u></p> <p>7. Hier ist ein Stimmzettel, wie Sie ihn bei Bundestagswahlen erhalten. Bitte kreuzen Sie jetzt geheim an, wie Sie wählen würden, wenn am <u>nächsten Sonntag Bundestagswahlen</u> wären. Sie haben zwei Stimmen: Die erste Stimme für einen Kandidaten in Ihrem Wahlkreis, die zweite für eine Partei. Nach dem Ankreuzen stecken Sie bitte den Stimmzettel in den Umschlag und verschließen ihn.</p> | <p><u>ERSTSTIMME:</u></p> <p>weiß nicht 7 verweigert 8</p> <p><u>ZWEITSTIMME:</u></p> <p>weiß nicht 7 verweigert 8</p> | <p>19-</p> <p>7 8</p> <p>20-</p> <p>7 8</p> | |
| <p><u>INT.: NOCHMALS</u> L I S T E 1 <u>VORLEGEN</u></p> <p>8. Wie beurteilen Sie heute Ihre eigene wirtschaftliche Lage:</p> <p>- sehr gut, - gut, - teils gut/teils schlecht, - schlecht o d e r - sehr schlecht?</p> | <p>sehr gut 1 gut 2 teils gut/teils schlecht 3 schlecht 4 sehr schlecht 5</p> | <p>21-</p> <p>1 2 3 4 5</p> | |
| <p><u>INT.: NOCHMALS</u> L I S T E 2 <u>VORLEGEN</u></p> <p>9. Was glauben Sie, wie wird Ihre eigene wirtschaftliche Lage <u>in einem Jahr</u> sein? Erwarten Sie, daß Ihre wirtschaftliche Lage dann</p> <p>- wesentlich besser, - etwas besser, - gleichbleibend, - etwas schlechter o d e r - wesentlich schlechter sein wird?</p> | <p>wesentlich besser 1 etwas besser 2 gleichbleibend 3 etwas schlechter 4 wesentlich schlechter 5</p> | <p>22-</p> <p>1 2 3 4 5</p> | |
| <p>10. Fürchten Sie selbst oder jemand in Ihrer Familie um den Arbeitsplatz?</p> | <p>Ja, selbst 1 Ja, Familie 2 Ja, beides 3 Nein 4</p> | <p>23-</p> <p>1 2 3 4</p> | |

| Frage | Antwort | Sp-Code | Filter | | | | | | | | | | | | | | | | | | | | | | | | | | | | | | | | | | | | | | | | | | | | | | | | |
|--|--|---|--------|----|----|----|----|----|----|----|----|----|---------|----|----|----|----|----|---|----|----|----|----|----|---------|----|----|----|----|----|---|----|----|----|----|----|---------|----|----|----|----|----|---|----|----|----|----|----|--|---|--|
| <p><u>WEISSES KARTCHENSPIEL MISCHEN UND OBERGEBEN</u></p> <p>11. Ich habe hier vier Kärtchen mit den Namen politischer Parteien in der Bundesrepublik. Würden Sie bitte die Kärtchen danach ordnen, wie Ihnen die Parteien gefallen? Ganz oben soll die Partei liegen, die Ihnen am besten gefällt, und als letztes Kärtchen liegt dann die Partei, die Ihnen am wenigsten gefällt.</p> | <p><u>RANGREIHE LEGEN LASSEN UND RANG-PLATZE EINTRAGEN</u></p> <p>Rangplatz 1 (gefällt am besten) -----</p> <p>Rangplatz 2 -----</p> <p>Rangplatz 3 -----</p> <p>Rangplatz 4 (gefällt am wenigsten)-----</p> | <p>24-</p> <p>25-</p> <p>26-</p> <p>27-</p> | | | | | | | | | | | | | | | | | | | | | | | | | | | | | | | | | | | | | | | | | | | | | | | | | |
| <p>12. Und was halten Sie - so ganz allgemein - von den politischen Parteien? Sagen Sie es bitte anhand dieser Skala. +5 heißt, daß Sie sehr viel von der Partei halten; -5 heißt, daß Sie überhaupt nichts von ihr halten. Mit den Werten dazwischen können Sie Ihre Meinung abgestuft sagen. Was halten Sie von der SPD, von der CDU, der CSU und von der FDP? Zunächst ...</p> <div style="text-align: center; border: 1px solid black; padding: 2px; margin: 10px auto; width: 150px;">L I S T E 3</div> <div style="display: flex; align-items: center; margin-top: 10px;"> <div style="text-align: center; margin-right: 20px;"> <p>V O R L E S E N</p> </div> <div> <p>eingestuft mit:</p> <table border="1" style="width: 100%; text-align: center;"> <tr> <td>die SPD</td> <td>+5</td><td>+4</td><td>+3</td><td>+2</td><td>+1</td><td>0</td><td>-1</td><td>-2</td><td>-3</td><td>-4</td><td>-5</td> </tr> <tr> <td>die CDU</td> <td>+5</td><td>+4</td><td>+3</td><td>+2</td><td>+1</td><td>0</td><td>-1</td><td>-2</td><td>-3</td><td>-4</td><td>-5</td> </tr> <tr> <td>die CSU</td> <td>+5</td><td>+4</td><td>+3</td><td>+2</td><td>+1</td><td>0</td><td>-1</td><td>-2</td><td>-3</td><td>-4</td><td>-5</td> </tr> <tr> <td>die FDP</td> <td>+5</td><td>+4</td><td>+3</td><td>+2</td><td>+1</td><td>0</td><td>-1</td><td>-2</td><td>-3</td><td>-4</td><td>-5</td> </tr> </table> </div> </div> | die SPD | +5 | +4 | +3 | +2 | +1 | 0 | -1 | -2 | -3 | -4 | -5 | die CDU | +5 | +4 | +3 | +2 | +1 | 0 | -1 | -2 | -3 | -4 | -5 | die CSU | +5 | +4 | +3 | +2 | +1 | 0 | -1 | -2 | -3 | -4 | -5 | die FDP | +5 | +4 | +3 | +2 | +1 | 0 | -1 | -2 | -3 | -4 | -5 | | <p>28-</p> <p>29-</p> <p>30-</p> <p>31-</p> | |
| die SPD | +5 | +4 | +3 | +2 | +1 | 0 | -1 | -2 | -3 | -4 | -5 | | | | | | | | | | | | | | | | | | | | | | | | | | | | | | | | | | | | | | | | |
| die CDU | +5 | +4 | +3 | +2 | +1 | 0 | -1 | -2 | -3 | -4 | -5 | | | | | | | | | | | | | | | | | | | | | | | | | | | | | | | | | | | | | | | | |
| die CSU | +5 | +4 | +3 | +2 | +1 | 0 | -1 | -2 | -3 | -4 | -5 | | | | | | | | | | | | | | | | | | | | | | | | | | | | | | | | | | | | | | | | |
| die FDP | +5 | +4 | +3 | +2 | +1 | 0 | -1 | -2 | -3 | -4 | -5 | | | | | | | | | | | | | | | | | | | | | | | | | | | | | | | | | | | | | | | | |
| <p>13. Sind Sie mit dem was die jetzige SPD/FDP-Regierung in Bonn bisher geleistet hat eher zufrieden oder eher unzufrieden? Bitte beschreiben Sie es mit Hilfe dieser Skala. +5 bedeutet, daß Sie mit der jetzigen Regierung in Bonn voll und ganz zufrieden sind, -5 heißt, daß Sie mit dem was die Regierung bisher geleistet hat vollständig unzufrieden sind.</p> <div style="text-align: center; border: 1px solid black; padding: 2px; margin: 10px auto; width: 150px;">L I S T E 4</div> <div style="text-align: center; margin-top: 10px;"> <table border="1" style="width: 100%;"> <tr> <td>+5</td><td>+4</td><td>+3</td><td>+2</td><td>+1</td><td>0</td><td>-1</td><td>-2</td><td>-3</td><td>-4</td><td>-5</td> </tr> </table> </div> | +5 | +4 | +3 | +2 | +1 | 0 | -1 | -2 | -3 | -4 | -5 | | 32- | | | | | | | | | | | | | | | | | | | | | | | | | | | | | | | | | | | | | | |
| +5 | +4 | +3 | +2 | +1 | 0 | -1 | -2 | -3 | -4 | -5 | | | | | | | | | | | | | | | | | | | | | | | | | | | | | | | | | | | | | | | | | |
| <p>13a. Und wie zufrieden oder unzufrieden sind Sie mit den Leistungen der CDU/CSU-Opposition in Bonn? Sagen Sie es mir bitte wieder anhand dieser Skala.</p> <div style="text-align: center; border: 1px solid black; padding: 2px; margin: 10px auto; width: 150px;">L I S T E 4</div> <div style="text-align: center; margin-top: 10px;"> <table border="1" style="width: 100%;"> <tr> <td>+5</td><td>+4</td><td>+3</td><td>+2</td><td>+1</td><td>0</td><td>-1</td><td>-2</td><td>-3</td><td>-4</td><td>-5</td> </tr> </table> </div> | +5 | +4 | +3 | +2 | +1 | 0 | -1 | -2 | -3 | -4 | -5 | | 33- | | | | | | | | | | | | | | | | | | | | | | | | | | | | | | | | | | | | | | |
| +5 | +4 | +3 | +2 | +1 | 0 | -1 | -2 | -3 | -4 | -5 | | | | | | | | | | | | | | | | | | | | | | | | | | | | | | | | | | | | | | | | | |
| <p>14. Was glauben Sie persönlich: Wenn am nächsten Sonntag Bundestagswahl wäre, wer würde diese Wahl gewinnen?</p> | ----- | 34- | | | | | | | | | | | | | | | | | | | | | | | | | | | | | | | | | | | | | | | | | | | | | | | | | |
| <p>15. SPD und FDP bilden in Bonn gemeinsam die Regierung. Glauben Sie, daß die SPD und die FDP bis zur Bundestagswahl 1980 zusammenbleiben oder glauben Sie, daß sich SPD und FDP vorher trennen?</p> | <p>bleiben zusammen</p> <p>trennen sich vorher</p> | <p>35-</p> <p>1</p> <p>2</p> | | | | | | | | | | | | | | | | | | | | | | | | | | | | | | | | | | | | | | | | | | | | | | | | | |

| F r a g e | A n t w o r t | Sp-Code | Filter |
|---|--|-----------------------------|--------|
| 16. Was würden Sie allgemein zu der Demokratie in der Bundesrepublik Deutschland, d.h. zu unseren politischen Parteien und zu unserem ganzen politischen System sagen? Sind Sie damit - sehr zufrieden, - eher zufrieden, - eher unzufrieden o d e r - sehr unzufrieden? | sehr zufrieden eher zufrieden eher unzufrieden sehr unzufrieden | 36- 1 2 3 4 | |
| 17. Glauben Sie, daß heute bei uns in der Bundesrepublik im großen und ganzen die richtigen Leute in den führenden Stellen sind, oder glauben Sie das nicht? | ja, glaube ich nein, glaube ich nicht weiß nicht | 37- 1 2 3 | |
| 18. Glauben Sie, daß die Chancen und Möglichkeiten, im Leben zu etwas zu kommen, hier in der Bundesrepublik gerecht oder nicht gerecht verteilt sind? | gerecht nicht gerecht weiß nicht | 38- 1 2 3 | |
| 19. Manche Leute meinen, wenn die Todesstrafe eingeführt wäre, würde die Zahl der Verbrechen nicht so schnell ansteigen. - Stimmen Sie dieser Ansicht eher zu o d e r - lehnen Sie sie eher ab? | stimme zu lehne ab | 39- 1 2 | |

20. Bitte sagen Sie anhand dieser Skala, was Sie von einigen führenden Politikern halten. +5 bedeutet, daß Sie sehr viel von dem Politiker halten; -5 bedeutet, daß Sie überhaupt nichts von ihm halten. Wenn Ihnen einer der Politiker unbekannt ist, brauchen Sie ihn natürlich nicht einzustufen. Was halten Sie von ... ?

L I S T E 5

ROSA KÄRTCHEN MISCHEN UND VORLEGEN

| | | | | | | | | | | | | | |
|---|------------------------|----|----|----|----|----|---|----|----|----|----|----|-----|
| a | Ernst Albrecht | +5 | +4 | +3 | +2 | +1 | 0 | -1 | -2 | -3 | -4 | -5 | 40- |
| b | Hans Apel | +5 | +4 | +3 | +2 | +1 | 0 | -1 | -2 | -3 | -4 | -5 | 41- |
| c | Kurt Biedenkopf | +5 | +4 | +3 | +2 | +1 | 0 | -1 | -2 | -3 | -4 | -5 | 42- |
| d | Willy Brandt | +5 | +4 | +3 | +2 | +1 | 0 | -1 | -2 | -3 | -4 | -5 | 43- |
| e | Hans-Dietrich Genscher | +5 | +4 | +3 | +2 | +1 | 0 | -1 | -2 | -3 | -4 | -5 | 44- |
| f | Helmut Kohl | +5 | +4 | +3 | +2 | +1 | 0 | -1 | -2 | -3 | -4 | -5 | 45- |
| g | Helmut Schmidt | +5 | +4 | +3 | +2 | +1 | 0 | -1 | -2 | -3 | -4 | -5 | 46- |
| h | Gerhard Stoltenberg | +5 | +4 | +3 | +2 | +1 | 0 | -1 | -2 | -3 | -4 | -5 | 47- |
| i | Franz-Josef Strauß | +5 | +4 | +3 | +2 | +1 | 0 | -1 | -2 | -3 | -4 | -5 | 48- |

| Frage | Antwort | Sp-Code | Filter |
|---|---|------------------------------|-----------------|
| 21. Und wenn Sie jetzt einmal an die Bürgerinitiativen in der Bundesrepublik denken: Halten Sie diese Bürgerinitiativen für - notwendig, - nützlich, - überflüssig o d e r - gefährlich? | notwendig nützlich überflüssig gefährlich | 49- 1 2 3 4 | |
| 22. Haben sich unsere Beziehungen zur DDR im letzten Jahr - eher verbessert o d e r - eher verschlechtert? | eher verbessert eher verschlechtert | 50- 1 2 | |
| 23. Liegt das - eher an der Bundesrepublik o d e r - eher an der DDR? | liegt eher an der Bundesrepublik liegt eher an der DDR | 51- 1 2 | |
| 24. Ist die Bundesregierung bei Verhandlungen mit der DDR Ihrer Meinung nach - eher zu hart - eher zu nachgiebig o d e r - verhält sie sich gerade richtig? | eher zu hart eher zu nachgiebig gerade richtig | 52- 1 2 3 | |
| 25. Wenn Sie einmal an die Parteien denken, die im Bundestag vertreten sind: erfüllen diese Parteien ihre Aufgaben, alles in allem - sehr gut, - eher gut, - eher schlecht o d e r - sehr schlecht? | sehr gut eher gut eher schlecht sehr schlecht weiß nicht | 53- 1 2 3 4 5 | 26 25a 26 |
| 25a. Was müßte Ihrer Meinung nach geschehen, damit diese Aufgaben besser erfüllt werden? ----- ----- ----- | | 54- 55- | |
| 26. Glauben Sie, daß eine völlig neue Partei gegründet werden müßte, die Ihre Interessen besser vertritt, oder halten Sie das nicht für notwendig? | neue Partei gründen nicht notwendig weiß nicht | 56- 1 2 3 | |
| Wir haben hier einige Aufgaben und Ziele, die für uns in der Bundesrepublik ganz besonders wichtig sind. Sagen Sie uns bitte für jedes dieser Probleme, wie Sie die Entwicklung seit der Bundestagswahl im letzten Jahr beurteilen. BLAUES KARTCHEN "A" VORLEGEN | | | |
| 27. Ist es mit der Arbeitslosigkeit seit der Bundestagswahl - besser geworden, - genauso gut geblieben, - genauso schlecht geblieben o d e r - ist es schlechter geworden? | besser genauso gut genauso schlecht schlechter | 57- 1 2 3 4 | |

| F r a g e | | A n t w o r t | Sp-Code | Filter |
|---|--|---|---------|--------|
| 27a. An wem liegt das Ihrer Meinung nach am ehesten? | | | 58- | |
| ----- | | | 59- | |
| ----- | | | 60- | |
| ----- | | | 61- | |
| 27b. Und wer könnte in Zukunft am meisten dazu beitragen, daß dieses Problem zu Ihrer Zufriedenheit gelöst wird? | | | | |
| ----- | | | 62- | |
| <u>BLAUES KÄRTCHEN "B" VORLEGEN</u> 28. Ist es mit der Stabilität der Preise seit der Bundestagswahl - besser geworden, - genauso gut geblieben, - genauso schlecht geblieben o d e r - ist es schlechter geworden? | | besser 1 genauso gut 2 genauso schlecht 3 schlechter 4 | | |
| 28a. An wem liegt das Ihrer Meinung nach am ehesten? | | | 63- | |
| ----- | | | 64- | |
| 28b. Und wer könnte in Zukunft am meisten dazu beitragen, daß dieses Problem zu Ihrer Zufriedenheit gelöst wird? | | | 65- | |
| ----- | | | 66- | |
| <u>BLAUES KÄRTCHEN "C" VORLEGEN</u> 29. Ist es mit der Sicherung der Renten seit der Bundestagswahl - besser geworden, - genauso gut geblieben, - genauso schlecht geblieben o d e r - ist es schlechter geworden? | | besser 1 genauso gut 2 genauso schlecht 3 schlechter 4 | 67- | |
| 29a. An wem liegt das Ihrer Meinung nach am ehesten? | | | 68- | |
| ----- | | | 69- | |
| 29b. Und wer könnte in Zukunft am meisten dazu beitragen, daß dieses Problem zu Ihrer Zufriedenheit gelöst wird? | | | 70- | |
| ----- | | | 71- | |

| Frage | Antwort | Sp-Code | Filter |
|---|--|-------------------------|----------------------|
| BLAUES KÄRTCHEN "D" VORLEGEN | | | |
| 30. Ist es mit der Terroristenbekämpfung seit der Bundestagswahl - besser geworden, - genauso gut geblieben, - genauso schlecht geblieben o d e r - ist es schlechter geworden? | besser genauso gut genauso schlecht schlechter | 72- 1 2 3 4 | |
| 30a. An wem liegt das Ihrer Meinung nach am ehesten? ----- ----- | | 73- 74- | |
| 30b. Und wer könnte in Zukunft am meisten dazu beitragen, daß dieses Problem zu Ihrer Zufriedenheit gelöst wird? ----- ----- | | 75- 76- | |
| 31. Zur Jugendarbeitslosigkeit bei uns hört man recht unterschiedliche Meinungen: Manche sagen, daß diejenigen Jugendlichen, die wirklich arbeiten wollen, auch einen Arbeits- oder Ausbildungsplatz finden können. Andere sagen, daß es einfach zu wenig Arbeits- und Ausbildungsplätze für Jugendliche gibt. Welcher dieser Meinungen stimmen Sie eher zu? | Arbeits- und Ausbildungs- plätze sind zu finden ----- Zu wenig Arbeits- und Aus- bildungsplätze | 77- 1 2 | 32 31a |
| 31a. Wer ist schuld daran, daß es so wenig Arbeits- und Ausbildungsplätze für Jugendliche gibt? ----- ----- | | 78- 79- | |
| 32. Denken Sie ab und zu mal über das Alt- werden nach? | ja ----- nein | 80- 1 2 | 32a 33 |
| 32a. Was empfinden Sie dabei: - Machen Sie sich da eher Sorgen o d e r - freuen Sie sich auf diese Zeit? | mach mir Sorgen freue mich darauf | 11- 1 2 | |
| 33. Glauben Sie, daß unsere Demokratie in der Bundesrepublik stark genug ist, den Terroris- mus erfolgreich zu bekämpfen, oder glauben Sie, daß es den Terroristen gelingen könnte, unsere Demokratie zu zerstören? | stark genug könnte zerstört werden weiß nicht | 12- 1 2 3 | |
| 34. Seit einiger Zeit wird viel über eine wirk- same Bekämpfung des Terrorismus gesprochen. Wir haben hier drei Meinungen dazu aufge- schrieben. Welcher davon stimmen Sie am ehesten zu? | A - Die bestehenden Gesetze und ihre bisherige Anwendung reichen aus. B - Die bestehenden Gesetze reichen aus, müssen aber strenger an- gewendet werden. C - Wir brauchen besondere Gesetze, die auch streng angewendet werden müssen. | 13- 1 2 3 | |

| F r a g e | A n t w o r t | Sp-Code | Filter |
|---|--|---------|---|
| 35. Fühlen Sie sich selbst durch den Terrorismus bedroht, oder fühlen Sie sich nicht bedroht? | <p>fühle mich bedroht 1</p> <p>fühle mich nicht bedroht 2</p> | 14- | |
| 36. Um Terroristen besser zu bekämpfen, werden eine Reihe von verschärften Sicherheitsmaßnahmen gefordert. Wären Sie selbst bereit, Einschränkungen und Behinderungen, wie häufige Ausweis- oder Straßenkontrollen, auf sich zu nehmen, oder wären Sie nicht dazu bereit? | <p>bereit 1</p> <p>nicht bereit 2</p> <p>weiß nicht 3</p> | 15- | |
| 37. Halten Sie das Verhalten von Bundesregierung und Behörden nach der Entführung von Hanns Martin Schleyer für richtig oder für nicht richtig? | <p>richtig 1</p> <p>nicht richtig 2</p> <p>weiß nicht 3</p> | 16- | |
| 38. Über die Energieerzeugung in Atomkraftwerken hört man auch von Fachleuten ganz unterschiedliche Ansichten. Bitte sagen Sie uns, welcher der folgenden Meinungen Sie am ehesten zustimmen. <ul style="list-style-type: none"> - Atomkraftwerke sind genauso ungefährlich wie andere Kraftwerke - Atomkraftwerke sind nur dann gefährlich, wenn die notwendigen Sicherheitsvorkehrungen vernachlässigt werden - Atomkraftwerke stellen in jedem Fall eine Gefahr für die Menschen dar | <p>ungefährlich 1</p> <p>bedingt gefährlich 2</p> <p>in jedem Fall gefährlich 3</p> | 17- | |
| 39. Nehmen Sie bitte einmal an, hier in der Nähe sollte ein Atomkraftwerk gebaut werden. <ul style="list-style-type: none"> - Hätten Sie dagegen Bedenken, - wäre Ihnen das egal o d e r - würden Sie das begrüßen? | <p>hätte Bedenken 1</p> <p>wäre mir egal 2</p> <p>würde das begrüßen 3</p> | 18- | |
| 40. Einmal angenommen, es würde - ähnlich wie in Brokdorf oder Wyl - Proteste gegen den Bau des Atomkraftwerkes hier in der Nähe geben. Wie würden Sie sich in einem solchen Fall verhalten? Bitte sagen Sie es mir anhand dieser Liste. <div data-bbox="252 1694 492 1745" style="border: 1px solid black; padding: 2px; display: inline-block;">L I S T E 7</div> NUR EINE NENNUNG | <p>A - Ich würde mich bei Freunden, Arbeitskollegen und Nachbarn für den Bau des Kraftwerkes einsetzen 1</p> <p>B - Ich persönlich würde nichts dagegen oder dafür tun 2</p> <p>C - Ich würde Protestlisten mit unterschreiben 3</p> <p>D - Ich würde einer Bürgerinitiative gegen den Bau des Atomkraftwerkes beitreten 4</p> <p>E - Ich würde bei einer Besetzung des Bauplatzes mitmachen 5</p> | 19- | |
| 41. Es wird behauptet, daß in der Bundesrepublik schon bald die Energie knapp wird, wenn keine Atomkraftwerke gebaut werden. <ul style="list-style-type: none"> - Glauben Sie das o d e r - glauben Sie das nicht? | <p>glaube ich 1</p> <p>glaube ich nicht 2</p> | 20- | <p>41a</p> <p style="font-size: 2em; font-weight: bold;">42</p> |

| F r a g e | A n t w o r t | Sp-Code | Filter |
|--|---------------------------------|---------------|--------|
| 41a. Wären Sie persönlich bereit, in Ihrem Haushalt weniger Strom und Heizung zu verbrauchen oder wären Sie nicht dazu bereit? | bereit nicht bereit | 21- 1 2 | |
| <u>GRÖßE KÄRTCHEN MISCHEN UND OBERGEBEN</u> | | | |
| 42. Hier sind einige Ansichten, die manche Leute vertreten. Stimmen Sie diesen Ansichten eher zu o d e r lehnen Sie sie eher ab? | | | |
| A - Die Politiker kümmern sich nicht viel darum, was Leute wie ich denken | stimme eher zu lehne eher ab | 22- 1 2 | |
| B - Wir sollten wieder eine einzige starke Partei haben, die wirklich die Interessen aller Schichten unseres Volkes vertritt | stimme eher zu lehne eher ab | 23- 1 2 | |
| C - Vieles spricht dafür, auch in der Bundesrepublik für bestimmte Verbrechen die Todesstrafe einzuführen | stimme eher zu lehne eher ab | 24- 1 2 | |
| D - Die im Bundestag vertretenen Parteien unterscheiden sich kaum noch in ihren politischen Ansichten und Zielen | stimme eher zu lehne eher ab | 25- 1 2 | |
| E - Wir sollten, wie es früher war, wieder eine Führungspersönlichkeit haben, die Deutschland zum Wohle aller mit starker Hand regiert | stimme eher zu lehne eher ab | 26- 1 2 | |

STATISTIK

| Frage | Antwort | Sp-Code | Filter |
|---|--|---|--|
| A. Wieviele Personen leben ständig in Ihrem Haushalt - ich meine Personen, die hier schlafen und essen. Sie selbst mit eingeschlossen? | ----- Personen | 27- | |
| INFORMELLE ERMITTLUNG : B. Anzahl der Personen im Alter von 18 Jahren und älter: | ----- Personen | 28- | |
| C. Geschlecht der Befragungsperson: | männlich weiblich | 29- 1 2 | |
| D. Würden Sie mir bitte Ihr Alter angeben? | ----- Jahre | 30- 31- | |
| E. Welchen Familienstand haben Sie? | verheiratet ledig geschieden/getrennt lebend verwitwet | 32- 1 2 3 4 | |
| F. Welche Schule haben Sie zuletzt besucht, ich meine, welchen Schulabschluß haben Sie? L I S T E S1 BITTE KRINGELN | 1 / 2 / 3 / 4 / 5 / 6 / 7 / 8 / 9 / | 33- | |
| G. Sind Sie zur Zeit berufstätig oder waren Sie einmal berufstätig oder was trifft von dieser Liste für Sie zu? L I S T E S2 EINE NENNUNG ! | zur Zeit voll berufstätig (auch wenn im Familienbetrieb), nicht: Lehrlinge zur Zeit teilweise berufstätig z.B. halbtags, auch wenn im Familienbetrieb, nicht:Lehrlinge zur Zeit in Kurzarbeit vorübergehend arbeitslos zur Zeit nicht berufstätig, war aber früher einmal berufstätig <u>Rentner, Pensionär</u> noch nie berufstätig gewesen z. Zt. in <u>Berufsausbildung</u> als Lehrling z. Zt. in sonstiger <u>Berufsausbildung</u> z.B. Fachschule, Umschulung z. Zt. in <u>Schul Ausbildung</u> auch Universität, Hochschule | 34- 1 2 3 4 5 6 7 8 9 0 | H4 J |
| H1. Arbeiten bzw. arbeiteten Sie - in einem Handwerksbetrieb - in einem Industriebetrieb - in einem anderen Betrieb - oder im öffentlichen Dienst | Handwerksbetrieb Industriebetrieb anderer Betrieb öffentlicher Dienst | 35- 1 2 3 4 | |
| H2. Zu welcher dieser Berufsgruppen gehören bzw. gehörten Sie? L I S T E S3 | 01/ 02 / 03 / 04/ 05 / 06 / 07 / 08 / 09 / 10 / 11/ 12 / 13/ 14 / 15 / 16 / 17 / 18 / | 36- 37- | |
| J. Sind Sie hier der Haushaltsvorstand oder in welchem Verwandtschaftsverhältnis stehen Sie zum Haushaltsvorstand? | <u>ja, bin selbst Haushaltsvorstand</u> nein, bin Ehepartner (Ehefrau, Ehemann) nein, bin Kind (auch Schwiegertochter, Schwiegersohn). nein, bin Elternteil (auch Schwiegermutter, Schwiegervater) sonstiges | 38- 1 2 3 4 5 | M K |

| Frage | Antwort | Sp-Code | Filter |
|--|---|--|--------------------|
| <p>K. Ist der Haushaltsvorstand berufstätig? Was von dieser Liste trifft zu?</p> <div style="border: 1px solid black; padding: 2px; display: inline-block;">LISTE S2</div> | <p>zur Zeit voll berufstätig (auch wenn im Familienbetrieb), nicht: Lehrlinge</p> <p>zur Zeit teilweise berufstätig, z.B. halbtags, auch wenn im Familienbetrieb, nicht: Lehrlinge.</p> <p>zur Zeit in Kurzarbeit</p> <p>vorübergehend arbeitslos</p> <p>zur Zeit nicht berufstätig, war aber früher einmal berufstätig</p> <p><u>Rentner, Pensionär</u></p> <p>noch nie berufstätig gewesen</p> <p>z. Zt. in <u>Berufsausbildung</u> als Lehrling</p> <p>z. Zt. in sonstiger Berufsausbildung, z.B. Fachschule, Umschulung</p> <p>z. Zt. in Schulausbildung auch Universität, Hochschule</p> | <p>39-</p> <p>1</p> <p>2</p> <p>3</p> <p>4</p> <p>5</p> <p>6</p> <p>7</p> <p>8</p> <p>9</p> <p>0</p> | <p>L4</p> <p>M</p> |
| <p>L1. Arbeitet bzw. arbeitete der Haushaltsvorstand</p> <p>- in einem Handwerksbetrieb</p> <p>- in einem Industriebetrieb</p> <p>- in einem anderen Betrieb</p> <p>- oder im öffentlichen Dienst?</p> | <p>Handwerksbetrieb</p> <p>Industriebetrieb</p> <p>anderer Betrieb</p> <p>öffentlicher Dienst</p> | <p>40-</p> <p>1</p> <p>2</p> <p>3</p> <p>4</p> | |
| <p>L2. Zu welcher Berufsgruppe gehört bzw. gehörte der Haushaltsvorstand?</p> <div style="border: 1px solid black; padding: 2px; display: inline-block;">LISTE S3</div> | <p>01 / 02 / 03 / 04 / 05 / 06 / 07 / 08 / 09 / 10 /</p> <p>11 / 12 / 13 / 14 / 15 / 16 / 17 / 18 /</p> | <p>41-</p> <p>42-</p> | |
| <p>M. Sind Sie selbst oder jemand anderer in Ihrem Haushalt Mitglied einer Gewerkschaft?</p> <p>EINE NENNUNG !</p> | <p>ja, selbst</p> <p>ja, nur andere(r)</p> <p>ja, selbst und andere(r)</p> <p>nein</p> <p>weiß nicht</p> | <p>43-</p> <p>1</p> <p>2</p> <p>3</p> <p>4</p> <p>5</p> | |
| <p>N. Welcher Konfession oder Glaubensgemeinschaft gehören Sie an?</p> | <p>katholisch</p> <p>protestantisch/evangelisch</p> <p>andere</p> <p>keiner</p> | <p>44-</p> <p>1</p> <p>2</p> <p>3</p> <p>4</p> | <p>0</p> <p>P</p> |
| <p>O. Wie oft gehen Sie im allgemeinen zur Kirche? Bitte nennen Sie mir den entsprechenden Buchstaben.</p> <div style="border: 1px solid black; padding: 2px; display: inline-block;">LISTE S4</div> | <p>A</p> <p>B</p> <p>C</p> <p>D</p> <p>E</p> <p>F</p> | <p>45-</p> <p>1</p> <p>2</p> <p>3</p> <p>4</p> <p>5</p> <p>6</p> | |
| <p>P. Viele Leute in der Bundesrepublik neigen längere Zeit einer bestimmten politischen Partei zu, obwohl sie auch ab und zu eine andere Partei wählen.</p> <p>Wie ist das bei Ihnen: neigen Sie - ganz allgemein gesprochen - einer bestimmten Partei zu?</p> <p>Wenn ja, welcher?</p> <p>EINE NENNUNG !</p> | <p>ja, und zwar der:</p> <p>SPD</p> <p>CDU</p> <p>CDU/CSU</p> <p>CSU</p> <p>FDP</p> <p>andere</p> <p>nein</p> <p>weiß nicht</p> <p>verweigert</p> | <p>46-</p> <p>1</p> <p>2</p> <p>3</p> <p>4</p> <p>5</p> <p>6</p> <p>7</p> <p>8</p> <p>9</p> | <p>Q</p> <p>R</p> |
| <p>Q. Wie stark oder wie schwach neigen Sie - alles zusammengefasst - dieser Partei zu:</p> | <p>sehr stark</p> <p>ziemlich stark</p> <p>mäßig</p> <p>ziemlich schwach</p> | <p>47-</p> <p>1</p> <p>2</p> <p>3</p> <p>4</p> | |

| F r a g e | A n t w o r t | Sp-Code | Filter. | |
|--|---|--|-------------------------|--|
| R. Wenn Sie nun einmal an den Ort und die Gegend denken, in dem Sie hier wohnen: Welche Beschreibung auf dieser Liste trifft da am ehesten zu? Bitte nennen Sie mir die entsprechende Nummer. <div style="border: 1px solid black; display: inline-block; padding: 2px; margin-top: 5px;">L I S T E S5</div> NUMMER KRINGELN | 01 02 03 04 05 | 48- | | |
| | 06 07 08 09 10 | 49- | | |
| | 11 12 13 14 15 | | | |
| S. Gefällt es Ihnen hier in dieser Wohn- gegend, oder würden Sie lieber von hier wegziehen? | gefällt teils-teils lieber wegziehen | 1 2 3 | | |
| T. Nehmen wir einmal an, ein Besucher von außerhalb fragt Sie, welche Berufsgruppen in dieser Wohngegend hier besonders ver- treten sind. Welche der Beschreibungen auf dieser Liste würden Sie als Antwort geben? Bitte nennen Sie mir nur den jeweiligen Buchstaben. <div style="border: 1px solid black; display: inline-block; padding: 2px; margin-top: 5px;">L I S T E S6</div> EINE NENNUNG | A B C D E F G gemischt weiß nicht | 51- 1 2 3 4 5 6 7 8 9 | | |
| <u>INFORMELLE ERMITTLUNG</u> U. ALLGEMEINE INTERVIEWBEREITSCHAFT DES BEFRAGTEN: | | Keine Schwierigkeiten Etwas Schwierigkeiten Große Schwierigkeiten Abbruch | 52- 1 2 3 4 | |

Ortskennziffer:

| | | | | | |
|-----|----|----|----|----|----|
| Sp. | 53 | 54 | 55 | 56 | 57 |
| | | | | | |

Nummer der Adressenliste - BITTE AUF
 1. SEITE DES FRAGEBOGENS OBERTRAGEN! -----

Die ordnungsgemäße Durchführung des Interviews bei der angegebenen Adresse bestätigt:

Arbeitsort: ----- Interviewer-Nr.: -----

Datum der Durchführung: -----
(Unterschrift des Interviewers)

LISTE 1

- (1) SEHR GUT
- (2) GUT
- (3) TEILS GUT/TEILS SCHLECHT
- (4) SCHLECHT
- (5) SEHR SCHLECHT

PROJEKT-Nr.: 17 703

LISTE 2

(1) WESENTLICH BESSER

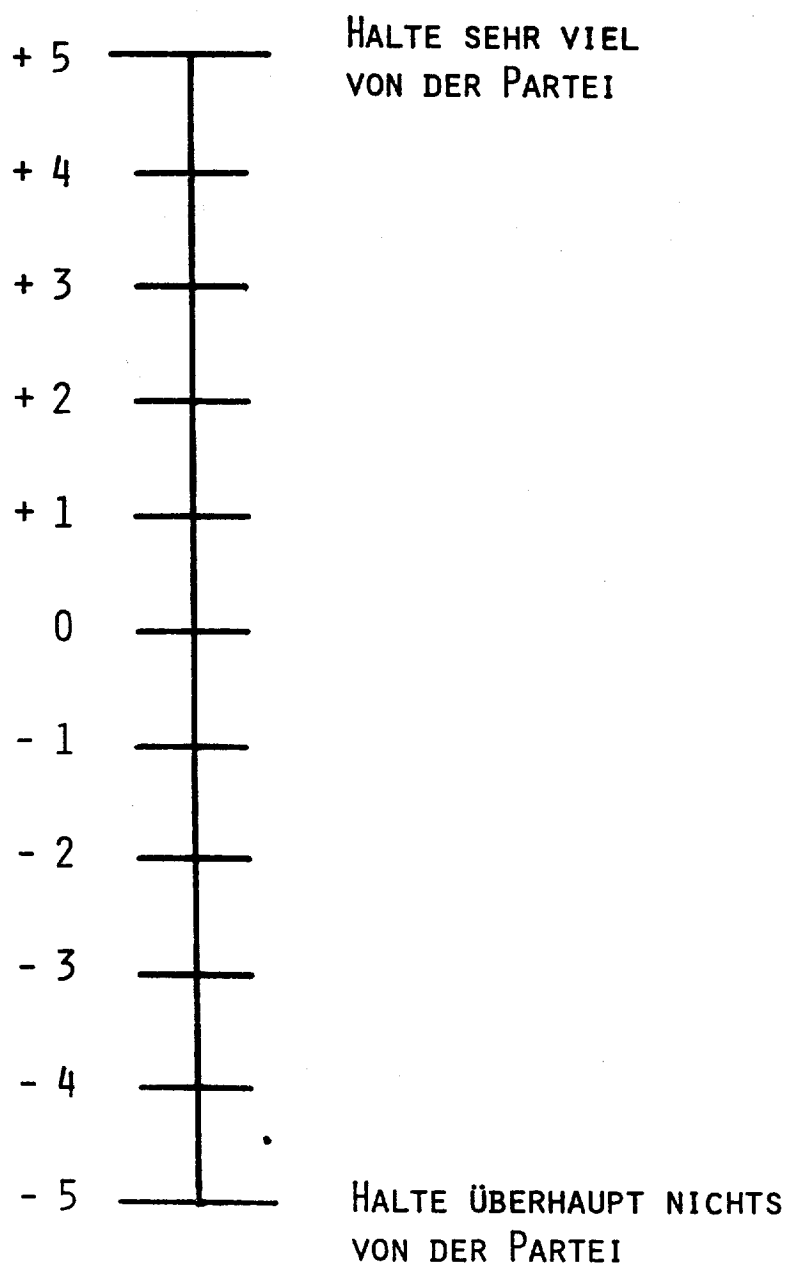
(2) ETWAS BESSER

(3) GLEICHBLEIBEND

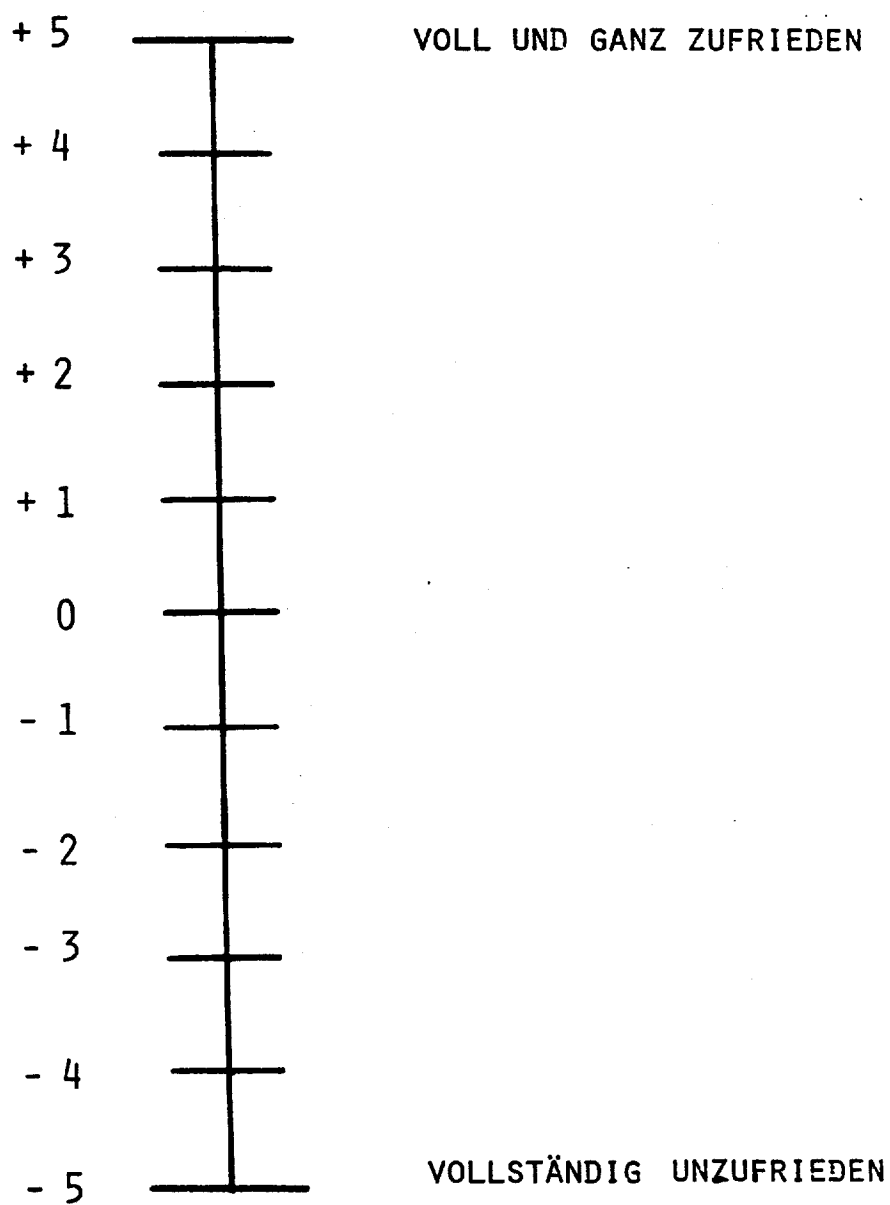
(4) ETWAS SCHLECHTER

(5) WESENTLICH SCHLECHTER

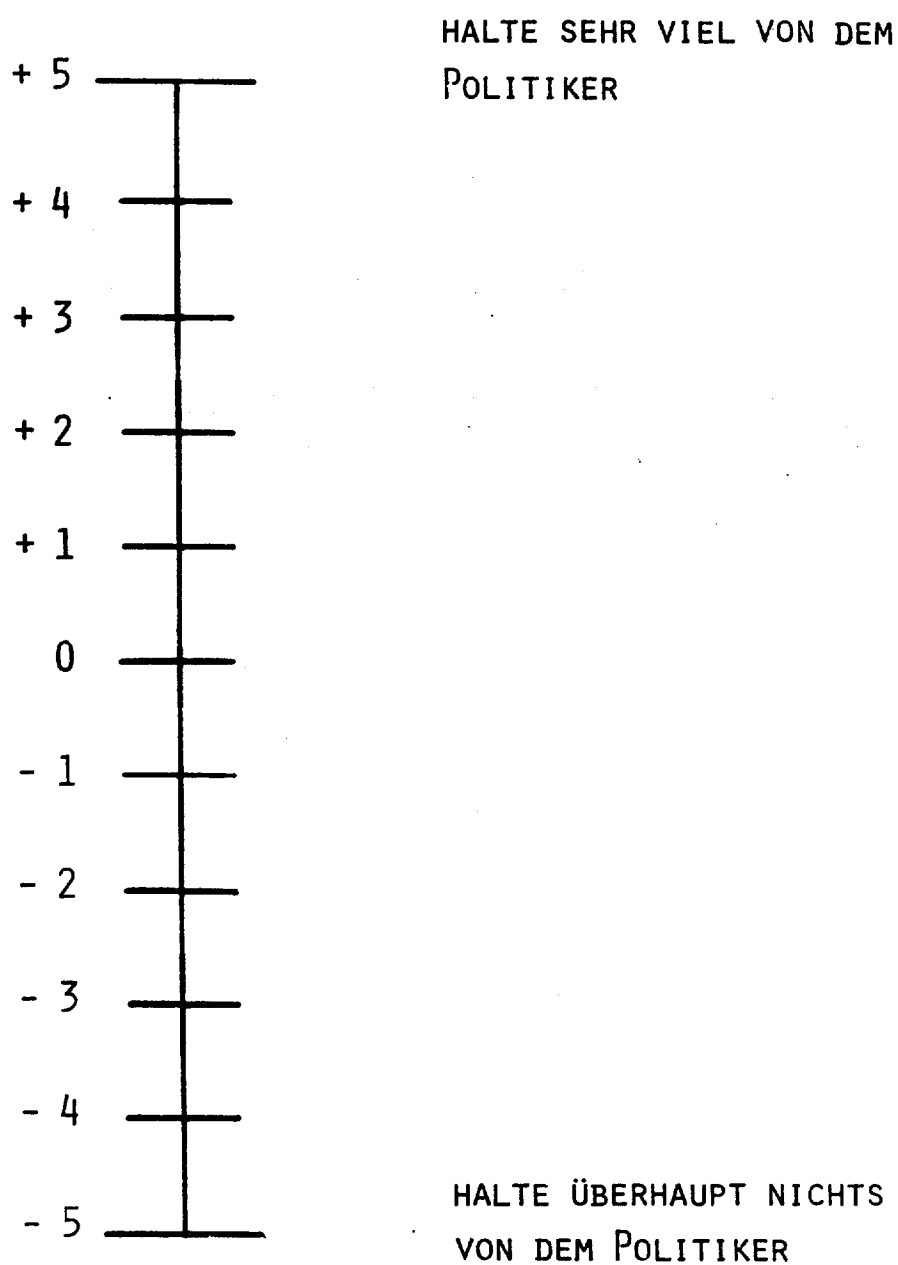
LISTE 3



LISTE 4



LISTE 5



LISTE 6

- A DIE BESTEHENDEN GESETZE UND IHRE BISHERIGE ANWENDUNG REICHEN AUS.
- B DIE BESTEHENDEN GESETZE REICHEN AUS, MÜSSEN ABER STRENGER ANGEWENDET WERDEN.
- C WIR BRAUCHEN BESONDERE GESETZE, DIE AUCH STRENG ANGEWENDET WERDEN MÜSSEN.

LISTE 7

- A ICH WÜRD MICH BEI FREUNDEN, ARBEITS-
KOLLEGEN UND NACHBARN FÜR DEN BAU DES
KRAFTWERKS EINSETZEN.
- B ICH PERSÖNLICH WÜRD NICHTS DAGEGEN
ODER DAFÜR TUN.
- C ICH WÜRD PROTESTLISTEN MIT UNTER-
SCHREIBEN.
- D ICH WÜRD EINER BÜRGERINITIATIVE GEGEN
DEN BAU DES ATOMKRAFTWERKS BEITRETEN.
- E ICH WÜRD BEI EINER BESETZUNG DES
BAUPLATZES MITMACHEN.

LISTE S1

- (1) HAUPT-/VOLKSSCHULE/BERUFSSCHULE
OHNE ABGESCHLOSSENE LEHRE ODER BERUFS-
AUSBILDUNG
- (2) HAUPT-/VOLKSSCHULE MIT ABGESCHLOSSENER
LEHRE ODER BERUFSAUSBILDUNG
- (3) MITTELSCHULE/MEHRJÄHRIGE FACHSCHULE/
HANDELSSCHULE OHNE ABSCHLUSS
- (4) MITTLERE REIFE; FACHSCHULE/HANDELSSCHULE/
MIT ABSCHLUSS
- (5) HÖHERE SCHULE OHNE ABITUR (LÄNGER ALS
UNTERSEKUNDA, 10. KLASSE)
- (6) HÖHERE FACHSCHULE/FACHHOCHSCHULE MIT ABSCHLUSS
- (7) ABITUR/HOCHSCHULREIFE
- (8) HOCHSCHULE/UNIVERSITÄT OHNE ABSCHLUSS
- (9) HOCHSCHULE/UNIVERSITÄT MIT ABSCHLUSS

LISTE S2

- (1) ZUR ZEIT VOLL BERUFSTÄTIG (AUCH WENN IM FAMILIENBETRIEB), NICHT LEHRLINGE
- (2) ZUR ZEIT TEILWEISE BERUFSTÄTIG (Z. B. HALBTAGS, AUCH WENN IM FAMILIENBETRIEB), NICHT LEHRLINGE
- (3) ZUR ZEIT IN KURZARBEIT
- (4) VORÜBERGEHEND ARBEITSLOS
- (5) ZUR ZEIT NICHT BERUFSTÄTIG, WAR ABER FRÜHER EINMAL BERUFSTÄTIG
- (6) RENTNER, PENSIONÄR
- (7) NOCH NIE BERUFSTÄTIG GEWESEN
- (8) ZUR ZEIT IN BERUFSAUSBILDUNG ALS LEHRLING
- (9) ZUR ZEIT IN SONSTIGER BERUFSAUSBILDUNG (Z. B. FACHSCHULE, UMSCHULUNG)
- (10) ZUR ZEIT IN SCHULAUFBILDUNG (AUCH UNIVERSITÄT, HOCHSCHULE)

L I S T E S3

SELBSTÄNDIGE

- (01) Kleinere Selbständige (z. B. Einzelhändler mit kleinem Geschäft, Handwerker)
- (02) Mittlere Selbständige (z. B. Einzelhändler mit großem Geschäft, Hauptvertreter)
- (03) Größere Selbständige (z. B. Fabrikbesitzer)
- (04) Freie Berufe, selbständige Akademiker

ANGESTELLTE

- (05) Ausführende Angestellte (z. B. Verkäufer, Kontorist)
- (06) Qualifizierte Angestellte (z. B. Buchhalter)
- (07) Wissenschaftliche Angestellte
- (08) Leitende Angestellte (z. B. Abteilungsleiter, Prokurist, Direktor)

BEAMTE

- (09) Beamte des einfachen Dienstes
- (10) Beamte des mittleren Dienstes
- (11) Beamte des gehobenen Dienstes
- (12) Beamte des höheren Dienstes

ARBEITER

- (13) Ungelernte oder angelernte Arbeiter
- (14) Facharbeiter
- (15) Landarbeiter

SELBSTÄNDIGE LANDWIRTE

- (16) Inhaber kleiner landwirtschaftlicher Betriebe
- (17) Inhaber mittlerer landwirtschaftlicher Betriebe
- (18) Inhaber großer landwirtschaftlicher Betriebe

L I S T E S4

- (A) JEDEN SONNTAG
- (B) FAST JEDEN SONNTAG
- (C) AB UND ZU
- (D) EINMAL IM JAHR
- (E) SELTENER
- (F) NIE

L I S T E S5

DORF

- (1) Dorf in rein ländlicher Gegend
- (2) Dorf in Nähe einer kleinen oder mittleren Stadt
- (3) Dorf in der Nähe einer Großstadt

LÄNDLICHE KLEINSTADT (bis 30.000 Einwohner)

- (4) In Stadtmitte, Nähe zum Zentrum
- (5) Stadtrand, Vorort, Außenbezirk

INDUSTRIELLE KLEINSTADT (bis 30.000 Einwohner)

- (6) In Stadtmitte, Nähe zum Zentrum
- (7) Stadtrand, Vorort, Außenbezirk

STADT MITTLERER GRÖSSE (bis 100.000 Einwohner) MIT WENIG INDUSTRIE

- (8) In Stadtmitte, Nähe zum Zentrum
- (9) Stadtrand, Vorort, Außenbezirk

STADT MITTLERER GRÖSSE (bis 100.000 Einwohner) MIT VIEL INDUSTRIE

- (10) In Stadtmitte, Nähe zum Zentrum
- (11) Stadtrand, Vorort, Außenbezirk

GROSSTADT

- (12) In Stadtmitte, Nähe zum Zentrum
- (13) Zwischen Stadtmitte und Vorort
- (14) Vorort mit überwiegend städtischem Charakter
- (15) Vorort mit überwiegend ländlichem Charakter

L I S T E S6

- (A) FAST NUR ARBEITER
- (B) BESONDERS ARBEITER, ABER AUCH ANGESTELLTE
 UND BEAMTE
- (C) FAST NUR ANGESTELLTE, BEAMTE UND SELBSTÄNDIGE
- (D) BESONDERS ANGESTELLTE UND BEAMTE, ABER AUCH
 ARBEITER
- (E) FAST NUR LANDWIRTE
- (F) BESONDERS LANDWIRTE, ABER AUCH ARBEITER
- (G) BESONDERS LANDWIRTE, ABER AUCH ANGESTELLTE
 UND BEAMTE

Stimmzettel

Sie haben 2 Stimmen



hier 1 Stimme

für die Wahl

eines Wahlkreisabgeordneten
(Erststimme)

| | | |
|------------------------|--|-----------------------|
| KANDIDAT der CDU | Christlich Demokratische Union Deutschlands | <input type="radio"/> |
| KANDIDAT der SPD | Sozial- demokratische Partei Deutschlands | <input type="radio"/> |
| KANDIDAT der FDP | Freie Demokratische Partei | <input type="radio"/> |
| KANDIDAT der NPD | National- demokratische Partei Deutschlands | <input type="radio"/> |
| KANDIDAT der DKP | Deutsche Kommunistische Partei | <input type="radio"/> |



hier 1 Stimme

für die Wahl

einer Landesliste (Partei)
(Zweitstimme)

| | | |
|-----------------------|------------|--|
| <input type="radio"/> | CDU | Christlich Demokratische Union Deutschlands |
| <input type="radio"/> | SPD | Sozial- demokratische Partei Deutschlands |
| <input type="radio"/> | FDP | Freie Demokratische Partei |
| <input type="radio"/> | NPD | National- demokratische Partei Deutschlands |
| <input type="radio"/> | DKP | Deutsche Kommunistische Partei |

Stimmzettel

Sie haben 2 Stimmen



hier 1 Stimme
für die Wahl
eines Wahlkreisabgeordneten
(Erststimme)

hier 1 Stimme
für die Wahl
einer Landesliste (Partei)
(Zweitstimme)

| | | |
|-------------------------------|--|-----------------------|
| KANDIDAT der CSU | Christlich Soziale Union Deutschlands | <input type="radio"/> |
| KANDIDAT der SPD | Sozial- demokratische Partei Deutschlands | <input type="radio"/> |
| KANDIDAT der FDP | Freie Demokratische Partei | <input type="radio"/> |
| KANDIDAT der NPD | National- demokratische Partei Deutschlands | <input type="radio"/> |
| KANDIDAT der DKP | Deutsche Kommunistische Partei | <input type="radio"/> |

| | | |
|-----------------------|---|--|
| <input type="radio"/> | CSU Christlich Soziale Union Deutschlands | |
| <input type="radio"/> | SPD Sozial- demokratische Partei Deutschlands | |
| <input type="radio"/> | FDP Freie Demokratische Partei | |
| <input type="radio"/> | NPD National- demokratische Partei Deutschlands | |
| <input type="radio"/> | DKP Deutsche Kommunistische Partei | |

1



MARPLAN

FORSCHUNGSGESELLSCHAFT FÜR MARKT UND VERBRAUCH MBH

Schloßstraße 4 · 6050 Offenbach/Main
Telefon (0611) 88 70 35

Nr. der AL

Projekt-Nr.: 17 734

November '77

Wir führen zur Zeit eine Untersuchung über aktuelle Themen durch und möchten Sie bitten, uns hierzu einige Fragen zu beantworten.

| F r a g e | A n t w o r t | Sp-Code | Filter |
|--|--|---|---------------------------|
| 1. Wenn Sie einmal Ihre wirtschaftliche Lage von heute mit der vor einem Jahr vergleichen, geht es Ihnen heute besser, schlechter oder gleich? | <div>viel schlechter</div> <div>etwas schlechter</div> <div>gleich</div> <div>etwas besser</div> <div>viel besser</div> | <div>10-</div> <div>1</div> <div>2</div> <div>3</div> <div>4</div> <div>5</div> | |
| 2. Wenn am nächsten Sonntag Bundestagswahl wäre, würden Sie dann zur Wahl gehen? | <div>ja</div> <div>weiß nicht</div> <div>-----</div> <div>nein</div> | <div>11-</div> <div>1</div> <div>2</div> <div>3</div> | <div>3</div> <div>4</div> |
| 3. WEISSEN STIMMZETTEL OBERGEBEN Hier ist ein weißer Stimmzettel, wie Sie ihn bei Bundestagswahlen erhalten. Bitte kreuzen Sie jetzt an, wie Sie wählen würden, wenn am <u>nächsten Sonntag Bundestagswahlen</u> wären. Sie haben zwei Stimmen: Die erste Stimme für einen Kandidaten hier in Ihrem Wahlkreis, die <u>zweite</u> für eine Partei. Nach dem Ankreuzen stecken Sie bitte den Stimmzettel in den Umschlag und verschließen ihn. | <div>Erststimme:</div> <div>weiß nicht</div> <div>verweigert</div> <div>Zweitstimme:</div> <div>weiß nicht</div> <div>verweigert</div> | <div>12-</div> <div>7</div> <div>8</div> <div>13-</div> <div>7</div> <div>8</div> | |

WENN BEFRAGTER FERTIG, NEHMEN SIE DEN VERSCHLOSSENEN UMSCHLAG ZURÜCK UND FAHREN IM INTERVIEW FORT. NACH ABSCHLUSS DES INTERVIEWS - ALSO NACH DER STATISTIK - UMSCHLAG AN DEN INTERVIEWBOGEN KLAMMERN UND MIT NR. der AL VERSEHEN.

| Frage | Antwort | Sp-Code | Filter |
|---|---------|---------|--------|
| WEISSES KÄRTCHENSPIEL MISCHEN UND OBERGEBEN | | 14- | |
| 4. Ich habe hier vier Kärtchen mit den Namen politischer Parteien in der Bundesrepublik. Würden Sie bitte die Kärtchen danach ordnen, wie Ihnen die Parteien gefallen? Ganz oben soll die Partei liegen, die Ihnen am besten gefällt, und als letztes Kärtchen liegt dann die Partei, die Ihnen am wenigsten gefällt. | | 15- | |
| RANGREIHE LEGEN LASSEN UND RANGPLATZE EINTRAGEN | | 16- | |
| Rangplatz 1 (gefällt am besten) _____ | | 17- | |
| Rangplatz 2 _____ | | | |
| Rangplatz 3 _____ | | | |
| Rangplatz 4 (gefällt am wenigsten) _____ | | | |

| LISTE 1 OBERGEBEN | | |
|---|---------------------------------|-----|
| 5. Und was halten Sie - so ganz allgemein - von den politischen Parteien? Sagen Sie es bitte anhand dieser Skala. +5 heißt, daß Sie sehr viel von der Partei halten; -5 heißt, daß Sie überhaupt nichts von ihr halten. Mit den Werten dazwischen können Sie Ihre Meinung abgestuft sagen. Was halten Sie von der SPD, von der CDU, der CSU und von der FDP? Zunächst . . . | | |
| VORLESEN | eingestuft mit: | |
| die SPD | +5 +4 +3 +2 +1 0 -1 -2 -3 -4 -5 | 18- |
| die CDU | +5 +4 +3 +2 +1 0 -1 -2 -3 -4 -5 | 19- |
| die CSU | +5 +4 +3 +2 +1 0 -1 -2 -3 -4 -5 | 20- |
| die FDP | +5 +4 +3 +2 +1 0 -1 -2 -3 -4 -5 | 21- |

| | | |
|--|--|-----|
| 6. Sind Sie mit dem was die jetzige SPD/FDP-Regierung in Bonn bisher geleistet hat eher zufrieden oder eher unzufrieden? Bitte beschreiben Sie es mit Hilfe dieser Skala. +5 bedeutet, daß Sie mit der jetzigen Regierung in Bonn voll und ganz zufrieden sind, -5 heißt, daß Sie mit dem was die Regierung bisher geleistet hat vollständig unzufrieden sind. | | |
| LISTE 2 | | |
| +5 +4 +3 +2 +1 0 -1 -2 -3 -4 -5 | | 22- |

| F r a g e | | A n t w o r t | | Sp-Code | Filter | | | | | | | | | | | | | | | | | | | | | | | | | | | | | | | | | | | | | | | | | | | | | | | | | | | | | | | | | | | | |
|---|----|--|----|---------|--------|----|----|----|----|----|----|----|----|------------------------|-----|----|----|----|----|---|----|----|----|----|----|-------------|----|----|----|----|----|---|----|----|----|----|----|----------------|----|----|----|----|----|---|----|----|----|----|----|--------------------|----|----|----|----|----|---|----|----|----|----|----|--|--|-----|--|
| <p>6a. Und wie zufrieden oder unzufrieden sind Sie mit den Leistungen der CDU/CSU-Opposition in Bonn? Sagen Sie es mir bitte wieder anhand dieser Skala.</p> <div style="border: 1px solid black; padding: 2px; text-align: center;">L I S T E 2</div> <table border="1" style="width: 100%; text-align: center;"> <tr> <td>+5</td><td>+4</td><td>+3</td><td>+2</td><td>+1</td><td>0</td><td>-1</td><td>-2</td><td>-3</td><td>-4</td><td>-5</td> </tr> </table> | | +5 | +4 | +3 | +2 | +1 | 0 | -1 | -2 | -3 | -4 | -5 | | | 23- | | | | | | | | | | | | | | | | | | | | | | | | | | | | | | | | | | | | | | | | | | | | | | | | | | |
| +5 | +4 | +3 | +2 | +1 | 0 | -1 | -2 | -3 | -4 | -5 | | | | | | | | | | | | | | | | | | | | | | | | | | | | | | | | | | | | | | | | | | | | | | | | | | | | | | | |
| <p>7. Bitte sagen Sie anhand dieser Skala, was Sie von einigen führenden Politikern halten. +5 bedeutet, daß Sie sehr viel von dem Politiker halten; -5 bedeutet, daß Sie überhaupt nichts von ihm halten. Wenn Ihnen einer der Politiker unbekannt ist, brauchen Sie ihn natürlich nicht einzustufen. Was halten Sie von ... ?</p> <div style="border: 1px solid black; padding: 2px; text-align: center;">L I S T E 3</div> <p style="text-align: center;">ROSA KXRTCHEN MISCHEN UND VORLEGEN!</p> <table border="1" style="width: 100%; text-align: center;"> <tr> <td>Alfred Dregger</td><td>+5</td><td>+4</td><td>+3</td><td>+2</td><td>+1</td><td>0</td><td>-1</td><td>-2</td><td>-3</td><td>-4</td><td>-5</td> </tr> <tr> <td>Hans-Dietrich-Genscher</td><td>+5</td><td>+4</td><td>+3</td><td>+2</td><td>+1</td><td>0</td><td>-1</td><td>-2</td><td>-3</td><td>-4</td><td>-5</td> </tr> <tr> <td>Helmut Kohl</td><td>+5</td><td>+4</td><td>+3</td><td>+2</td><td>+1</td><td>0</td><td>-1</td><td>-2</td><td>-3</td><td>-4</td><td>-5</td> </tr> <tr> <td>Helmut Schmidt</td><td>+5</td><td>+4</td><td>+3</td><td>+2</td><td>+1</td><td>0</td><td>-1</td><td>-2</td><td>-3</td><td>-4</td><td>-5</td> </tr> <tr> <td>Franz-Josef Strauß</td><td>+5</td><td>+4</td><td>+3</td><td>+2</td><td>+1</td><td>0</td><td>-1</td><td>-2</td><td>-3</td><td>-4</td><td>-5</td> </tr> </table> | | Alfred Dregger | +5 | +4 | +3 | +2 | +1 | 0 | -1 | -2 | -3 | -4 | -5 | Hans-Dietrich-Genscher | +5 | +4 | +3 | +2 | +1 | 0 | -1 | -2 | -3 | -4 | -5 | Helmut Kohl | +5 | +4 | +3 | +2 | +1 | 0 | -1 | -2 | -3 | -4 | -5 | Helmut Schmidt | +5 | +4 | +3 | +2 | +1 | 0 | -1 | -2 | -3 | -4 | -5 | Franz-Josef Strauß | +5 | +4 | +3 | +2 | +1 | 0 | -1 | -2 | -3 | -4 | -5 | | | 24- | |
| Alfred Dregger | +5 | +4 | +3 | +2 | +1 | 0 | -1 | -2 | -3 | -4 | -5 | | | | | | | | | | | | | | | | | | | | | | | | | | | | | | | | | | | | | | | | | | | | | | | | | | | | | | |
| Hans-Dietrich-Genscher | +5 | +4 | +3 | +2 | +1 | 0 | -1 | -2 | -3 | -4 | -5 | | | | | | | | | | | | | | | | | | | | | | | | | | | | | | | | | | | | | | | | | | | | | | | | | | | | | | |
| Helmut Kohl | +5 | +4 | +3 | +2 | +1 | 0 | -1 | -2 | -3 | -4 | -5 | | | | | | | | | | | | | | | | | | | | | | | | | | | | | | | | | | | | | | | | | | | | | | | | | | | | | | |
| Helmut Schmidt | +5 | +4 | +3 | +2 | +1 | 0 | -1 | -2 | -3 | -4 | -5 | | | | | | | | | | | | | | | | | | | | | | | | | | | | | | | | | | | | | | | | | | | | | | | | | | | | | | |
| Franz-Josef Strauß | +5 | +4 | +3 | +2 | +1 | 0 | -1 | -2 | -3 | -4 | -5 | | | | | | | | | | | | | | | | | | | | | | | | | | | | | | | | | | | | | | | | | | | | | | | | | | | | | | |
| <p>8. Was würden Sie allgemein zu der Demokratie in der Bundesrepublik Deutschland, d.h., zu unseren politischen Parteien und zu unserem ganzen politischen System sagen? Sind Sie damit sehr zufrieden, eher zufrieden, eher unzufrieden oder sehr unzufrieden?</p> | | <p>sehr zufrieden eher zufrieden eher unzufrieden sehr unzufrieden</p> | | 29- | | | | | | | | | | | | | | | | | | | | | | | | | | | | | | | | | | | | | | | | | | | | | | | | | | | | | | | | | | | | | |
| <p>9. Glauben Sie, daß heute bei uns in der Bundesrepublik im großen und ganzen die richtigen Leute in den führenden Stellungen sind oder glauben Sie das nicht?</p> | | <p>ja, glaube ich nein, glaube ich nicht weiß nicht</p> | | 30- | | | | | | | | | | | | | | | | | | | | | | | | | | | | | | | | | | | | | | | | | | | | | | | | | | | | | | | | | | | | | |
| <p>10. Bisher haben die Fahndungsbehörden noch nicht alle Terroristen gefaßt, die im Fall Schleyer gesucht werden.</p> <p style="text-align: center;">VORLESEN ➡</p> | | <p>Glauben Sie</p> <p>- daß dies bald gelingen wird - daß das noch lange dauern wird oder - daß die nie alle gefaßt werden</p> | | 31- | | | | | | | | | | | | | | | | | | | | | | | | | | | | | | | | | | | | | | | | | | | | | | | | | | | | | | | | | | | | | |
| <p>11. Arbeitslosigkeit und Terrorismus machen uns immer mehr zu schaffen. Glauben Sie, daß wir damit besser fertig werden, wenn es in unserem Staat nur noch eine Partei mit einem starken Mann an der Spitze gibt oder glauben Sie das nicht?</p> | | <p>glaube ich glaube ich nicht</p> | | 32- | | | | | | | | | | | | | | | | | | | | | | | | | | | | | | | | | | | | | | | | | | | | | | | | | | | | | | | | | | | | | |

| F r a g e | A n t w o r t | St-Code | Filter |
|--|--|---|--------|
| <p>12. Manche sagen: Der Nationalsozialismus war im Grunde eine gute Idee, die nur schlecht ausgeführt wurde. Stimmen Sie dieser Ansicht eher zu oder lehnen Sie sie eher ab?</p> | <p>stimme eher zu lehne eher ab</p> | <p>33- 1 2</p> | |
| <p>13. Seit einigen Monaten erscheinen über Adolf Hitler und das Dritte Reich viel mehr Bücher als in den letzten Jahren; Kino und Fernsehen zeigen darüber auch mehr Filme als früher. In der Bevölkerung gibt es dazu unterschiedliche Meinungen. Wir haben hier vier häufig gehörte Meinungen aufgeschrieben.</p> <div data-bbox="243 718 551 769" style="border: 1px solid black; padding: 2px; text-align: center;">L I S T E 4</div> <p>Welcher dieser Meinungen stimmen Sie am ehesten zu? Bitte nennen Sie mir einfach den entsprechenden Buchstaben auf dieser Liste.</p> | <p>A - Ich bin dagegen, weil man endlich ahffören sollte, Hitler und das Dritte Reich schlecht zu machen. B - Ich bin dagegen, weil die Verbreitung der Ideen von Hitler und vom Dritten Reich auch heute noch für uns alle gefährlich ist. C - Ich bin dafür, weil man endlich erfährt, wie schlimm Hitler und das Dritte Reich wirklich waren. D - Ich bin dafür, weil man endlich erfährt, daß Hitler und das Dritte Reich auch ihre guten Seiten hatten.</p> | <p>34- 1 2 3 4</p> | |

STATISTIK

| Frage | Antwort | Sp-Code | Filter |
|--|--|---|-----------------------------------|
| A. Wieviele Personen leben ständig in Ihrem Haushalt - ich meine Personen, die hier schlafen und essen. Sie selbst mit eingeschlossen? | ----- Personen | 56- | |
| INFORMELLE ERMITTLUNG : B. Anzahl der Personen im Alter von 18 Jahren und älter: | ----- Personen | 57- | |
| C. Geschlecht der Befragungsperson: | männlich weiblich | 58- 1 2 | |
| D. Würden Sie mir bitte Ihr Alter angeben? | ----- Jahre | 59- 60- | |
| E. Welchen Familienstand haben Sie? | verheiratet ledig geschieden/getrennt lebend verwitwet | 61- 1 2 3 4 | |
| F. Welche Schule haben Sie zuletzt besucht, ich meine, welchen Schulabschluß haben Sie? L I S T E S1 BITTE KRINGELN | 1 / 2 / 3 / 4 / 5 / 6 / 7 / 8 / 9 / | 62- | |
| G. Sind Sie zur Zeit berufstätig oder waren Sie einmal berufstätig oder was trifft von dieser Liste für Sie zu? L I S T E S2 EINE NENNUNG ! | zur Zeit voll berufstätig (auch wenn im Familienbetrieb), nicht: Lehrlinge zur Zeit teilweise berufstätig z.B. halbtags, auch wenn im Familienbetrieb, nicht: Lehrlinge zur Zeit in Kurzarbeit vorübergehend arbeitslos zur Zeit nicht berufstätig, war aber früher einmal berufstätig <u>Rentner, Pensionär</u> noch nie berufstätig gewesen z. Zt. in <u>Berufsausbildung</u> als Lehrling z. Zt. in sonstiger <u>Berufsausbildung</u> z.B. Fachschule, Umschulung z. Zt. in <u>Schulbildung</u> auch Universität, Hochschule | 63- 1 2 3 4 5 6 7 8 9 0 | H J |
| H. Zu welcher dieser Berufsgruppen gehören bzw. gehörten Sie? L I S T E S3 | 01/ 02 / 03 / 04 / 05 / 06 / 07 / 08 / 09 / 10 / 11/ 12 / 13 / 14 / 15 / 16 / 17 / 18 / | 64- 65- | |
| J. Sind Sie hier der Haushaltungsvorstand oder in welchem Verwandtschaftsverhältnis stehen Sie zum Haushaltungsvorstand? | ja, bin selbst Haushaltungsvorstand nein, bin Ehepartner (Ehefrau, Ehemann) nein, bin Kind (auch Schwiegertochter, Schwiegersohn). nein, bin Elternteil (auch Schwiegermutter, Schwiegervater) sonstiges | 66- 1 2 3 4 5 | M K |

STATISTIK II


| Frage | Antwort | Sp-Code | Filter |
|---|---|--|-------------------|
| <p>K. Ist der Haushaltsvorstand berufstätig? Was von dieser Liste trifft zu?</p> <p>LISTE S2</p> | <p>zur Zeit voll berufstätig (auch wenn im Familienbetrieb), nicht: Lehrlinge</p> <p>zur Zeit teilweise berufstätig, z.B. halbtags, auch wenn im Familienbetrieb, nicht: Lehrlinge.</p> <p>zur Zeit in Kurzarbeit</p> <p>vorübergehend arbeitslos</p> <p>zur Zeit nicht berufstätig, war aber früher einmal berufstätig</p> <p><u>Rentner, Pensionär</u></p> <p>noch nie berufstätig gewesen</p> <p>z. Zt. in <u>Berufsausbildung</u> als Lehrling</p> <p>z. Zt. in sonstiger Berufsausbildung, z.B. Fachschule, Umschulung</p> <p>z. Zt. in Schulausbildung auch Universität, Hochschule</p> | <p>67-</p> <p>1</p> <p>2</p> <p>3</p> <p>4</p> <p>5</p> <p>6</p> <p>7</p> <p>8</p> <p>9</p> <p>0</p> | <p>L</p> <p>M</p> |
| <p>L. Zu welcher Berufsgruppe gehört bzw. gehörte der Haushaltsvorstand?</p> <p>LISTE S3</p> | <p>01 / 02 / 03 / 04 / 05 / 06 / 07 / 08 / 09 / 10 /</p> <p>11 / 12 / 13 / 14 / 15 / 16 / 17 / 18 /</p> | <p>68-</p> <p>69-</p> | |
| <p>M. Sind Sie selbst oder jemand anderer in Ihrem Haushalt Mitglied einer Gewerkschaft?</p> <p>EINE NENNUNG !</p> | <p>ja, selbst</p> <p>ja, nur andere(r)</p> <p>ja, selbst und andere(r)</p> <p>nein</p> <p>weiß nicht</p> | <p>70-</p> <p>1</p> <p>2</p> <p>3</p> <p>4</p> <p>5</p> | |
| <p>N. Welcher Konfession oder Glaubensgemeinschaft gehören Sie an?</p> | <p>katholisch</p> <p>protestantisch/evangelisch</p> <p>andere</p> <p>keiner</p> | <p>71-</p> <p>1</p> <p>2</p> <p>3</p> <p>4</p> | <p>0</p> <p>P</p> |
| <p>O. Wie oft gehen Sie im allgemeinen zur Kirche? Bitte nennen Sie mir den entsprechenden Buchstaben.</p> <p>LISTE S4</p> | <p>A</p> <p>B</p> <p>C</p> <p>D</p> <p>E</p> <p>F</p> | <p>72-</p> <p>1</p> <p>2</p> <p>3</p> <p>4</p> <p>5</p> <p>6</p> | |
| <p>P. Viele Leute in der Bundesrepublik neigen längere Zeit einer bestimmten politischen Partei zu, obwohl sie auch ab und zu eine andere Partei wählen.</p> <p>Wie ist das bei Ihnen: neigen Sie - ganz allgemein gesprochen - einer bestimmten Partei zu?</p> <p>Wenn ja, welcher?</p> <p>EINE NENNUNG !</p> | <p>ja, und zwar der:</p> <p>SPD</p> <p>CDU</p> <p>CDU/CSU</p> <p>CSU</p> <p>FDP</p> <p>andere</p> <p>nein</p> <p>weiß nicht</p> <p>verweigert</p> | <p>73-</p> <p>1</p> <p>2</p> <p>3</p> <p>4</p> <p>5</p> <p>6</p> <p>7</p> <p>8</p> <p>9</p> | <p>Q</p> <p>R</p> |
| <p>Q. Wie stark oder wie schwach neigen Sie - alles zusammengefasst - dieser Partei zu:</p> <p>VORLESEN →</p> | <p>sehr stark</p> <p>ziemlich stark</p> <p>mäßig</p> <p>ziemlich schwach</p> <p>sehr schwach</p> | <p>74-</p> <p>1</p> <p>2</p> <p>3</p> <p>4</p> <p>5</p> | |

1

MARPLAN

FORSCHUNGSGESELLSCHAFT FÜR MARKT UND VERBRAUCH MBH

Schloßstraße 4 · 6050 Offenbach/Main
Telefon (0611) 88 70 35



Nr. der AL

Projekt-Nr.: 17 745

Dezember 1977

Wir führen zur Zeit eine Untersuchung über aktuelle Themen durch und möchten Sie bitten, uns hierzu einige Fragen zu beantworten.

| F r a g e | A n t w o r t | Sp-Code | Filter |
|---|--|---|---------------------------|
| 1. Wenn Sie einmal Ihre wirtschaftliche Lage von heute mit der vor einem Jahr vergleichen, geht es Ihnen heute besser, schlechter oder gleich? | <div>viel schlechter</div> <div>etwas schlechter</div> <div>gleich</div> <div>etwas besser</div> <div>viel besser</div> | <div>10-</div> <div>1</div> <div>2</div> <div>3</div> <div>4</div> <div>5</div> | |
| 2. Wenn am nächsten Sonntag Bundestagswahl wäre, würden Sie dann zur Wahl gehen? | <div>ja</div> <div>weiß nicht</div> <div>-----</div> <div>nein</div> | <div>11-</div> <div>1</div> <div>2</div> <div>3</div> | <div>3</div> <div>4</div> |
| 3. WEISSEN STIMMZETTEL OBERGEBEN Hier ist ein weißer Stimmzettel, wie Sie ihn bei Bundestagswahlen erhalten. Bitte kreuzen Sie jetzt an, wie Sie wählen würden, wenn am <u>nächsten Sonntag Bundestagswahlen</u> wären. Sie haben zwei Stimmen: Die erste Stimme für einen Kandidaten hier in Ihrem Wahlkreis, die zweite für eine Partei. Nach dem Ankreuzen stecken Sie bitte den Stimmzettel in den Umschlag und verschließen ihn. | <div><u>Erststimme:</u></div> <div>weiß nicht</div> <div>verweigert</div> <div><u>Zweitstimme:</u></div> <div>weiß nicht</div> <div>verweigert</div> | <div>12-</div> <div>7</div> <div>8</div> <div>13-</div> <div>7</div> <div>8</div> | |

WENN BEFRAGTER FERTIG, NEHMEN SIE DEN VERSCHLOSSENEN UMSCHLAG ZURÜCK UND FAHREN IM INTERVIEW FORT. NACH ABSCHLUSS DES INTERVIEWS - ALSO NACH DER STATISTIK - UMSCHLAG AN DEN INTERVIEWBOGEN KLAMMERN UND MIT NR. der AL VERSEHEN.

| Frage | Antwort | Sp-Code | Filter |
|---|---------|---------|--------|
| WEISSES KARTCHENSPIEL MISCHEN UND OBERGEBEN | | 14- | |
| 4. Ich habe hier vier Kärtchen mit den Namen politischer Parteien in der Bundesrepublik. Würden Sie bitte die Kärtchen danach ordnen, wie Ihnen die Parteien gefallen? Ganz oben soll die Partei liegen, die Ihnen am besten gefällt, und als letztes Kärtchen liegt dann die Partei, die Ihnen am wenigsten gefällt. | | 15- | |
| RANGREIHE LEGEN LASSEN UND RANGPLATZE EINTRAGEN | | 16- | |
| Rangplatz 1 (gefällt am besten) _____ | | 17- | |
| Rangplatz 2 _____ | | | |
| Rangplatz 3 _____ | | | |
| Rangplatz 4 (gefällt am wenigsten) _____ | | | |

LISTE 1 OBERGEBEN

5. Und was halten Sie - so ganz allgemein - von den politischen Parteien? Sagen Sie es bitte anhand dieser Skala. +5 heißt, daß Sie sehr viel von der Partei halten; -5 heißt, daß Sie überhaupt nichts von ihr halten. Mit den Werten dazwischen können Sie Ihre Meinung abgestuft sagen. Was halten Sie von der SPD, von der CDU, der CSU und von der FDP? Zunächst . . .

V O R L E S E N eingestuft mit:

| | | | | | | | | | | | |
|---------|----|----|----|----|----|---|----|----|----|----|----|
| die SPD | +5 | +4 | +3 | +2 | +1 | 0 | -1 | -2 | -3 | -4 | -5 |
| die CDU | +5 | +4 | +3 | +2 | +1 | 0 | -1 | -2 | -3 | -4 | -5 |
| die CSU | +5 | +4 | +3 | +2 | +1 | 0 | -1 | -2 | -3 | -4 | -5 |
| die FDP | +5 | +4 | +3 | +2 | +1 | 0 | -1 | -2 | -3 | -4 | -5 |

18-

19-

20-

21-

6. Sind Sie mit dem was die jetzige SPD/FDP-Regierung in Bonn bisher geleistet hat eher zufrieden oder eher unzufrieden? Bitte beschreiben Sie es mit Hilfe dieser Skala. +5 bedeutet, daß Sie mit der jetzigen Regierung in Bonn voll und ganz zufrieden sind, -5 heißt, daß Sie mit dem was die Regierung bisher geleistet hat vollständig unzufrieden sind.

LISTE 2

| | | | | | | | | | | |
|----|----|----|----|----|---|----|----|----|----|----|
| +5 | +4 | +3 | +2 | +1 | 0 | -1 | -2 | -3 | -4 | -5 |
|----|----|----|----|----|---|----|----|----|----|----|

22-

| Frage | Antwort | Sp-Code | Filter | | | | | | | | | | | | | | | | | | | | | | | | | | | | | | | | | | | | | | | | | | | | | | | | | | | | | | | | | | | | | | | | | |
|--|---------|---------|--------|--------------|----|----|----|----|----|----|----|----|----|----|----|--|------------------------|----|----|----|----|----|---|----|----|----|----|----|--|-------------|----|----|----|----|----|---|----|----|----|----|----|--|----------------|----|----|----|----|----|---|----|----|----|----|----|--|--------------------|----|----|----|----|----|---|----|----|----|----|----|--|
| <p>6a. Und wie zufrieden oder unzufrieden sind Sie mit den Leistungen der CDU/CSU-Opposition in Bonn? Sagen Sie es mir bitte wieder anhand dieser Skala.</p> <div style="text-align: center; border: 1px solid black; padding: 2px; margin: 10px auto; width: fit-content;">L I S T E 2</div> <table style="width: 100%; border-collapse: collapse; margin-top: 10px;"> <tr> <td style="border: 1px solid black; width: 10%;">+5</td> <td style="border: 1px solid black; width: 10%;">+4</td> <td style="border: 1px solid black; width: 10%;">+3</td> <td style="border: 1px solid black; width: 10%;">+2</td> <td style="border: 1px solid black; width: 10%;">+1</td> <td style="border: 1px solid black; width: 10%;">0</td> <td style="border: 1px solid black; width: 10%;">-1</td> <td style="border: 1px solid black; width: 10%;">-2</td> <td style="border: 1px solid black; width: 10%;">-3</td> <td style="border: 1px solid black; width: 10%;">-4</td> <td style="border: 1px solid black; width: 10%;">-5</td> <td style="width: 10%;"></td> </tr> </table> | | | | +5 | +4 | +3 | +2 | +1 | 0 | -1 | -2 | -3 | -4 | -5 | | | | | | | | | | | | | | | | | | | | | | | | | | | | | | | | | | | | | | | | | | | | | | | | | | | | | | |
| +5 | +4 | +3 | +2 | +1 | 0 | -1 | -2 | -3 | -4 | -5 | | | | | | | | | | | | | | | | | | | | | | | | | | | | | | | | | | | | | | | | | | | | | | | | | | | | | | | | | | |
| <p>7. Immer wieder hört man, daß die CSU nicht nur in Bayern, sondern auch im übrigen Bundesgebiet als Partei auftreten sollte. Was ist Ihre Meinung?</p> <p>Sollte die CSU weiterhin nur in Bayern an Wahlen teilnehmen oder sollte sie das auch in den übrigen Bundesländern tun?</p> | | 23- | | | | | | | | | | | | | | | | | | | | | | | | | | | | | | | | | | | | | | | | | | | | | | | | | | | | | | | | | | | | | | | | | | |
| | | 24- | | | | | | | | | | | | | | | | | | | | | | | | | | | | | | | | | | | | | | | | | | | | | | | | | | | | | | | | | | | | | | | | | | |
| | | 1 | | | | | | | | | | | | | | | | | | | | | | | | | | | | | | | | | | | | | | | | | | | | | | | | | | | | | | | | | | | | | | | | | | |
| | | 2 | | | | | | | | | | | | | | | | | | | | | | | | | | | | | | | | | | | | | | | | | | | | | | | | | | | | | | | | | | | | | | | | | | |
| <p>8. Bitte sagen Sie anhand dieser Skala, was Sie von einigen führenden Politikern halten. +5 bedeutet, daß Sie sehr viel von dem Politiker halten; -5 bedeutet, daß Sie überhaupt nichts von ihm halten. Wenn Ihnen einer der Politiker unbekannt ist, brauchen Sie ihn natürlich nicht einzustufen. Was halten Sie von . . . ?</p> <div style="text-align: center; border: 1px solid black; padding: 2px; margin: 10px auto; width: fit-content;">L I S T E 3</div> <p>ROSA KARTCHEN MISCHEN UND VORLEGEN!</p> <table style="width: 100%; border-collapse: collapse; margin-top: 10px;"> <tr> <td style="border: 1px solid black; width: 30%;">Willy Brandt</td> <td style="border: 1px solid black; width: 5%;">+5</td> <td style="border: 1px solid black; width: 5%;">+4</td> <td style="border: 1px solid black; width: 5%;">+3</td> <td style="border: 1px solid black; width: 5%;">+2</td> <td style="border: 1px solid black; width: 5%;">+1</td> <td style="border: 1px solid black; width: 5%;">0</td> <td style="border: 1px solid black; width: 5%;">-1</td> <td style="border: 1px solid black; width: 5%;">-2</td> <td style="border: 1px solid black; width: 5%;">-3</td> <td style="border: 1px solid black; width: 5%;">-4</td> <td style="border: 1px solid black; width: 5%;">-5</td> <td style="width: 10%;"></td> </tr> <tr> <td style="border: 1px solid black;">Hans-Dietrich Genscher</td> <td style="border: 1px solid black;">+5</td> <td style="border: 1px solid black;">+4</td> <td style="border: 1px solid black;">+3</td> <td style="border: 1px solid black;">+2</td> <td style="border: 1px solid black;">+1</td> <td style="border: 1px solid black;">0</td> <td style="border: 1px solid black;">-1</td> <td style="border: 1px solid black;">-2</td> <td style="border: 1px solid black;">-3</td> <td style="border: 1px solid black;">-4</td> <td style="border: 1px solid black;">-5</td> <td></td> </tr> <tr> <td style="border: 1px solid black;">Helmut Kohl</td> <td style="border: 1px solid black;">+5</td> <td style="border: 1px solid black;">+4</td> <td style="border: 1px solid black;">+3</td> <td style="border: 1px solid black;">+2</td> <td style="border: 1px solid black;">+1</td> <td style="border: 1px solid black;">0</td> <td style="border: 1px solid black;">-1</td> <td style="border: 1px solid black;">-2</td> <td style="border: 1px solid black;">-3</td> <td style="border: 1px solid black;">-4</td> <td style="border: 1px solid black;">-5</td> <td></td> </tr> <tr> <td style="border: 1px solid black;">Helmut Schmidt</td> <td style="border: 1px solid black;">+5</td> <td style="border: 1px solid black;">+4</td> <td style="border: 1px solid black;">+3</td> <td style="border: 1px solid black;">+2</td> <td style="border: 1px solid black;">+1</td> <td style="border: 1px solid black;">0</td> <td style="border: 1px solid black;">-1</td> <td style="border: 1px solid black;">-2</td> <td style="border: 1px solid black;">-3</td> <td style="border: 1px solid black;">-4</td> <td style="border: 1px solid black;">-5</td> <td></td> </tr> <tr> <td style="border: 1px solid black;">Franz-Josef Strauß</td> <td style="border: 1px solid black;">+5</td> <td style="border: 1px solid black;">+4</td> <td style="border: 1px solid black;">+3</td> <td style="border: 1px solid black;">+2</td> <td style="border: 1px solid black;">+1</td> <td style="border: 1px solid black;">0</td> <td style="border: 1px solid black;">-1</td> <td style="border: 1px solid black;">-2</td> <td style="border: 1px solid black;">-3</td> <td style="border: 1px solid black;">-4</td> <td style="border: 1px solid black;">-5</td> <td></td> </tr> </table> | | | | Willy Brandt | +5 | +4 | +3 | +2 | +1 | 0 | -1 | -2 | -3 | -4 | -5 | | Hans-Dietrich Genscher | +5 | +4 | +3 | +2 | +1 | 0 | -1 | -2 | -3 | -4 | -5 | | Helmut Kohl | +5 | +4 | +3 | +2 | +1 | 0 | -1 | -2 | -3 | -4 | -5 | | Helmut Schmidt | +5 | +4 | +3 | +2 | +1 | 0 | -1 | -2 | -3 | -4 | -5 | | Franz-Josef Strauß | +5 | +4 | +3 | +2 | +1 | 0 | -1 | -2 | -3 | -4 | -5 | |
| Willy Brandt | +5 | +4 | +3 | +2 | +1 | 0 | -1 | -2 | -3 | -4 | -5 | | | | | | | | | | | | | | | | | | | | | | | | | | | | | | | | | | | | | | | | | | | | | | | | | | | | | | | | | |
| Hans-Dietrich Genscher | +5 | +4 | +3 | +2 | +1 | 0 | -1 | -2 | -3 | -4 | -5 | | | | | | | | | | | | | | | | | | | | | | | | | | | | | | | | | | | | | | | | | | | | | | | | | | | | | | | | | |
| Helmut Kohl | +5 | +4 | +3 | +2 | +1 | 0 | -1 | -2 | -3 | -4 | -5 | | | | | | | | | | | | | | | | | | | | | | | | | | | | | | | | | | | | | | | | | | | | | | | | | | | | | | | | | |
| Helmut Schmidt | +5 | +4 | +3 | +2 | +1 | 0 | -1 | -2 | -3 | -4 | -5 | | | | | | | | | | | | | | | | | | | | | | | | | | | | | | | | | | | | | | | | | | | | | | | | | | | | | | | | | |
| Franz-Josef Strauß | +5 | +4 | +3 | +2 | +1 | 0 | -1 | -2 | -3 | -4 | -5 | | | | | | | | | | | | | | | | | | | | | | | | | | | | | | | | | | | | | | | | | | | | | | | | | | | | | | | | | |
| <p>9. Was würden Sie allgemein zu der Demokratie in der Bundesrepublik Deutschland, d. h., zu unseren politischen Parteien und zu unserem ganzen politischen System sagen? Sind Sie damit sehr zufrieden, eher zufrieden, eher unzufrieden oder sehr unzufrieden?</p> | | 25- | | | | | | | | | | | | | | | | | | | | | | | | | | | | | | | | | | | | | | | | | | | | | | | | | | | | | | | | | | | | | | | | | | |
| | | 26- | | | | | | | | | | | | | | | | | | | | | | | | | | | | | | | | | | | | | | | | | | | | | | | | | | | | | | | | | | | | | | | | | | |
| | | 27- | | | | | | | | | | | | | | | | | | | | | | | | | | | | | | | | | | | | | | | | | | | | | | | | | | | | | | | | | | | | | | | | | | |
| | | 28- | | | | | | | | | | | | | | | | | | | | | | | | | | | | | | | | | | | | | | | | | | | | | | | | | | | | | | | | | | | | | | | | | | |
| | | 29- | | | | | | | | | | | | | | | | | | | | | | | | | | | | | | | | | | | | | | | | | | | | | | | | | | | | | | | | | | | | | | | | | | |
| | | 30- | | | | | | | | | | | | | | | | | | | | | | | | | | | | | | | | | | | | | | | | | | | | | | | | | | | | | | | | | | | | | | | | | | |
| | | 1 | | | | | | | | | | | | | | | | | | | | | | | | | | | | | | | | | | | | | | | | | | | | | | | | | | | | | | | | | | | | | | | | | | |
| | | 2 | | | | | | | | | | | | | | | | | | | | | | | | | | | | | | | | | | | | | | | | | | | | | | | | | | | | | | | | | | | | | | | | | | |
| | | 3 | | | | | | | | | | | | | | | | | | | | | | | | | | | | | | | | | | | | | | | | | | | | | | | | | | | | | | | | | | | | | | | | | | |
| | | 4 | | | | | | | | | | | | | | | | | | | | | | | | | | | | | | | | | | | | | | | | | | | | | | | | | | | | | | | | | | | | | | | | | | |
| <p>10. Glauben Sie, daß heute bei uns in der Bundesrepublik im großen und ganzen die richtigen Leute in den führenden Stellungen sind oder glauben Sie das nicht?</p> | | 31- | | | | | | | | | | | | | | | | | | | | | | | | | | | | | | | | | | | | | | | | | | | | | | | | | | | | | | | | | | | | | | | | | | |
| | | 1 | | | | | | | | | | | | | | | | | | | | | | | | | | | | | | | | | | | | | | | | | | | | | | | | | | | | | | | | | | | | | | | | | | |
| | | 2 | | | | | | | | | | | | | | | | | | | | | | | | | | | | | | | | | | | | | | | | | | | | | | | | | | | | | | | | | | | | | | | | | | |
| | | 3 | | | | | | | | | | | | | | | | | | | | | | | | | | | | | | | | | | | | | | | | | | | | | | | | | | | | | | | | | | | | | | | | | | |

| F r a g e | A n t w o r t | Sp-Code | Filter |
|--|--|---|--------|
| <p>11. Wenn Sie einmal an das politische Geschehen in der Bundesrepublik Deutschland im Jahre 1977 zurückdenken:</p> <p>Sind Sie damit alles in allem gesehen eher zufrieden oder eher unzufrieden?</p> | <p>eher zufrieden</p> <p>eher unzufrieden</p> | <p>32-</p> <p>1</p> <p>2</p> | |
| <p>12. Seit einiger Zeit gibt es ja besonders viel Arbeitslose und auch Kurzarbeiter in der Bundesrepublik.</p> <p>- Glauben Sie, daß dies alles nur ein vorübergehendes Problem ist,</p> <p>- glauben Sie, daß es noch lange Zeit so bleiben wird o d e r</p> <p>- glauben Sie, daß alles noch schlechter werden wird?</p> | <p>vorübergehend</p> <p>noch lange Zeit</p> <p>schlechter</p> | <p>33-</p> <p>1</p> <p>2</p> <p>3</p> | |
| <p>13. Nehmen Sie bitte einmal an, hier in der Nähe sollte ein Atomkraftwerk gebaut werden.</p> <p>- Hätten Sie dagegen Bedenken,</p> <p>- wäre Ihnen das egal o d e r</p> <p>- würden Sie das begrüßen?</p> | <p>hätte Bedenken</p> <p>wäre mir egal</p> <p>würde das begrüßen</p> | <p>34-</p> <p>1</p> <p>2</p> <p>3</p> | |
| <p>14. Einmal angenommen, es würde - ähnlich wie in Brokdorf oder Whyl - Proteste gegen den Bau des Atomkraftwerkes hier in der Nähe geben.</p> <p>Wie würden Sie sich in einem solchen Fall verhalten?</p> <p>Bitte sagen Sie es mir anhand dieser Liste.</p> <div data-bbox="257 1389 456 1428" style="border: 1px solid black; padding: 2px; display: inline-block;">L I S T E 4</div> <p>NUR EINE NENNUNG!</p> | <p>A - Ich würde mich bei Freunden, Arbeitskollegen und Nachbarn für den Bau des Kraftwerkes einsetzen</p> <p>B - Ich persönlich würde nichts dagegen oder dafür tun</p> <p>C - Ich würde Protestlisten mit unterschreiben</p> <p>D - Ich würde einer Bürgerinitiative gegen den Bau des Atomkraftwerkes beitreten</p> <p>E - Ich würde bei einer Besetzung des Bauplatzes mitmachen</p> | <p>35-</p> <p>1</p> <p>2</p> <p>3</p> <p>4</p> <p>5</p> | |
| | | | |

S T A T I S T I K

| F r a g e | A n t w o r t | Sp-Code | Filter |
|--|---|---|---------------------------------------|
| A. Wieviele Personen leben ständig in Ihrem Haushalt - ich meine Personen, die hier schlafen und essen. Sie selbst mit eingeschlossen? | ----- Personen | 56- | |
| INFORMELLE ERMITTLUNG : | | | |
| B. Anzahl der Personen im Alter von 18 Jahren und älter: | ----- Personen | 57- | |
| C. Geschlecht der Befragungsperson: | männlich weiblich | 58- 1 2 | |
| D. Würden Sie mir bitte Ihr Alter angeben? | ----- Jahre | 59- 60- | |
| E. Welchen Familienstand haben Sie? | verheiratet ledig geschieden/getrennt lebend verwitwet | 61- 1 2 3 4 | |
| F. Welche Schule haben Sie zuletzt besucht, ich meine, welchen Schulabschluß haben Sie? <div style="border: 1px solid black; display: inline-block; padding: 2px;">L I S T E S1</div> BITTE KRINGELN | 1 / 2 / 3 / 4 / 5 / 6 / 7 / 8 / 9 / | 62- | |
| G. Sind Sie zur Zeit berufstätig oder waren Sie einmal berufstätig oder was trifft von dieser Liste für Sie zu? <div style="border: 1px solid black; display: inline-block; padding: 2px;">L I S T E S2</div> EINE NENNUNG ! | zur Zeit voll berufstätig (auch wenn im Familienbetrieb), nicht: Lehrlinge zur Zeit teilweise berufstätig z.B. halbtags, auch wenn im Familienbetrieb, nicht: Lehrlinge zur Zeit in Kurzarbeit vorübergehend arbeitslos zur Zeit nicht berufstätig, war aber früher einmal berufstätig <u>Rentner, Pensionär</u> noch nie berufstätig gewesen . . . z. Zt. in <u>Berufsausbildung</u> als Lehrling z. Zt. in sonstiger <u>Berufsausbildung</u> z.B. Fachschule, Umschulung z. Zt. in <u>Schulbildung</u> auch Universität, Hochschule | 63- 1 2 3 4 5 6 7 8 9 0 | H J |
| H. Zu welcher dieser Berufsgruppen gehören bzw. gehörten Sie? <div style="border: 1px solid black; display: inline-block; padding: 2px;">L I S T E S3</div> | 01/ 02 / 03 / 04/05 / 06 / 07 / 08 / 09 / 10 / 11/ 12 / 13 /14 / 15 / 16 / 17 / 18 / | 64- 65- | |
| J. Sind Sie hier der Haushaltsvorstand oder in welchem Verwandtschaftsverhältnis stehen Sie zum Haushaltsvorstand? | <u>ja, bin selbst Haushaltsvorstand</u> nein, bin Ehepartner (Ehefrau, Ehemann) nein, bin Kind (auch Schwiegertochter, Schwiegersohn). nein, bin Elternteil (auch Schwiegermutter, Schwiegervater) sonstiges | 66- 1 2 3 4 5 | M K |

STATISTIK II

| Frage | Antwort | Sp-Code | Filter |
|---|---|--|-------------------|
| <p>K. Ist der Haushaltsvorstand berufstätig? Was von dieser Liste trifft zu?</p> <p>LISTE S2</p> | <p>zur Zeit voll berufstätig (auch wenn im Familienbetrieb), nicht: Lehrlinge</p> <p>zur Zeit teilweise berufstätig, z.B. halbtags, auch wenn im Familienbetrieb, nicht: Lehrlinge.</p> <p>zur Zeit in Kurzarbeit</p> <p>vorübergehend arbeitslos</p> <p>zur Zeit nicht berufstätig, war aber früher einmal berufstätig</p> <p>Rentner, Pensionär</p> <p>noch nie berufstätig gewesen</p> <p>z. Zt. in Berufsausbildung als Lehrling</p> <p>z. Zt. in sonstiger Berufsausbildung, z.B. Fachschule, Umschulung</p> <p>z. Zt. in Schulausbildung auch Universität, Hochschule</p> | <p>67-1</p> <p>2</p> <p>3</p> <p>4</p> <p>5</p> <p>6</p> <p>7</p> <p>8</p> <p>9</p> <p>0</p> | <p>L</p> <p>M</p> |
| <p>L. Zu welcher Berufsgruppe gehört bzw. gehörte der Haushaltsvorstand?</p> <p>LISTE S3</p> | <p>01 / 02 / 03 / 04 / 05 / 06 / 07 / 08 / 09 / 10 /</p> <p>11 / 12 / 13 / 14 / 15 / 16 / 17 / 18 /</p> | <p>68-</p> <p>69-</p> | |
| <p>M. Sind Sie selbst oder jemand anderer in Ihrem Haushalt Mitglied einer Gewerkschaft?</p> <p>EINE NENNUNG !</p> | <p>ja, selbst</p> <p>ja, nur andere(r)</p> <p>ja, selbst und andere(r)</p> <p>nein</p> <p>weiß nicht</p> | <p>70-1</p> <p>2</p> <p>3</p> <p>4</p> <p>5</p> | |
| <p>N. Welcher Konfession oder Glaubensgemeinschaft gehören Sie an?</p> | <p>katholisch</p> <p>protestantisch/evangelisch</p> <p>andere</p> <p>keiner</p> | <p>71-1</p> <p>2</p> <p>3</p> <p>4</p> | <p>0</p> <p>P</p> |
| <p>O. Wie oft gehen Sie im allgemeinen zur Kirche? Bitte nennen Sie mir den entsprechenden Buchstaben.</p> <p>LISTE S4</p> | <p>A</p> <p>B</p> <p>C</p> <p>D</p> <p>E</p> <p>F</p> | <p>72-1</p> <p>2</p> <p>3</p> <p>4</p> <p>5</p> <p>6</p> | |
| <p>P. Viele Leute in der Bundesrepublik neigen längere Zeit einer bestimmten politischen Partei zu, obwohl sie auch ab und zu eine andere Partei wählen.</p> <p>Wie ist das bei Ihnen: neigen Sie - ganz allgemein gesprochen - einer bestimmten Partei zu?</p> <p>Wenn ja, welcher?</p> <p>EINE NENNUNG !</p> | <p>ja, und zwar der:</p> <p>SPD</p> <p>CDU</p> <p>CDU/CSU</p> <p>CSU</p> <p>FDP</p> <p>andere</p> <p>nein</p> <p>weiß nicht</p> <p>verweigert</p> | <p>73-1</p> <p>2</p> <p>3</p> <p>4</p> <p>5</p> <p>6</p> <p>7</p> <p>8</p> <p>9</p> | <p>Q</p> <p>R</p> |
| <p>Q. Wie stark oder wie schwach neigen Sie - alles zusammengefasst - dieser Partei zu:</p> <p>VORLESEN →</p> | <p>sehr stark</p> <p>ziemlich stark</p> <p>mäßig</p> <p>ziemlich schwach</p> <p>sehr schwach</p> | <p>74-1</p> <p>2</p> <p>3</p> <p>4</p> <p>5</p> | |

S T A T I S T I K I I I

| F r a g e | A n t w o r t | Sp-Code | Filter |
|---|---------------|----------|--------|
| <p>R. Nehmen wir einmal an, ein Besucher von außerhalb fragt Sie, welche Berufsgruppen in dieser Wohngegend hier besonders vertreten sind. Welche der Beschreibungen auf dieser Liste würden Sie als Antwort geben?</p> <p>Bitte nennen Sie mir nur den jeweiligen Buchstaben.</p> <div style="border: 1px solid black; display: inline-block; padding: 2px; margin-top: 10px;">L I S T E S5</div> <div style="margin-left: 20px; margin-top: 10px;">EINE NENNUNG !</div> | A | 75- 1 | |
| | B | 2 | |
| | C | 3 | |
| | D | 4 | |
| | E | 5 | |
| | F | 6 | |
| | G | 7 | |
| | gemischt | 8 | |
| | weiß nicht | 9 | |

Sp. 76 77 78 79 80

S. Ortskennziffer

| | | | | |
|--|--|--|--|--|
| | | | | |
|--|--|--|--|--|

T. Nummer der Adressenliste - BITTE AUF
1. SEITE DES FRAGEBOGENS OBERTRAGEN!

U. Die ordnungsgemäße Durchführung des Interviews bei der angegebenen Adresse bestätigt:


Arbeitsort: _____

Interviewer-Nr.: _____


Datum der
Durchführung: _____

(Unterschrift d. Interviewers)

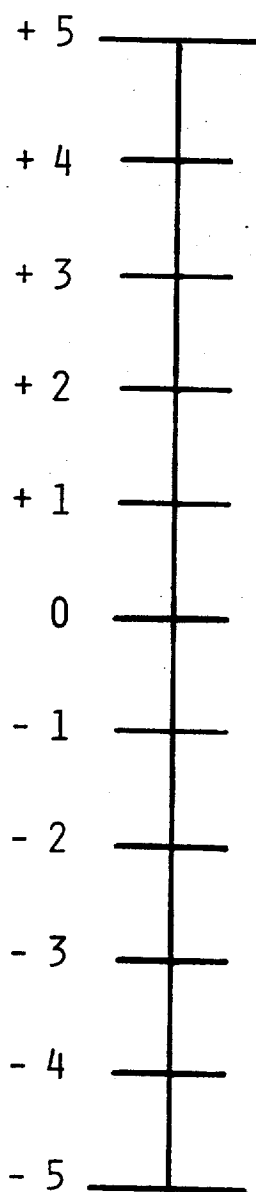
LISTE 1



LISTE 2



LISTE 3



HALTE SEHR VIEL VON DEM
POLITIKER

HALTE ÜBERHAUPT NICHTS
VON DEM POLITIKER

LISTE 4

- A - ICH WÜRD MICH BEI FREUNDEN, ARBEITS-
KOLLEGEN UND NACHBARN FÜR DEN BAU DES
KRAFTWERKS EINSETZEN.
- B - ICH PERSÖNLICH WÜRD NICHTS DAGEGEN
ODER DAFÜR TUN.
- C - ICH WÜRD PROTESTLISTEN MIT UNTER-
SCHREIBEN.
- D - ICH WÜRD EINER BÜRGERINITIATIVE GEGEN
DEN BAU DES ATOMKRAFTWERKES BEITRETEN.
- E. - ICH WÜRD BEI EINER BESETZUNG DES BAU-
PLATZES MITMACHEN.

LISTE S1

- (1) HAUPT-/VOLKSSCHULE/BERUFSSCHULE
OHNE ABGESCHLOSSENE LEHRE ODER BERUFS-
AUSBILDUNG
- (2) HAUPT-/VOLKSSCHULE MIT ABGESCHLOSSENER
LEHRE ODER BERUFSAUSBILDUNG
- (3) MITTELSCHULE/MEHRJÄHRIGE FACHSCHULE/
HANDELSSCHULE OHNE ABSCHLUSS
- (4) MITTLERE REIFE; FACHSCHULE/HANDELSSCHULE/
MIT ABSCHLUSS
- (5) HÖHERE SCHULE OHNE ABITUR (LÄNGER ALS
UNTERSEKUNDA, 10. KLASSE)
- (6) HÖHERE FACHSCHULE/FACHHOCHSCHULE MIT ABSCHLUSS
- (7) ABITUR/HOCHSCHULREIFE
- (8) HOCHSCHULE/UNIVERSITÄT OHNE ABSCHLUSS
- (9) HOCHSCHULE/UNIVERSITÄT MIT ABSCHLUSS

LISTE S2

- (1) ZUR ZEIT VOLL BERUFSTÄTIG (AUCH WENN IM FAMILIENBETRIEB), NICHT LEHRLINGE
- (2) ZUR ZEIT TEILWEISE BERUFSTÄTIG (Z. B. HALBTAGS, AUCH WENN IM FAMILIENBETRIEB), NICHT LEHRLINGE
- (3) ZUR ZEIT IN KURZARBEIT
- (4) VORÜBERGEHEND ARBEITSLOS
- (5) ZUR ZEIT NICHT BERUFSTÄTIG, WAR ABER FRÜHER EINMAL BERUFSTÄTIG
- (6) RENTNER, PENSIONÄR
- (7) NOCH NIE BERUFSTÄTIG GEWESEN
- (8) ZUR ZEIT IN BERUFSAUSBILDUNG ALS LEHRLING
- (9) ZUR ZEIT IN SONSTIGER BERUFSAUSBILDUNG (Z. B. FACHSCHULE, UMSCHULUNG)
- (10) ZUR ZEIT IN SCHULAUFBILDUNG (AUCH UNIVERSITÄT, HOCHSCHULE)

L I S T E S3

SELBSTÄNDIGE

- (01) Kleinere Selbständige (z. B. Einzelhändler mit kleinem Geschäft, Handwerker)
- (02) Mittlere Selbständige (z. B. Einzelhändler mit großem Geschäft, Hauptvertreter)
- (03) Größere Selbständige (z. B. Fabrikbesitzer)
- (04) Freie Berufe, selbständige Akademiker

ANGESTELLTE

- (05) Ausführende Angestellte (z. B. Verkäufer, Kontorist)
- (06) Qualifizierte Angestellte (z. B. Buchhalter)
- (07) Wissenschaftliche Angestellte
- (08) Leitende Angestellte (z. B. Abteilungsleiter, Prokurist, Direktor)

BEAMTE

- (09) Beamte des einfachen Dienstes
- (10) Beamte des mittleren Dienstes
- (11) Beamte des gehobenen Dienstes
- (12) Beamte des höheren Dienstes

ARBEITER

- (13) Ungelernte oder angelernte Arbeiter
- (14) Facharbeiter
- (15) Landarbeiter

SELBSTÄNDIGE LANDWIRTE

- (16) Inhaber kleiner landwirtschaftlicher Betriebe
- (17) Inhaber mittlerer landwirtschaftlicher Betriebe
- (18) Inhaber großer landwirtschaftlicher Betriebe

LISTE S4

- (A) JEDEN SONNTAG
- (B) FAST JEDEN SONNTAG
- (C) AB UND ZU
- (D) EINMAL IM JAHR
- (E) SELTENER
- (F) NIE

LISTE S5

- (A) FAST NUR ARBEITER
- (B) BESONDERS ARBEITER, ABER AUCH ANGESTELLTE UND BEAMTE
- (C) FAST NUR ANGESTELLTE, BEAMTE UND SELBSTÄNDIGE
- (D) BESONDERS ANGESTELLTE UND BEAMTE, ABER AUCH ARBEITER
- (E) FAST NUR LANDWIRTE
- (F) BESONDERS LANDWIRTE, ABER AUCH ARBEITER
- (G) BESONDERS LANDWIRTE, ABER AUCH ANGESTELLTE UND BEAMTE