

ZA2171


**Politbarometer 1978
(Kumulierter Datensatz)**

- Fragebögen -

MARPLAN

FORSCHUNGSGESELLSCHAFT FÜR MARKT UND VERBRAUCH MBH

Schloßstraße 4 · 6050 Offenbach/Main
Telefon (0611) 88 70 35



Nr. der AL

Projekt-Nr.: 18 606

Januar 1978

Wir führen zur Zeit eine Untersuchung über aktuelle Themen durch und möchten Sie bitten, uns hierzu einige Fragen zu beantworten.

F r a g e	A n t w o r t	Sp-Code	Filter
1. Wenn Sie einmal Ihre wirtschaftliche Lage von heute mit der vor einem Jahr vergleichen, geht es Ihnen heute besser, schlechter oder gleich?	viel schlechter etwas schlechter gleich etwas besser viel besser	10- 1 2 3 4 5	
2. Wenn am nächsten Sonntag Bundestagswahl wäre, würden Sie dann zur Wahl gehen?	ja weiß nicht ----- nein	11- 1 2 3	3 4
3. WEISSEN STIMMZETTEL OBERGEBEN Hier ist ein weißer Stimmzettel, wie Sie ihn bei Bundestagswahlen erhalten. Bitte kreuzen Sie jetzt an, wie Sie wählen würden, wenn am <u>nächsten Sonntag Bundestagswahlen</u> wären. Sie haben zwei Stimmen: Die erste Stimme für einen Kandidaten hier in Ihrem Wahlkreis, die zweite für eine Partei. Nach dem Ankreuzen stecken Sie bitte den Stimmzettel in den Umschlag und verschließen ihn.	<u>Erststimme:</u> weiß nicht verweigert <u>Zweitstimme:</u> weiß nicht verweigert	12- 7 8 13- 7 8	

WENN BEFRAGTER FERTIG, NEHMEN SIE DEN VERSCHLOSSENEN UMSCHLAG ZURÜCK UND FAHREN IM INTERVIEW FORT. NACH ABSCHLUSS DES INTERVIEWS - ALSO NACH DER STATISTIK - UMSCHLAG AN DEN INTERVIEWBOGEN KLAMMERN UND MIT NR. der AL VERSEHEN.

Frage	Antwort	Sp-Code	Filter
WEISSES KARTCHENSPIEL MISCHEN UND OBERGEBEN		14-	
4. Ich habe hier vier Kärtchen mit den Namen politischer Parteien in der Bundesrepublik. Würden Sie bitte die Kärtchen danach ordnen, wie Ihnen die Parteien gefallen? Ganz oben soll die Partei liegen, die Ihnen am besten gefällt, und als letztes Kärtchen liegt dann die Partei, die Ihnen am wenigsten gefällt.		15-	
RANGREIHE LEGEN LASSEN UND RANGPLATZE EINTRAGEN		16-	
Rangplatz 1 (gefällt am besten) _____		17-	
Rangplatz 2 _____			
Rangplatz 3 _____			
Rangplatz 4 (gefällt am wenigsten) _____			

LISTE 1 OBERGEBEN

5. Und was halten Sie - so ganz allgemein - von den politischen Parteien? Sagen Sie es bitte anhand dieser Skala. +5 heißt, daß Sie sehr viel von der Partei halten; -5 heißt, daß Sie überhaupt nichts von ihr halten. Mit den Werten dazwischen können Sie Ihre Meinung abgestuft sagen. Was halten Sie von der SPD, von der CDU, der CSU und von der FDP? Zunächst . . .

VORLESEN eingestuft mit:

die SPD	+5	+4	+3	+2	+1	0	-1	-2	-3	-4	-5
die CDU	+5	+4	+3	+2	+1	0	-1	-2	-3	-4	-5
die CSU	+5	+4	+3	+2	+1	0	-1	-2	-3	-4	-5
die FDP	+5	+4	+3	+2	+1	0	-1	-2	-3	-4	-5

18-

19-

20-

21-

6. Sind Sie mit dem was die jetzige SPD/FDP-Regierung in Bonn bisher geleistet hat eher zufrieden oder eher unzufrieden? Bitte beschreiben Sie es mit Hilfe dieser Skala. +5 bedeutet, daß Sie mit der jetzigen Regierung in Bonn voll und ganz zufrieden sind, -5 heißt, daß Sie mit dem was die Regierung bisher geleistet hat vollständig unzufrieden sind.

LISTE 2

+5	+4	+3	+2	+1	0	-1	-2	-3	-4	-5
----	----	----	----	----	---	----	----	----	----	----

22-

F r a g e						A n t w o r t						Sp-Code	Filter																																																												
6a. Und wie zufrieden oder unzufrieden sind Sie mit den Leistungen der CDU/CSU-Opposition in Bonn? Sagen Sie es mir bitte wieder anhand dieser Skala. <div style="text-align: center; border: 1px solid black; padding: 2px; margin: 10px auto; width: 150px;">L I S T E 2</div> <table border="1" style="margin: 10px auto; width: 80%;"> <tr> <td>+5</td><td>+4</td><td>+3</td><td>+2</td><td>+1</td><td>0</td><td>-1</td><td>-2</td><td>-3</td><td>-4</td><td>-5</td> </tr> </table>						+5	+4	+3	+2	+1	0	-1	-2	-3	-4	-5							23-																																																		
+5	+4	+3	+2	+1	0	-1	-2	-3	-4	-5																																																															
7. Glauben Sie, daß eine völlig neue Partei gegründet werden müßte, die Ihre Interessen besser vertritt, oder halten Sie das nicht für notwendig?						<div style="text-align: center;">neue Partei gründen</div> <div style="text-align: center;">nicht notwendig</div> <div style="text-align: center;">weiß nicht</div>						24-																																																													
												1																																																													
												2																																																													
												3																																																													
8. Bitte sagen Sie anhand dieser Skala, was Sie von einigen führenden Politikern halten. +5 bedeutet, daß Sie sehr viel von dem Politiker halten; -5 bedeutet, daß Sie überhaupt nichts von ihm halten. Wenn Ihnen einer der Politiker unbekannt ist, brauchen Sie ihn natürlich nicht einzustufen. Was halten Sie von . . . ? <div style="text-align: center; border: 1px solid black; padding: 2px; margin: 10px auto; width: 150px;">L I S T E 3</div> <p>ROSA KÄRTCHEN MISCHEN UND VORLEGEN!</p> <table border="1" style="width: 100%; text-align: center;"> <tr> <td>Ernst Albrecht</td><td>+5</td><td>+4</td><td>+3</td><td>+2</td><td>+1</td><td>0</td><td>-1</td><td>-2</td><td>-3</td><td>-4</td><td>-5</td> </tr> <tr> <td>Hans-Dietrich Genscher</td><td>+5</td><td>+4</td><td>+3</td><td>+2</td><td>+1</td><td>0</td><td>-1</td><td>-2</td><td>-3</td><td>-4</td><td>-5</td> </tr> <tr> <td>Helmut Kohl</td><td>+5</td><td>+4</td><td>+3</td><td>+2</td><td>+1</td><td>0</td><td>-1</td><td>-2</td><td>-3</td><td>-4</td><td>-5</td> </tr> <tr> <td>Helmut Schmidt</td><td>+5</td><td>+4</td><td>+3</td><td>+2</td><td>+1</td><td>0</td><td>-1</td><td>-2</td><td>-3</td><td>-4</td><td>-5</td> </tr> <tr> <td>Franz-Josef Strauß</td><td>+5</td><td>+4</td><td>+3</td><td>+2</td><td>+1</td><td>0</td><td>-1</td><td>-2</td><td>-3</td><td>-4</td><td>-5</td> </tr> </table>														Ernst Albrecht	+5	+4	+3	+2	+1	0	-1	-2	-3	-4	-5	Hans-Dietrich Genscher	+5	+4	+3	+2	+1	0	-1	-2	-3	-4	-5	Helmut Kohl	+5	+4	+3	+2	+1	0	-1	-2	-3	-4	-5	Helmut Schmidt	+5	+4	+3	+2	+1	0	-1	-2	-3	-4	-5	Franz-Josef Strauß	+5	+4	+3	+2	+1	0	-1	-2	-3	-4	-5
Ernst Albrecht	+5	+4	+3	+2	+1	0	-1	-2	-3	-4	-5																																																														
Hans-Dietrich Genscher	+5	+4	+3	+2	+1	0	-1	-2	-3	-4	-5																																																														
Helmut Kohl	+5	+4	+3	+2	+1	0	-1	-2	-3	-4	-5																																																														
Helmut Schmidt	+5	+4	+3	+2	+1	0	-1	-2	-3	-4	-5																																																														
Franz-Josef Strauß	+5	+4	+3	+2	+1	0	-1	-2	-3	-4	-5																																																														
9. Glauben Sie, daß heute bei uns in der Bundesrepublik im großen und ganzen die richtigen Leute in den führenden Stellungen sind oder glauben Sie das nicht?						<div style="text-align: center;">ja, glaube ich</div> <div style="text-align: center;">nein, glaube ich nicht</div> <div style="text-align: center;">weiß nicht</div>						30-																																																													
												1																																																													
												2																																																													
												3																																																													

F r a g e	A n t w o r t	Sp-Code	Filter
<p>10. In der Schweiz ist ein Gesetz über einige autofreie Sonntage im Jahr geplant, um die Umweltbelastung durch Lärm und Abgase einzuschränken.</p> <p>Würden Sie so ein Gesetz auch bei uns in Deutschland begrüßen oder wären Sie dagegen?</p>	<p>würde ich begrüßen</p> <p>wäre dagegen</p>	<p>31-</p> <p>1</p> <p>2</p>	
<p>11. Glauben Sie, daß durch einige autofreie Sonntage im Jahr die Umweltbelastung spürbar eingeschränkt wird oder glauben Sie das nicht?</p>	<p>glaube ich</p> <p>glaube ich nicht</p>	<p>32-</p> <p>1</p> <p>2</p>	
<p>12. Immer wieder hört man, daß die CSU nicht nur in Bayern, sondern auch im übrigen Bundesgebiet als Partei auftreten sollte. Was ist Ihre Meinung?</p> <p>Sollte die CSU weiterhin nur in Bayern an Wahlen teilnehmen oder sollte sie das auch in den übrigen Bundesländern tun?</p>	<p>Nur in Bayern</p> <p>Auch in übrigen Bundesländern</p>	<p>33-</p> <p>1</p> <p>2</p>	
<p>13. Würden Sie der CSU, wenn sie auch in diesem Bundesland als eigene Partei auftritt, Ihre Stimme geben?</p>	<p>ja</p> <p>nein</p>	<p>34-</p> <p>1</p> <p>2</p>	
<p>14. Wen hätten Sie lieber als Kanzlerkandidaten der CDU/CSU:</p> <p>- Helmut Kohl</p> <p>oder</p> <p>- Franz Josef Strauß?</p>	<p>Helmut Kohl</p> <p>Franz Josef Strauß</p>	<p>35-</p> <p>1</p> <p>2</p>	

STATISTIK

Frage	Antwort	Sp-Code	Filter
A. Wieviele Personen leben ständig in Ihrem Haushalt - ich meine Personen, die hier schlafen und essen. Sie selbst mit eingeschlossen?	----- Personen	56-	
INFORMELLE ERMITTLUNG : B. Anzahl der Personen im Alter von 18 Jahren und älter:	----- Personen	57-	
C. Geschlecht der Befragungsperson:	männlich weiblich	58- 1 2	
D. Würden Sie mir bitte Ihr Alter angeben?	----- Jahre	59- 60-	
E. Welchen Familienstand haben Sie?	verheiratet ledig geschieden/getrennt lebend verwitwet	61- 1 2 3 4	
F. Welche Schule haben Sie zuletzt besucht, ich meine, welchen Schulabschluß haben Sie? L I S T E S1 BITTE KRINGELN	1 / 2 / 3 / 4 / 5 / 6 / 7 / 8 / 9 /	62-	
G. Sind Sie zur Zeit berufstätig oder waren Sie einmal berufstätig oder was trifft von dieser Liste für Sie zu? L I S T E S2 EINE NENNUNG !	zur Zeit voll berufstätig (auch wenn im Familienbetrieb), nicht: Lehrlinge zur Zeit teilweise berufstätig z.B. halbtags, auch wenn im Familienbetrieb, nicht:Lehrlinge zur Zeit in Kurzarbeit vorübergehend arbeitslos zur Zeit nicht berufstätig, war aber früher einmal berufstätig <u>Rentner, Pensionär</u> noch nie berufstätig gewesen . . . z. Zt. in <u>Berufsausbildung</u> als Lehrling z. Zt. in sonstiger <u>Berufsausbildung</u> z.B. Fachschule, Umschulung z. Zt. in <u>Schul Ausbildung</u> auch Universität, Hochschule	63- 1 2 3 4 5 6 7 8 9 0	H J
H. Zu welcher dieser Berufsgruppen gehören bzw. gehörten Sie? L I S T E S3	01/ 02 / 03 / 04/05 / 06 / 07 / 08 / 09 / 10 / 11/ 12 / 13 /14 / 15 / 16 / 17 / 18 /	64- 65-	
J. Sind Sie hier der Haushaltungsvorstand oder in welchem Verwandtschaftsverhältnis stehen Sie zum Haushaltungsvorstand?	<u>ja, bin selbst Haushaltungsvorstand</u> nein, bin Ehepartner (Ehefrau, Ehemann) nein, bin Kind (auch Schwiegertochter, Schwiegersohn). nein, bin Elternteil (auch Schwiegermutter, Schwiegervater) sonstiges	66- 1 2 3 4 5	M K

STATISTIK II

Frage	Antwort	Sp-Code	Filter
<p>K. Ist der Haushaltsvorstand berufstätig? Was von dieser Liste trifft zu?</p> <p>LISTE S2</p>	zur Zeit voll berufstätig (auch wenn im Familienbetrieb), nicht: Lehrlinge	67-1	L
	zur Zeit teilweise berufstätig, z.B. halbtags, auch wenn im Familienbetrieb, nicht: Lehrlinge.	2	
	zur Zeit in Kurzarbeit	3	
	vorübergehend arbeitslos	4	
	zur Zeit nicht berufstätig, war aber früher einmal berufstätig	5	
	<u>Rentner, Pensionär</u>	6	M
	noch nie berufstätig gewesen	7	
	z. Zt. in <u>Berufsausbildung</u> als Lehrling	8	
	z. Zt. in sonstiger Berufsausbildung, z.B. Fachschule, Umschulung	9	
	z. Zt. in Schulausbildung auch Universität, Hochschule	0	
<p>L. Zu welcher Berufsgruppe gehört bzw. gehörte der Haushaltsvorstand?</p> <p>LISTE S3</p>	01 / 02 / 03 / 04 / 05 / 06 / 07 / 08 / 09 / 10 /	68-	
	11 / 12 / 13 / 14 / 15 / 16 / 17 / 18 /	69-	
<p>M. Sind Sie selbst oder jemand anderer in Ihrem Haushalt Mitglied einer Gewerkschaft?</p> <p>EINE NENNUNG !</p>	ja, selbst ja, nur andere(r) ja, selbst und andere(r) nein weiß nicht	70-1 2 3 4 5	
<p>N. Welcher Konfession oder Glaubensgemeinschaft gehören Sie an?</p>	katholisch protestantisch/evangelisch andere keiner	71-1 2 3 4	0 P
<p>O. Wie oft gehen Sie im allgemeinen zur Kirche? Bitte nennen Sie mir den entsprechenden Buchstaben.</p> <p>LISTE S4</p>	A . . . B . . . C . . . D . . . E . . . F . . .	72-1 2 3 4 5 6	
<p>P. Viele Leute in der Bundesrepublik neigen längere Zeit einer bestimmten politischen Partei zu, obwohl sie auch ab und zu eine andere Partei wählen.</p> <p>Wie ist das bei Ihnen: neigen Sie - ganz allgemein gesprochen - einer bestimmten Partei zu?</p> <p>Wenn ja, welcher?</p> <p>EINE NENNUNG !</p>	ja, und zwar der: SPD CDU CDU/CSU CSU FDP andere nein weiß nicht verweigert	73-1 2 3 4 5 6 7 8 9	Q R
	sehr stark	1	
	ziemlich stark	2	
	mäßig	3	
	ziemlich schwach	4	
	sehr schwach	5	
<p>Q. Wie stark oder wie schwach neigen Sie - alles zusammengekommen - dieser Partei zu:</p> <p>VORLESEN →</p>		74-	

S T A T I S T I K I I I

F r a g e	A n t w o r t	Sp-Code	Filter
<p>R. Nehmen wir einmal an, ein Besucher von außerhalb fragt Sie, welche Berufsgruppen in dieser Wohngegend hier besonders vertreten sind. Welche der Beschreibungen auf dieser Liste würden Sie als Antwort geben?</p> <p>Bitte nennen Sie mir nur den jeweiligen Buchstaben.</p> <div style="display: flex; justify-content: space-between; margin-top: 10px;"> <div style="border: 1px solid black; padding: 2px 5px;">L I S T E S5</div> <div>EINE NENNUNG !</div> </div>	A	1	
	B	2	
	C	3	
	D	4	
	E	5	
	F	6	
	G	7	
	gemischt	8	
	weiß nicht	9	

S. Ortskennziffer	Sp.	76	77	78	79	80
		<div style="border: 1px solid black; width: 40px; height: 20px;"></div>	<div style="border: 1px solid black; width: 40px; height: 20px;"></div>	<div style="border: 1px solid black; width: 40px; height: 20px;"></div>	<div style="border: 1px solid black; width: 40px; height: 20px;"></div>	<div style="border: 1px solid black; width: 40px; height: 20px;"></div>

T. Nummer der Adressenliste - BITTE AUF 1. SEITE DES FRAGEBOGENS OBERTRAGEN!

U. Die ordnungsgemäße Durchführung des Interviews bei der angegebenen Adresse bestätigt:

Arbeitsort: -----

Datum der Durchführung: -----

Interviewer-Nr.: -----

(Unterschrift d. Interviewers)

1

Nr. der AL

Projekt-Nr.: 18 702

Februar '78

Wir führen zur Zeit eine Untersuchung über aktuelle Themen durch und möchten Sie bitten, uns hierzu einige Fragen zu beantworten.

MARPLAN

FORSCHUNGSGESELLSCHAFT FÜR MARKT UND VERBRAUCH MBH

Schloßstraße 4 · 6050 Offenbach/Main


Telefon (0611) 88 70 35



F r a g e	A n t w o r t	Sp-Code	Filter
1. Wenn Sie einmal Ihre wirtschaftliche Lage von heute mit der vor einem Jahr vergleichen, geht es Ihnen heute besser, schlechter oder gleich?	viel schlechter etwas schlechter gleich etwas besser viel besser	10- 1 2 3 4 5	
2. Wenn am nächsten Sonntag Bundestagswahl wäre, würden Sie dann zur Wahl gehen?	ja weiß nicht ----- nein	11- 1 2 3	3 4
3. WEISSEN STIMMZETTEL OBERGEBEN Hier ist ein weißer Stimmzettel, wie Sie ihn bei Bundestagswahlen erhalten. Bitte kreuzen Sie jetzt an, wie Sie wählen würden, wenn am <u>nächsten Sonntag Bundestagswahlen</u> wären. Sie haben zwei Stimmen: Die erste Stimme für einen Kandidaten hier in Ihrem Wahlkreis, die zweite für eine Partei. Nach dem Ankreuzen stecken Sie bitte den Stimmzettel in den Umschlag und verschließen ihn.	<u>Erststimme:</u> weiß nicht verweigert <u>Zweitstimme:</u> weiß nicht verweigert	12- 7 8 13- 7 8	

WENN BEFRAGTER FERTIG, NEHMEN SIE DEN VERSCHLOSSENEN UMSCHLAG ZURÜCK UND FAHREN IM INTERVIEW FORT. NACH ABSCHLUSS DES INTERVIEWS - ALSO NACH DER STATISTIK - UMSCHLAG AN DEN INTERVIEWBOGEN KLAMMERN UND MIT NR. der AL VERSEHEN.

Frage	Antwort	Sp-Code	Filter
WEISSES KARTCHENSPIEL MISCHEN UND OBERGEBEN		14-	
4. Ich habe hier vier Kärtchen mit den Namen politischer Parteien in der Bundesrepublik. Würden Sie bitte die Kärtchen danach ordnen, wie Ihnen die Parteien gefallen? Ganz oben soll die Partei liegen, die Ihnen am besten gefällt, und als letztes Kärtchen liegt dann die Partei, die Ihnen am wenigsten gefällt.		15-	
RANGREIHE LEGEN LASSEN UND RANGPLATZE EINTRAGEN		16-	
Rangplatz 1 (gefällt am besten) _____		17-	
Rangplatz 2 _____			
Rangplatz 3 _____			
Rangplatz 4 (gefällt am wenigsten) _____			

LISTE 1		OBERGEBEN											
5. Und was halten Sie - so ganz allgemein - von den politischen Parteien? Sagen Sie es bitte anhand dieser Skala. +5 heißt, daß Sie sehr viel von der Partei halten; -5 heißt, daß Sie überhaupt nichts von ihr halten. Mit den Werten dazwischen können Sie Ihre Meinung abgestuft sagen. Was halten Sie von der SPD, von der CDU, der CSU und von der FDP? Zunächst . . .													
VORLESEN		eingestuft mit:											
													
die SPD	+5	+4	+3	+2	+1	0	-1	-2	-3	-4	-5		18-
die CDU	+5	+4	+3	+2	+1	0	-1	-2	-3	-4	-5		19-
die CSU	+5	+4	+3	+2	+1	0	-1	-2	-3	-4	-5		20-
die FDP	+5	+4	+3	+2	+1	0	-1	-2	-3	-4	-5		21-

6. Sind Sie mit dem was die jetzige SPD/FDP-Regierung in Bonn bisher geleistet hat eher zufrieden oder eher unzufrieden? Bitte beschreiben Sie es mit Hilfe dieser Skala. +5 bedeutet, daß Sie mit der jetzigen Regierung in Bonn voll und ganz zufrieden sind, -5 heißt, daß Sie mit dem was die Regierung bisher geleistet hat vollständig unzufrieden sind.													
LISTE 2													
+5	+4	+3	+2	+1	0	-1	-2	-3	-4	-5		22-	

Frage						Antwort						Sp-Code	Filter																																																												
6a. Und wie zufrieden oder unzufrieden sind Sie mit den Leistungen der CDU/CSU-Opposition in Bonn? Sagen Sie es mir bitte wieder anhand dieser Skala.																																																																									
<div style="border: 1px solid black; padding: 2px; display: inline-block;">L I S T E 2</div>																																																																									
<table border="1" style="width: 100%; text-align: center;"> <tr> <td>+5</td><td>+4</td><td>+3</td><td>+2</td><td>+1</td><td>0</td><td>-1</td><td>-2</td><td>-3</td><td>-4</td><td>-5</td> </tr> </table>												+5	+4	+3	+2	+1	0	-1	-2	-3	-4	-5	23-																																																		
+5	+4	+3	+2	+1	0	-1	-2	-3	-4	-5																																																															
7. In Bonn wurde ja die SPD/FDP-Regierung umgebildet: Sechs Ministerposten wurden neu besetzt. Glauben Sie, daß die veränderte Bundesregierung ihre Aufgaben <ul style="list-style-type: none"> - besser, - genauso gut - genauso schlecht oder - schlechter erfüllen wird als vorher? 						<div style="text-align: right;"> besser genauso gut genauso schlecht schlechter </div>						24- 1 2 3 4																																																													
8. Bitte sagen Sie anhand dieser Skala, was Sie von einigen führenden Politikern halten. +5 bedeutet, daß Sie sehr viel von dem Politiker halten; -5 bedeutet, daß Sie überhaupt nichts von ihm halten. Wenn Ihnen einer der Politiker unbekannt ist, brauchen Sie ihn natürlich nicht einzustufen. Was halten Sie von . . . ?																																																																									
<div style="border: 1px solid black; padding: 2px; display: inline-block;">L I S T E 3</div>																																																																									
ROSA KÄRTCHEN MISCHEN UND VORLEGEN!																																																																									
<table border="1" style="width: 100%; text-align: center;"> <tr> <td>Hans-Dietrich Genscher</td> <td>+5</td><td>+4</td><td>+3</td><td>+2</td><td>+1</td><td>0</td><td>-1</td><td>-2</td><td>-3</td><td>-4</td><td>-5</td> </tr> <tr> <td>Helmut Kohl</td> <td>+5</td><td>+4</td><td>+3</td><td>+2</td><td>+1</td><td>0</td><td>-1</td><td>-2</td><td>-3</td><td>-4</td><td>-5</td> </tr> <tr> <td>Otto Graf Lambsdorff</td> <td>+5</td><td>+4</td><td>+3</td><td>+2</td><td>+1</td><td>0</td><td>-1</td><td>-2</td><td>-3</td><td>-4</td><td>-5</td> </tr> <tr> <td>Helmut Schmidt</td> <td>+5</td><td>+4</td><td>+3</td><td>+2</td><td>+1</td><td>0</td><td>-1</td><td>-2</td><td>-3</td><td>-4</td><td>-5</td> </tr> <tr> <td>Franz-Josef Strauß</td> <td>+5</td><td>+4</td><td>+3</td><td>+2</td><td>+1</td><td>0</td><td>-1</td><td>-2</td><td>-3</td><td>-4</td><td>-5</td> </tr> </table>												Hans-Dietrich Genscher	+5	+4	+3	+2	+1	0	-1	-2	-3	-4	-5	Helmut Kohl	+5	+4	+3	+2	+1	0	-1	-2	-3	-4	-5	Otto Graf Lambsdorff	+5	+4	+3	+2	+1	0	-1	-2	-3	-4	-5	Helmut Schmidt	+5	+4	+3	+2	+1	0	-1	-2	-3	-4	-5	Franz-Josef Strauß	+5	+4	+3	+2	+1	0	-1	-2	-3	-4	-5	25- 26- 27- 28- 29-	
Hans-Dietrich Genscher	+5	+4	+3	+2	+1	0	-1	-2	-3	-4	-5																																																														
Helmut Kohl	+5	+4	+3	+2	+1	0	-1	-2	-3	-4	-5																																																														
Otto Graf Lambsdorff	+5	+4	+3	+2	+1	0	-1	-2	-3	-4	-5																																																														
Helmut Schmidt	+5	+4	+3	+2	+1	0	-1	-2	-3	-4	-5																																																														
Franz-Josef Strauß	+5	+4	+3	+2	+1	0	-1	-2	-3	-4	-5																																																														
9. Glauben Sie, daß heute bei uns in der Bundesrepublik im großen und ganzen die richtigen Leute in den führenden Stellungen sind oder glauben Sie das nicht?						<div style="text-align: right;"> ja, glaube ich nein, glaube ich nicht weiß nicht </div>						30- 1 2 3																																																													

F r a g e	A n t w o r t	Sp-Code	Filte
10. Im ZDF (Zweites Deutsches Fernsehen) gibt es eine wöchentliche Sendung mit Berichten aus den Bundesländern. Diese Sendung heißt "Länderspiegel". Kennen Sie diese Sendung?	<div>ja</div> <div>nein</div>	31- 1 2	11 13
11. Wie oft sehen Sie sich die Sendung "Länderspiegel" an, regelmäßig, häufig, manchmal, selten oder nie?	regelmäßig häufig manchmal selten nie	32- 1 2 3 4 5	
12. Was meinen Sie dazu, wenn diese Sendung in Zukunft nicht mehr "Länderspiegel" sondern "Länderjournal" genannt wird. Wären Sie eher dafür, daß der Name "Länderspiegel" beibehalten wird oder wären Sie eher dafür, daß die Sendung in Zukunft "Länderjournal" heißt?	eher "Länderspiegel" eher "Länderjournal"	33- 1 2	
13. Zur Zeit ist es bei Wahlen ja so, daß die <u>CSU</u> nur in Bayern und die <u>CDU</u> nur außerhalb Bayerns gewählt werden kann. Immer wieder hört man, daß sich die CDU und die CSU in Zukunft in allen Bundesländern zur Wahl stellen sollen. Würden Sie das begrüßen oder würden Sie das ablehnen?	würde das begrüßen würde das ablehnen	34- 1 2	
14. Nehmen wir einmal an, in diesem Bundesland hier stellen sich beide Unionsparteien, die CDU <u>und</u> die CSU, getrennt zur Wahl. Würden Sie dann Ihre Stimme - eher der <u>CDU</u> - oder eher der <u>CSU</u> geben, - oder würden Sie keine der beiden Parteien wählen?	eher CDU eher CSU keine der beiden	35- 1 2 3	

S T A T I S T I K

F r a g e	A n t w o r t	Sp-Code	Filter
A. Wieviele Personen leben ständig in Ihrem Haushalt - ich meine Personen, die hier schlafen und essen. Sie selbst mit eingeschlossen?	----- Personen	56-	
INFORMELLE ERMITTLUNG : B. Anzahl der Personen im Alter von 18 Jahren und älter:	----- Personen	57-	
C. Geschlecht der Befragungsperson:	männlich weiblich	58- 1 2	
D. Würden Sie mir bitte Ihr Alter angeben?	----- Jahre	59- 60-	
E. Welchen Familienstand haben Sie?	verheiratet ledig geschieden/getrennt lebend verwitwet	61- 1 2 3 4	
F. Welche Schule haben Sie zuletzt besucht, ich meine, welchen Schulabschluß haben Sie? <div style="border: 1px solid black; display: inline-block; padding: 2px;">L I S T E S1</div> BITTE KRINGELN	1 / 2 / 3 / 4 / 5 / 6 / 7 / 8 / 9 /	62-	
G. Sind Sie zur Zeit berufstätig oder waren Sie einmal berufstätig oder was trifft von dieser Liste für Sie zu? <div style="border: 1px solid black; display: inline-block; padding: 2px;">L I S T E S2</div> EINE NENNUNG !	zur Zeit voll berufstätig (auch wenn im Familienbetrieb), nicht: Lehrlinge zur Zeit teilweise berufstätig z.B. halbtags, auch wenn im Familienbetrieb, nicht:Lehrlinge zur Zeit in Kurzarbeit vorübergehend arbeitslos zur Zeit nicht berufstätig, war aber früher einmal berufstätig <u>Rentner, Pensionär</u> noch nie berufstätig gewesen . . . z. Zt. in <u>Berufsausbildung</u> als Lehrling z. Zt. in sonstiger Berufsausbildung z.B. Fachschule, Umschulung z. Zt. in <u>Schul Ausbildung</u> auch Universität, Hochschule	63- 1 2 3 4 5 6 7 8 9 0	H J
H. Zu welcher dieser Berufsgruppen gehören bzw. gehörten Sie? <div style="border: 1px solid black; display: inline-block; padding: 2px;">L I S T E S3</div>	01/ 02 / 03 / 04 / 05 / 06 / 07 / 08 / 09 / 10 / 11/ 12 / 13 / 14 / 15 / 16 / 17 / 18 /	64- 65-	
J. Sind Sie hier der Haushaltungsvorstand oder in welchem Verwandtschaftsverhältnis stehen Sie zum Haushaltungsvorstand?	<u>ja, bin selbst Haushaltungsvorstand</u> nein, bin Ehepartner (Ehefrau, Ehemann) nein, bin Kind (auch Schwiegertochter, Schwiegersohn). nein, bin Elternteil (auch Schwiegermutter, Schwiegervater) sonstiges	66- 1 2 3 4 5	M K

STATISTIK II

Frage	Antwort	Sp-Code	Filter
<p>K. Ist der Haushaltsvorstand berufstätig? Was von dieser Liste trifft zu?</p> <p>LISTE S2</p>	<p>zur Zeit voll berufstätig (auch wenn im Familienbetrieb), nicht: Lehrlinge</p> <p>zur Zeit teilweise berufstätig, z.B. halbtags, auch wenn im Familienbetrieb, nicht: Lehrlinge.</p> <p>zur Zeit in Kurzarbeit</p> <p>vorübergehend arbeitslos</p> <p>zur Zeit nicht berufstätig, war aber früher einmal berufstätig</p> <p><u>Rentner, Pensionär</u></p> <p>noch nie berufstätig gewesen</p> <p>z. Zt. in <u>Berufsausbildung</u> als Lehrling</p> <p>z. Zt. in sonstiger Berufsausbildung, z.B. Fachschule, Umschulung</p> <p>z. Zt. in Schulausbildung auch Universität, Hochschule</p>	<p>67-1</p> <p>2</p> <p>3</p> <p>4</p> <p>5</p> <p>6</p> <p>7</p> <p>8</p> <p>9</p> <p>0</p>	<p>L</p> <p>M</p>
<p>L. Zu welcher Berufsgruppe gehört bzw. gehörte der Haushaltsvorstand?</p> <p>LISTE S3</p>	<p>01 / 02 / 03 / 04 / 05 / 06 / 07 / 08 / 09 / 10 /</p> <p>11 / 12 / 13 / 14 / 15 / 16 / 17 / 18 /</p>	<p>68-</p> <p>69-</p>	
<p>M. Sind Sie selbst oder jemand anderer in Ihrem Haushalt Mitglied einer Gewerkschaft?</p> <p>EINE NENNUNG !</p>	<p>ja, selbst</p> <p>ja, nur andere(r)</p> <p>ja, selbst und andere(r)</p> <p>nein</p> <p>weiß nicht</p>	<p>70-1</p> <p>2</p> <p>3</p> <p>4</p> <p>5</p>	
<p>N. Welcher Konfession oder Glaubensgemeinschaft gehören Sie an?</p>	<p>katholisch</p> <p>protestantisch/evangelisch</p> <p>andere</p> <p>keiner</p>	<p>71-1</p> <p>2</p> <p>3</p> <p>4</p>	<p>0</p> <p>P</p>
<p>O. Wie oft gehen Sie im allgemeinen zur Kirche? Bitte nennen Sie mir den entsprechenden Buchstaben.</p> <p>LISTE S4</p>	<p>A</p> <p>B</p> <p>C</p> <p>D</p> <p>E</p> <p>F</p>	<p>72-1</p> <p>2</p> <p>3</p> <p>4</p> <p>5</p> <p>6</p>	
<p>P. Viele Leute in der Bundesrepublik neigen längere Zeit einer bestimmten politischen Partei zu, obwohl sie auch ab und zu eine andere Partei wählen.</p> <p>Wie ist das bei Ihnen: neigen Sie - ganz allgemein gesprochen - einer bestimmten Partei zu?</p> <p>Wenn ja, welcher?</p> <p>EINE NENNUNG !</p>	<p>ja, und zwar der:</p> <p>SPD</p> <p>CDU</p> <p>CDU/CSU</p> <p>CSU</p> <p>FDP</p> <p>andere</p> <p>nein</p> <p>weiß nicht</p> <p>verweigert</p>	<p>73-1</p> <p>2</p> <p>3</p> <p>4</p> <p>5</p> <p>6</p> <p>7</p> <p>8</p> <p>9</p>	<p>Q</p> <p>R</p>
<p>Q. Wie stark oder wie schwach neigen Sie - alles zusammengefasst - dieser Partei zu:</p> <p>VORLESEN →</p>	<p>sehr stark</p> <p>ziemlich stark</p> <p>mäßig</p> <p>ziemlich schwach</p> <p>sehr schwach</p>	<p>74-1</p> <p>2</p> <p>3</p> <p>4</p> <p>5</p>	

S T A T I S T I K I I I

F r a g e	A n t w o r t	Sp-Code	Filter
<p>R. Nehmen wir einmal an, ein Besucher von außerhalb fragt Sie, welche Berufsgruppen in dieser Wohngegend hier besonders vertreten sind. Welche der Beschreibungen auf dieser Liste würden Sie als Antwort geben?</p> <p>Bitte nennen Sie mir nur den jeweiligen Buchstaben.</p> <div style="border: 1px solid black; display: inline-block; padding: 2px; margin-top: 10px;">L I S T E S5</div> <div style="margin-left: 20px; margin-top: 10px;">EINE NENNUNG !</div>	A	75- 1	
	B	2	
	C	3	
	D	4	
	E	5	
	F	6	
	G	7	
	gemischt	8	
	weiß nicht	9	

S. Ortskennziffer

Sp.	76	77	78	79	80

T. Nummer der Adressenliste - BITTE AUF
1. SEITE DES FRAGEBOGENS OBERTRAGEN!

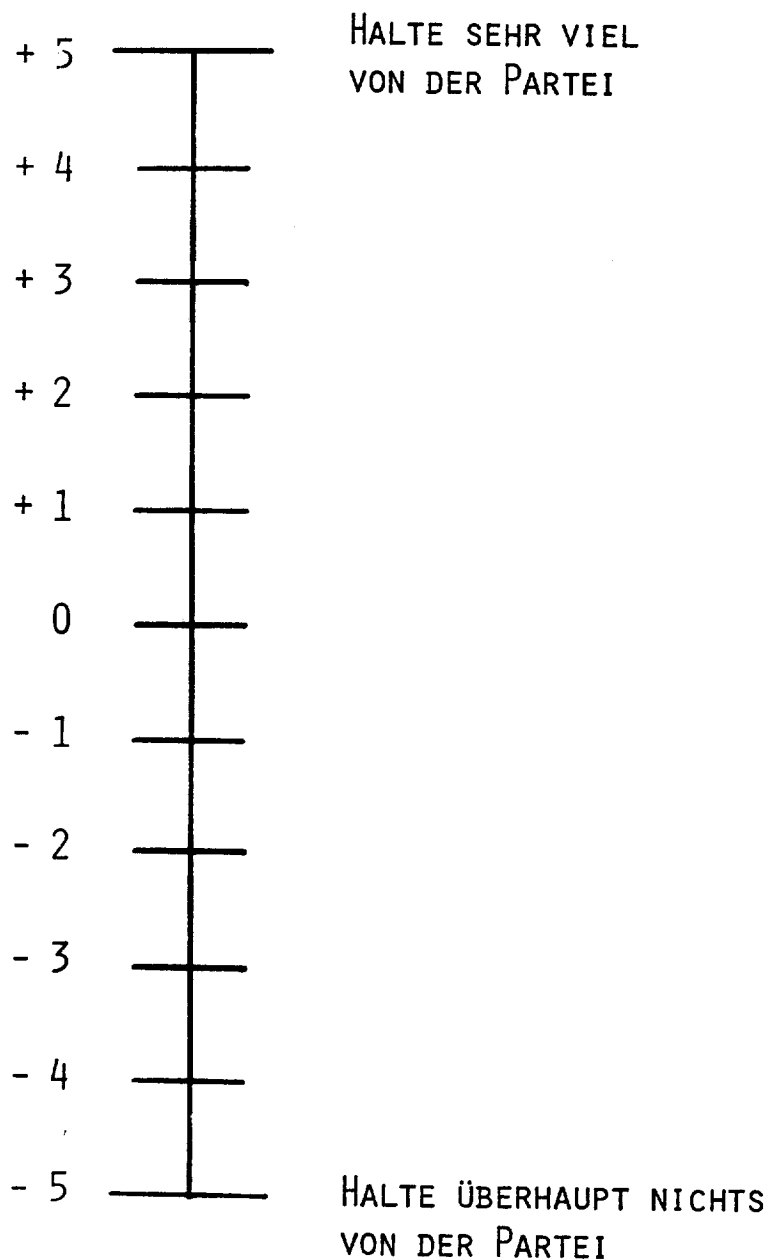
U. Die ordnungsgemäße Durchführung des Interviews bei der angegebenen Adresse bestätigt:

Arbeitsort: _____ Interviewer-Nr.: _____

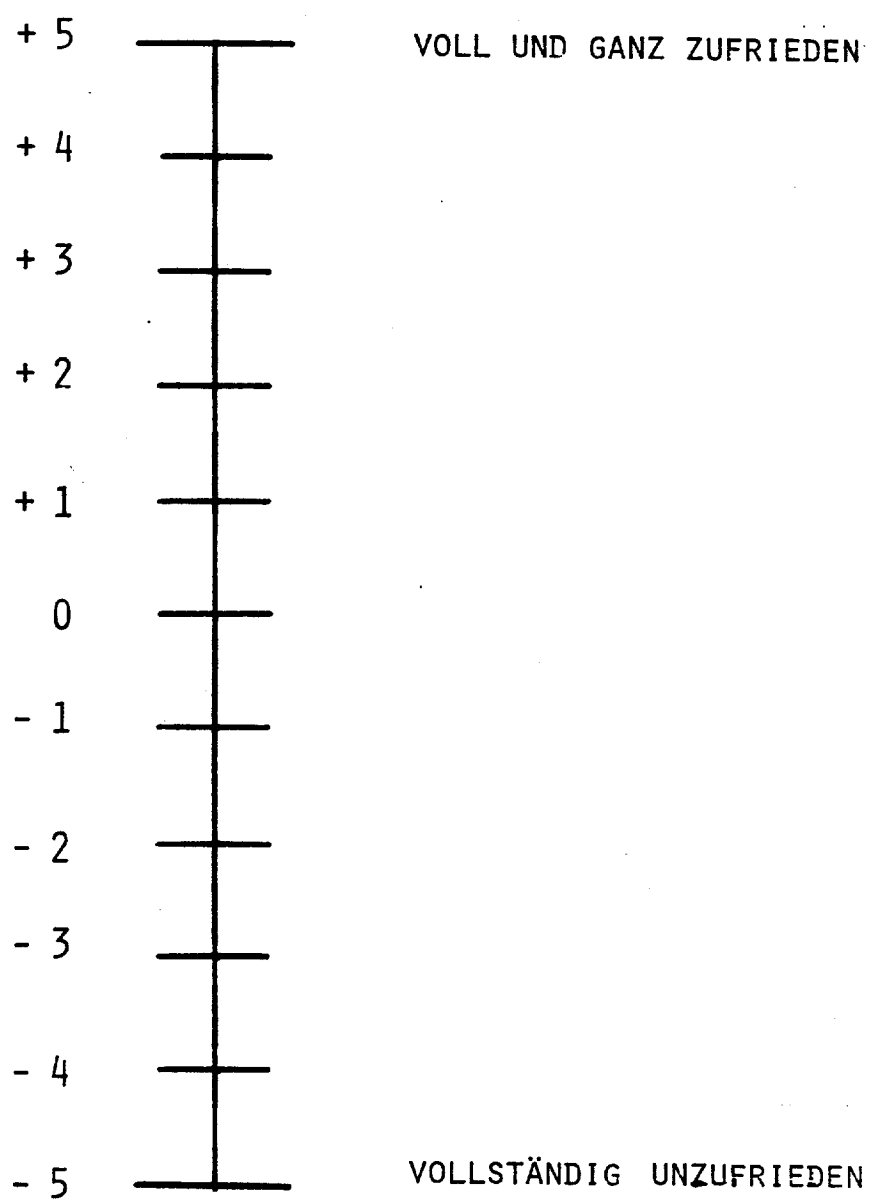
Datum der Durchführung: _____

(Unterschrift d. Interviewers)

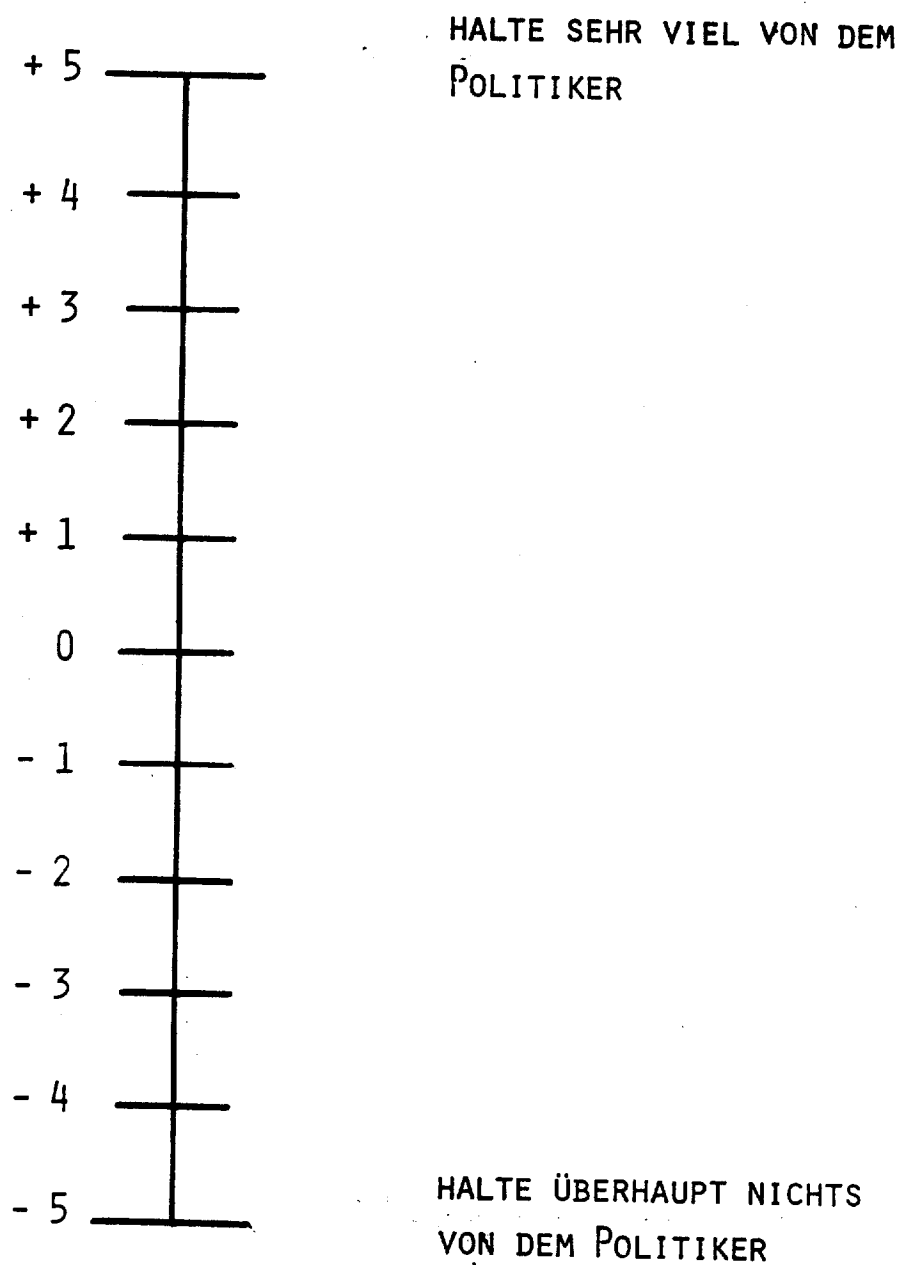
LISTE 1



LISTE 2



LISTE 3



LISTE S1

- (1) HAUPT-/VOLKSSCHULE/BERUFSSCHULE
 OHNE ABGESCHLOSSENE LEHRE ODER BERUFS-
 AUSBILDUNG
- (2) HAUPT-/VOLKSSCHULE MIT ABGESCHLOSSENER
 LEHRE ODER BERUFSAUSBILDUNG
- (3) MITTELSCHULE/MEHRJÄHRIGE FACHSCHULE/
 HANDELSSCHULE OHNE ABSCHLUSS
- (4) MITTLERE REIFE; FACHSCHULE/HANDELSSCHULE/
 MIT ABSCHLUSS
- (5) HÖHERE SCHULE OHNE ABITUR (LÄNGER ALS
 UNTERSEKUNDA, 10. KLASSE)
- (6) HÖHERE FACHSCHULE/FACHHOCHSCHULE MIT ABSCHLUSS
- (7) ABITUR/HOCHSCHULREIFE
- (8) HOCHSCHULE/UNIVERSITÄT OHNE ABSCHLUSS
- (9) HOCHSCHULE/UNIVERSITÄT MIT ABSCHLUSS

LISTE S2

- (1) ZUR ZEIT VOLL BERUFSTÄTIG (AUCH WENN IM FAMILIENBETRIEB), NICHT LEHRLINGE
- (2) ZUR ZEIT TEILWEISE BERUFSTÄTIG (Z. B. HALBTAGS, AUCH WENN IM FAMILIENBETRIEB), NICHT LEHRLINGE
- (3) ZUR ZEIT IN KURZARBEIT
- (4) VORÜBERGEHEND ARBEITSLOS
- (5) ZUR ZEIT NICHT BERUFSTÄTIG, WAR ABER FRÜHER EINMAL BERUFSTÄTIG
- (6) RENTNER, PENSIONÄR
- (7) NOCH NIE BERUFSTÄTIG GEWESEN
- (8) ZUR ZEIT IN BERUFSAUSBILDUNG ALS LEHRLING
- (9) ZUR ZEIT IN SONSTIGER BERUFSAUSBILDUNG (Z. B. FACHSCHULE, UMSCHULUNG)
- (10) ZUR ZEIT IN SCHULAUFBILDUNG (AUCH UNIVERSITÄT, HOCHSCHULE)

L I S T E S 3

SELBSTÄNDIGE

- (01) Kleinere Selbständige (z. B. Einzelhändler mit kleinem Geschäft, Handwerker)
- (02) Mittlere Selbständige (z. B. Einzelhändler mit großem Geschäft, Hauptvertreter)
- (03) Größere Selbständige (z. B. Fabrikbesitzer)
- (04) Freie Berufe, selbständige Akademiker

ANGESTELLTE

- (05) Ausführende Angestellte (z. B. Verkäufer, Kontorist)
- (06) Qualifizierte Angestellte (z. B. Buchhalter)
- (07) Wissenschaftliche Angestellte
- (08) Leitende Angestellte (z. B. Abteilungsleiter, Prokurist, Direktor)

BEAMTE

- (09) Beamte des einfachen Dienstes
- (10) Beamte des mittleren Dienstes
- (11) Beamte des gehobenen Dienstes
- (12) Beamte des höheren Dienstes

ARBEITER

- (13) Ungelernte oder angelernte Arbeiter
- (14) Facharbeiter
- (15) Landarbeiter

SELBSTÄNDIGE LANDWIRTE

- (16) Inhaber kleiner landwirtschaftlicher Betriebe
- (17) Inhaber mittlerer landwirtschaftlicher Betriebe
- (18) Inhaber großer landwirtschaftlicher Betriebe

LISTE S4

- (A) JEDEN SONNTAG
- (B) FAST JEDEN SONNTAG
- (C) AB UND ZU
- (D) EINMAL IM JAHR
- (E) SELTENER
- (F) NIE

L I S T E S5

- (A) FAST NUR ARBEITER
- (B) BESONDERS ARBEITER, ABER AUCH ANGESTELLTE UND BEAMTE
- (C) FAST NUR ANGESTELLTE, BEAMTE UND SELBSTÄNDIGE
- (D) BESONDERS ANGESTELLTE UND BEAMTE, ABER AUCH ARBEITER
- (E) FAST NUR LANDWIRTE
- (F) BESONDERS LANDWIRTE, ABER AUCH ARBEITER
- (G) BESONDERS LANDWIRTE, ABER AUCH ANGESTELLTE UND BEAMTE

Frage	Antwort	Sp-Code	Filter
WEISSES KARTCHENSPIEL MISCHEN UND ÜBERGEBEN		14-	
4. Ich habe hier vier Kärtchen mit den Namen politischer Parteien in der Bundesrepublik. Würden Sie bitte die Kärtchen danach ordnen, wie Ihnen die Parteien gefallen? Ganz oben soll die Partei liegen, die Ihnen am besten gefällt, und als letztes Kärtchen liegt dann die Partei, die Ihnen am wenigsten gefällt.		15-	
RANGREIHE LEGEN LASSEN UND RANGPLATZE EINTRAGEN		16-	
Rangplatz 1 (gefällt am besten) _____		17-	
Rangplatz 2 _____			
Rangplatz 3 _____			
Rangplatz 4 (gefällt am wenigsten) _____			

LISTE 1 ÜBERGEBEN

5. Und was halten Sie - so ganz allgemein - von den politischen Parteien? Sagen Sie es bitte anhand dieser Skala. +5 heißt, daß Sie sehr viel von der Partei halten; -5 heißt, daß Sie überhaupt nichts von ihr halten. Mit den Werten dazwischen können Sie Ihre Meinung abgestuft sagen. Was halten Sie von der SPD, von der CDU, der CSU und von der FDP? Zunächst . . .

VORLESEN eingestuft mit:

die SPD	+5	+4	+3	+2	+1	0	-1	-2	-3	-4	-5
die CDU	+5	+4	+3	+2	+1	0	-1	-2	-3	-4	-5
die CSU	+5	+4	+3	+2	+1	0	-1	-2	-3	-4	-5
die FDP	+5	+4	+3	+2	+1	0	-1	-2	-3	-4	-5

18-

19-

20-

21-

6. Sind Sie mit dem was die jetzige SPD/FDP-Regierung in Bonn bisher geleistet hat eher zufrieden oder eher unzufrieden? Bitte beschreiben Sie es mit Hilfe dieser Skala. +5 bedeutet, daß Sie mit der jetzigen Regierung in Bonn voll und ganz zufrieden sind, -5 heißt, daß Sie mit dem was die Regierung bisher geleistet hat vollständig unzufrieden sind.

LISTE 2

+5	+4	+3	+2	+1	0	-1	-2	-3	-4	-5
----	----	----	----	----	---	----	----	----	----	----

22-

Frage					Antwort					Sp-Code	Filter																																											
6a. Und wie zufrieden oder unzufrieden sind Sie mit den Leistungen der CDU/CSU-Opposition in Bonn? Sagen Sie es mir bitte wieder anhand dieser Skala.					<div style="border: 1px solid black; padding: 2px; text-align: center;">L I S T E 2</div> <table border="1" style="width: 100%; text-align: center;"> <tr> <td>+5</td><td>+4</td><td>+3</td><td>+2</td><td>+1</td><td>0</td><td>-1</td><td>-2</td><td>-3</td><td>-4</td><td>-5</td> </tr> </table>					+5	+4	+3	+2	+1	0	-1	-2	-3	-4	-5	23-																																	
+5	+4	+3	+2	+1	0	-1	-2	-3	-4	-5																																												
<p>7. Bitte sagen Sie anhand dieser Skala, was Sie von einigen führenden Politikern halten. +5 bedeutet, daß Sie sehr viel von dem Politiker halten; -5 bedeutet, daß Sie überhaupt nichts von ihm halten. Wenn Ihnen einer der Politiker unbekannt ist, brauchen Sie ihn natürlich nicht einzustufen. Was halten Sie von . . .?</p> <div style="border: 1px solid black; padding: 2px; text-align: center;">L I S T E 3</div> <p>ROSA KARTCHEN MISCHEN UND VORLEGEN!</p> <table border="1" style="width: 100%; text-align: center;"> <tr> <td>Hans-Dietrich Genscher</td><td>+5</td><td>+4</td><td>+3</td><td>+2</td><td>+1</td><td>0</td><td>-1</td><td>-2</td><td>-3</td><td>-4</td><td>-5</td> </tr> <tr> <td>Helmut Kohl</td><td>+5</td><td>+4</td><td>+3</td><td>+2</td><td>+1</td><td>0</td><td>-1</td><td>-2</td><td>-3</td><td>-4</td><td>-5</td> </tr> <tr> <td>Helmut Schmidt</td><td>+5</td><td>+4</td><td>+3</td><td>+2</td><td>+1</td><td>0</td><td>-1</td><td>-2</td><td>-3</td><td>-4</td><td>-5</td> </tr> <tr> <td>Franz-Josef Strauß</td><td>+5</td><td>+4</td><td>+3</td><td>+2</td><td>+1</td><td>0</td><td>-1</td><td>-2</td><td>-3</td><td>-4</td><td>-5</td> </tr> </table>					Hans-Dietrich Genscher	+5	+4	+3	+2	+1	0	-1	-2	-3	-4	-5	Helmut Kohl	+5	+4	+3	+2	+1	0	-1	-2	-3	-4	-5	Helmut Schmidt	+5	+4	+3	+2	+1	0	-1	-2	-3	-4	-5	Franz-Josef Strauß	+5	+4	+3	+2	+1	0	-1	-2	-3	-4	-5	24-	
Hans-Dietrich Genscher	+5	+4	+3	+2	+1	0	-1	-2	-3	-4	-5																																											
Helmut Kohl	+5	+4	+3	+2	+1	0	-1	-2	-3	-4	-5																																											
Helmut Schmidt	+5	+4	+3	+2	+1	0	-1	-2	-3	-4	-5																																											
Franz-Josef Strauß	+5	+4	+3	+2	+1	0	-1	-2	-3	-4	-5																																											
										25-																																												
										26-																																												
										27-																																												
8. Glauben Sie, daß heute bei uns in der Bundesrepublik im großen und ganzen die richtigen Leute in den führenden Stellungen sind oder glauben Sie das nicht?					ja, glaube ich nein, glaube ich nicht weiß nicht					28-																																												
										1																																												
										2																																												
										3																																												

F r a g e	A n t w o r t	Sp-Code	Filter
<p>9. Seit einiger Zeit wird über die finanzielle Sicherheit der Renten gesprochen.</p> <p>- Glauben Sie, daß Ihre eigene Altersversorgung durch die Probleme der Rentenversicherung gefährdet ist oder</p> <p>- glauben Sie das nicht?</p>	<p>Altersversorgung gefährdet</p> <p>Altersversorgung nicht gefährdet</p>	<p>29-</p> <p>1</p> <p>2</p>	
<p>10. Wer könnte Ihrer Meinung nach am besten mit dem Rentenproblem fertig werden?</p> <p>- Die jetzige SPD/FDP-Regierung,</p> <p>- eine CDU/CSU-Regierung</p> <p>- oder spielt es keine Rolle, welche Parteien in der Regierung sind?</p>	<p>SPD/FDP-Regierung</p> <p>CDU/CSU-Regierung</p> <p>spielt keine Rolle</p>	<p>30-</p> <p>1</p> <p>2</p> <p>3</p>	
<p>11. Haben sich unsere Beziehungen zur DDR im letzten Jahr</p> <p>- eher verbessert</p> <p>- oder</p> <p>- eher verschlechtert?</p>	<p>eher verbessert</p> <p>eher verschlechtert</p>	<p>31-</p> <p>1</p> <p>2</p>	
<p>12. Ist die Bundesregierung bei Verhandlungen mit der DDR Ihrer Meinung nach</p> <p>- eher zu hart,</p> <p>- eher zu nachgiebig</p> <p>- oder</p> <p>- verhält sie sich gerade richtig?</p>	<p>eher zu hart</p> <p>eher zu nachgiebig</p> <p>gerade richtig</p>	<p>32-</p> <p>1</p> <p>2</p> <p>3</p>	
<p>13. Der Deutsche Fußballverband hat entschieden, daß unsere Nationalmannschaft bei der Weltmeisterschaft in Argentinien ohne Franz Beckenbauer spielen soll. Was meinen Sie dazu?</p> <p>- Sollte Beckenbauer in Argentinien mitspielen</p> <p>- oder</p> <p>- sollte er nicht mitspielen?</p>	<p>sollte mitspielen</p> <p>sollte nicht mitspielen</p>	<p>33-</p> <p>1</p> <p>2</p>	
<p>14. Zur Zeit ist es bei Wahlen ja so, daß die <u>CSU</u> nur in Bayern und die <u>CDU</u> nur außerhalb Bayerns gewählt werden kann. Immer wieder hört man, daß sich die CDU und die CSU in Zukunft in allen Bundesländern zur Wahl stellen sollen.</p> <p>- Würden Sie das begrüßen</p> <p>- oder</p> <p>- würden Sie das ablehnen?</p>	<p>würde das begrüßen</p> <p>würde das ablehnen</p>	<p>34-</p> <p>1</p> <p>2</p>	

F r a g e	A n t w o r t	Sp-Code	Filter
<p>15. Nehmen wir einmal an, beide Unionsparteien stellen sich <u>getrennt</u> zur Wahl:</p> <p>Wie würden Sie in diesem Fall am ehesten wählen?</p> <p>Bitte sagen Sie mir die Nummer der Liste.</p> <div data-bbox="235 555 540 608" style="border: 1px solid black; padding: 2px; margin: 10px auto; width: fit-content;">L I S T E 4</div>	<div data-bbox="1329 238 1439 272" style="border: 1px solid black; padding: 2px;">35-</div> <div data-bbox="1058 327 1329 654"> <p>1 - SPD 1</p> <p>2 - CDU 2</p> <p>3 - CSU 3</p> <p>4 - FDP 4</p> <p>5 - NPD 5</p> <p>6 - DKP 6</p> <p>7 - würde nicht wählen 7</p> </div>		
		<div data-bbox="1114 681 1193 754" style="border: 1px solid black; padding: 2px;">36-</div> <div data-bbox="1193 681 1271 754" style="border: 1px solid black; padding: 2px;">37-</div> <div data-bbox="1271 681 1350 754" style="border: 1px solid black; padding: 2px;">38-</div> <div data-bbox="1350 681 1439 754" style="border: 1px solid black; padding: 2px;">39-</div>	

S T A T I S T I K

F r a g e	A n t w o r t	Sp-Code	Filter
A. Wieviele Personen leben ständig in Ihrem Haushalt - ich meine Personen, die hier schlafen und essen. Sie selbst mit eingeschlossen?	----- Personen	56-	
<u>INFORMELLE ERMITTLUNG :</u> B. Anzahl der Personen im Alter von 18 Jahren und älter:	----- Personen	57-	
C. Geschlecht der Befragungsperson:	männlich weiblich	1 2	
D. Würden Sie mir bitte Ihr Alter angeben?	----- Jahre	59- 60-	
E. Welchen Familienstand haben Sie?	verheiratet ledig geschieden/getrennt lebend verwitwet	61- 1 2 3 4	
F. Welche Schule haben Sie zuletzt besucht, ich meine, welchen Schulabschluß haben Sie? <div style="border: 1px solid black; display: inline-block; padding: 2px;">L I S T E S1</div> BITTE KRINGELN	1 / 2 / 3 / 4 / 5 / 6 / 7 / 8 / 9 /	62-	
G. Sind Sie zur Zeit berufstätig oder waren Sie einmal berufstätig oder was trifft von dieser Liste für Sie zu? <div style="border: 1px solid black; display: inline-block; padding: 2px;">L I S T E S2</div> EINE NENNUNG !	zur Zeit voll berufstätig (auch wenn im Familienbetrieb), nicht: Lehrlinge zur Zeit teilweise berufstätig z.B. halbtags, auch wenn im Familienbetrieb, nicht:Lehrlinge zur Zeit in Kurzarbeit vorübergehend arbeitslos zur Zeit nicht berufstätig, war aber früher einmal berufstätig <u>Rentner, Pensionär</u> noch nie berufstätig gewesen z. Zt. in <u>Berufsausbildung</u> als Lehrling z. Zt. in <u>sonstiger Berufsausbildung</u> z.B. Fachschule, Umschulung z. Zt. in <u>Schulausbildung</u> auch Universität, Hochschule	63- 1 2 3 4 5 6 7 8 9 0	 H J
H. Zu welcher dieser Berufsgruppen gehören bzw. gehörten Sie? <div style="border: 1px solid black; display: inline-block; padding: 2px;">L I S T E S3</div>	01/ 02 / 03 / 04/05 / 06 / 07 / 08 / 09/ 10 / 11/ 12 / 13/14 / 15 / 16 / 17 / 18 /	64- 65-	
J. Sind Sie hier der Haushaltungsvorstand oder in welchem Verwandtschaftsverhältnis stehen Sie zum Haushaltungsvorstand?	<u>ja, bin selbst Haushaltungsvorstand</u> nein, bin Ehepartner (Ehefrau, Ehemann) nein, bin Kind (auch Schwiegertochter, Schwiegersohn). nein, bin Elternteil (auch Schwiegermutter, Schwiegervater) sonstiges	66- 1 2 3 4 5	 M K

STATISTIK II

Frage	Antwort	Sp-Code	Filter
<p>K. Ist der Haushaltsvorstand berufstätig? Was von dieser Liste trifft zu?</p> <p>LISTE S2</p>	zur Zeit voll berufstätig (auch wenn im Familienbetrieb), nicht: Lehrlinge	67-1	L
	zur Zeit teilweise berufstätig, z.B. halbtags, auch wenn im Familienbetrieb, nicht: Lehrlinge.	2	
	zur Zeit in Kurzarbeit	3	
	vorübergehend arbeitslos	4	
	zur Zeit nicht berufstätig, war aber früher einmal berufstätig	5	
	Rentner, Pensionär	6	M
	noch nie berufstätig gewesen	7	
	z. Zt. in Berufsausbildung als Lehrling	8	
	z. Zt. in sonstiger Berufsausbildung, z.B. Fachschule, Umschulung	9	
	z. Zt. in Schulausbildung auch Universität, Hochschule	0	
<p>L. Zu welcher Berufsgruppe gehört bzw. gehörte der Haushaltsvorstand?</p> <p>LISTE S3</p>	01 / 02 / 03 / 04 / 05 / 06 / 07 / 08 / 09 / 10 /	68-	
	11 / 12 / 13 / 14 / 15 / 16 / 17 / 18 /	69-	
<p>M. Sind Sie selbst oder jemand anderer in Ihrem Haushalt Mitglied einer Gewerkschaft?</p> <p>EINE NENNUNG !</p>	ja, selbst	70-1	
	ja, nur andere(r)	2	
	ja, selbst und andere(r)	3	
	nein	4	
	weiß nicht	5	
<p>N. Welcher Konfession oder Glaubensgemeinschaft gehören Sie an?</p>	katholisch	71-1	P
	protestantisch/evangelisch	2	
	andere	3	
	keiner	4	
<p>O. Wie oft gehen Sie im allgemeinen zur Kirche? Bitte nennen Sie mir den entsprechenden Buchstaben.</p> <p>LISTE S4</p>	A	72-1	
	B	2	
	C	3	
	D	4	
	E	5	
	F	6	
<p>P. Viele Leute in der Bundesrepublik neigen längere Zeit einer bestimmten politischen Partei zu, obwohl sie auch ab und zu eine andere Partei wählen.</p> <p>Wie ist das bei Ihnen: neigen Sie - ganz allgemein gesprochen - einer bestimmten Partei zu?</p> <p>Wenn ja, welcher?</p> <p>EINE NENNUNG !</p>	ja, und zwar der:	73-	Q
	SPD	1	
	CDU	2	
	CDU/CSU	3	
	CSU	4	
	FDP	5	
	andere	6	
	nein	7	
	weiß nicht	8	
<p>Q. Wie stark oder wie schwach neigen Sie - alles zusammengekommen - dieser Partei zu?</p> <p>VORLESEN →</p>	sehr stark	74-1	R
	ziemlich stark	2	
	mäßig	3	
	ziemlich schwach	4	
	sehr schwach	5	

F r a g e	A n t w o r t	Sp-Code	Filter
<p>R. Nehmen wir einmal an, ein Besucher von außerhalb fragt Sie, welche Berufsgruppen in dieser Wohngegend hier besonders vertreten sind. Welche der Beschreibungen auf dieser Liste würden Sie als Antwort geben?</p> <p>Bitte nennen Sie mir nur den jeweiligen Buchstaben.</p> <div style="display: flex; justify-content: space-between; align-items: center; margin-top: 10px;"> <div style="border: 1px solid black; padding: 2px 5px;">L I S T E S5</div> <div>EINE NENNUNG !</div> </div>	A	1	
	B	2	
	C	3	
	D	4	
	E	5	
	F	6	
	G	7	
	gemischt	8	
	weiß nicht	9	

Sp. 76 77 78 79 80

S. Ortskennziffer

--	--	--	--	--

T. Nummer der Adressenliste - BITTE AUF
1. SEITE DES FRAGEBOGENS OBERTRAGEN!

U. Die ordnungsgemäße Durchführung des Interviews bei der angegebenen Adresse bestätigt:

Arbeitsort: _____

Interviewer-Nr.: _____

Datum der
Durchführung: _____

(Unterschrift d. Interviewers)

Op 1-4 5 6 7 8 9
 Qld. Nr.


11P

MARPLAN

FORSCHUNGSGESELLSCHAFT FÜR MARKT UND VERBRAUCH MBH

Schloßstraße 4 · 6050 Offenbach/Main

Telefon (0611) 88 70 35



Nr. der AL

Muster

Projekt-Nr.: 18 703

März 1978

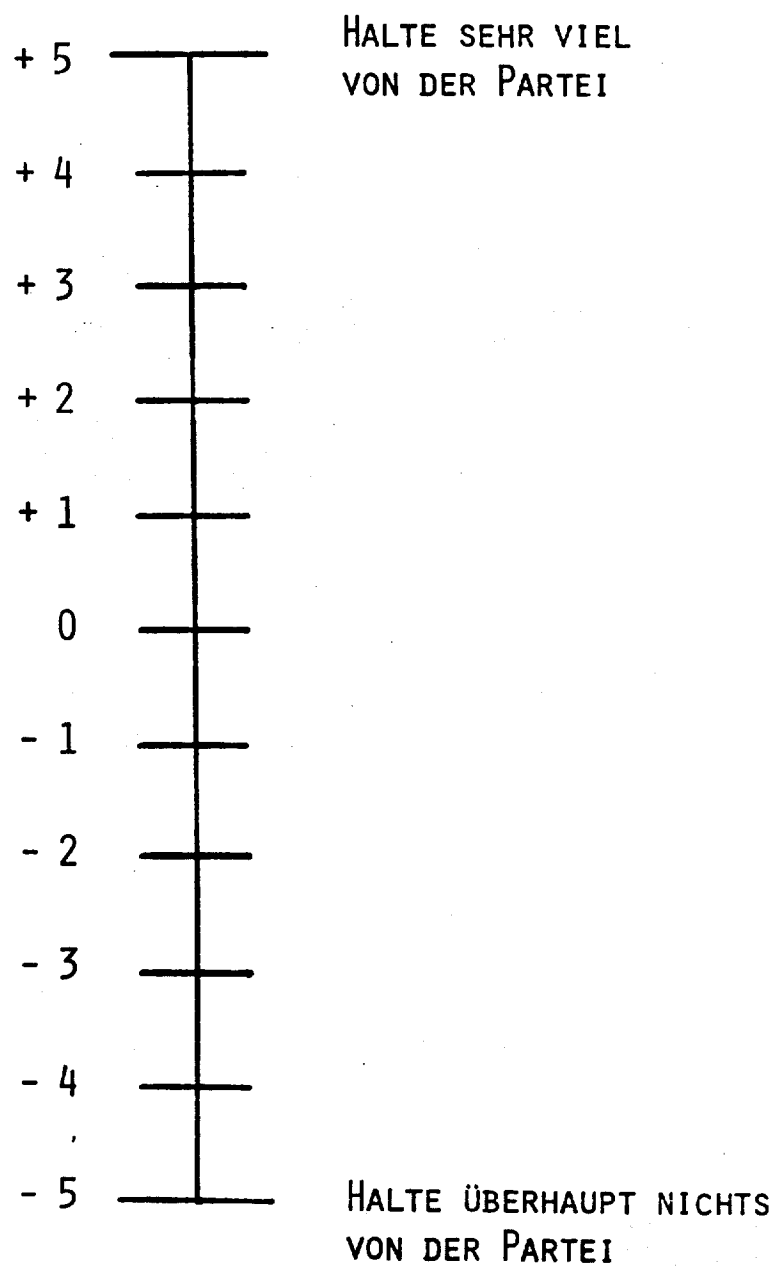
Wir führen zur Zeit eine Untersuchung über aktuelle Themen durch und möchten Sie bitten, uns hierzu einige Fragen zu beantworten.

Frage	Antwort	Sp-Code	Filter
1. Es wird bei uns immer wieder über die finanzielle Sicherung der Altersrenten gesprochen. Was glauben Sie: Sind die Altersrenten gesichert oder sind die Altersrenten nicht gesichert?	gesichert nicht gesichert	10- 1 2	
2. Wenn am nächsten Sonntag Bundestagswahl wäre, würden Sie dann zur Wahl gehen?	ja weiß nicht nein	11- 1 2 3	3 4
3. WEISSEN STIMMZETTEL OBERGEBEN Hier ist ein weißer Stimmzettel, wie Sie ihn bei Bundestagswahlen erhalten. Bitte kreuzen Sie jetzt an, wie Sie wählen würden, wenn am <u>nächsten Sonntag Bundestagswahlen</u> wären. Sie haben zwei Stimmen: Die erste Stimme für einen Kandidaten hier in Ihrem Wahlkreis, die zweite für eine Partei. Nach dem Ankreuzen stecken Sie bitte den Stimmzettel in den Umschlag und verschließen ihn.	<u>Erststimme:</u> weiß nicht verweigert <u>Zweitstimme:</u> weiß nicht verweigert	12- 7 8 13- 7 8	

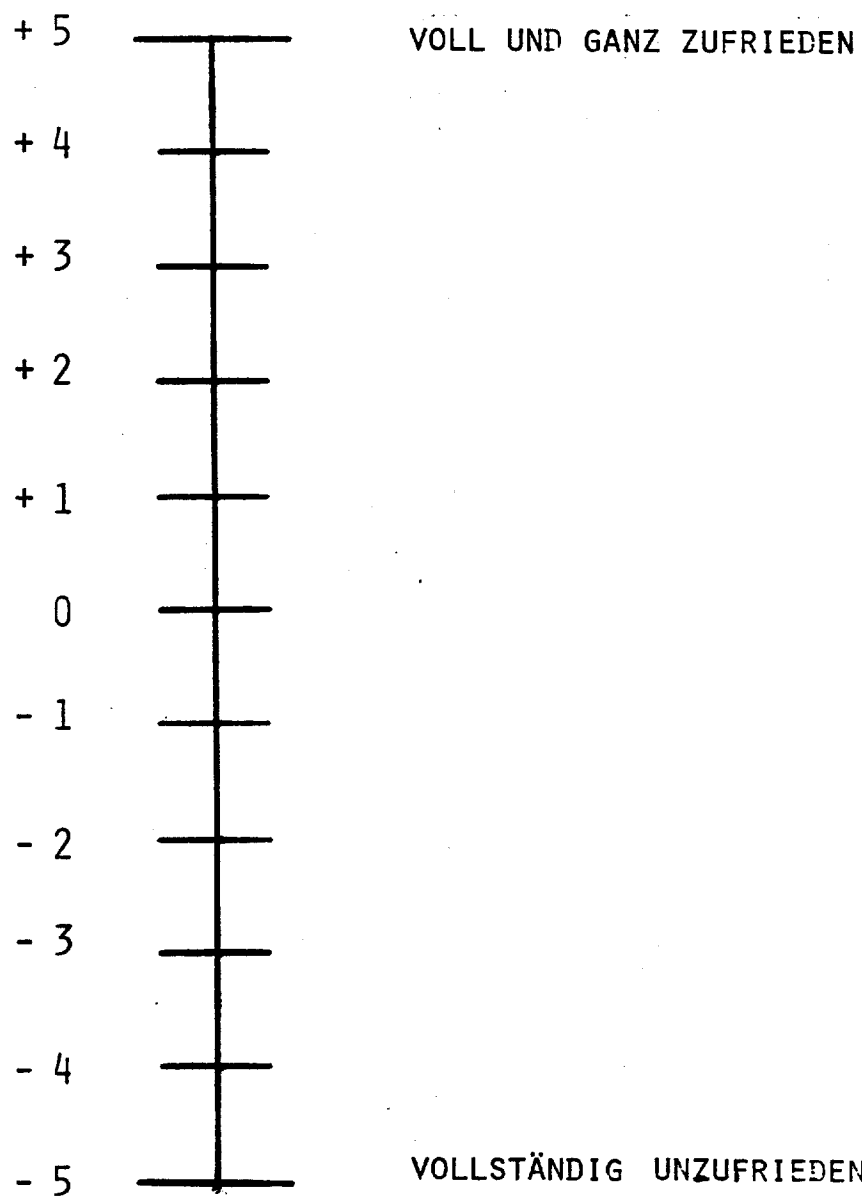
WENN BEFRAGTER FERTIG, NEHMEN SIE DEN VERSCHLOSSENEN UMSCHLAG ZURÜCK UND FAHREN IM INTERVIEW FORT. NACH ABSCHLUSS DES INTERVIEWS - ALSO NACH DER STATISTIK - UMSCHLAG AN DEN INTERVIEWBOGEN KLAMMERN UND MIT NR. der AL VERSEHEN.

Sp. 12/131
 1- CDU/
 CSU
 2- SPD
 3- FDP
 4- NPD
 5- DKP
 6- andere


LISTE 1



LISTE 2



LISTE 3



LISTE 4

- 1 SPD
- 2 CDU
- 3 CSU
- 4 FDP
- 5 NPD
- 6 DKP
- 7 WÜRDE NICHT WÄHLEN

LISTE S1

- (1) HAUPT-/VOLKSSCHULE/BERUFSSCHULE
OHNE ABGESCHLOSSENE LEHRE ODER BERUFS-
AUSBILDUNG
- (2) HAUPT-/VOLKSSCHULE MIT ABGESCHLOSSENER
LEHRE ODER BERUFSAUSBILDUNG
- (3) MITTELSCHULE/MEHRJÄHRIGE FACHSCHULE/
HANDELSSCHULE OHNE ABSCHLUSS
- (4) MITTLERE REIFE; FACHSCHULE/HANDELSSCHULE/
MIT ABSCHLUSS
- (5) HÖHERE SCHULE OHNE ABITUR (LÄNGER ALS
UNTERSEKUNDA, 10. KLASSE)
- (6) HÖHERE FACHSCHULE/FACHHOCHSCHULE MIT ABSCHLUSS
- (7) ABITUR/HOCHSCHULREIFE
- (8) HOCHSCHULE/UNIVERSITÄT OHNE ABSCHLUSS
- (9) HOCHSCHULE/UNIVERSITÄT MIT ABSCHLUSS

LISTE S2

- (1) ZUR ZEIT VOLL BERUFSTÄTIG (AUCH WENN IM FAMILIENBETRIEB), NICHT LEHRLINGE
- (2) ZUR ZEIT TEILWEISE BERUFSTÄTIG (Z. B. HALBTAGS, AUCH WENN IM FAMILIENBETRIEB), NICHT LEHRLINGE
- (3) ZUR ZEIT IN KURZARBEIT
- (4) VORÜBERGEHEND ARBEITSLOS
- (5) ZUR ZEIT NICHT BERUFSTÄTIG, WAR ABER FRÜHER EINMAL BERUFSTÄTIG
- (6) RENTNER, PENSIONÄR
- (7) NOCH NIE BERUFSTÄTIG GEWESEN
- (8) ZUR ZEIT IN BERUFSAUSBILDUNG ALS LEHRLING
- (9) ZUR ZEIT IN SONSTIGER BERUFSAUSBILDUNG (Z. B. FACHSCHULE, UMSCHULUNG)
- (10) ZUR ZEIT IN SCHULAUFBILDUNG (AUCH UNIVERSITÄT, HOCHSCHULE)

L I S T E S3

SELBSTÄNDIGE

- (01) Kleinere Selbständige (z. B. Einzelhändler mit kleinem Geschäft, Handwerker)
- (02) Mittlere Selbständige (z. B. Einzelhändler mit großem Geschäft, Hauptvertreter)
- (03) Größere Selbständige (z. B. Fabrikbesitzer)
- (04) Freie Berufe, selbständige Akademiker

ANGESTELLTE

- (05) Ausführende Angestellte (z. B. Verkäufer, Kontorist)
- (06) Qualifizierte Angestellte (z. B. Buchhalter)
- (07) Wissenschaftliche Angestellte
- (08) Leitende Angestellte (z. B. Abteilungsleiter, Prokurist, Direktor)

BEAMTE

- (09) Beamte des einfachen Dienstes
- (10) Beamte des mittleren Dienstes
- (11) Beamte des gehobenen Dienstes
- (12) Beamte des höheren Dienstes

ARBEITER

- (13) Ungelernte oder angelernte Arbeiter
- (14) Facharbeiter
- (15) Landarbeiter

SELBSTÄNDIGE LANDWIRTE

- (16) Inhaber kleiner landwirtschaftlicher Betriebe
- (17) Inhaber mittlerer landwirtschaftlicher Betriebe
- (18) Inhaber großer landwirtschaftlicher Betriebe

LISTE S4

- (A) JEDEN SONNTAG
- (B) FAST JEDEN SONNTAG
- (C) AB UND ZU
- (D) EINMAL IM JAHR
- (E) SELTENER
- (F) NIE

L I S T E S5

- (A) FAST NUR ARBEITER
- (B) BESONDERS ARBEITER, ABER AUCH ANGESTELLTE
UND BEAMTE
- (C) FAST NUR ANGESTELLTE, BEAMTE UND SELBSTÄNDIGE
- (D) BESONDERS ANGESTELLTE UND BEAMTE, ABER AUCH
ARBEITER
- (E) FAST NUR LANDWIRTE
- (F) BESONDERS LANDWIRTE, ABER AUCH ARBEITER
- (G) BESONDERS LANDWIRTE, ABER AUCH ANGESTELLTE UND
BEAMTE

ZA-Archiv Nummer 2164

Politbarometer (April 1978)

MARPLAN

Nr. der AL

Forschungsgesellschaft für Markt und Verbrauch mbH

Projekt-Nr.: 18 705
April 1978

Schloßstraße 4, 6050 Offenbach/M

Tel. 0611/88 70 35




Wir führen zur Zeit eine Untersuchung über aktuelle Themen durch und möchten Sie bitten, uns hierzu einige Fragen zu beantworten.

F r a g e	A n t w o r t	Sp-Code	Filter
<p>1. Anfang Mai kommt der sowjetische Partei- und Staatschef Leonid Breschnjew zu einem Staatsbesuch in die Bundesrepublik.</p> <p>- Glauben Sie, daß durch diesen Besuch die deutsch-sowjetischen Beziehungen verbessert werden oder - glauben Sie, daß dieser Besuch keinen Einfluß auf die Beziehungen der Bundesrepublik zur Sowjetunion haben wird?</p>	<p>Beziehungen verbessert</p> <p>Keinen Einfluß</p>	<p>10-</p> <p>1</p> <p>2</p>	
<p>2. Wenn am nächsten Sonntag Bundestagswahl wäre, würden Sie dann zur Wahl gehen?</p>	<p>ja</p> <p>weiß nicht</p> <p>nein</p>	<p>11-</p> <p>1</p> <p>2</p> <p>3</p>	<p>3</p> <p>4</p>
<p>3. Welcher Partei würden Sie dann Ihre Stimme geben?</p> <p>Bitte sagen Sie mir die entsprechende Nummer der Liste.</p> <div data-bbox="228 1269 536 1324" style="border: 1px solid black; padding: 2px; display: inline-block;">L I S T E O</div>	<p>1 - CDU</p> <p>2 - SPD</p> <p>3 - FDP</p> <p>4 - NPD</p> <p>5 - DKP</p>	<p>12-</p> <p>1</p> <p>2</p> <p>3</p> <p>4</p> <p>5</p>	
<p>4. Wie war das eigentlich bei der Bundestagswahl 1976:</p> <p>Welcher Partei haben Sie damals Ihre Stimme gegeben?</p> <p>Bitte sagen Sie es mir wieder anhand dieser Liste.</p> <div data-bbox="228 1630 529 1685" style="border: 1px solid black; padding: 2px; display: inline-block;">L I S T E O</div>	<p>1 - CDU</p> <p>2 - SPD</p> <p>3 - FDP</p> <p>4 - NPD</p> <p>5 - DKP</p> <p>6 - habe 1976 nicht gewählt</p> <p>7 - war 1976 nicht wahlberechtigt</p>	<p>13-</p> <p>1</p> <p>2</p> <p>3</p> <p>4</p> <p>5</p> <p>6</p> <p>7</p>	

Frage	Antwort	Sp-Code	Filter											
WEISSES KARTCHENSPIEL MISCHEN UND OBERGEBEN		14-												
5. Ich habe hier vier Kärtchen mit den Namen politischer Parteien in der Bundesrepublik. Würden Sie bitte die Kärtchen danach ordnen, wie Ihnen die Parteien gefallen? Ganz oben soll die Partei liegen, die Ihnen am besten gefällt, und als letztes Kärtchen liegt dann die Partei, die Ihnen am wenigsten gefällt.		15-												
RANGREIHE LEGEN LASSEN UND RANGPLATZE EINTRAGEN		16-												
Rangplatz 1 (gefällt am besten)		17-												
Rangplatz 2														
Rangplatz 3														
Rangplatz 4 (gefällt am wenigsten)														
<div style="border: 1px solid black; padding: 5px; margin-top: 10px;"> LISTE 1 ÜBERGEBEN </div>														
6. Und was halten Sie - so ganz allgemein - von den politischen Parteien? Sagen Sie es bitte anhand dieser Skala. +5 heißt, daß Sie sehr viel von der Partei halten; -5 heißt, daß Sie überhaupt nichts von ihr halten. Mit den Werten dazwischen können Sie Ihre Meinung abgestuft sagen. Was halten Sie von der SPD, von der CDU, der CSU und von der FDP? Zunächst . . .														
<div style="display: flex; align-items: center;"> <div style="text-align: center; margin-right: 10px;"> VORLESEN </div> <div>eingestuft mit:</div> </div>														
die SPD	<table border="1" style="width: 100%; text-align: center;"> <tr> <td>+5</td><td>+4</td><td>+3</td><td>+2</td><td>+1</td><td>0</td><td>-1</td><td>-2</td><td>-3</td><td>-4</td><td>-5</td> </tr> </table>	+5	+4	+3	+2	+1	0	-1	-2	-3	-4	-5	18-	
+5	+4	+3	+2	+1	0	-1	-2	-3	-4	-5				
die CDU	<table border="1" style="width: 100%; text-align: center;"> <tr> <td>+5</td><td>+4</td><td>+3</td><td>+2</td><td>+1</td><td>0</td><td>-1</td><td>-2</td><td>-3</td><td>-4</td><td>-5</td> </tr> </table>	+5	+4	+3	+2	+1	0	-1	-2	-3	-4	-5	19-	
+5	+4	+3	+2	+1	0	-1	-2	-3	-4	-5				
die CSU	<table border="1" style="width: 100%; text-align: center;"> <tr> <td>+5</td><td>+4</td><td>+3</td><td>+2</td><td>+1</td><td>0</td><td>-1</td><td>-2</td><td>-3</td><td>-4</td><td>-5</td> </tr> </table>	+5	+4	+3	+2	+1	0	-1	-2	-3	-4	-5	20-	
+5	+4	+3	+2	+1	0	-1	-2	-3	-4	-5				
die FDP	<table border="1" style="width: 100%; text-align: center;"> <tr> <td>+5</td><td>+4</td><td>+3</td><td>+2</td><td>+1</td><td>0</td><td>-1</td><td>-2</td><td>-3</td><td>-4</td><td>-5</td> </tr> </table>	+5	+4	+3	+2	+1	0	-1	-2	-3	-4	-5	21-	
+5	+4	+3	+2	+1	0	-1	-2	-3	-4	-5				
7. Sind Sie mit dem was die jetzige SPD/FDP-Regierung in Bonn bisher geleistet hat eher zufrieden oder eher unzufrieden? Bitte beschreiben Sie es mit Hilfe dieser Skala. +5 bedeutet, daß Sie mit der jetzigen Regierung in Bonn voll und ganz zufrieden sind, -5 heißt, daß Sie mit dem was die Regierung bisher geleistet hat vollständig unzufrieden sind.														
<div style="border: 1px solid black; padding: 5px; margin-top: 10px;"> LISTE 2 </div>														
<table border="1" style="width: 100%; text-align: center;"> <tr> <td>+5</td><td>+4</td><td>+3</td><td>+2</td><td>+1</td><td>0</td><td>-1</td><td>-2</td><td>-3</td><td>-4</td><td>-5</td> </tr> </table>		+5	+4	+3	+2	+1	0	-1	-2	-3	-4	-5	22-	
+5	+4	+3	+2	+1	0	-1	-2	-3	-4	-5				

Frage		Antwort										Sp-Code	Filter																																																												
7a. Und wie zufrieden oder unzufrieden sind Sie mit den Leistungen der CDU/CSU-Opposition in Bonn? Sagen Sie es mir bitte wieder anhand dieser Skala.		<div style="border: 1px solid black; padding: 2px; text-align: center;">L I S T E 2</div> <table border="1" style="width: 100%; text-align: center;"> <tr> <td>+5</td><td>+4</td><td>+3</td><td>+2</td><td>+1</td><td>0</td><td>-1</td><td>-2</td><td>-3</td><td>-4</td><td>-5</td> </tr> </table>										+5	+4	+3	+2	+1	0	-1	-2	-3	-4	-5	23-																																																		
+5	+4	+3	+2	+1	0	-1	-2	-3	-4	-5																																																															
8. Bitte sagen Sie anhand dieser Skala, was Sie von einigen führenden Politikern halten. +5 bedeutet, daß Sie sehr viel von dem Politiker halten; -5 bedeutet, daß Sie überhaupt nichts von ihm halten. Wenn Ihnen einer der Politiker unbekannt ist, brauchen Sie ihn natürlich nicht einzustufen. Was halten Sie von . . . ?		<div style="border: 1px solid black; padding: 2px; text-align: center;">L I S T E 3</div> <p>ROSA KÄRTCHEN MISCHEN UND VORLEGEN!</p> <table border="1" style="width: 100%; text-align: center;"> <tr> <td>Hans Apel</td><td>+5</td><td>+4</td><td>+3</td><td>+2</td><td>+1</td><td>0</td><td>-1</td><td>-2</td><td>-3</td><td>-4</td><td>-5</td> </tr> <tr> <td>Hans-Dietrich Genscher</td><td>+5</td><td>+4</td><td>+3</td><td>+2</td><td>+1</td><td>0</td><td>-1</td><td>-2</td><td>-3</td><td>-4</td><td>-5</td> </tr> <tr> <td>Helmut Kohl</td><td>+5</td><td>+4</td><td>+3</td><td>+2</td><td>+1</td><td>0</td><td>-1</td><td>-2</td><td>-3</td><td>-4</td><td>-5</td> </tr> <tr> <td>Helmut Schmidt</td><td>+5</td><td>+4</td><td>+3</td><td>+2</td><td>+1</td><td>0</td><td>-1</td><td>-2</td><td>-3</td><td>-4</td><td>-5</td> </tr> <tr> <td>Franz-Josef Strauß</td><td>+5</td><td>+4</td><td>+3</td><td>+2</td><td>+1</td><td>0</td><td>-1</td><td>-2</td><td>-3</td><td>-4</td><td>-5</td> </tr> </table>										Hans Apel	+5	+4	+3	+2	+1	0	-1	-2	-3	-4	-5	Hans-Dietrich Genscher	+5	+4	+3	+2	+1	0	-1	-2	-3	-4	-5	Helmut Kohl	+5	+4	+3	+2	+1	0	-1	-2	-3	-4	-5	Helmut Schmidt	+5	+4	+3	+2	+1	0	-1	-2	-3	-4	-5	Franz-Josef Strauß	+5	+4	+3	+2	+1	0	-1	-2	-3	-4	-5	24- 25- 26- 27- 28-	
Hans Apel	+5	+4	+3	+2	+1	0	-1	-2	-3	-4	-5																																																														
Hans-Dietrich Genscher	+5	+4	+3	+2	+1	0	-1	-2	-3	-4	-5																																																														
Helmut Kohl	+5	+4	+3	+2	+1	0	-1	-2	-3	-4	-5																																																														
Helmut Schmidt	+5	+4	+3	+2	+1	0	-1	-2	-3	-4	-5																																																														
Franz-Josef Strauß	+5	+4	+3	+2	+1	0	-1	-2	-3	-4	-5																																																														
9. Was würden Sie allgemein zu der Demokratie in der Bundesrepublik Deutschland, d.h., zu unseren politischen Parteien und zu unserem ganzen politischen System sagen? Sind Sie damit sehr zufrieden, eher zufrieden, eher unzufrieden oder sehr unzufrieden?		<div style="display: flex; flex-direction: column; align-items: center;"> <div>sehr zufrieden</div> <div>eher zufrieden</div> <div>eher unzufrieden</div> <div>sehr unzufrieden</div> </div>										29- 1 2 3 4																																																													
10. Arbeitnehmer haben das Recht, Ihre Forderungen gegen Arbeitgeber auch mit Streiks durchzusetzen. Was meinen Sie dazu? - Sind Sie grundsätzlich dafür, daß Arbeitnehmer streiken dürfen oder - sind Sie grundsätzlich dagegen?		<div style="display: flex; flex-direction: column; align-items: center;"> <div>grundsätzlich dafür</div> <div>grundsätzlich dagegen</div> </div>										30- 1 2																																																													

F r a g e	A n t w o r t	Sp-Code	Filter
<p>11. Eine Gegenmaßnahme der Arbeitgeber gegen Streiks ist die Aussperrung aller Arbeitnehmer. Was meinen Sie dazu?</p> <p>- Sind Sie grundsätzlich dafür, daß Arbeitgeber aussperren dürfen oder - sind Sie grundsätzlich dagegen?</p>	<p>grundsätzlich dafür grundsätzlich dagegen</p>	<p>31- 1 2</p>	
<p>12. Wer, glauben Sie, ist militärisch stärker?</p> <p>- Die Ostblockstaaten, - das westliche Bündnis oder - glauben Sie, daß beide militärisch gleich stark sind?</p>	<p>die Ostblockstaaten das westliche Bündnis beide gleich stark</p>	<p>32- 1 2 3</p>	
<p>13. In der letzten Zeit wird im westlichen Bündnis die Einführung einer neuen Waffe, der Neutronenbombe, diskutiert. Haben Sie davon gehört?</p>	<p>ja nein</p>	<p>33- 1 2</p>	
<p>14. Sind Sie persönlich für oder gegen die Einführung der Neutronenbombe?</p>	<p>dafür dagegen</p>	<p>34- 1 2</p>	
<p>15. Der 1. Mai ist ja ein Feiertag. Was ist für Sie das wichtigste daran:</p> <p>VORLESEN </p>	<p>- daß es ein freier Tag ist, - die Kundgebungen zum Tag der Arbeit, - Maivergnügungen, wie Tanz in den Mai, Aufstellen des Maibaumes, - daß dann die warme Jahreszeit beginnt, - anderes, was? _____ _____</p>	<p>35- 1 2 3 4 5</p>	

S T A T I S T I K

F r a g e	A n t w o r t	Sp-Code	Filter
A. Wieviele Personen leben ständig in Ihrem Haushalt - ich meine Personen, die hier schlafen und essen. Sie selbst mit eingeschlossen?	----- Personen	56-	
INFORMELLE ERMITTLUNG :			
B. Anzahl der Personen im Alter von 18 Jahren und älter:	----- Personen	57-	
C. Geschlecht der Befragungsperson:	männlich weiblich	58- 1 2	
D. Würden Sie mir bitte Ihr Alter angeben?	----- Jahre	59- 60-	
E. Welchen Familienstand haben Sie?	verheiratet ledig geschieden/getrennt lebend verwitwet	61- 1 2 3 4	
F. Welche Schule haben Sie zuletzt besucht, ich meine, welchen Schulabschluß haben Sie? <div style="border: 1px solid black; display: inline-block; padding: 2px;">L I S T E S1</div> BITTE KRINGELN	1 / 2 / 3 / 4 / 5 / 6 / 7 / 8 / 9 /	62-	
G. Sind Sie zur Zeit berufstätig oder waren Sie einmal berufstätig oder was trifft von dieser Liste für Sie zu? <div style="border: 1px solid black; display: inline-block; padding: 2px;">L I S T E S2</div> EINE NENNUNG !	zur Zeit voll berufstätig (auch wenn im Familienbetrieb), nicht: Lehrlinge zur Zeit teilweise berufstätig z.B. halbtags, auch wenn im Familienbetrieb, nicht: Lehrlinge zur Zeit in Kurzarbeit vorübergehend arbeitslos zur Zeit nicht berufstätig, war aber früher einmal berufstätig <u>Rentner, Pensionär</u> noch nie berufstätig gewesen z. Zt. in <u>Berufsausbildung</u> als Lehrling z. Zt. in sonstiger <u>Berufsausbildung</u> z.B. Fachschule, Umschulung z. Zt. in <u>Schulbildung</u> auch Universität, Hochschule	63- 1 2 3 4 5 6 7 8 9 0	H J
H. Zu welcher dieser Berufsgruppen gehören bzw. gehörten Sie? <div style="border: 1px solid black; display: inline-block; padding: 2px;">L I S T E S3</div>	01/ 02 / 03 / 04 / 05 / 06 / 07 / 08 / 09 / 10 / 11/ 12 / 13 / 14 / 15 / 16 / 17 / 18 /	64- 65-	
J. Sind Sie hier der Haushaltungsvorstand oder in welchem Verwandtschaftsverhältnis stehen Sie zum Haushaltungsvorstand?	<u>ja, bin selbst Haushaltungsvorstand</u> nein, bin Ehepartner (Ehefrau, Ehemann) nein, bin Kind (auch Schwiegertochter, Schwiegersohn). nein, bin Elternteil (auch Schwiegermutter, Schwiegervater) sonstiges	66- 1 2 3 4 5	M K

STATISTIK II

Frage	Antwort	Sp-Code	Filter
<p>K. Ist der Haushaltsvorstand berufstätig? Was von dieser Liste trifft zu?</p> <p>LISTE S2</p>	zur Zeit voll berufstätig (auch wenn im Familienbetrieb), nicht: Lehrlinge	67-1	L
	zur Zeit teilweise berufstätig, z.B. halbtags, auch wenn im Familienbetrieb, nicht: Lehrlinge.	2	
	zur Zeit in Kurzarbeit	3	
	vorübergehend arbeitslos	4	
	zur Zeit nicht berufstätig, war aber früher einmal berufstätig	5	M
	<u>Rentner, Pensionär</u>	6	
	noch nie berufstätig gewesen	7	
	z. Zt. in <u>Berufsausbildung</u> als Lehrling	8	
	z. Zt. in sonstiger Berufsausbildung, z.B. Fachschule, Umschulung	9	
	z. Zt. in Schulausbildung auch Universität, Hochschule	0	
<p>L. Zu welcher Berufsgruppe gehört bzw. gehörte der Haushaltsvorstand?</p> <p>LISTE S3</p>	01 / 02 / 03 / 04 / 05 / 06 / 07 / 08 / 09 / 10 /	68-	
	11 / 12 / 13 / 14 / 15 / 16 / 17 / 18 /	69-	
<p>M. Sind Sie selbst oder jemand anderer in Ihrem Haushalt Mitglied einer Gewerkschaft?</p> <p>EINE NENNUNG !</p>	ja, selbst ja, nur andere(r) ja, selbst und andere(r) nein weiß nicht	70- 1 2 3 4 5	
<p>N. Welcher Konfession oder Glaubensgemeinschaft gehören Sie an?</p>	katholisch protestantisch/evangelisch andere keiner	71- 1 2 3 4	0 P
<p>O. Wie oft gehen Sie im allgemeinen zur Kirche? Bitte nennen Sie mir den entsprechenden Buchstaben.</p> <p>LISTE S4</p>	A B C D E F	72- 1 2 3 4 5 6	
<p>P. Viele Leute in der Bundesrepublik neigen längere Zeit einer bestimmten politischen Partei zu, obwohl sie auch ab und zu eine andere Partei wählen.</p> <p>Wie ist das bei Ihnen: neigen Sie - ganz allgemein gesprochen - einer bestimmten Partei zu?</p> <p>Wenn ja, welcher?</p> <p>EINE NENNUNG !</p>	ja, und zwar der: SPD CDU CDU/CSU CSU FDP andere nein weiß nicht verweigert	73- 1 2 3 4 5 6 7 8 9	Q R
	sehr stark	1	
	ziemlich stark	2	
	mäßig	3	
	ziemlich schwach	4	
	sehr schwach	5	
<p>Q. Wie stark oder wie schwach neigen Sie - alles zusammengekommen - dieser Partei zu:</p> <p>VORLESEN →</p>	sehr stark ziemlich stark mäßig ziemlich schwach sehr schwach	74- 1 2 3 4 5	

STATISTIK III

Frage	Antwort	Sp-Code	Filter
<p>R. Nehmen wir einmal an, ein Besucher von außerhalb fragt Sie, welche Berufsgruppen in dieser Wohngegend hier besonders vertreten sind. Welche der Beschreibungen auf dieser Liste würden Sie als Antwort geben?</p> <p>Bitte nennen Sie mir nur den jeweiligen Buchstaben.</p> <div style="border: 1px solid black; display: inline-block; padding: 2px;">LISTE S5</div> <p style="margin-left: 100px;">EINE NENNUNG !</p>	A	1	
	B	2	
	C	3	
	D	4	
	E	5	
	F	6	
	G	7	
	gemischt	8	
	weiß nicht	9	

S. Ortskennziffer

Sp. 76 77 78 79 80

--	--	--	--	--

T. Nummer der Adressenliste - BITTE AUF 1. SEITE DES FRAGEBOGENS OBERTRAGEN!

U. Die ordnungsgemäße Durchführung des Interviews bei der angegebenen Adresse bestätigt:

Arbeitsort: _____ Interviewer-Nr.: _____

Datum der Durchführung: _____

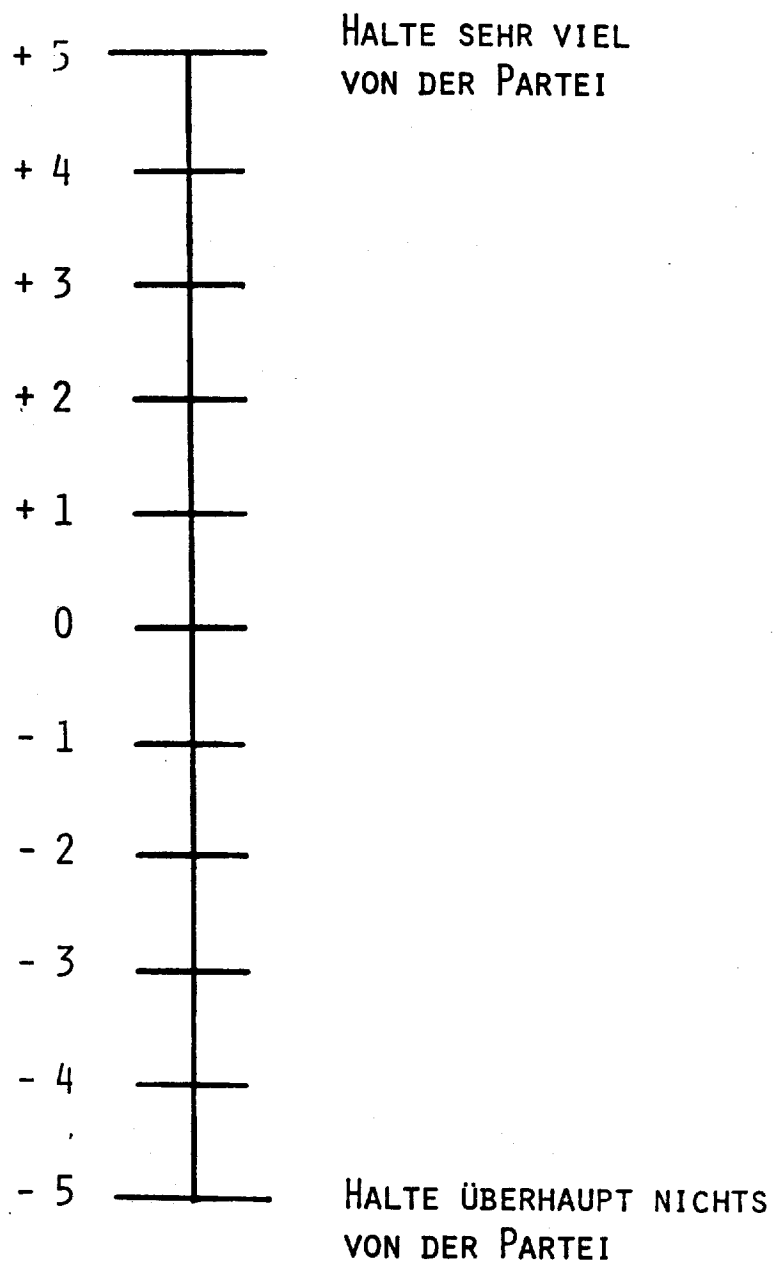
(Unterschrift d. Interviewers)

LISTE 0

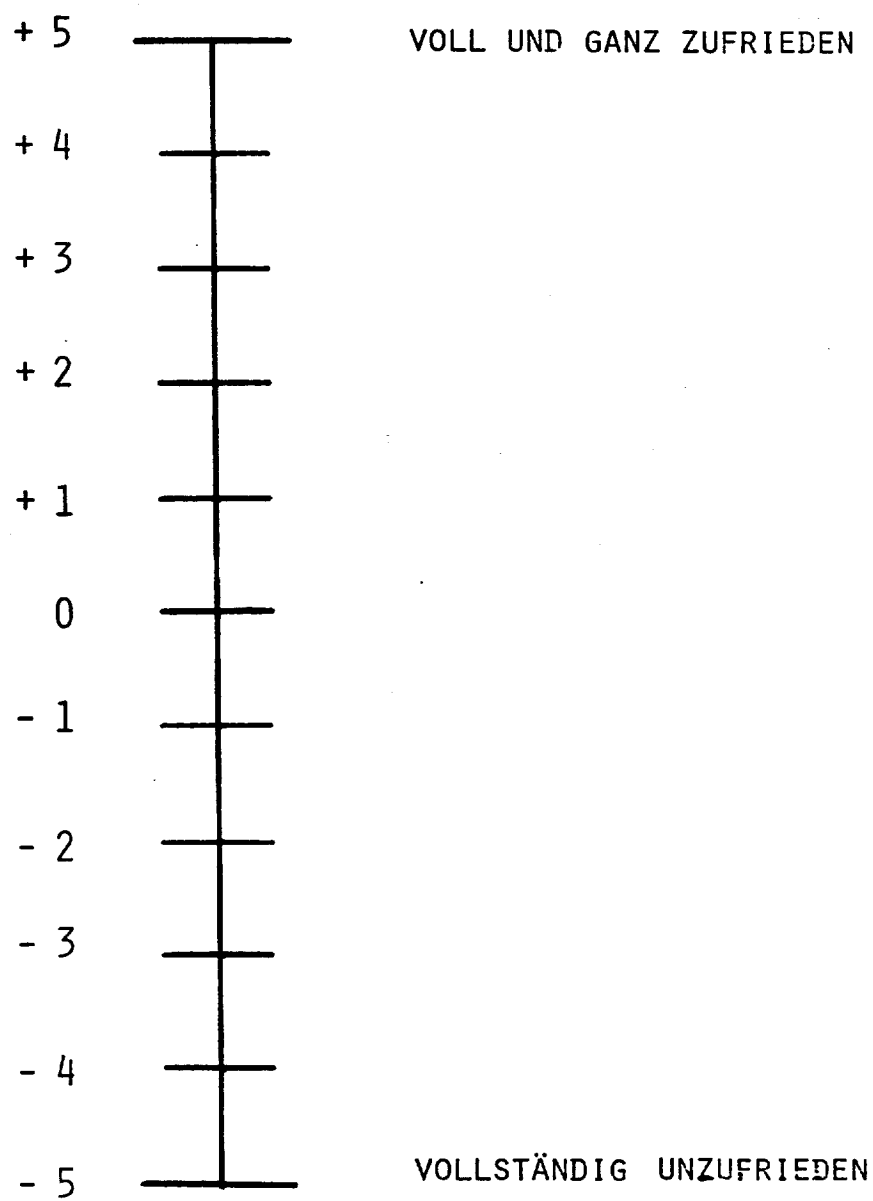
1	CDU	Christlich Demokratische Union Deutschlands
2	SPD	Sozial- demokratische Partei Deutschlands
3	FDP	Freie Demokratische Partei
4	NPD	National- demokratische Partei Deutschlands
5	DKP	Deutsche Kommunistische Partei

PROJEKT-Nr.: 18 705

LISTE 1



LISTE 2



LISTE 3

+ 5	_____	HALTE SEHR VIEL VON DEM POLITIKER
+ 4	_____	
+ 3	_____	
+ 2	_____	
+ 1	_____	
0	_____	
- 1	_____	
- 2	_____	
- 3	_____	
- 4	_____	
- 5	_____	HALTE ÜBERHAUPT NICHTS VON DEM POLITIKER

LISTE S1

- (1) HAUPT-/VOLKSSCHULE/BERUFSSCHULE
OHNE ABGESCHLOSSENE LEHRE ODER BERUFS-
AUSBILDUNG
- (2) HAUPT-/VOLKSSCHULE MIT ABGESCHLOSSENER
LEHRE ODER BERUFSAUSBILDUNG
- (3) MITTELSCHULE/MEHRJÄHRIGE FACHSCHULE/
HANDELSSCHULE OHNE ABSCHLUSS
- (4) MITTLERE REIFE; FACHSCHULE/HANDELSSCHULE/
MIT ABSCHLUSS
- (5) HÖHERE SCHULE OHNE ABITUR (LÄNGER ALS
UNTERSEKUNDA, 10. KLASSE)
- (6) HÖHERE FACHSCHULE/FACHHOCHSCHULE MIT ABSCHLUSS
- (7) ABITUR/HOCHSCHULREIFE
- (8) HOCHSCHULE/UNIVERSITÄT OHNE ABSCHLUSS
- (9) HOCHSCHULE/UNIVERSITÄT MIT ABSCHLUSS

LISTE S2

- (1) ZUR ZEIT VOLL BERUFSTÄTIG (AUCH WENN IM FAMILIENBETRIEB), NICHT LEHRLINGE
- (2) ZUR ZEIT TEILWEISE BERUFSTÄTIG (Z. B. HALBTAGS, AUCH WENN IM FAMILIENBETRIEB), NICHT LEHRLINGE
- (3) ZUR ZEIT IN KURZARBEIT
- (4) VORÜBERGEHEND ARBEITSLOS
- (5) ZUR ZEIT NICHT BERUFSTÄTIG, WAR ABER FRÜHER EINMAL BERUFSTÄTIG
- (6) RENTNER, PENSIONÄR
- (7) NOCH NIE BERUFSTÄTIG GEWESEN
- (8) ZUR ZEIT IN BERUFSAUSBILDUNG ALS LEHRLING
- (9) ZUR ZEIT IN SONSTIGER BERUFSAUSBILDUNG (Z. B. FACHSCHULE, UMSCHULUNG)
- (10) ZUR ZEIT IN SCHULAUSBILDUNG (AUCH UNIVERSITÄT, HOCHSCHULE)

L I S T E S3

SELBSTÄNDIGE

- (01) Kleinere Selbständige (z. B. Einzelhändler mit kleinem Geschäft, Handwerker)
- (02) Mittlere Selbständige (z. B. Einzelhändler mit großem Geschäft, Hauptvertreter)
- (03) Größere Selbständige (z. B. Fabrikbesitzer)
- (04) Freie Berufe, selbständige Akademiker

ANGESTELLTE

- (05) Ausführende Angestellte (z. B. Verkäufer, Kontorist)
- (06) Qualifizierte Angestellte (z. B. Buchhalter)
- (07) Wissenschaftliche Angestellte
- (08) Leitende Angestellte (z. B. Abteilungsleiter, Prokurist, Direktor)

BEAMTE

- (09) Beamte des einfachen Dienstes
- (10) Beamte des mittleren Dienstes
- (11) Beamte des gehobenen Dienstes
- (12) Beamte des höheren Dienstes

ARBEITER

- (13) Ungelernte oder angelernte Arbeiter
- (14) Facharbeiter
- (15) Landarbeiter

SELBSTÄNDIGE LANDWIRTE

- (16) Inhaber kleiner landwirtschaftlicher Betriebe
- (17) Inhaber mittlerer landwirtschaftlicher Betriebe
- (18) Inhaber großer landwirtschaftlicher Betriebe

LISTE S4

- (A) JEDEN SONNTAG
- (B) FAST JEDEN SONNTAG
- (C) AB UND ZU
- (D) EINMAL IM JAHR
- (E) SELTENER
- (F) NIE

LISTE S5

- (A) FAST NUR ARBEITER
- (B) BESONDERS ARBEITER, ABER AUCH ANGESTELLTE
UND BEAMTE
- (C) FAST NUR ANGESTELLTE, BEAMTE UND SELBSTÄNDIGE
- (D) BESONDERS ANGESTELLTE UND BEAMTE, ABER AUCH
ARBEITER
- (E) FAST NUR LANDWIRTE
- (F) BESONDERS LANDWIRTE, ABER AUCH ARBEITER
- (G) BESONDERS LANDWIRTE, ABER AUCH ANGESTELLTE UND
BEAMTE

MARPLAN


Nr. der AL

Projekt-Nr.: 18 711
Mai 1978

Forschungsgesellschaft für Markt und Verbrauch mbH

Schloßstraße 4, 6050 Offenbach/Main

Tel.: 0611/88 70 35



Wir führen zur Zeit eine Untersuchung über aktuelle Themen durch und möchten Sie bitten, uns hierzu einige Fragen zu beantworten.

F r a g e	A n t w o r t	Sp-Code	Filter
1. Glauben Sie, daß heute bei uns in der Bundesrepublik im großen und ganzen die richtigen Leute in den führenden Stellungen sind oder glauben Sie das nicht?	ja, glaube ich nein, glaube ich nicht weiß nicht	10- 1 2 3	
2. Wenn am nächsten Sonntag Bundestagswahl wäre, würden Sie dann zur Wahl gehen?	ja weiß nicht nein	11- 1 2 3	3 4
3. Welche Partei würden Sie dann wählen? Bitte sagen Sie mir die entsprechende Nummer der Liste. <div>L I S T E 0</div>	1 - CDU 2 - SPD 3 - FDP 4 - NPD 5 - DKP	12- 1 2 3 4 5	
4. Wie war das eigentlich bei der Bundestagswahl 1976: Welcher Partei haben Sie damals Ihre Stimme gegeben? Bitte sagen Sie es mir wieder anhand dieser Liste. <div>L I S T E 0</div>	1 - CDU 2 - SPD 3 - FDP 4 - NPD 5 - DKP 6 - habe 1976 nicht gewählt 7 - war 1976 nicht wahlberechtigt	13- 1 2 3 4 5 6 7	

Frage	Antwort	Sp-Code	Filter
WEISSES KÄRTCHENSPIEL MISCHEN UND OBERGEBEN		14-	
5. Ich habe hier vier Kärtchen mit den Namen politischer Parteien in der Bundesrepublik. Würden Sie bitte die Kärtchen danach ordnen, wie Ihnen die Parteien gefallen? Ganz oben soll die Partei liegen, die Ihnen am besten gefällt, und als letztes Kärtchen liegt dann die Partei, die Ihnen am wenigsten gefällt.		15-	
RANGREIHE LEGEN LASSEN UND RANGPLATZE EINTRAGEN		16-	
Rangplatz 1 (gefällt am besten) _____		17-	
Rangplatz 2 _____			
Rangplatz 3 _____			
Rangplatz 4 (gefällt am wenigsten) _____			

LISTE 1

OBERGEBEN

6. Und was halten Sie - so ganz allgemein - von den politischen Parteien? Sagen Sie es bitte anhand dieser Skala. +5 heißt, daß Sie sehr viel von der Partei halten; -5 heißt, daß Sie überhaupt nichts von ihr halten. Mit den Werten dazwischen können Sie Ihre Meinung abgestuft sagen. Was halten Sie von der SPD, von der CDU, der CSU und von der FDP? Zunächst . . .

VORLESEN

eingestuft mit:

die SPD	+5	+4	+3	+2	+1	0	-1	-2	-3	-4	-5
die CDU	+5	+4	+3	+2	+1	0	-1	-2	-3	-4	-5
die CSU	+5	+4	+3	+2	+1	0	-1	-2	-3	-4	-5
die FDP	+5	+4	+3	+2	+1	0	-1	-2	-3	-4	-5

18-

19-

20-

21-

7. Sind Sie mit dem was die jetzige SPD/FDP-Regierung in Bonn bisher geleistet hat eher zufrieden oder eher unzufrieden? Bitte beschreiben Sie es mit Hilfe dieser Skala. +5 bedeutet, daß Sie mit der jetzigen Regierung in Bonn voll und ganz zufrieden sind, -5 heißt, daß Sie mit dem was die Regierung bisher geleistet hat vollständig unzufrieden sind.

LISTE 2

+5	+4	+3	+2	+1	0	-1	-2	-3	-4	-5
----	----	----	----	----	---	----	----	----	----	----

22-

F r a g e	A n t w o r t	Sp-Code	Filter																																																				
<p>7a. Und wie zufrieden oder unzufrieden sind Sie mit den Leistungen der CDU/CSU-Opposition in Bonn? Sagen Sie es mir bitte wieder anhand dieser Skala.</p> <div style="text-align: center; border: 1px solid black; padding: 5px; margin: 10px auto; width: fit-content;">L I S T E 2</div> <table style="margin: 10px auto; width: 80%;"> <tr> <td style="padding: 5px;">+5</td> <td style="padding: 5px;">+4</td> <td style="padding: 5px;">+3</td> <td style="padding: 5px;">+2</td> <td style="padding: 5px;">+1</td> <td style="padding: 5px;">0</td> <td style="padding: 5px;">-1</td> <td style="padding: 5px;">-2</td> <td style="padding: 5px;">-3</td> <td style="padding: 5px;">-4</td> <td style="padding: 5px;">-5</td> </tr> </table>				+5	+4	+3	+2	+1	0	-1	-2	-3	-4	-5																																									
+5	+4	+3	+2	+1	0	-1	-2	-3	-4	-5																																													
		23-																																																					
<p>8. Bitte sagen Sie anhand dieser Skala, was Sie von einigen führenden Politikern halten. +5 bedeutet, daß Sie sehr viel von dem Politiker halten; -5 bedeutet, daß Sie überhaupt nichts von ihm halten. Wenn Ihnen einer der Politiker unbekannt ist, brauchen Sie ihn natürlich nicht einzustufen. Was halten Sie von . . .?</p> <div style="text-align: center; border: 1px solid black; padding: 5px; margin: 10px auto; width: fit-content;">L I S T E 3</div> <p style="margin-top: 10px;">ROSA KÄRTCHEN MISCHEN UND VORLEGEN!</p> <table style="margin-top: 20px; width: 100%; border-collapse: collapse;"> <tr> <td style="width: 30%; padding: 5px;">Hans-Dietrich Genscher</td> <td style="width: 5%; text-align: center;">+5</td> <td style="width: 5%; text-align: center;">+4</td> <td style="width: 5%; text-align: center;">+3</td> <td style="width: 5%; text-align: center;">+2</td> <td style="width: 5%; text-align: center;">+1</td> <td style="width: 5%; text-align: center;">0</td> <td style="width: 5%; text-align: center;">-1</td> <td style="width: 5%; text-align: center;">-2</td> <td style="width: 5%; text-align: center;">-3</td> <td style="width: 5%; text-align: center;">-4</td> <td style="width: 5%; text-align: center;">-5</td> <td style="width: 10%; text-align: center; vertical-align: top;">24-</td> </tr> <tr> <td style="padding: 5px;">Helmut Kohl</td> <td style="text-align: center;">+5</td> <td style="text-align: center;">+4</td> <td style="text-align: center;">+3</td> <td style="text-align: center;">+2</td> <td style="text-align: center;">+1</td> <td style="text-align: center;">0</td> <td style="text-align: center;">-1</td> <td style="text-align: center;">-2</td> <td style="text-align: center;">-3</td> <td style="text-align: center;">-4</td> <td style="text-align: center;">-5</td> <td style="text-align: center; vertical-align: top;">25-</td> </tr> <tr> <td style="padding: 5px;">Helmut Schmidt</td> <td style="text-align: center;">+5</td> <td style="text-align: center;">+4</td> <td style="text-align: center;">+3</td> <td style="text-align: center;">+2</td> <td style="text-align: center;">+1</td> <td style="text-align: center;">0</td> <td style="text-align: center;">-1</td> <td style="text-align: center;">-2</td> <td style="text-align: center;">-3</td> <td style="text-align: center;">-4</td> <td style="text-align: center;">-5</td> <td style="text-align: center; vertical-align: top;">26-</td> </tr> <tr> <td style="padding: 5px;">Franz-Josef Strauß</td> <td style="text-align: center;">+5</td> <td style="text-align: center;">+4</td> <td style="text-align: center;">+3</td> <td style="text-align: center;">+2</td> <td style="text-align: center;">+1</td> <td style="text-align: center;">0</td> <td style="text-align: center;">-1</td> <td style="text-align: center;">-2</td> <td style="text-align: center;">-3</td> <td style="text-align: center;">-4</td> <td style="text-align: center;">-5</td> <td style="text-align: center; vertical-align: top;">27-</td> </tr> </table>				Hans-Dietrich Genscher	+5	+4	+3	+2	+1	0	-1	-2	-3	-4	-5	24-	Helmut Kohl	+5	+4	+3	+2	+1	0	-1	-2	-3	-4	-5	25-	Helmut Schmidt	+5	+4	+3	+2	+1	0	-1	-2	-3	-4	-5	26-	Franz-Josef Strauß	+5	+4	+3	+2	+1	0	-1	-2	-3	-4	-5	27-
Hans-Dietrich Genscher	+5	+4	+3	+2	+1	0	-1	-2	-3	-4	-5	24-																																											
Helmut Kohl	+5	+4	+3	+2	+1	0	-1	-2	-3	-4	-5	25-																																											
Helmut Schmidt	+5	+4	+3	+2	+1	0	-1	-2	-3	-4	-5	26-																																											
Franz-Josef Strauß	+5	+4	+3	+2	+1	0	-1	-2	-3	-4	-5	27-																																											
<p>9. Wie beurteilen Sie ganz allgemein die heutige wirtschaftliche Lage in der Bundesrepublik?</p> <p>- Sehr gut, - gut, - teils gut/teils schlecht, - schlecht oder - sehr schlecht?</p>	<p style="text-align: right;">Sehr gut</p> <p style="text-align: right;">Gut</p> <p style="text-align: right;">Teils gut/teils schlecht</p> <p style="text-align: right;">Schlecht</p> <p style="text-align: right;">Sehr schlecht</p>										28-																																												
		1																																																					
		2																																																					
		3																																																					
		4																																																					
		5																																																					
<p>10. Und wie wird es in einem Jahr sein? Expecten Sie, daß die wirtschaftliche Lage in der Bundesrepublik im allgemeinen dann</p> <p>- wesentlich besser, - etwas besser, - gleichbleibend, - etwas schlechter oder - wesentlich schlechter sein wird?</p>	<p style="text-align: right;">Wesentlich besser</p> <p style="text-align: right;">Etwas besser</p> <p style="text-align: right;">Gleichbleibend</p> <p style="text-align: right;">Etwas schlechter</p> <p style="text-align: right;">Wesentlich schlechter</p>										29-																																												
		1																																																					
		2																																																					
		3																																																					
		4																																																					
		5																																																					

F r a g e	A n t w o r t	Sp-Code	Filt
<p>11. In Hamburg findet am 4. Juni dieses Jahres die nächste Bürgerschaftswahl, also eine Landtagswahl, statt. Was glauben Sie persönlich: Wer wird diese Wahl in Hamburg gewinnen?</p>	<p>-----</p>	30-	
<p>11a. Glauben Sie, daß das Ergebnis der Wahl in Hamburg die Lage der SPD/FDP-Regierung <u>in Bonn</u></p> <ul style="list-style-type: none"> - verbessern, - verschlechtern <p>oder</p> <ul style="list-style-type: none"> - nicht beeinflussen wird? 	<p>Verbessern</p> <p>Verschlechtern</p> <p>Nicht beeinflussen</p>	<p>31-</p> <p>1</p> <p>2</p> <p>3</p>	
<p>12. In Niedersachsen findet am 4. Juni dieses Jahres die nächste Landtagswahl statt. Was glauben Sie persönlich: Wer wird diese Wahl in Niedersachsen gewinnen?</p>	<p>-----</p>	32-	
<p>12a. Glauben Sie, daß das Ergebnis der Wahl in Niedersachsen die Lage der SPD/FDP-Regierung <u>in Bonn</u></p> <ul style="list-style-type: none"> - verbessern, - verschlechtern <p>oder</p> <ul style="list-style-type: none"> - nicht beeinflussen wird? 	<p>Verbessern</p> <p>Verschlechtern</p> <p>Nicht beeinflussen</p>	<p>33-</p> <p>1</p> <p>2</p> <p>3</p>	
<p>13. Glauben Sie, daß Deutschland in Argentinien wieder Fußballweltmeister wird?</p>	<p>Ja, glaube ich</p> <p>-----</p> <p>Nein, glaube ich nicht</p>	<p>34-</p> <p>1</p> <p>a</p>	<p>A</p> <p>13a</p>
<p>13a. Und welchen Platz wird die deutsche Mannschaft erreichen:</p> <ul style="list-style-type: none"> - Platz 2 - Platz 3 - Platz 4 <p>oder</p> <ul style="list-style-type: none"> - schlechter als Platz 4? 	<p>Platz 2</p> <p>Platz 3</p> <p>Platz 4</p> <p>schlechter als Platz 4</p>	<p>2</p> <p>3</p> <p>4</p> <p>5</p>	
<p>13b. Und wer wird nach Ihrer Meinung neuer Fußballweltmeister?</p> <p>NUR EINE ANTWORT MÖGLICH</p>	<p>-----</p>	35-	

S T A T I S T I K

F r a g e	A n t w o r t	Sp-Code	Filter
A. Wieviele Personen leben ständig in Ihrem Haushalt - ich meine Personen, die hier schlafen und essen. Sie selbst mit eingeschlossen?	----- Personen	56-	
<u>INFORMELLE ERMITTLUNG :</u> B. Anzahl der Personen im Alter von 18 Jahren und älter:	----- Personen	57-	
C. Geschlecht der Befragungsperson:	männlich weiblich	58- 1 2	
D. Würden Sie mir bitte Ihr Alter angeben?	----- Jahre	59- 60-	
E. Welchen Familienstand haben Sie?	verheiratet ledig geschieden/getrennt lebend verwitwet	61- 1 2 3 4	
F. Welche Schule haben Sie zuletzt besucht, ich meine, welchen Schulabschluß haben Sie? <div style="border: 1px solid black; display: inline-block; padding: 2px;">L I S T E S1</div> BITTE KRINGELN	1 / 2 / 3 / 4 / 5 / 6 / 7 / 8 / 9 /	62-	
G. Sind Sie zur Zeit berufstätig oder waren Sie einmal berufstätig oder was trifft von dieser Liste für Sie zu? <div style="border: 1px solid black; display: inline-block; padding: 2px;">L I S T E S2</div> EINE NENNUNG !	zur Zeit voll berufstätig (auch wenn im Familienbetrieb), nicht: Lehrlinge zur Zeit teilweise berufstätig z.B. halbtags, auch wenn im Familienbetrieb, nicht:Lehrlinge zur Zeit in Kurzarbeit vorübergehend arbeitslos zur Zeit nicht berufstätig, war aber früher einmal berufstätig <u>Rentner, Pensionär</u> noch nie berufstätig gewesen z. Zt. in <u>Berufsausbildung</u> als Lehrling z. Zt. in sonstiger Berufsausbildung z.B. Fachschule, Umschulung z. Zt. in <u>Schul Ausbildung</u> auch Universität, Hochschule	63- 1 2 3 4 5 6 7 8 9 0	H J
H. Zu welcher dieser Berufsgruppen gehören bzw. gehörten Sie? <div style="border: 1px solid black; display: inline-block; padding: 2px;">L I S T E S3</div>	01/ 02 / 03 / 04/05 / 06 / 07 / 08 / 09 / 10 / 11/ 12 / 13/14 / 15 / 16 / 17 / 18 /	64- 65-	
J. Sind Sie hier der Haushaltungsvorstand oder in welchem Verwandtschaftsverhältnis stehen Sie zum Haushaltungsvorstand?	<u>ja, bin selbst Haushaltungsvorstand</u> nein, bin Ehepartner (Ehefrau, Ehemann) nein, bin Kind (auch Schwiegertochter, Schwiegersohn). nein, bin Elternteil (auch Schwiegermutter, Schwiegervater) sonstiges	66- 1 2 3 4 5	M K

STATISTIK II

Frage	Antwort	Sp-Code	Filter
<p>K. Ist der Haushaltungsvorstand berufstätig? Was von dieser Liste trifft zu?</p> <p>L I S T E S2</p>	zur Zeit voll berufstätig (auch wenn im Familienbetrieb), nicht: Lehrlinge	67-1	L
	zur Zeit teilweise berufstätig, z.B. halbtags, auch wenn im Familienbetrieb, nicht: Lehrlinge.	2	
	zur Zeit in Kurzarbeit	3	
	vorübergehend arbeitslos	4	
	zur Zeit nicht berufstätig, war aber früher einmal berufstätig	5	M
	<u>Rentner, Pensionär</u>	6	
	noch nie berufstätig gewesen	7	
	z. Zt. in <u>Berufsausbildung</u> als Lehrling	8	
	z. Zt. in sonstiger Berufsausbildung, z.B. Fachschule, Umschulung	9	
	z. Zt. in Schulausbildung auch Universität, Hochschule	0	
<p>L. Zu welcher Berufsgruppe gehört bzw. gehörte der Haushaltungsvorstand?</p> <p>L I S T E S3</p>	01 / 02 / 03 / 04 / 05 / 06 / 07 / 08 / 09 / 10 /	68-	
	11 / 12 / 13 / 14 / 15 / 16 / 17 / 18 /	69-	
<p>M. Sind Sie selbst oder jemand anderer in Ihrem Haushalt Mitglied einer Gewerkschaft?</p> <p>EINE NENNUNG !</p>	ja, selbst	70-1	
	ja, nur andere(r)	2	
	ja, selbst und andere(r)	3	
	nein	4	
	weiß nicht	5	
<p>N. Welcher Konfession oder Glaubensgemeinschaft gehören Sie an?</p>	katholisch	71-1	P
	protestantisch/evangelisch	2	
	andere	3	
	keiner	4	
<p>O. Wie oft gehen Sie im allgemeinen zur Kirche? Bitte nennen Sie mir den entsprechenden Buchstaben.</p> <p>L I S T E S4</p>	A	72-1	
	B	2	
	C	3	
	D	4	
	E	5	
	F	6	
<p>P. Viele Leute in der Bundesrepublik neigen längere Zeit einer bestimmten politischen Partei zu, obwohl sie auch ab und zu eine andere Partei wählen.</p> <p>Wie ist das bei Ihnen: neigen Sie - ganz allgemein gesprochen - einer bestimmten Partei zu?</p> <p>Wenn ja, welcher?</p> <p>EINE NENNUNG !</p>	ja, und zwar der:	73-	Q
	SPD	1	
	CDU	2	
	CDU/CSU	3	
	CSU	4	
	FDP	5	
	andere	6	R
	nein	7	
	weiß nicht	8	
<p>Q. Wie stark oder wie schwach neigen Sie - alles zusammengenommen - dieser Partei zu:</p> <p>VORLESEN →</p>	sehr stark	74-1	
	ziemlich stark	2	
	mäßig	3	
	ziemlich schwach	4	
	sehr schwach	5	

F r a g e		A n t w o r t	Sp-Code	Filter
<p>R. Nehmen wir einmal an, ein Besucher von außerhalb fragt Sie, welche Berufsgruppen in dieser Wohngegend hier besonders vertreten sind. Welche der Beschreibungen auf dieser Liste würden Sie als Antwort geben?</p> <p>Bitte nennen Sie mir nur den jeweiligen Buchstaben.</p> <div style="border: 1px solid black; display: inline-block; padding: 2px;">L I S T E S5</div> <p style="margin-left: 100px;">EINE NENNUNG !</p>		<p>A</p> <p>B</p> <p>C</p> <p>D</p> <p>E</p> <p>F</p> <p>G</p> <p>gemischt</p> <p>weiß nicht</p>	<p>75-</p> <p>1</p> <p>2</p> <p>3</p> <p>4</p> <p>5</p> <p>6</p> <p>7</p> <p>8</p> <p>9</p>	

[illegible]

T. Nummer der Adressenliste - BITTE AUF
1. SEITE DES FRAGEBOGENS OBERTRAGEN!

U. Die ordnungsgemäße Durchführung des Interviews bei der angegebenen Adresse bestätigt:

Arbeitsort: _____ Interviewer-Nr.: _____

Datum der
Durchführung: _____

(Unterschrift d. Interviewers)

MARPLAN

Nr. der AL

Projekt-Nr.: 18 714

Juni 1978

Forschungsgesellschaft für Markt und Verbrauch mbH

Schloßstraße 4, 6050 Offenbach/Main

Tel. 0611/88 70 35



Wir führen zur Zeit eine Untersuchung über aktuelle Themen durch und möchten Sie bitten, uns hierzu einige Fragen zu beantworten.

F r a g e	A n t w o r t	Sp-Code	Filter
1. Was würden Sie allgemein zu der Demokratie in der Bundesrepublik Deutschland, d.h., zu unseren politischen Parteien und zu unserem ganzen politischen System sagen? Sind Sie damit sehr zufrieden, eher zufrieden, eher unzufrieden oder sehr unzufrieden?	sehr zufrieden eher zufrieden eher unzufrieden sehr unzufrieden	10- 1 2 3 4	
2. Wenn am nächsten Sonntag Bundestagswahl wäre, würden Sie dann zur Wahl gehen?	ja weiß nicht ----- nein	11- 1 2 ----- 3	3 ----- 4
3. Welche Partei würden Sie dann wählen? Bitte sagen Sie mir die entsprechende Nummer der Liste. <div data-bbox="221 1130 484 1185" style="border: 1px solid black; padding: 2px; display: inline-block;">L I S T E W</div>	1 - CSU 2 - SPD 3 - FDP 4 - NPD 5 - DKP 6 - GLU	12- 1 2 3 4 5 6	
4. Wie war das eigentlich bei der Bundestagswahl 1976: Welcher Partei haben Sie damals Ihre Stimme gegeben? Bitte sagen Sie es mir wieder anhand dieser Liste. <div data-bbox="221 1528 484 1583" style="border: 1px solid black; padding: 2px; display: inline-block;">L I S T E R</div>	1 - CSU 2 - SPD 3 - FDP 4 - NPD 5 - DKP 6 - habe 1976 nicht gewählt 7 - war 1976 nicht wahlberechtigt	13- 1 2 3 4 5 6 7	

Frage	Antwort	Sp-Code	Filter
WEISSES KARTCHENSPIEL MISCHEN UND OBERGEBEN		14-	
5. Ich habe hier vier Kärtchen mit den Namen politischer Parteien in der Bundesrepublik. Würden Sie bitte die Kärtchen danach ordnen, wie Ihnen die Parteien gefallen? Ganz oben soll die Partei liegen, die Ihnen am besten gefällt, und als letztes Kärtchen liegt dann die Partei, die Ihnen am wenigsten gefällt.		15-	
RANGREIHE LEGEN LASSEN UND RANGPLATZE EINTRAGEN		16-	
Rangplatz 1 (gefällt am besten) _____		17-	
Rangplatz 2 _____			
Rangplatz 3 _____			
Rangplatz 4 (gefällt am wenigsten) _____			

LISTE 1 OBERGEBEN		
6. Und was halten Sie - so ganz allgemein - von den politischen Parteien? Sagen Sie es bitte anhand dieser Skala. +5 heißt, daß Sie sehr viel von der Partei halten; -5 heißt, daß Sie überhaupt nichts von ihr halten. Mit den Werten dazwischen können Sie Ihre Meinung abgestuft sagen. Was halten Sie von der SPD, von der CDU, der CSU und von der FDP? Zunächst . . .		
VORLESEN	eingestuft mit:	
↓		
die SPD	+5 +4 +3 +2 +1 0 -1 -2 -3 -4 -5	18-
die CDU	+5 +4 +3 +2 +1 0 -1 -2 -3 -4 -5	19-
die CSU	+5 +4 +3 +2 +1 0 -1 -2 -3 -4 -5	20-
die FDP	+5 +4 +3 +2 +1 0 -1 -2 -3 -4 -5	21-

7. Sind Sie mit dem was die jetzige SPD/FDP-Regierung in Bonn bisher geleistet hat eher zufrieden oder eher unzufrieden? Bitte beschreiben Sie es mit Hilfe dieser Skala. +5 bedeutet, daß Sie mit der jetzigen Regierung in Bonn voll und ganz zufrieden sind, -5 heißt, daß Sie mit dem was die Regierung bisher geleistet hat vollständig unzufrieden sind.	
LISTE 2	
+5 +4 +3 +2 +1 0 -1 -2 -3 -4 -5	22-

Frage	Antwort	Sp-Code	Filter																																																												
<p>7a. Und wie zufrieden oder unzufrieden sind Sie mit den Leistungen der CDU/CSU-Opposition in Bonn? Sagen Sie es mir bitte wieder anhand dieser Skala.</p> <p style="text-align: center;">L I S T E 2</p> <table border="1" style="margin: 10px auto; width: 80%;"> <tr> <td>+5</td><td>+4</td><td>+3</td><td>+2</td><td>+1</td><td>0</td><td>-1</td><td>-2</td><td>-3</td><td>-4</td><td>-5</td> </tr> </table>	+5	+4	+3	+2	+1	0	-1	-2	-3	-4	-5		23-																																																		
+5	+4	+3	+2	+1	0	-1	-2	-3	-4	-5																																																					
<p>8. Bitte sagen Sie anhand dieser Skala, was Sie von einigen führenden Politikern halten. +5 bedeutet, daß Sie sehr viel von dem Politiker halten; -5 bedeutet, daß Sie überhaupt nichts von ihm halten. Wenn Ihnen einer der Politiker unbekannt ist, brauchen Sie ihn natürlich nicht einzustufen. Was halten Sie von . . . ?</p> <p style="text-align: center;">L I S T E 3</p> <p>ROSA KÄRTCHEN MISCHEN UND VORLEGEN!</p> <table border="1" style="margin: 10px auto; width: 80%;"> <tr> <td>Gerhart-Rudolf Baum</td><td>+5</td><td>+4</td><td>+3</td><td>+2</td><td>+1</td><td>0</td><td>-1</td><td>-2</td><td>-3</td><td>-4</td><td>-5</td> </tr> <tr> <td>Hans-Dietrich Genscher</td><td>+5</td><td>+4</td><td>+3</td><td>+2</td><td>+1</td><td>0</td><td>-1</td><td>-2</td><td>-3</td><td>-4</td><td>-5</td> </tr> <tr> <td>Helmut Kohl</td><td>+5</td><td>+4</td><td>+3</td><td>+2</td><td>+1</td><td>0</td><td>-1</td><td>-2</td><td>-3</td><td>-4</td><td>-5</td> </tr> <tr> <td>Helmut Schmidt</td><td>+5</td><td>+4</td><td>+3</td><td>+2</td><td>+1</td><td>0</td><td>-1</td><td>-2</td><td>-3</td><td>-4</td><td>-5</td> </tr> <tr> <td>Franz-Josef Strauß</td><td>+5</td><td>+4</td><td>+3</td><td>+2</td><td>+1</td><td>0</td><td>-1</td><td>-2</td><td>-3</td><td>-4</td><td>-5</td> </tr> </table>	Gerhart-Rudolf Baum	+5	+4	+3	+2	+1	0	-1	-2	-3	-4	-5	Hans-Dietrich Genscher	+5	+4	+3	+2	+1	0	-1	-2	-3	-4	-5	Helmut Kohl	+5	+4	+3	+2	+1	0	-1	-2	-3	-4	-5	Helmut Schmidt	+5	+4	+3	+2	+1	0	-1	-2	-3	-4	-5	Franz-Josef Strauß	+5	+4	+3	+2	+1	0	-1	-2	-3	-4	-5		24- 25- 26- 27- 28-	
Gerhart-Rudolf Baum	+5	+4	+3	+2	+1	0	-1	-2	-3	-4	-5																																																				
Hans-Dietrich Genscher	+5	+4	+3	+2	+1	0	-1	-2	-3	-4	-5																																																				
Helmut Kohl	+5	+4	+3	+2	+1	0	-1	-2	-3	-4	-5																																																				
Helmut Schmidt	+5	+4	+3	+2	+1	0	-1	-2	-3	-4	-5																																																				
Franz-Josef Strauß	+5	+4	+3	+2	+1	0	-1	-2	-3	-4	-5																																																				
<p>9. Wenn Sie einmal an die Parteien denken, die im Bundestag vertreten sind: Erfüllen diese Parteien ihre Aufgaben alles in allem</p> <p style="margin-left: 40px;">- sehr gut, - eher gut, - eher schlecht oder - sehr schlecht?</p>	<p style="text-align: right;">sehr gut eher gut eher schlecht sehr schlecht</p>	<p>1 2 3 4</p>	29-																																																												
<p>9a. Und wie ist es mit den Parteien hier im Ländtag: Erfüllen diese Parteien ihre Aufgaben alles in allem</p> <p style="margin-left: 40px;">- sehr gut, - eher gut, - eher schlecht oder - sehr schlecht?</p>	<p style="text-align: right;">sehr gut eher gut eher schlecht sehr schlecht</p>	<p>1 2 3 4</p>	30-																																																												

Frage	Antwort	Sp-Code	Filter
<p>10. Nach den letzten Wahlen in Hamburg und Niedersachsen ist die FDP dort nicht mehr in den Parlamenten vertreten. Finden Sie das gut, finden Sie das schlecht, oder ist Ihnen das gleichgültig?</p>	<p>finde ich gut 1 finde ich schlecht 2 ist mir gleichgültig 3</p>	31-	
<p>11. Warum hat die FDP bei diesen Wahlen so viele Stimmen verloren?</p> <div data-bbox="200 526 446 577" style="border: 1px solid black; padding: 2px; margin: 10px 0;">L I S T E 4</div> <p>War einer dieser Gründe nach Ihrer Meinung entscheidend für die FDP-Verluste? Wenn ja, welcher? <u>INT.:</u> WENN MEHRERE GRÜNDE GENANNT WERDEN, NACHFRAGEN, WELCHER DER WICHTIGSTE WAR. NUR DIESEN EINEN NOTIEREN!</p>	<p>einmal CDU, einmal SPD 1 keine gute Länderpolitik 2 keine gute Politik in Bonn 3 hat keine guten Politiker 4 nein, keiner dieser Gründe 5</p>	32-	
<p>12. Sollte die FDP <u>vor</u> den kommenden Landtagswahlen erklären, mit welcher der beiden großen Parteien sie eine Regierung bilden will, sollte sie das nicht tun, oder ist Ihnen das gleichgültig?</p>	<p>soll erklären 1 soll das nicht tun 2 ist mir gleichgültig 3</p>	33-	
<p>13. Bei den letzten Wahlen hat die GLU, das ist die Partei der Umweltschützer, viele Stimmen erhalten. Finden Sie das gut, finden Sie das schlecht, oder ist Ihnen das gleichgültig?</p>	<p>finde ich gut 1 finde ich schlecht 2 ist mir gleichgültig 3</p>	34-	
<p>14. Würden Sie diese Partei bei der nächsten Wahl wählen?</p>	<p>ja 1 nein 2</p>	35-	
<p>15. Was meinen Sie eigentlich zu unserem Steuersystem: Ist das im großen und ganzen - eher gerecht oder - eher ungerecht?</p>	<p>eher gerecht 1 eher ungerecht 2</p>	36-	
<p>16. Es wird über eine neue Partei geredet, die sich hauptsächlich um ein gerechteres Steuersystem kümmern will. Würden Sie eine solche Partei bei der nächsten Wahl wählen?</p>	<p>ja 1 nein 2</p>	37-	

Frage	Antwort	Sp-Code	Filter
<p>17. Zur Zeit ist es bei Wahlen ja so, daß die <u>CSU</u> nur in Bayern und die <u>CDU</u> nur außerhalb Bayerns gewählt werden kann. Immer wieder hört man, daß sich die CDU und die CSU in Zukunft in allen Bundesländern zur Wahl stellen sollen.</p> <ul style="list-style-type: none"> - Würden Sie das begrüßen oder - würden Sie das ablehnen? 	<p>würde das begrüßen</p> <p>würde das ablehnen</p>	<p>38-</p> <p>1</p> <p>2</p>	
<p>18. Nehmen wir einmal an, beide Unionsparteien stellen sich <u>getrennt</u> zur Wahl:</p> <p>Wie würden Sie in diesem Fall am ehesten wählen?</p> <p>Bitte sagen Sie mir die Nummern der Liste.</p> <div data-bbox="239 814 490 869" style="border: 1px solid black; padding: 2px; margin: 10px 0;">LISTE 5</div>	<p>1 - SPD</p> <p>2 - CDU</p> <p>3 - CSU</p> <p>4 - FDP</p> <p>5 - NPD</p> <p>6 - DKP</p> <p>7 - GLU</p> <p>8 - würde nicht wählen</p>	<p>39-</p> <p>1</p> <p>2</p> <p>3</p> <p>4</p> <p>5</p> <p>6</p> <p>7</p> <p>8</p>	

STATISTIK

Frage	Antwort	Sp-Code	Filter
A. Wieviele Personen leben ständig in Ihrem Haushalt - ich meine Personen, die hier schlafen und essen. Sie selbst mit eingeschlossen?	----- Personen	56-	
INFORMELLE ERMITTLUNG : B. Anzahl der Personen im Alter von 18 Jahren und älter:	----- Personen	57-	
C. Geschlecht der Befragungsperson:	männlich weiblich	58- 1 2	
D. Würden Sie mir bitte Ihr Alter angeben?	----- Jahre	59- 60-	
E. Welchen Familienstand haben Sie?	verheiratet ledig geschieden/getrennt lebend verwitwet	61- 1 2 3 4	
F. Welche Schule haben Sie zuletzt besucht, ich meine, welchen Schulabschluß haben Sie? <div>L I S T E S1</div> BITTE KRINGELN	1 / 2 / 3 / 4 / 5 / 6 / 7 / 8 / 9 /	62-	
G. Sind Sie zur Zeit berufstätig oder waren Sie einmal berufstätig oder was trifft von dieser Liste für Sie zu? <div>L I S T E S2</div> EINE NENNUNG !	zur Zeit voll berufstätig (auch wenn im Familienbetrieb), nicht: Lehrlinge zur Zeit teilweise berufstätig z.B. halbtags, auch wenn im Familienbetrieb, nicht:Lehrlinge zur Zeit in Kurzarbeit vorübergehend arbeitslos zur Zeit nicht berufstätig, war aber früher einmal berufstätig <u>Rentner, Pensionär</u> noch nie berufstätig gewesen . . . z. Zt. in <u>Berufsausbildung</u> als Lehrling z. Zt. in sonstiger <u>Berufsausbildung</u> z.B. Fachschule, Umschulung z. Zt. in <u>Schulbildung</u> auch Universität, Hochschule	63- 1 2 3 4 5 6 7 8 9 0	H J
H. Zu welcher dieser Berufsgruppen gehören bzw. gehörten Sie? <div>L I S T E S3</div>	01/ 02 / 03 / 04/05 / 06 / 07 / 08 / 09 / 10 / 11/ 12 / 13/14 / 15 / 16 / 17 / 18 /	64- 65-	
J. Sind Sie hier der Haushaltungsvorstand oder in welchem Verwandtschaftsverhältnis stehen Sie zum Haushaltungsvorstand?	<u>ja, bin selbst Haushaltungsvorstand</u> nein, bin Ehepartner (Ehefrau, Ehemann) nein, bin Kind (auch Schwiegertochter, Schwiegersohn). nein, bin Elternteil (auch Schwiegermutter, Schwiegervater) sonstiges	66- 1 2 3 4 5	M K

STATISTIK II

Frage	Antwort	Sp-Code	Filter
<p>K. Ist der Haushaltsvorstand berufstätig? Was von dieser Liste trifft zu?</p> <p>L I S T E S2</p>	<p>zur Zeit voll berufstätig (auch wenn im Familienbetrieb), nicht: Lehrlinge</p> <p>zur Zeit teilweise berufstätig, z.B. halbtags, auch wenn im Familienbetrieb, nicht: Lehrlinge.</p> <p>zur Zeit in Kurzarbeit</p> <p>vorübergehend arbeitslos</p> <p>zur Zeit nicht berufstätig, war aber früher einmal berufstätig</p> <p><u>Rentner, Pensionär</u></p> <p>noch nie berufstätig gewesen</p> <p>z. Zt. in <u>Berufsausbildung</u> als Lehrling</p> <p>z. Zt. in sonstiger Berufsausbildung, z.B. Fachschule, Umschulung</p> <p>z. Zt. in Schulausbildung auch Universität, Hochschule</p>	<p>67-1</p> <p>2</p> <p>3</p> <p>4</p> <p>5</p> <p>6</p> <p>7</p> <p>8</p> <p>9</p> <p>0</p>	<p>L</p> <p>M</p>
<p>L. Zu welcher Berufsgruppe gehört bzw. gehörte der Haushaltsvorstand?</p> <p>L I S T E S3</p>	<p>01 / 02 / 03 / 04 / 05 / 06 / 07 / 08 / 09 / 10 /</p> <p>11 / 12 / 13 / 14 / 15 / 16 / 17 / 18 /</p>	<p>68-</p> <p>69-</p>	
<p>M. Sind Sie selbst oder jemand anderer in Ihrem Haushalt Mitglied einer Gewerkschaft?</p> <p>EINE NENNUNG !</p>	<p>ja, selbst</p> <p>ja, nur andere(r)</p> <p>ja, selbst und andere(r)</p> <p>nein</p> <p>weiß nicht</p>	<p>70-1</p> <p>2</p> <p>3</p> <p>4</p> <p>5</p>	
<p>N. Welcher Konfession oder Glaubensgemeinschaft gehören Sie an?</p>	<p>katholisch</p> <p>protestantisch/evangelisch</p> <p>andere</p> <p>keiner</p>	<p>71-1</p> <p>2</p> <p>3</p> <p>4</p>	<p>Q</p> <p>P</p>
<p>O. Wie oft gehen Sie im allgemeinen zur Kirche? Bitte nennen Sie mir den entsprechenden Buchstaben.</p> <p>L I S T E S4</p>	<p>A</p> <p>B</p> <p>C</p> <p>D</p> <p>E</p> <p>F</p>	<p>72-1</p> <p>2</p> <p>3</p> <p>4</p> <p>5</p> <p>6</p>	
<p>P. Viele Leute in der Bundesrepublik neigen längere Zeit einer bestimmten politischen Partei zu, obwohl sie auch ab und zu eine andere Partei wählen.</p> <p>Wie ist das bei Ihnen: neigen Sie - ganz allgemein gesprochen - einer bestimmten Partei zu?</p> <p>Wenn ja, welcher?</p> <p>EINE NENNUNG !</p>	<p>ja, und zwar der:</p> <p>SPD</p> <p>CDU</p> <p>CDU/CSU</p> <p>CSU</p> <p>FDP</p> <p>andere</p> <p>nein</p> <p>weiß nicht</p> <p>verweigert</p>	<p>73-1</p> <p>2</p> <p>3</p> <p>4</p> <p>5</p> <p>6</p> <p>7</p> <p>8</p> <p>9</p>	<p>Q</p> <p>R</p>
<p>Q. Wie stark oder wie schwach neigen Sie - alles zusammengekommen - dieser Partei zu:</p> <p>VORLESEN →</p>	<p>sehr stark</p> <p>ziemlich stark</p> <p>mäßig</p> <p>ziemlich schwach</p> <p>sehr schwach</p>	<p>74-1</p> <p>2</p> <p>3</p> <p>4</p> <p>5</p>	

S T A T I S T I K I I I

F r a g e	A n t w o r t	Sp-Code	Filter
<p>R. Nehmen wir einmal an, ein Besucher von außerhalb fragt Sie, welche Berufsgruppen in dieser Wohngegend hier besonders vertreten sind. Welche der Beschreibungen auf dieser Liste würden Sie als Antwort geben?</p> <p>Bitte nennen Sie mir nur den jeweiligen Buchstaben.</p> <div style="border: 1px solid black; display: inline-block; padding: 2px; margin: 5px;">L I S T E S5</div> <p style="margin-left: 100px;">EINE NENNUNG !</p>	A	1	
	B	2	
	C	3	
	D	4	
	E	5	
	F	6	
	G	7	
	gemischt	8	
	weiß nicht	9	

S. Ortskennziffer

Sp. 76 77 78 79 80

--	--	--	--	--

T. Nummer der Adressenliste - BITTE AUF
1. SEITE DES FRAGEBOGENS OBERTRAGEN!

U. Die ordnungsgemäße Durchführung des Interviews bei der angegebenen Adresse bestätigt:

Arbeitsort: _____ Interviewer-Nr.: _____

Datum der Durchführung: _____

(Unterschrift d. Interviewers)

MARPLAN

Nr. der AL


Projekt-Nr.: 18 717

August 1978

Forschungsgesellschaft für Markt und Verbrauch mbH

Schloßstraße 4, 6050 Offenbach/Main

Tel. 0611/88 70 35



Wir führen zur Zeit eine Untersuchung über aktuelle Themen durch und möchten Sie bitten, uns hierzu einige Fragen zu beantworten.

F r a g e	A n t w o r t	Sp-Code	Filter
1. Glauben Sie, daß heute bei uns in der Bundesrepublik im großen und ganzen die richtigen Leute in den führenden Stellungen sind oder glauben Sie das nicht?	ja, glaube ich nein, glaube ich nicht weiß nicht	10- 1 2 3	
2. Wenn am nächsten Sonntag Bundestagswahl wäre, würden Sie dann zur Wahl gehen?	ja weiß nicht nein	11- 1 2 3	3 4
3. Welche Partei würden Sie dann wählen? Bitte sagen Sie mir die entsprechende Nummer der Liste. <div data-bbox="232 1130 495 1190">L I S T E W</div>	1 - CDU 2 - SPD 3 - FDP 4 - NPD 5 - DKP 6 - GLU	12- 1 2 3 4 5 6	
4. Wie war das eigentlich bei der Bundestagswahl 1976: Welcher Partei haben Sie damals Ihre Stimme gegeben? Bitte sagen Sie es mir wieder anhand dieser Liste. <div data-bbox="232 1528 489 1588">L I S T E R</div>	1 - CDU 2 - SPD 3 - FDP 4 - NPD 5 - DKP 6 - habe 1976 nicht gewählt 7 - war 1976 nicht wahlberechtigt	13- 1 2 3 4 5 6 7	

Frage	Antwort	Sp-Code	Filter																																																
<p>WEISSES KARTCHENSPIEL MISCHEN UND ÜBERGEBEN</p> <p>5. Ich habe hier vier Kärtchen mit den Namen politischer Parteien in der Bundesrepublik. Würden Sie bitte die Kärtchen danach ordnen, wie Ihnen die Parteien gefallen? Ganz oben soll die Partei liegen, die Ihnen am besten gefällt, und als letztes Kärtchen liegt dann die Partei, die Ihnen am wenigsten gefällt.</p> <p>RANGREIHE LEGEN LASSEN UND RANGPLATZE EINTRAGEN</p> <p>Rangplatz 1 (gefällt am besten) _____</p> <p>Rangplatz 2 _____</p> <p>Rangplatz 3 _____</p> <p>Rangplatz 4 (gefällt am wenigsten) _____</p>		14- 15- 16- 17-																																																	
<p>L I S T E 1 OBERGEBEN</p> <p>6. Und was halten Sie - so ganz allgemein - von den politischen Parteien? Sagen Sie es bitte anhand dieser Skala. +5 heißt, daß Sie sehr viel von der Partei halten; -5 heißt, daß Sie überhaupt nichts von ihr halten. Mit den Werten dazwischen können Sie Ihre Meinung abgestuft sagen. Was halten Sie von der SPD, von der CDU, der CSU und von der FDP? Zunächst . . .</p> <p>V O R L E S E N eingestuft mit:</p> <table border="1"> <tr> <td>die SPD</td> <td>+5</td><td>+4</td><td>+3</td><td>+2</td><td>+1</td><td>0</td><td>-1</td><td>-2</td><td>-3</td><td>-4</td><td>-5</td> </tr> <tr> <td>die CDU</td> <td>+5</td><td>+4</td><td>+3</td><td>+2</td><td>+1</td><td>0</td><td>-1</td><td>-2</td><td>-3</td><td>-4</td><td>-5</td> </tr> <tr> <td>die CSU</td> <td>+5</td><td>+4</td><td>+3</td><td>+2</td><td>+1</td><td>0</td><td>-1</td><td>-2</td><td>-3</td><td>-4</td><td>-5</td> </tr> <tr> <td>die FDP</td> <td>+5</td><td>+4</td><td>+3</td><td>+2</td><td>+1</td><td>0</td><td>-1</td><td>-2</td><td>-3</td><td>-4</td><td>-5</td> </tr> </table>	die SPD	+5	+4	+3	+2	+1	0	-1	-2	-3	-4	-5	die CDU	+5	+4	+3	+2	+1	0	-1	-2	-3	-4	-5	die CSU	+5	+4	+3	+2	+1	0	-1	-2	-3	-4	-5	die FDP	+5	+4	+3	+2	+1	0	-1	-2	-3	-4	-5		18- 19- 20- 21-	
die SPD	+5	+4	+3	+2	+1	0	-1	-2	-3	-4	-5																																								
die CDU	+5	+4	+3	+2	+1	0	-1	-2	-3	-4	-5																																								
die CSU	+5	+4	+3	+2	+1	0	-1	-2	-3	-4	-5																																								
die FDP	+5	+4	+3	+2	+1	0	-1	-2	-3	-4	-5																																								
<p>7. Sind Sie mit dem was die jetzige SPD/FDP-Regierung in Bonn bisher geleistet hat eher zufrieden oder eher unzufrieden? Bitte beschreiben Sie es mit Hilfe dieser Skala. +5 bedeutet, daß Sie mit der jetzigen Regierung in Bonn voll und ganz zufrieden sind, -5 heißt, daß Sie mit dem was die Regierung bisher geleistet hat vollständig unzufrieden sind.</p> <p>L I S T E 2</p> <table border="1"> <tr> <td>+5</td><td>+4</td><td>+3</td><td>+2</td><td>+1</td><td>0</td><td>-1</td><td>-2</td><td>-3</td><td>-4</td><td>-5</td> </tr> </table>	+5	+4	+3	+2	+1	0	-1	-2	-3	-4	-5		22-																																						
+5	+4	+3	+2	+1	0	-1	-2	-3	-4	-5																																									

Frage	Antwort	Sp-Code	Filter											
<p>7a. Und wie zufrieden oder unzufrieden sind Sie mit den Leistungen der CDU/CSU-Opposition in Bonn? Sagen Sie es mir bitte wieder anhand dieser Skala.</p> <div style="text-align: center; border: 1px solid black; padding: 2px; margin: 10px auto; width: 150px;">L I S T E 2</div> <table border="1" style="margin: 10px auto; width: 80%;"> <tr> <td>+5</td> <td>+4</td> <td>+3</td> <td>+2</td> <td>+1</td> <td>0</td> <td>-1</td> <td>-2</td> <td>-3</td> <td>-4</td> <td>-5</td> </tr> </table>				+5	+4	+3	+2	+1	0	-1	-2	-3	-4	-5
+5	+4	+3	+2	+1	0	-1	-2	-3	-4	-5				
		23-												

8. Bitte sagen Sie anhand dieser Skala, was Sie von einigen führenden Politikern halten. +5 bedeutet, daß Sie sehr viel von dem Politiker halten; -5 bedeutet, daß Sie überhaupt nichts von ihm halten. Wenn Ihnen einer der Politiker unbekannt ist, brauchen Sie ihn natürlich nicht einzustufen. Was halten Sie von . . . ?

L I S T E 3

ROSA KARTCHEN MISCHEN UND VORLEGEN!

Hans-Dietrich Genscher	+5	+4	+3	+2	+1	0	-1	-2	-3	-4	-5	24-
Helmut Kohl	+5	+4	+3	+2	+1	0	-1	-2	-3	-4	-5	25-
Otto Graf Lambsdorff	+5	+4	+3	+2	+1	0	-1	-2	-3	-4	-5	26-
Helmut Schmidt	+5	+4	+3	+2	+1	0	-1	-2	-3	-4	-5	27-
Franz-Josef Strauß	+5	+4	+3	+2	+1	0	-1	-2	-3	-4	-5	28-

9. Finden Sie es richtig, daß
Hans Karl Filbinger als Minister-
präsident von Baden-Württemberg
zurückgetreten ist oder finden
Sie das nicht richtig?

richtig
nicht richtig

29-
1
2

Frage	Antwort	Sp-Code	Filter
<p>Wir haben hier einige Aufgaben und Ziele, die für uns in der Bundesrepublik besonders wichtig sind.</p> <p>Sagen Sie uns bitte für jedes dieser Probleme, wie Sie die Entwicklung seit dem letzten Herbst beurteilen.</p>			
LISTE 4			
<p>10. Ist es mit der Arbeitslosigkeit seit dem letzten Herbst</p> <p>besser geworden, genauso gut geblieben, genauso schlecht geblieben oder ist es schlechter geworden?</p>	<p>besser genauso gut genauso schlecht schlechter</p>	<p>30- 1 2 3 4</p>	
<p>11. Ist es mit der Stabilität der Preise seit dem letzten Herbst</p> <p>besser geworden, genauso gut geblieben, genauso schlecht geblieben oder ist es schlechter geworden?</p>	<p>besser genauso gut genauso schlecht schlechter</p>	<p>31- 1 2 3 4</p>	
<p>12. Ist es mit der Sicherung der Renten seit dem letzten Herbst</p> <p>besser geworden, genauso gut geblieben, genauso schlecht geblieben oder ist es schlechter geworden?</p>	<p>besser genauso gut genauso schlecht schlechter</p>	<p>32- 1 2 3 4</p>	
<p>13. Ist es mit der Terroristenbekämpfung seit dem letzten Herbst</p> <p>besser geworden, genauso gut geblieben, genauso schlecht geblieben oder ist es schlechter geworden?</p>	<p>besser genauso gut genauso schlecht schlechter</p>	<p>33- 1 2 3 4</p>	

F r a g e	A n t w o r t	Sp-Code	Filter
<p>14. Ist es mit dem Umweltschutz seit dem letzten Herbst</p> <p>besser geworden, genauso gut geblieben, genauso schlecht geblieben oder ist es schlechter geworden?</p>	besser	34-	
	genauso gut	1	
	genauso schlecht	2	
	schlechter	3 4	
<p>15. Am letzten Wochenende hat die Fußball-Bundesliga wieder anfangen zu spielen.</p> <p>Wer glauben Sie, wird in dieser Spielzeit deutscher Fußball-Meister werden?</p> <p>EINE NENNUNG</p>		35-	
	-----	36-	

STATISTIK

Frage	Antwort	Sp-Code	Filter
A. Wieviele Personen leben ständig in Ihrem Haushalt - ich meine Personen, die hier schlafen und essen. Sie selbst mit eingeschlossen?	----- Personen	56-	
INFORMELLE ERMITTLUNG : B. Anzahl der Personen im Alter von 18 Jahren und älter:	----- Personen	57-	
C. Geschlecht der Befragungsperson:	männlich weiblich	58- 1 2	
D. Würden Sie mir bitte Ihr Alter angeben?	----- Jahre	59- 60-	
E. Welchen Familienstand haben Sie?	verheiratet ledig geschieden/getrennt lebend verwitwet	61- 1 2 3 4	
F. Welche Schule haben Sie zuletzt besucht, ich meine, welchen Schulabschluß haben Sie? L I S T E S1 BITTE KRINGELN	1 / 2 / 3 / 4 / 5 / 6 / 7 / 8 / 9 /	62-	
G. Sind Sie zur Zeit berufstätig oder waren Sie einmal berufstätig oder was trifft von dieser Liste für Sie zu? L I S T E S2 EINE NENNUNG !	zur Zeit voll berufstätig (auch wenn im Familienbetrieb), nicht: Lehrlinge zur Zeit teilweise berufstätig z.B. halbtags, auch wenn im Familienbetrieb, nicht: Lehrlinge zur Zeit in Kurzarbeit vorübergehend arbeitslos zur Zeit nicht berufstätig, war aber früher einmal berufstätig <u>Rentner, Pensionär</u> noch nie berufstätig gewesen z. Zt. in <u>Berufsausbildung</u> als Lehrling z. Zt. in sonstiger <u>Berufsausbildung</u> z.B. Fachschule, Umschulung z. Zt. in <u>Schulbildung</u> auch Universität, Hochschule	63- 1 2 3 4 5 6 7 8 9 0	H J
H. Zu welcher dieser Berufsgruppen gehören bzw. gehörten Sie? L I S T E S3	01/ 02 / 03 / 04/ 05 / 06 / 07 / 08 / 09/ 10 / 11/ 12 / 13/ 14 / 15 / 16 / 17 / 18 /	64- 65-	
J. Sind Sie hier der Haushaltungsvorstand oder in welchem Verwandtschaftsverhältnis stehen Sie zum Haushaltungsvorstand?	<u>ja, bin selbst Haushaltungsvorstand</u> <u>nein, bin Ehepartner</u> (Ehefrau, Ehemann) <u>nein, bin Kind</u> (auch Schwiegertochter, Schwiegersohn). <u>nein, bin Elternteil</u> (auch Schwiegermutter, Schwiegervater) sonstiges	66- 1 2 3 4 5	M K

STATISTIK II

Frage	Antwort	Sp-Code	Filter
<p>K. Ist der Haushaltsvorstand berufstätig? Was von dieser Liste trifft zu?</p> <p>LISTE S2</p>	<p>zur Zeit voll berufstätig (auch wenn im Familienbetrieb), nicht: Lehrlinge</p> <p>zur Zeit teilweise berufstätig, z.B. halbtags, auch wenn im Familienbetrieb, nicht: Lehrlinge.</p> <p>zur Zeit in Kurzarbeit</p> <p>vorübergehend arbeitslos</p> <p>zur Zeit nicht berufstätig, war aber früher einmal berufstätig</p> <p>Rentner, Pensionär</p> <p>noch nie berufstätig gewesen</p> <p>z. Zt. in <u>Berufsausbildung</u> als Lehrling</p> <p>z. Zt. in sonstiger Berufsausbildung, z.B. Fachschule, Umschulung</p> <p>z. Zt. in Schulausbildung auch Universität, Hochschule</p>	<p>67-</p> <p>1</p> <p>2</p> <p>3</p> <p>4</p> <p>5</p> <p>6</p> <p>7</p> <p>8</p> <p>9</p> <p>0</p>	<p>L</p> <p>M</p>
<p>L. Zu welcher Berufsgruppe gehört bzw. gehörte der Haushaltsvorstand?</p> <p>LISTE S3</p>	<p>01 / 02 / 03 / 04 / 05 / 06 / 07 / 08 / 09 / 10 /</p> <p>11 / 12 / 13 / 14 / 15 / 16 / 17 / 18 /</p>	<p>68-</p> <p>69-</p>	
<p>M. Sind Sie selbst oder jemand anderer in Ihrem Haushalt Mitglied einer Gewerkschaft?</p> <p>EINE NENNUNG !</p>	<p>ja, selbst</p> <p>ja, nur andere(r)</p> <p>ja, selbst und andere(r)</p> <p>nein</p> <p>weiß nicht</p>	<p>70-</p> <p>1</p> <p>2</p> <p>3</p> <p>4</p> <p>5</p>	
<p>N. Welcher Konfession oder Glaubensgemeinschaft gehören Sie an?</p>	<p>katholisch</p> <p>protestantisch/evangelisch</p> <p>andere</p> <p>keiner</p>	<p>71-</p> <p>1</p> <p>2</p> <p>3</p> <p>4</p>	<p>0</p> <p>P</p>
<p>O. Wie oft gehen Sie im allgemeinen zur Kirche? Bitte nennen Sie mir den entsprechenden Buchstaben.</p> <p>LISTE S4</p>	<p>A . . .</p> <p>B . . .</p> <p>C . . .</p> <p>D . . .</p> <p>E . . .</p> <p>F . . .</p>	<p>72-</p> <p>1</p> <p>2</p> <p>3</p> <p>4</p> <p>5</p> <p>6</p>	
<p>P. Viele Leute in der Bundesrepublik neigen längere Zeit einer bestimmten politischen Partei zu, obwohl sie auch ab und zu eine andere Partei wählen.</p> <p>Wie ist das bei Ihnen: neigen Sie - ganz allgemein gesprochen - einer bestimmten Partei zu?</p> <p>Wenn ja, welcher?</p> <p>EINE NENNUNG !</p>	<p>ja, und zwar der:</p> <p>SPD</p> <p>CDU</p> <p>CDU/CSU</p> <p>CSU</p> <p>FDP</p> <p>andere</p> <p>nein</p> <p>weiß nicht</p> <p>verweigert</p>	<p>73-</p> <p>1</p> <p>2</p> <p>3</p> <p>4</p> <p>5</p> <p>6</p> <p>7</p> <p>8</p> <p>9</p>	<p>Q</p> <p>R</p>
<p>Q. Wie stark oder wie schwach neigen Sie - alles zusammengekommen - dieser Partei zu:</p> <p>VORLESEN →</p>	<p>sehr stark</p> <p>ziemlich stark</p> <p>mäßig</p> <p>ziemlich schwach</p> <p>sehr schwach</p>	<p>74-</p> <p>1</p> <p>2</p> <p>3</p> <p>4</p> <p>5</p>	

F r a g e	A n t w o r t	Sp-Code	Filter
<p>R. Nehmen wir einmal an, ein Besucher von außerhalb fragt Sie, welche Berufsgruppen in dieser Wohngegend hier besonders vertreten sind. Welche der Beschreibungen auf dieser Liste würden Sie als Antwort geben?</p> <p>Bitte nennen Sie mir nur den jeweiligen Buchstaben.</p> <div style="display: flex; justify-content: space-between; margin-top: 10px;"> <div style="border: 1px solid black; padding: 2px 5px;">L I S T E S5</div> <div>EINE NENNUNG !</div> </div>	A	1	
	B	2	
	C	3	
	D	4	
	E	5	
	F	6	
	G	7	
	gemischt	8	
	weiß nicht	9	

S. Ortskennziffer	Sp.	76	77	78	79	80
		<div style="border: 1px solid black; width: 40px; height: 20px;"></div>	<div style="border: 1px solid black; width: 40px; height: 20px;"></div>	<div style="border: 1px solid black; width: 40px; height: 20px;"></div>	<div style="border: 1px solid black; width: 40px; height: 20px;"></div>	<div style="border: 1px solid black; width: 40px; height: 20px;"></div>

T. Nummer der Adressenliste - BITTE AUF
1. SEITE DES FRAGEBOGENS OBERTRAGEN!

U. Die ordnungsgemäße Durchführung des Interviews bei der angegebenen Adresse bestätigt: .

Arbeitsort: _____ Interviewer-Nr.: _____

Datum der Durchführung: _____
(Unterschrift d. Interviewers)

MARPLAN



Nr. der AL

Forschungsgesellschaft für Markt und Verbrauch mbH

Projekt-Nr.: 18 718

Schloßstraße 4, 6050 Offenbach/Main

September 1978

Tel. 0611/88 70 35

Wir führen zur Zeit eine Untersuchung über aktuelle Themen durch und möchten Sie bitten, uns hierzu einige Fragen zu beantworten.

F r a g e	A n t w o r t	Sp-Code	Filter
<p>1. Was würden Sie allgemein zu der Demokratie in der Bundesrepublik Deutschland, d.h., zu unseren politischen Parteien und zu unserem ganzen politischen System sagen? Sind Sie damit sehr zufrieden, eher zufrieden, eher unzufrieden oder sehr unzufrieden?</p>	<p>sehr zufrieden eher zufrieden eher unzufrieden sehr unzufrieden</p>	<p>10- 1 2 3 4</p>	
<p>2. Wenn am nächsten Sonntag Bundestagswahl wäre, würden Sie dann zur Wahl gehen?</p>	<p>Ja weiß nicht nein</p>	<p>11- 1 2 3</p>	<p>3 4</p>
<p>3. Welche Partei würden Sie dann wählen? Bitte sagen Sie mir die entsprechende Nummer der Liste.</p> <div data-bbox="205 1134 468 1190" style="border: 1px solid black; padding: 2px; margin-top: 10px;">L I S T E W</div>	<p>1 - CDU 2 - SPD 3 - FDP 4 - NPD 5 - DKP 6 - GLU</p>	<p>12- 1 2 3 4 5 6</p>	
<p>4. Wie war das eigentlich bei der Bundestagswahl 1976: Welcher Partei haben Sie damals Ihre Stimme gegeben? Bitte sagen Sie es mir wieder anhand dieser Liste.</p> <div data-bbox="205 1532 468 1588" style="border: 1px solid black; padding: 2px; margin-top: 10px;">L I S T E R</div>	<p>1 - CDU 2 - SPD 3 - FDP 4 - NPD 5 - DKP 6 - habe 1976 nicht gewählt 7 - war 1976 nicht wahlberechtigt</p>	<p>13- 1 2 3 4 5 6 7</p>	

Frage	Antwort	Sp-Code	Filter
WEISSES KARTCHENSPIEL MISCHEN UND OBERGEBEN		14-	
5. Ich habe hier vier Kärtchen mit den Namen politischer Parteien in der Bundesrepublik. Würden Sie bitte die Kärtchen danach ordnen, wie Ihnen die Parteien gefallen? Ganz oben soll die Partei liegen, die Ihnen am besten gefällt, und als letztes Kärtchen liegt dann die Partei, die Ihnen am wenigsten gefällt.		15-	
RANGREIHE LEGEN LASSEN UND RANGPLATZE EINTRAGEN		16-	
Rangplatz 1 (gefällt am besten) _____		17-	
Rangplatz 2 _____			
Rangplatz 3 _____			
Rangplatz 4 (gefällt am wenigsten) _____			

LISTE 1 OBERGEBEN		Sp-Code	Filter
6. Und was halten Sie - so ganz allgemein - von den politischen Parteien? Sagen Sie es bitte anhand dieser Skala. +5 heißt, daß Sie sehr viel von der Partei halten; -5 heißt, daß Sie überhaupt nichts von ihr halten. Mit den Werten dazwischen können Sie Ihre Meinung abgestuft sagen. Was halten Sie von der SPD, von der CDU, der CSU und von der FDP? Zunächst . . .			
VORLESEN	eingestuft mit:		
die SPD	+5 +4 +3 +2 +1 0 -1 -2 -3 -4 -5	18-	
die CDU	+5 +4 +3 +2 +1 0 -1 -2 -3 -4 -5	19-	
die CSU	+5 +4 +3 +2 +1 0 -1 -2 -3 -4 -5	20-	
die FDP	+5 +4 +3 +2 +1 0 -1 -2 -3 -4 -5	21-	

7. Sind Sie mit dem was die jetzige SPD/FDP-Regierung in Bonn bisher geleistet hat eher zufrieden oder eher unzufrieden? Bitte beschreiben Sie es mit Hilfe dieser Skala. +5 bedeutet, daß Sie mit der jetzigen Regierung in Bonn voll und ganz zufrieden sind, -5 heißt, daß Sie mit dem was die Regierung bisher geleistet hat vollständig unzufrieden sind.			
LISTE 2			
+5 +4 +3 +2 +1 0 -1 -2 -3 -4 -5		22-	

Frage	Antwort	Sp-Code	Filter																																				
<p>7a. Und wie zufrieden oder unzufrieden sind Sie mit den Leistungen der CDU/CSU-Opposition in Bonn? Sagen Sie es mir bitte wieder anhand dieser Skala.</p> <p style="text-align: center;">L I S T E 2</p> <table border="1" style="margin: auto;"> <tr> <td>+5</td> <td>+4</td> <td>+3</td> <td>+2</td> <td>+1</td> <td>0</td> <td>-1</td> <td>-2</td> <td>-3</td> <td>-4</td> <td>-5</td> </tr> </table>	+5	+4	+3	+2	+1	0	-1	-2	-3	-4	-5		23-																										
+5	+4	+3	+2	+1	0	-1	-2	-3	-4	-5																													
<p>8. Bitte sagen Sie anhand dieser Skala, was Sie von einigen führenden Politikern halten. +5 bedeutet, daß Sie sehr viel von dem Politiker halten; -5 bedeutet, daß Sie überhaupt nichts von ihm halten. Wenn Ihnen einer der Politiker unbekannt ist, brauchen Sie ihn natürlich nicht einzustufen. Was halten Sie von . . . ?</p> <p style="text-align: center;">L I S T E 3</p> <p>ROSA KARTCHEN MISCHEN UND VORLEGEN!</p> <table border="1" style="margin: auto;"> <tr> <td>Hans-Dietrich Genscher</td> <td>+5</td> <td>+4</td> <td>+3</td> <td>+2</td> <td>+1</td> <td>0</td> <td>-1</td> <td>-2</td> <td>-3</td> <td>-4</td> <td>-5</td> </tr> <tr> <td>Helmut Kohl</td> <td>+5</td> <td>+4</td> <td>+3</td> <td>+2</td> <td>+1</td> <td>0</td> <td>-1</td> <td>-2</td> <td>-3</td> <td>-4</td> <td>-5</td> </tr> <tr> <td>Helmut Schmidt</td> <td>+5</td> <td>+4</td> <td>+3</td> <td>+2</td> <td>+1</td> <td>0</td> <td>-1</td> <td>-2</td> <td>-3</td> <td>-4</td> <td>-5</td> </tr> </table>	Hans-Dietrich Genscher	+5	+4	+3	+2	+1	0	-1	-2	-3	-4	-5	Helmut Kohl	+5	+4	+3	+2	+1	0	-1	-2	-3	-4	-5	Helmut Schmidt	+5	+4	+3	+2	+1	0	-1	-2	-3	-4	-5		24- 25- 26-	
Hans-Dietrich Genscher	+5	+4	+3	+2	+1	0	-1	-2	-3	-4	-5																												
Helmut Kohl	+5	+4	+3	+2	+1	0	-1	-2	-3	-4	-5																												
Helmut Schmidt	+5	+4	+3	+2	+1	0	-1	-2	-3	-4	-5																												
<p>8a. Und hier sind noch einige Politiker, die sich demnächst in Hessen oder Bayern zur Wahl stellen. Was halten Sie von . . . ?</p> <p style="text-align: center;">L I S T E 3</p> <p>GRÜNE KARTCHEN MISCHEN UND VORLEGEN!</p> <table border="1" style="margin: auto;"> <tr> <td>Holger Börner</td> <td>+5</td> <td>+4</td> <td>+3</td> <td>+2</td> <td>+1</td> <td>0</td> <td>-1</td> <td>-2</td> <td>-3</td> <td>-4</td> <td>-5</td> </tr> <tr> <td>Alfred Dregger</td> <td>+5</td> <td>+4</td> <td>+3</td> <td>+2</td> <td>+1</td> <td>0</td> <td>-1</td> <td>-2</td> <td>-3</td> <td>-4</td> <td>-5</td> </tr> <tr> <td>Franz-Josef Strauß</td> <td>+5</td> <td>+4</td> <td>+3</td> <td>+2</td> <td>+1</td> <td>0</td> <td>-1</td> <td>-2</td> <td>-3</td> <td>-4</td> <td>-5</td> </tr> </table>	Holger Börner	+5	+4	+3	+2	+1	0	-1	-2	-3	-4	-5	Alfred Dregger	+5	+4	+3	+2	+1	0	-1	-2	-3	-4	-5	Franz-Josef Strauß	+5	+4	+3	+2	+1	0	-1	-2	-3	-4	-5		27- 28- 29-	
Holger Börner	+5	+4	+3	+2	+1	0	-1	-2	-3	-4	-5																												
Alfred Dregger	+5	+4	+3	+2	+1	0	-1	-2	-3	-4	-5																												
Franz-Josef Strauß	+5	+4	+3	+2	+1	0	-1	-2	-3	-4	-5																												
<p>9. In Hessen findet am 8. Oktober dieses Jahres die nächste Landtagswahl statt. Was glauben Sie persönlich: Wer wird diese Wahl in Hessen gewinnen?</p> <p style="text-align: center;">-----</p>		30-																																					
<p>10. In Bayern findet am 15. Oktober dieses Jahres die nächste Landtagswahl statt. Was glauben Sie persönlich: Wer wird diese Wahl in Bayern gewinnen?</p> <p style="text-align: center;">-----</p>		31-																																					

F r a g e	A n t w o r t	Sp-Code	Filter
11. Glauben Sie, daß eine völlig neue Partei gegründet werden müßte, die Ihre Interessen besser vertritt oder halten Sie das nicht für notwendig?	<p>notwendig</p> <p>nicht notwendig</p> <p>weiß nicht</p>	<p>32-</p> <p>1</p> <p>2</p> <p>3</p>	
12. Glauben Sie, daß unsere Demokratie in der Bundesrepublik stark genug ist, den Terrorismus erfolgreich zu bekämpfen oder glauben Sie, daß es den Terroristen gelingen könnte, unsere Demokratie zu zerstören?	<p>stark genug</p> <p>kann zerstört werden</p> <p>weiß nicht</p>	<p>33-</p> <p>1</p> <p>2</p> <p>3</p>	
13. Glauben Sie, daß die Chancen und Möglichkeiten, im Leben zu etwas zu kommen, hier in der Bundesrepublik gerecht oder nicht gerecht verteilt sind?	<p>gerecht verteilt</p> <p>nicht gerecht verteilt</p> <p>weiß nicht</p>	<p>34-</p> <p>1</p> <p>2</p> <p>3</p>	
14. Nun einmal etwas anderes: In Deutschland gibt es ja sehr viele unterschiedliche Mundarten oder Dialekte. Ist Ihnen lieber, wenn man im täglichen Umgang miteinander Dialekt spricht oder ist Ihnen lieber, wenn man hochdeutsch spricht?	<p>lieber Dialekt/Mundart</p> <p>lieber hochdeutsch</p>	<p>35-</p> <p>1</p> <p>2</p>	
15. <u>INTERVIEWERFESTSTELLUNG:</u> Befragter spricht Mundart/Dialekt:	<p>ja</p> <p>nein</p>	<p>36-</p> <p>1</p> <p>2</p>	

STATISTIK

Frage	Antwort	Sp-Code	Filter
A. Wieviele Personen leben ständig in Ihrem Haushalt - ich meine Personen, die hier schlafen und essen. Sie selbst mit eingeschlossen?	----- Personen	56-	
INFORMELLE ERMITTLUNG : B. Anzahl der Personen im Alter von 18 Jahren und älter:	----- Personen	57-	
C. Geschlecht der Befragungsperson:	männlich weiblich	58- 1 2	
D. Würden Sie mir bitte Ihr Alter angeben?	----- Jahre	59- 60-	
E. Welchen Familienstand haben Sie?	verheiratet ledig geschieden/getrennt lebend verwitwet	61- 1 2 3 4	
F. Welche Schule haben Sie zuletzt besucht, ich meine, welchen Schulabschluß haben Sie? L I S T E S1 BITTE KRINGELN	1 / 2 / 3 / 4 / 5 / 6 / 7 / 8 / 9 /	62-	
G. Sind Sie zur Zeit berufstätig oder waren Sie einmal berufstätig oder was trifft von dieser Liste für Sie zu? L I S T E S2 EINE NENNUNG !	zur Zeit voll berufstätig (auch wenn im Familienbetrieb), nicht: Lehrlinge zur Zeit teilweise berufstätig z.B. halbtags, auch wenn im Familienbetrieb, nicht:Lehrlinge zur Zeit in Kurzarbeit vorübergehend arbeitslos zur Zeit nicht berufstätig, war aber früher einmal berufstätig <u>Rentner, Pensionär</u> noch nie berufstätig gewesen . . . z. Zt. in <u>Berufsausbildung</u> als Lehrling z. Zt. in sonstiger <u>Berufsausbildung</u> z.B. Fachschule, Umschulung z. Zt. in <u>Schulbildung</u> auch Universität, Hochschule	63- 1 2 3 4 5 6 7 8 9 0	H J
H. Zu welcher dieser Berufsgruppen gehören bzw. gehörten Sie? L I S T E S3	01/ 02 / 03 / 04/05 / 06 / 07 / 08 / 09 / 10 / 11/ 12 / 13 /14 / 15 / 16 / 17 / 18 /	64- 65-	
J. Sind Sie hier der Haushaltsvorstand oder in welchem Verwandtschaftsverhältnis stehen Sie zum Haushaltsvorstand?	<u>ja, bin selbst Haushaltsvorstand</u> nein, bin Ehepartner (Ehefrau, Ehemann) nein, bin Kind (auch Schwiegertochter, Schwiegersohn). nein, bin Elternteil (auch Schwiegermutter, Schwiegervater) sonstiges	66- 1 2 3 4 5	M K

STATISTIK II

Frage	Antwort	Sp-Code	Filter
<p>K. Ist der Haushaltsvorstand berufstätig? Was von dieser Liste trifft zu?</p> <p>LISTE S2</p>	<p>zur Zeit voll berufstätig (auch wenn im Familienbetrieb), nicht: Lehrlinge</p> <p>zur Zeit teilweise berufstätig, z.B. halbtags, auch wenn im Familienbetrieb, nicht: Lehrlinge.</p> <p>zur Zeit in Kurzarbeit</p> <p>vorübergehend arbeitslos</p> <p>zur Zeit nicht berufstätig, war aber früher einmal berufstätig</p> <p><u>Rentner, Pensionär</u></p> <p>noch nie berufstätig gewesen</p> <p>z. Zt. in <u>Berufsausbildung</u> als Lehrling</p> <p>z. Zt. in sonstiger Berufsausbildung, z.B. Fachschule, Umschulung</p> <p>z. Zt. in Schulausbildung auch Universität, Hochschule</p>	<p>67-1</p> <p>2</p> <p>3</p> <p>4</p> <p>5</p> <p>6</p> <p>7</p> <p>8</p> <p>9</p> <p>0</p>	<p>L</p> <p>M</p>
<p>L. Zu welcher Berufsgruppe gehört bzw. gehörte der Haushaltsvorstand?</p> <p>LISTE S3</p>	<p>01 / 02 / 03 / 04 / 05 / 06 / 07 / 08 / 09 / 10 /</p> <p>11 / 12 / 13 / 14 / 15 / 16 / 17 / 18 /</p>	<p>68-</p> <p>69-</p>	
<p>M. Sind Sie selbst oder jemand anderer in Ihrem Haushalt Mitglied einer Gewerkschaft?</p> <p>EINE NENNUNG !</p>	<p>ja, selbst</p> <p>ja, nur andere(r) . . .</p> <p>ja, selbst und andere(r)</p> <p>nein</p> <p>weiß nicht</p>	<p>70-1</p> <p>2</p> <p>3</p> <p>4</p> <p>5</p>	
<p>N. Welcher Konfession oder Glaubensgemeinschaft gehören Sie an?</p>	<p>katholisch</p> <p>protestantisch/evangelisch</p> <p>andere</p> <p>keiner</p>	<p>71-1</p> <p>2</p> <p>3</p> <p>4</p>	<p>0</p> <p>P</p>
<p>O. Wie oft gehen Sie im allgemeinen zur Kirche? Bitte nennen Sie mir den entsprechenden Buchstaben.</p> <p>LISTE S4</p>	<p>A . .</p> <p>B . .</p> <p>C . .</p> <p>D . .</p> <p>E . .</p> <p>F . .</p>	<p>72-1</p> <p>2</p> <p>3</p> <p>4</p> <p>5</p> <p>6</p>	
<p>P. Viele Leute in der Bundesrepublik neigen längere Zeit einer bestimmten politischen Partei zu, obwohl sie auch ab und zu eine andere Partei wählen.</p> <p>Wie ist das bei Ihnen: neigen Sie - ganz allgemein gesprochen - einer bestimmten Partei zu?</p> <p>Wenn ja, welcher?</p> <p>EINE NENNUNG !</p>	<p>ja, und zwar der:</p> <p>SPD</p> <p>CDU</p> <p>CDU/CSU</p> <p>CSU</p> <p>FDP</p> <p>andere</p> <p>nein</p> <p>weiß nicht . . .</p> <p>verweigert . . .</p>	<p>73-1</p> <p>2</p> <p>3</p> <p>4</p> <p>5</p> <p>6</p> <p>7</p> <p>8</p> <p>9</p>	<p>Q</p> <p>R</p>
<p>Q. Wie stark oder wie schwach neigen Sie - alles zusammengekommen - dieser Partei zu:</p> <p>VORLESEN →</p>	<p>sehr stark . . .</p> <p>ziemlich stark .</p> <p>mäßig</p> <p>ziemlich schwach</p> <p>sehr schwach . .</p>	<p>74-1</p> <p>2</p> <p>3</p> <p>4</p> <p>5</p>	

S T A T I S T I K I I I

F r a g e	A n t w o r t	Sp-Code	Filter
<p>R. Nehmen wir einmal an, ein Besucher von außerhalb fragt Sie, welche Berufsgruppen in dieser Wohngegend hier besonders vertreten sind. Welche der Beschreibungen auf dieser Liste würden Sie als Antwort geben?</p> <p>Bitte nennen Sie mir nur den jeweiligen Buchstaben.</p> <div style="display: flex; justify-content: space-between; margin-top: 10px;"> <div style="border: 1px solid black; padding: 2px 5px;">L I S T E S5</div> <div>EINE NENNUNG !</div> </div>	A	1	
	B	2	
	C	3	
	D	4	
	E	5	
	F	6	
	G	7	
	gemischt	8	
	weiß nicht	9	

S. Ortskennziffer

Sp. 76 77 78 79 80

--	--	--	--	--

T. Nummer der Adressenliste - BITTE AUF 1. SEITE DES FRAGEBOGENS OBERTRAGEN!

U. Die ordnungsgemäße Durchführung des Interviews bei der angegebenen Adresse bestätigt:

Arbeitsort: -----

Datum der Durchführung: -----

Interviewer-Nr.: -----

(Unterschrift d. Interviewers)



MARPLAN

Forschungsgesellschaft für Markt und Verbrauch mbH
Schloßstraße 4, 6050 Offenbach/Main
Tel. 0611/88 70 35

Nr. der AL
Projekt-Nr.: 18 719
Oktober 1978

Wir führen zur Zeit eine Untersuchung über aktuelle Themen durch und möchten Sie bitten, uns hierzu einige Fragen zu beantworten.

F r a g e		A n t w o r t	Sp-Code	Filter
1. Wenn am nächsten Sonntag Bundestagswahl wäre, würden Sie dann zur Wahl gehen?	ja	10-	1	2
	weiß nicht		2	
	nein		3	
2. Welche Partei würden Sie dann wählen? Bitte sagen Sie mir die entsprechende Nummer der Liste. <div>L I S T E W</div>	1 - CDU	11-	1	4
	2 - SPD		2	
	3 - FDP		3	
	4 - NPD		4	
	5 - DKP		5	
	6 - GLU		6	
	7 - GAZ		7	
3. Wählen Sie immer dieselbe Partei?	ja	12-	1	
	nein		2	
	war bisher nicht wahlberechtigt		3	
	habe bisher nicht gewählt		4	
4. Wie war das eigentlich bei der Bundestagswahl 1976: Welcher Partei haben Sie damals Ihre Stimme gegeben? Bitte sagen Sie es mir anhand dieser Liste. <div>L I S T E R</div>	1 - CDU	13-	1	
	2 - SPD		2	
	3 - FDP		3	
	4 - NPD		4	
	5 - DKP		5	
	6 - habe 1976 nicht gewählt		6	
	7 - war 1976 nicht wahlberechtigt		7	

F r a g e	A n t w o r t	Sp-Code	Filter											
WEISSES KARTCHENSPIEL MISCHEN UND OBERGEBEN		14-												
5. Ich habe hier vier Kärtchen mit den Namen politischer Parteien in der Bundesrepublik. Würden Sie bitte die Kärtchen danach ordnen, wie Ihnen die Parteien gefallen? Ganz oben soll die Partei liegen, die Ihnen am besten gefällt, und als letztes Kärtchen liegt dann die Partei, die Ihnen am wenigsten gefällt.		15-												
RANGREIHE LEGEN LASSEN UND RANGPLATZE EINTRAGEN		16-												
Rangplatz 1 (gefällt am besten) _____		17-												
Rangplatz 2 _____														
Rangplatz 3 _____														
Rangplatz 4 (gefällt am wenigsten) _____														
<div style="border: 1px solid black; display: inline-block; padding: 2px;">L I S T E 1</div> OBERGEBEN														
6. Und was halten Sie - so ganz allgemein - von den politischen Parteien? Sagen Sie es bitte anhand dieser Skala. +5 heißt, daß Sie sehr viel von der Partei halten; -5 heißt, daß Sie überhaupt nichts von ihr halten. Mit den Werten dazwischen können Sie Ihre Meinung abgestuft sagen. Was halten Sie von der SPD, von der CDU, der CSU und von der FDP? Zunächst . . .														
<div style="display: flex; align-items: center;"> <div style="text-align: center; margin-right: 10px;"> V O R L E S E N </div> <div>eingestuft mit:</div> </div>														
die SPD	<table border="1" style="width: 100%; text-align: center; border-collapse: collapse;"> <tr> <td>+5</td><td>+4</td><td>+3</td><td>+2</td><td>+1</td><td>0</td><td>-1</td><td>-2</td><td>-3</td><td>-4</td><td>-5</td> </tr> </table>	+5	+4	+3	+2	+1	0	-1	-2	-3	-4	-5	18-	
+5	+4	+3	+2	+1	0	-1	-2	-3	-4	-5				
die CDU	<table border="1" style="width: 100%; text-align: center; border-collapse: collapse;"> <tr> <td>+5</td><td>+4</td><td>+3</td><td>+2</td><td>+1</td><td>0</td><td>-1</td><td>-2</td><td>-3</td><td>-4</td><td>-5</td> </tr> </table>	+5	+4	+3	+2	+1	0	-1	-2	-3	-4	-5	19-	
+5	+4	+3	+2	+1	0	-1	-2	-3	-4	-5				
die CSU	<table border="1" style="width: 100%; text-align: center; border-collapse: collapse;"> <tr> <td>+5</td><td>+4</td><td>+3</td><td>+2</td><td>+1</td><td>0</td><td>-1</td><td>-2</td><td>-3</td><td>-4</td><td>-5</td> </tr> </table>	+5	+4	+3	+2	+1	0	-1	-2	-3	-4	-5	20-	
+5	+4	+3	+2	+1	0	-1	-2	-3	-4	-5				
die FDP	<table border="1" style="width: 100%; text-align: center; border-collapse: collapse;"> <tr> <td>+5</td><td>+4</td><td>+3</td><td>+2</td><td>+1</td><td>0</td><td>-1</td><td>-2</td><td>-3</td><td>-4</td><td>-5</td> </tr> </table>	+5	+4	+3	+2	+1	0	-1	-2	-3	-4	-5	21-	
+5	+4	+3	+2	+1	0	-1	-2	-3	-4	-5				
7. Sind Sie mit dem was die jetzige SPD/FDP-Regierung in Bonn bisher geleistet hat eher zufrieden oder eher unzufrieden? Bitte beschreiben Sie es mit Hilfe dieser Skala. +5 bedeutet, daß Sie mit der jetzigen Regierung in Bonn voll und ganz zufrieden sind, -5 heißt, daß Sie mit dem was die Regierung bisher geleistet hat vollständig unzufrieden sind.														
<div style="border: 1px solid black; display: inline-block; padding: 2px;">L I S T E 2</div>														
<table border="1" style="width: 100%; text-align: center; border-collapse: collapse;"> <tr> <td>+5</td><td>+4</td><td>+3</td><td>+2</td><td>+1</td><td>0</td><td>-1</td><td>-2</td><td>-3</td><td>-4</td><td>-5</td> </tr> </table>		+5	+4	+3	+2	+1	0	-1	-2	-3	-4	-5	22-	
+5	+4	+3	+2	+1	0	-1	-2	-3	-4	-5				

Frage	Antwort	Sp-Code	Filter																																																												
<p>7a. Und wie zufrieden oder unzufrieden sind Sie mit den Leistungen der CDU/CSU-Opposition in Bonn? Sagen Sie es mir bitte wieder anhand dieser Skala.</p> <div style="border: 1px solid black; padding: 5px; text-align: center;">L I S T E 2</div> <table border="1" style="width: 100%; text-align: center;"> <tr> <td>+5</td> <td>+4</td> <td>+3</td> <td>+2</td> <td>+1</td> <td>0</td> <td>-1</td> <td>-2</td> <td>-3</td> <td>-4</td> <td>-5</td> </tr> </table>	+5	+4	+3	+2	+1	0	-1	-2	-3	-4	-5		23-																																																		
+5	+4	+3	+2	+1	0	-1	-2	-3	-4	-5																																																					
<p>8. Bitte sagen Sie anhand dieser Skala, was Sie von einigen führenden Politikern halten. +5 bedeutet, daß Sie sehr viel von dem Politiker halten; -5 bedeutet, daß Sie überhaupt nichts von ihm halten. Wenn Ihnen einer der Politiker unbekannt ist, brauchen Sie ihn natürlich nicht einzustufen. Was halten Sie von . . . ?</p> <div style="border: 1px solid black; padding: 5px; text-align: center;">L I S T E 3</div> <p>ROSA KÄRTCHEN MISCHEN UND VORLEGEN!</p> <table border="1" style="width: 100%; text-align: center;"> <tr> <td>Alfred Dregger</td> <td>+5</td> <td>+4</td> <td>+3</td> <td>+2</td> <td>+1</td> <td>0</td> <td>-1</td> <td>-2</td> <td>-3</td> <td>-4</td> <td>-5</td> </tr> <tr> <td>Hans-Dietrich Genscher</td> <td>+5</td> <td>+4</td> <td>+3</td> <td>+2</td> <td>+1</td> <td>0</td> <td>-1</td> <td>-2</td> <td>-3</td> <td>-4</td> <td>-5</td> </tr> <tr> <td>Helmut Kohl</td> <td>+5</td> <td>+4</td> <td>+3</td> <td>+2</td> <td>+1</td> <td>0</td> <td>-1</td> <td>-2</td> <td>-3</td> <td>-4</td> <td>-5</td> </tr> <tr> <td>Helmut Schmidt</td> <td>+5</td> <td>+4</td> <td>+3</td> <td>+2</td> <td>+1</td> <td>0</td> <td>-1</td> <td>-2</td> <td>-3</td> <td>-4</td> <td>-5</td> </tr> <tr> <td>Franz-Josef Strauß</td> <td>+5</td> <td>+4</td> <td>+3</td> <td>+2</td> <td>+1</td> <td>0</td> <td>-1</td> <td>-2</td> <td>-3</td> <td>-4</td> <td>-5</td> </tr> </table>	Alfred Dregger	+5	+4	+3	+2	+1	0	-1	-2	-3	-4	-5	Hans-Dietrich Genscher	+5	+4	+3	+2	+1	0	-1	-2	-3	-4	-5	Helmut Kohl	+5	+4	+3	+2	+1	0	-1	-2	-3	-4	-5	Helmut Schmidt	+5	+4	+3	+2	+1	0	-1	-2	-3	-4	-5	Franz-Josef Strauß	+5	+4	+3	+2	+1	0	-1	-2	-3	-4	-5		24- 25- 26- 27- 28-	
Alfred Dregger	+5	+4	+3	+2	+1	0	-1	-2	-3	-4	-5																																																				
Hans-Dietrich Genscher	+5	+4	+3	+2	+1	0	-1	-2	-3	-4	-5																																																				
Helmut Kohl	+5	+4	+3	+2	+1	0	-1	-2	-3	-4	-5																																																				
Helmut Schmidt	+5	+4	+3	+2	+1	0	-1	-2	-3	-4	-5																																																				
Franz-Josef Strauß	+5	+4	+3	+2	+1	0	-1	-2	-3	-4	-5																																																				
<p>9. Glauben Sie, daß heute bei uns in der Bundesrepublik im großen und ganzen die richtigen Leute in den führenden Stellungen sind oder glauben Sie das nicht?</p>	<p>ja, glaube ich</p> <p>nein, glaube ich nicht</p> <p>weiß nicht</p>	<p>1</p> <p>2</p> <p>3</p>																																																													
<p>10. Zur Zeit ist es bei Wahlen ja so, daß die <u>CSU</u> nur in Bayern und die <u>CDU</u> nur außerhalb Bayerns gewählt werden kann. Immer wieder hört man, daß sich die CDU und die CSU in Zukunft in allen Bundesländern zur Wahl stellen sollen.</p> <p>- Würden Sie das begrüßen oder - würden Sie das ablehnen?</p>	<p>würde das begrüßen</p> <p>würde das ablehnen</p>	<p>1</p> <p>2</p>																																																													
<p>11. Nehmen wir einmal an, beide Unionsparteien stellen sich <u>getrennt</u> zur Wahl:</p> <p>Wie würden Sie in diesem Fall am ehesten wählen?</p> <p>Bitte sagen Sie mir die Nummer der Liste.</p> <div style="border: 1px solid black; padding: 5px; text-align: center;">L I S T E 4</div>	<p>1 - SPD</p> <p>2 - CDU</p> <p>3 - CSU</p> <p>4 - FDP</p> <p>5 - NPD</p> <p>6 - DKP</p> <p>7 - GLU</p> <p>8 - GAZ</p> <p>9 - würde nicht wählen</p>	<p>1</p> <p>2</p> <p>3</p> <p>4</p> <p>5</p> <p>6</p> <p>7</p> <p>8</p> <p>9</p>																																																													

Frage	Antwort	Sp-Code	Filter
<p>12. Glauben Sie, daß eine völlig neue Partei gegründet werden müßte, die Ihre Interessen besser vertritt oder halten Sie das nicht für notwendig?</p>	<p>notwendig ----- nicht notwendig ----- weiß nicht</p>	<p>32- 1 ----- 2 ----- 3</p>	<p>13 13a</p>
<p>13. Und wie soll diese Partei aussehen? Wir haben hier einmal einige Eigenschaften aufgeschrieben. Bitte nennen Sie mir die Eigenschaft, die die neue Partei auf jeden Fall haben sollte.</p> <div data-bbox="239 621 482 676" style="border: 1px solid black; padding: 2px; margin: 10px auto; width: fit-content;">L I S T E 5</div>	<p>linkssozialistisch nationalliberal rechtskonservativ andere, welche? ----- -----</p>	<p>33- 1 ----- 2 ----- 3 ----- 4</p>	<p>14</p>
<p>13a. Nun werden ja ständig neue Parteien unterschiedlicher Richtung gegründet. In welcher politischen Richtung würden Sie eine Parteineugründung noch am ehesten begrüßen oder sind Sie grundsätzlich gegen Parteineugründungen?</p> <div data-bbox="239 942 482 997" style="border: 1px solid black; padding: 2px; margin: 10px auto; width: fit-content;">L I S T E 5</div>	<p>linkssozialistisch nationalliberal rechtskonservativ andere, welche? ----- ----- grundsätzlich dagegen</p>	<p>34- 1 ----- 2 ----- 3 ----- 4 ----- 5</p>	
<p>14. Bei den letzten Landtagswahlen konnte das Fernsehen schon um 18.00 Uhr ein ziemlich genaues Wahlergebnis melden. Finden Sie es gut, wenn das Ergebnis einer Wahl schon so früh bekannt ist, finden Sie es nicht gut oder ist Ihnen das gleichgültig?</p>	<p>finde ich gut finde ich nicht gut . . . ist mir gleichgültig . .</p>	<p>35- 1 ----- 2 ----- 3</p>	
<p>15. Sind Sie schon einmal beim Fernsehen eingeschlafen?</p>	<p>ja, oft ja, manchmal nein, nie</p>	<p>36- 1 ----- 2 ----- 3</p>	

S T A T I S T I K

F r a g e	A n t w o r t	Sp-Code	Filter
A. Wieviele Personen leben ständig in Ihrem Haushalt - ich meine Personen, die hier schlafen und essen. Sie selbst mit eingeschlossen?	----- Personen	56-	
<u>INFORMELLE ERMITTLUNG :</u> B. Anzahl der Personen im Alter von 18 Jahren und älter:	----- Personen	57-	
C. Geschlecht der Befragungsperson:	männlich weiblich	58- 1 2	
D. Würden Sie mir bitte Ihr Alter angeben?	----- Jahre	59- 60-	
E. Welchen Familienstand haben Sie?	verheiratet ledig geschieden/getrennt lebend verwitwet	61- 1 2 3 4	
F. Welche Schule haben Sie zuletzt besucht, ich meine, welchen Schulabschluß haben Sie? <div style="border: 1px solid black; display: inline-block; padding: 2px;">L I S T E S1</div> BITTE KRINGELN	1 / 2 / 3 / 4 / 5 / 6 / 7 / 8 / 9 /	62-	
G. Sind Sie zur Zeit berufstätig oder waren Sie einmal berufstätig oder was trifft von dieser Liste für Sie zu? <div style="border: 1px solid black; display: inline-block; padding: 2px;">L I S T E S2</div> EINE NENNUNG !	zur Zeit voll berufstätig (auch wenn im Familienbetrieb), nicht: Lehrlinge zur Zeit teilweise berufstätig z.B. halbtags, auch wenn im Familienbetrieb, nicht: Lehrlinge zur Zeit in Kurzarbeit vorübergehend arbeitslos zur Zeit nicht berufstätig, war aber früher einmal berufstätig <u>Rentner, Pensionär</u> noch nie berufstätig gewesen z. Zt. in <u>Berufsausbildung</u> als Lehrling z. Zt. in sonstiger <u>Berufsausbildung</u> z.B. Fachschule, Umschulung z. Zt. in <u>Schulbildung</u> auch Universität, Hochschule	63- 1 2 3 4 5 6 7 8 9 0	H J
H. Zu welcher dieser Berufsgruppen gehören bzw. gehörten Sie? <div style="border: 1px solid black; display: inline-block; padding: 2px;">L I S T E S3</div>	01/ 02 / 03 / 04/05 / 06 / 07 / 08 / 09 / 10 / 11/ 12 / 13/14 / 15 / 16 / 17 / 18 /	64- 65-	
J. Sind Sie hier der Haushaltungsvorstand oder in welchem Verwandtschaftsverhältnis stehen Sie zum Haushaltungsvorstand?	<u>ja, bin selbst Haushaltungsvorstand</u> nein, bin Ehepartner (Ehefrau, Ehemann) nein, bin Kind (auch Schwiegertochter, Schwiegersohn). nein, bin Elternteil (auch Schwiegermutter, Schwiegervater) sonstiges	66- 1 2 3 4 5	M K

STATISTIK II

Frage	Antwort	Sp-Code	Filter
<p>K. Ist der Haushaltsvorstand berufstätig? Was von dieser Liste trifft zu?</p> <p>LISTE S2</p>	zur Zeit voll berufstätig (auch wenn im Familienbetrieb), nicht: Lehrlinge	67-1	L
	zur Zeit teilweise berufstätig, z.B. halbtags, auch wenn im Familienbetrieb, nicht: Lehrlinge.	2	
	zur Zeit in Kurzarbeit	3	
	vorübergehend arbeitslos	4	
	zur Zeit nicht berufstätig, war aber früher einmal berufstätig	5	
	<u>Rentner, Pensionär</u>	6	M
	noch nie berufstätig gewesen	7	
	z. Zt. in <u>Berufsausbildung</u> als Lehrling	8	
	z. Zt. in sonstiger Berufsausbildung, z.B. Fachschule, Umschulung	9	
	z. Zt. in Schulausbildung auch Universität, Hochschule	0	
<p>L. Zu welcher Berufsgruppe gehört bzw. gehörte der Haushaltsvorstand?</p> <p>LISTE S3</p>	01 / 02 / 03 / 04 / 05 / 06 / 07 / 08 / 09 / 10 /	68-	
	11 / 12 / 13 / 14 / 15 / 16 / 17 / 18 /	69-	
<p>M. Sind Sie selbst oder jemand anderer in Ihrem Haushalt Mitglied einer Gewerkschaft?</p> <p>EINE NENNUNG !</p>	ja, selbst ja, nur andere(r) ja, selbst und andere(r) nein weiß nicht	70-1 2 3 4 5	
<p>N. Welcher Konfession oder Glaubensgemeinschaft gehören Sie an?</p>	katholisch protestantisch/evangelisch andere ----- keiner	71-1 2 3 4	0 P
<p>O. Wie oft gehen Sie im allgemeinen zur Kirche? Bitte nennen Sie mir den entsprechenden Buchstaben.</p> <p>LISTE S4</p>	A . . . B . . . C . . . D . . . E . . . F . . .	72-1 2 3 4 5 6	
<p>P. Viele Leute in der Bundesrepublik neigen längere Zeit einer bestimmten politischen Partei zu, obwohl sie auch ab und zu eine andere Partei wählen.</p> <p>Wie ist das bei Ihnen: neigen Sie - ganz allgemein gesprochen - einer bestimmten Partei zu?</p> <p>Wenn ja, welcher?</p> <p>EINE NENNUNG !</p>	ja, und zwar der: SPD CDU CDU/CSU CSU FDP andere ----- nein weiß nicht verweigert	73-1 2 3 4 5 6 7 8 9	Q R
	sehr stark	1	
	ziemlich stark	2	
	mäßig	3	
	ziemlich schwach	4	
	sehr schwach	5	
<p>Q. Wie stark oder wie schwach neigen Sie - alles zusammengekommen - dieser Partei zu:</p> <p>VORLESEN →</p>		74-	

S T A T I S T I K I I I

F r a g e	A n t w o r t	Sp-Code	Filter
<p>R. Nehmen wir einmal an, ein Besucher von außerhalb fragt Sie, welche Berufsgruppen in dieser Wohngegend hier besonders vertreten sind. Welche der Beschreibungen auf dieser Liste würden Sie als Antwort geben?</p> <p>Bitte nennen Sie mir nur den jeweiligen Buchstaben.</p> <div style="border: 1px solid black; display: inline-block; padding: 2px;">L I S T E S5</div> <p style="margin-left: 100px;">EINE NENNUNG !</p>	A	75- 1	
	B	2	
	C	3	
	D	4	
	E	5	
	F	6	
	G	7	
	gemischt	8	
	weiß nicht	9	

S. Ortskennziffer

Sp. 76 77 78 79 80

--	--	--	--	--

T. Nummer der Adressenliste - BITTE AUF 1. SEITE DES FRAGEBOGENS OBERTRAGEN!

U. Die ordnungsgemäße Durchführung des Interviews bei der angegebenen Adresse bestätigt:

Arbeitsort: _____ Interviewer-Nr.: _____

Datum der Durchführung: _____

(Unterschrift d. Interviewers)

MARPLAN



Nr. der AL

Forschungsgesellschaft für Markt und Verbrauch mbH
Schloßstraße 4, 6050 Offenbach/Main
Tel. 0611/88 70 35

Projekt-Nr.: 18 720
November 1978

Wir führen zur Zeit eine Untersuchung über aktuelle Themen durch und möchten Sie bitten, uns hierzu einige Fragen zu beantworten.

F r a g e	A n t w o r t	Sp-Code	Filter
<p>1. Was würden Sie allgemein zu der Demokratie in der Bundesrepublik Deutschland, d.h., zu unseren politischen Parteien und zu unserem ganzen politischen System sagen? Sind Sie damit sehr zufrieden, eher zufrieden, eher unzufrieden oder sehr unzufrieden?</p>	<p>sehr zufrieden eher zufrieden eher unzufrieden sehr unzufrieden</p>	<p>10- 1 2 3 4</p>	
<p>2. Wenn am nächsten Sonntag Bundestagswahl wäre, würden Sie dann zur Wahl gehen?</p>	<p>ja weiß nicht nein</p>	<p>11- 1 2 3</p>	<p>3 4</p>
<p>3. Welche Partei würden Sie dann wählen? Bitte sagen Sie mir die entsprechende Nummer der Liste.</p> <div data-bbox="200 1136 464 1196" style="border: 1px solid black; padding: 2px; margin: 10px 0;">L I S T E W</div>	<p>1 - CDU 2 - SPD 3 - FDP 4 - NPD 5 - DKP 6 - GLU 7 - GAZ</p>	<p>12- 1 2 3 4 5 6 7</p>	
<p>4. Wie war das eigentlich bei der Bundestagswahl 1976: Welcher Partei haben Sie damals Ihre Stimme gegeben? Bitte sagen Sie es mir wieder anhand dieser Liste.</p> <div data-bbox="200 1535 464 1594" style="border: 1px solid black; padding: 2px; margin: 10px 0;">L I S T E R</div>	<p>1 - CDU 2 - SPD 3 - FDP 4 - NPD 5 - DKP 6 - habe 1976 nicht gewählt 7 - war 1976 nicht wahlberechtigt</p>	<p>13- 1 2 3 4 5 6 7</p>	

F r a g e	A n t w o r t	Sp-Code	Filter											
WEISSES KARTCHENSPIEL MISCHEN UND OBERGEBEN		14-												
5. Ich habe hier vier Kärtchen mit den Namen politischer Parteien in der Bundesrepublik. Würden Sie bitte die Kärtchen danach ordnen, wie Ihnen die Parteien gefallen? Ganz oben soll die Partei liegen, die Ihnen am besten gefällt, und als letztes Kärtchen liegt dann die Partei, die Ihnen am wenigsten gefällt.		15-												
RANGREIHE LEGEN LASSEN UND RANGPLATZE EINTRAGEN		16-												
Rangplatz 1 (gefällt am besten) _____		17-												
Rangplatz 2 _____														
Rangplatz 3 _____														
Rangplatz 4 (gefällt am wenigsten) _____														
<div style="border: 1px solid black; display: inline-block; padding: 2px 5px;">L I S T E 1</div> OBERGEBEN														
6. Und was halten Sie - so ganz allgemein - von den politischen Parteien? Sagen Sie es bitte anhand dieser Skala. +5 heißt, daß Sie sehr viel von der Partei halten; -5 heißt, daß Sie überhaupt nichts von ihr halten. Mit den Werten dazwischen können Sie Ihre Meinung abgestuft sagen. Was halten Sie von der SPD, von der CDU, der CSU und von der FDP? Zunächst . . .														
<div style="display: flex; align-items: center;"> <div style="text-align: center; margin-right: 10px;"> V O R L E S E N </div> <div>eingestuft mit:</div> </div>														
die SPD	<table border="1" style="width: 100%; text-align: center; border-collapse: collapse;"> <tr> <td>+5</td><td>+4</td><td>+3</td><td>+2</td><td>+1</td><td>0</td><td>-1</td><td>-2</td><td>-3</td><td>-4</td><td>-5</td> </tr> </table>	+5	+4	+3	+2	+1	0	-1	-2	-3	-4	-5	18-	
+5	+4	+3	+2	+1	0	-1	-2	-3	-4	-5				
die CDU	<table border="1" style="width: 100%; text-align: center; border-collapse: collapse;"> <tr> <td>+5</td><td>+4</td><td>+3</td><td>+2</td><td>+1</td><td>0</td><td>-1</td><td>-2</td><td>-3</td><td>-4</td><td>-5</td> </tr> </table>	+5	+4	+3	+2	+1	0	-1	-2	-3	-4	-5	19-	
+5	+4	+3	+2	+1	0	-1	-2	-3	-4	-5				
die CSU	<table border="1" style="width: 100%; text-align: center; border-collapse: collapse;"> <tr> <td>+5</td><td>+4</td><td>+3</td><td>+2</td><td>+1</td><td>0</td><td>-1</td><td>-2</td><td>-3</td><td>-4</td><td>-5</td> </tr> </table>	+5	+4	+3	+2	+1	0	-1	-2	-3	-4	-5	20-	
+5	+4	+3	+2	+1	0	-1	-2	-3	-4	-5				
die FDP	<table border="1" style="width: 100%; text-align: center; border-collapse: collapse;"> <tr> <td>+5</td><td>+4</td><td>+3</td><td>+2</td><td>+1</td><td>0</td><td>-1</td><td>-2</td><td>-3</td><td>-4</td><td>-5</td> </tr> </table>	+5	+4	+3	+2	+1	0	-1	-2	-3	-4	-5	21-	
+5	+4	+3	+2	+1	0	-1	-2	-3	-4	-5				
7. Sind Sie mit dem was die jetzige SPD/FDP-Regierung in Bonn bisher geleistet hat eher zufrieden oder eher unzufrieden? Bitte beschreiben Sie es mit Hilfe dieser Skala. +5 bedeutet, daß Sie mit der jetzigen Regierung in Bonn voll und ganz zufrieden sind, -5 heißt, daß Sie mit dem was die Regierung bisher geleistet hat vollständig unzufrieden sind.														
<div style="border: 1px solid black; display: inline-block; padding: 2px 5px;">L I S T E 2</div>														
<table border="1" style="width: 100%; text-align: center; border-collapse: collapse;"> <tr> <td>+5</td><td>+4</td><td>+3</td><td>+2</td><td>+1</td><td>0</td><td>-1</td><td>-2</td><td>-3</td><td>-4</td><td>-5</td> </tr> </table>		+5	+4	+3	+2	+1	0	-1	-2	-3	-4	-5	22-	
+5	+4	+3	+2	+1	0	-1	-2	-3	-4	-5				

F r a g e						A n t w o r t						Sp-Code	Filter																																																		
<p>7a. Und wie zufrieden oder unzufrieden sind Sie mit den Leistungen der CDU/CSU-Opposition in Bonn? Sagen Sie es mir bitte wieder anhand dieser Skala.</p> <div style="text-align: center; border: 1px solid black; padding: 5px; margin: 10px auto; width: fit-content;">L I S T E 2</div> <table border="1" style="margin: 10px auto; width: 80%;"> <tr> <td>+5</td><td>+4</td><td>+3</td><td>+2</td><td>+1</td><td>0</td><td>-1</td><td>-2</td><td>-3</td><td>-4</td><td>-5</td> </tr> </table>														+5	+4	+3	+2	+1	0	-1	-2	-3	-4	-5	23-																																						
+5	+4	+3	+2	+1	0	-1	-2	-3	-4	-5																																																					
<p>8. Bitte sagen Sie anhand dieser Skala, was Sie von einigen führenden Politikern halten. +5 bedeutet, daß Sie sehr viel von dem Politiker halten; -5 bedeutet, daß Sie überhaupt nichts von ihm halten. Wenn Ihnen einer der Politiker unbekannt ist, brauchen Sie ihn natürlich nicht einzustufen. Was halten Sie von . . . ?</p> <div style="text-align: center; border: 1px solid black; padding: 5px; margin: 10px auto; width: fit-content;">L I S T E 3</div> <p>ROSA KARTSCHEN MISCHEN UND VORLEGEN!</p> <table border="1" style="margin: 10px auto; width: 100%;"> <tr> <td>Hans-Dietrich Genscher</td> <td>+5</td><td>+4</td><td>+3</td><td>+2</td><td>+1</td><td>0</td><td>-1</td><td>-2</td><td>-3</td><td>-4</td><td>-5</td> </tr> <tr> <td>Helmut Kohl</td> <td>+5</td><td>+4</td><td>+3</td><td>+2</td><td>+1</td><td>0</td><td>-1</td><td>-2</td><td>-3</td><td>-4</td><td>-5</td> </tr> <tr> <td>Helmut Schmidt</td> <td>+5</td><td>+4</td><td>+3</td><td>+2</td><td>+1</td><td>0</td><td>-1</td><td>-2</td><td>-3</td><td>-4</td><td>-5</td> </tr> <tr> <td>Franz-Josef Strauß</td> <td>+5</td><td>+4</td><td>+3</td><td>+2</td><td>+1</td><td>0</td><td>-1</td><td>-2</td><td>-3</td><td>-4</td><td>-5</td> </tr> </table>														Hans-Dietrich Genscher	+5	+4	+3	+2	+1	0	-1	-2	-3	-4	-5	Helmut Kohl	+5	+4	+3	+2	+1	0	-1	-2	-3	-4	-5	Helmut Schmidt	+5	+4	+3	+2	+1	0	-1	-2	-3	-4	-5	Franz-Josef Strauß	+5	+4	+3	+2	+1	0	-1	-2	-3	-4	-5	24- 25- 26- 27-	
Hans-Dietrich Genscher	+5	+4	+3	+2	+1	0	-1	-2	-3	-4	-5																																																				
Helmut Kohl	+5	+4	+3	+2	+1	0	-1	-2	-3	-4	-5																																																				
Helmut Schmidt	+5	+4	+3	+2	+1	0	-1	-2	-3	-4	-5																																																				
Franz-Josef Strauß	+5	+4	+3	+2	+1	0	-1	-2	-3	-4	-5																																																				
<p>9. In der letzten Zeit wird in der Öffentlichkeit oft über den sogenannten Radikalenerlaß gesprochen. Dabei geht es darum, die Verfassungstreue von Bewerbern für den öffentlichen Dienst zu prüfen. Was meinen Sie persönlich. Ist dieses Thema</p> <ul style="list-style-type: none"> - sehr wichtig - wichtig - nicht so wichtig oder - ganz unwichtig? 						<ul style="list-style-type: none"> - sehr wichtig - wichtig - nicht so wichtig - ganz unwichtig 						28-	1 2 3 4																																																		
<p>10. Sind Sie mit dem Fernsehprogramm hier in der Bundesrepublik im großen und ganzen</p> <ul style="list-style-type: none"> - sehr zufrieden - eher zufrieden - eher unzufrieden oder - sehr unzufrieden? 						<ul style="list-style-type: none"> - sehr zufrieden - eher zufrieden - eher unzufrieden - sehr unzufrieden 						29-	1 2 3 4																																																		
<p>11. Was meinen Sie, werden die Wünsche der Zuschauer bei der Gestaltung der Fernsehprogramme</p> <ul style="list-style-type: none"> - genügend berücksichtigt oder - nicht genügend berücksichtigt? 						<ul style="list-style-type: none"> - genügend berücksichtigt - nicht genügend berücksichtigt 						30-	1 2																																																		

F r a g e		A n t w o r t		Sp-Code	Filter
12.	Wenn es nach Ihnen ginge, sollte es im Fernsehen - mehr Informationssendungen oder - mehr Unterhaltungssendungen geben als bisher oder - sind Sie damit zufrieden, wie es jetzt ist?	- mehr Informationssendungen - mehr Unterhaltungssendungen - bleiben wie es ist	31- 1 2 3		
13.	Zur Zeit kann man werktags vom späten Nachmittag bis zum späten Abend fernsehen. Sind Sie damit - zufrieden oder - sollte die Sendedauer ausgedehnt werden?	- bin zufrieden - sollte ausgedehnt werden	32- 1 2	14	13a
13a.	Wann sollten die zusätzlichen Sendezeiten sein, - morgens, - mittags, - nachts oder - rund um die Uhr?	- morgens - mittags - nachts - rund um die Uhr	33- 1 2 3 4		
14.	Bei uns gibt es ja zwei bundesweite Fernsehprogramme. Sollte es noch ein weiteres bundesweites Programm geben, das sich von den bestehenden grundsätzlich unterscheidet, oder sollte es das nicht geben?	- weiteres Programm - kein weiteres Programm	34- 1 2		
15.	Wie oft sehen Sie fern: - (fast) jeden Tag - mehrmals die Woche - mehrmals im Monat - seltener oder - nie?	- (fast) jeden Tag - mehrmals die Woche - mehrmals im Monat - seltener - nie	35- 1 2 3 4 5		
16.	Wann kaufen Sie Weihnachtsgeschenke - lange vor Weihnachten - in der Adventszeit oder - unmittelbar vor Weihnachten?	- lange vor Weihnachten - in der Adventszeit - unmittelbar vor Weihnachten	36- 1 2 3		

STATISTIK

F r a g e		A n t w o r t	Sp-Code	Filter
A.	Wieviele Personen leben ständig in Ihrem Haushalt - ich meine Personen, die hier schlafen und essen. Sie selbst mit eingeschlossen?	----- Personen	56-	
INFORMELLE ERMITTLUNG :				
B.	Anzahl der Personen im Alter von 18 Jahren und älter:	----- Personen	57-	
C.	Geschlecht der Befragungsperson:	männlich weiblich	58- 1 2	
D.	Würden Sie mir bitte Ihr Alter angeben?	----- Jahre	59- 60-	
E.	Welchen Familienstand haben Sie?	verheiratet ledig geschieden/getrennt lebend verwitwet	61- 1 2 3 4	
F.	Welche Schule haben Sie zuletzt besucht, ich meine, welchen Schulabschluß haben Sie? L I S T E S1 BITTE KRINGELN	1 / 2 / 3 / 4 / 5 / 6 / 7 / 8 / 9 /	62-	
G.	Sind Sie zur Zeit berufstätig oder waren Sie einmal berufstätig oder was trifft von dieser Liste für Sie zu? L I S T E S2 EINE NENNUNG !	zur Zeit voll berufstätig (auch wenn im Familienbetrieb), nicht: Lehrlinge zur Zeit teilweise berufstätig z.B. halbtags, auch wenn im Familienbetrieb, nicht: Lehrlinge zur Zeit in Kurzarbeit vorübergehend arbeitslos zur Zeit nicht berufstätig, war aber früher einmal berufstätig <u>Rentner, Pensionär</u> noch nie berufstätig gewesen z. Zt. in <u>Berufsausbildung</u> als Lehrling z. Zt. in sonstiger <u>Berufsausbildung</u> z.B. Fachschule, Umschulung z. Zt. in <u>Schulbildung</u> auch Universität, Hochschule	63- 1 2 3 4 5 6 7 8 9 0	H J
H.	Zu welcher dieser Berufsgruppen gehören bzw. gehörten Sie? L I S T E S3	01/ 02 / 03 / 04/05 / 06 / 07 / 08 / 09 / 10 / 11/ 12 / 13/14 / 15 / 16 / 17 / 18 /	64- 65-	
J.	Sind Sie hier der Haushaltungsvorstand oder in welchem Verwandtschaftsverhältnis stehen Sie zum Haushaltungsvorstand?	<u>ja, bin selbst Haushaltungsvorstand</u> nein, bin Ehepartner (Ehefrau, Ehemann) nein, bin Kind (auch Schwiegertochter, Schwiegersohn). nein, bin Elternteil (auch Schwiegermutter, Schwiegervater) sonstiges	66- 1 2 3 4 5	M K

STATISTIK II

Frage	Antwort	Sp-Code	Filter
<p>K. Ist der Haushaltungsvorstand berufstätig? Was von dieser Liste trifft zu?</p> <p>LISTE S2</p>	zur Zeit voll berufstätig (auch wenn im Familienbetrieb), nicht: Lehrlinge	67-1	L
	zur Zeit teilweise berufstätig, z.B. halbtags, auch wenn im Familienbetrieb, nicht: Lehrlinge.	2	
	zur Zeit in Kurzarbeit	3	
	vorübergehend arbeitslos	4	
	zur Zeit nicht berufstätig, war aber früher einmal berufstätig	5	M
	<u>Rentner, Pensionär</u>	6	
	noch nie berufstätig gewesen	7	
	z. Zt. in <u>Berufsausbildung</u> als Lehrling	8	
	z. Zt. in sonstiger Berufsausbildung, z.B. Fachschule, Umschulung	9	
	z. Zt. in Schulausbildung auch Universität, Hochschule	0	
<p>L. Zu welcher Berufsgruppe gehört bzw. gehörte der Haushaltungsvorstand?</p> <p>LISTE S3</p>	01 / 02 / 03 / 04 / 05 / 06 / 07 / 08 / 09 / 10 /	68-	
	11 / 12 / 13 / 14 / 15 / 16 / 17 / 18 /	69-	
<p>M. Sind Sie selbst oder jemand anderer in Ihrem Haushalt Mitglied einer Gewerkschaft?</p> <p>EINE NENNUNG !</p>	ja, selbst	70-1	
	ja, nur andere(r)	2	
	ja, selbst und andere(r)	3	
	nein	4	
	weiß nicht	5	
<p>N. Welcher Konfession oder Glaubensgemeinschaft gehören Sie an?</p>	katholisch	71-1	0 P
	protestantisch/evangelisch	2	
	andere	3	
	keiner	4	
<p>O. Wie oft gehen Sie im allgemeinen zur Kirche? Bitte nennen Sie mir den entsprechenden Buchstaben.</p> <p>LISTE S4</p>	A	72-1	
	B	2	
	C	3	
	D	4	
	E	5	
	F	6	
<p>P. Viele Leute in der Bundesrepublik neigen längere Zeit einer bestimmten politischen Partei zu, obwohl sie auch ab und zu eine andere Partei wählen.</p> <p>Wie ist das bei Ihnen: neigen Sie - ganz allgemein gesprochen - einer bestimmten Partei zu?</p> <p>Wenn ja, welcher?</p> <p>EINE NENNUNG !</p>	ja, und zwar der:	73-	Q R
	SPD	1	
	CDU	2	
	CDU/CSU	3	
	CSU	4	
	FDP	5	
	andere	6	
	nein	7	
	weiß nicht	8	
<p>Q. Wie stark oder wie schwach neigen Sie - alles zusammengekommen - dieser Partei zu:</p> <p>VORLESEN →</p>	sehr stark	74-1	
	ziemlich stark	2	
	mäßig	3	
	ziemlich schwach	4	
	sehr schwach	5	

S T A T I S T I K I I I

F r a g e	A n t w o r t	Sp-Code	Filter
<p>R. Nehmen wir einmal an, ein Besucher von außerhalb fragt Sie, welche Berufsgruppen in dieser Wohngegend hier besonders vertreten sind. Welche der Beschreibungen auf dieser Liste würden Sie als Antwort geben?</p> <p>Bitte nennen Sie mir nur den jeweiligen Buchstaben.</p> <div style="display: flex; justify-content: space-between; align-items: center; margin-top: 10px;"> <div style="border: 1px solid black; padding: 2px 5px;">L I S T E S5</div> <div>EINE NENNUNG !</div> </div>	A	1	
	B	2	
	C	3	
	D	4	
	E	5	
	F	6	
	G	7	
	gemischt	8	
	weiß nicht	9	

Sp. 76 77 78 79 80

S. Ortskennziffer

--	--	--	--	--

T. Nummer der Adressenliste - BITTE AUF
1. SEITE DES FRAGEBOGENS OBERTRAGEN!

U. Die ordnungsgemäße Durchführung des Interviews bei der angegebenen Adresse bestätigt:

Arbeitsort:

Interviewer-Nr.:

Datum der
Durchführung:

.....
(Unterschrift d. Interviewers)