

gesis

Leibniz-Institut
für Sozialwissenschaften

German Longitudinal
Election Study



GLES

Wahlkampf-Panel 2013

ZA5704, Version 3.2.0



Bildschirmansichten (Welle 1)

Vorbemerkungen

Das vorliegende Dokument enthält Darstellungen der Einladungs- und Erinnerungsemails, die in der ersten Welle des Wahlkampfpanels der GLES 2013 an die Befragten verschickt wurden. Auch sind Bildschirmansichten zu jeder Frage der ersten Welle abgebildet. Für Informationen zum Design und Verlauf der Studie (ZA5704) sowie detailliertere Angaben zum Fragebogen (wie Filter, Variablennamen und Codierungen) empfehlen wir die Nutzung der Studienbeschreibung und der Fragebogendokumentation, die ebenfalls im Datenbestandskatalog der GESIS verfügbar sind.

Bei der Verwendung dieses Dokuments ist zu beachten, dass die hier vorliegenden Darstellungen Voransichten der Umfragesoftware EFS Survey sind. Je nach verwendetem Browser, vorhandenem Flash- oder Java-Plugin und Auflösung des Monitors können sich die Bildschirmansichten zwischen den Befragten unterscheiden. Es ist also nicht gegeben, dass jeder Befragte die Einladungsemails und Fragen so gesehen hat, wie sie hier abgebildet sind.

Einladungsemail für die erste Welle




Hallo Vorname Nachname,

heute laden wir Sie zu einer besonderen Umfrage ein:
Die GLES-Studie ist eine mehrteilige Bevölkerungsumfrage zu aktuellen gesellschaftlichen Themen in Deutschland. Dies ist der **erste Teil von insgesamt sieben Befragungen**, zu denen wir Sie in den nächsten 3,5 Monaten einladen werden.


Für den Erfolg der Studie ist es wichtig, dass Sie sich an möglichst vielen Befragungen beteiligen und hierfür möchten wir uns besonders bedanken. Wenn Sie an **vier oder mehr** Befragungen teilnehmen, erhalten Sie **zusätzliche mingle-Punkte** - und zwar **umso mehr Zusatzpunkte je öfter Sie sich beteiligen!**



Hier geht es zur Befragung:
<http://mingle.respondi.com/uc/main/6893/?code=0d3143413d2d4da8>



Die Beantwortung des Fragebogens dauert ca. 20 Minuten




Gehören Sie zu den gesuchten Teilnehmern, erhalten Sie für die Beantwortung 100 mingle-Punkte*

* Zur Bestimmung der genauen Zielgruppe werden in den meisten Projekten kurze Einstiegsfragen gestellt. Gehören Sie nicht zu den gesuchten Teilnehmern, werden Ihnen in jedem Fall 5 mingle-Punkte gutgeschrieben.



Haben Sie Fragen? Antworten zu Ihrer Mitgliedschaft, Ihrer Teilnahme an Umfragen, Ihren Prämien und zum Datenschutz finden Sie unter: <http://mingle.respondi.com/faq.php>

Herzlichst



Sarah Maiwald
Ihre Ansprechpartnerin bei mingle

Erinnerungsemail





Hallo Vorname Nachname,


wir haben Sie vor wenigen Tagen zur GLES-Studie eingeladen. **Die Umfrage ist noch nicht beendet - Sie können noch teilnehmen!**

Die GLES-Studie ist eine mehrteilige Bevölkerungsumfrage zu aktuellen gesellschaftlichen Themen in Deutschland. Dies ist der **erste Teil von insgesamt sieben Befragungen**, zu denen wir Sie in den nächsten 3,5 Monaten einladen werden.

Für den Erfolg der Studie ist es wichtig, dass Sie sich an möglichst vielen Befragungen beteiligen und hierfür möchten wir uns besonders bedanken. Wenn Sie an **vier oder mehr** Befragungen teilnehmen, erhalten Sie **zusätzliche mingle-Punkte** - und zwar **umso mehr Zusatzpunkte je öfter Sie sich beteiligen!**

 Hier geht es zur Befragung:
<http://mingle.respondi.com/uc/main/6893/?code=0d3143413d2d4da8>


 Die Beantwortung des Fragebogens dauert ca. 20 Minuten

 Gehören Sie zu den gesuchten Teilnehmern, erhalten Sie für die Beantwortung 100 mingle-Punkte*

* Zur Bestimmung der genauen Zielgruppe werden in den meisten Projekten kurze Einstiegsfragen gestellt. Gehören Sie nicht zu den gesuchten Teilnehmern, werden Ihnen in jedem Fall 5 mingle-Punkte gutgeschrieben.

Haben Sie Fragen? Antworten zu Ihrer Mitgliedschaft, Ihrer Teilnahme an Umfragen, Ihren Prämien und zum Datenschutz finden Sie unter: <http://mingle.respondi.com/fag.php>

Herzlichst



Sarah Maiwald
Ihre Ansprechpartnerin bei mingle

Zweite Erinnerungsemail



Hallo Vorname Nachname,

wir möchten Sie erneut an unsere GLES-Studie erinnern, zu der wir Sie vor einigen Tagen eingeladen haben.
Die Umfrage endet bald.

Die GLES-Studie ist eine mehrteilige Bevölkerungsumfrage zu aktuellen gesellschaftlichen Themen in Deutschland. Dies ist die **letzte Chance** an dem ersten Teil von insgesamt sieben Befragungen teilzunehmen, zu denen wir Sie in den nächsten 3,5 Monaten einladen werden.

Für den Erfolg der Studie ist es wichtig, dass Sie sich an möglichst vielen Befragungen beteiligen und hierfür möchten wir uns besonders bedanken. Wenn Sie an **vier oder mehr** Befragungen teilnehmen, erhalten Sie **zusätzliche mingle-Punkte** - und zwar **umso mehr Zusatzpunkte je öfter Sie sich beteiligen!**



Hier geht es zur Befragung:

<http://mingle.respondi.com/uc/main/6893/?code=0d3143413d2d4da8>



Die Beantwortung des Fragebogens
dauert ca. 20 Minuten



Gehören Sie zu den gesuchten
Teilnehmern, erhalten Sie für die
Beantwortung 100 mingle-Punkte*

* Zur Bestimmung der genauen Zielgruppe werden in den meisten Projekten kurze Einstiegsfragen gestellt. Gehören Sie nicht zu den gesuchten Teilnehmern, werden Ihnen in jedem Fall 5 mingle-Punkte gutgeschrieben.

Haben Sie Fragen? Antworten zu Ihrer Mitgliedschaft, Ihrer Teilnahme an Umfragen, Ihren Prämien und zum Datenschutz finden Sie unter: <http://mingle.respondi.com/faq.php>

Herzlichst

Sarah Maiwald

Ihre Ansprechpartnerin bei mingle

Willkommensseite der ersten Welle



Herzlich willkommen!

Wir freuen uns, dass Sie an unserer Umfrage teilnehmen. Diese Befragung ist Teil eines deutschlandweiten Forschungsprojektes zur gesellschaftlichen Entwicklung in unserem Land. **Mit Ihren Antworten leisten Sie einen bedeutenden Beitrag zum Erfolg unserer wissenschaftlichen Forschung!**

Das Ausfüllen des Fragebogens wird **etwa 20 Minuten** Ihrer Zeit in Anspruch nehmen.



Das Besondere der Studie: Dies ist die erste von insgesamt sieben Umfragen, zu denen Sie innerhalb der nächsten 3,5 Monate eingeladen werden. Sie erhalten für die Teilnahme an jeder einzelnen Befragung **100 Punkte** auf Ihr mingle-Konto. **Zusätzlich** bekommen Sie Punkte gutgeschrieben, wenn Sie an **mehr als vier** Befragungen teilnehmen – und zwar **umso mehr Zusatzpunkte je öfter Sie sich beteiligen!**

Wir wünschen Ihnen viel Freude beim Beantworten der Fragen und bedanken uns herzlich für Ihre Teilnahme.

Weiter

Es wird empfohlen diese Umfrage nicht mit Smartphones durchzuführen, da es zu Darstellungsproblemen kommen kann. Bei Fragen oder Problemen helfen wir gerne weiter: info.glesstudie@uni-mannheim.de

Fragebogen der ersten Welle





Sind Sie bei der Bundestagswahl am 22. September 2013 wahlberechtigt?

☐ Ja

☐ Nein

☐ Weiß ich nicht

[Weiter](#)





Sie sind bei der Bundestagswahl wahlberechtigt, wenn Sie mindestens 18 Jahre alt und deutscher Staatsbürger sind sowie Ihren Wohnsitz seit mindestens drei Monaten in Deutschland haben. Treffen alle diese Kriterien auf Sie zu?

☐ Ja

☐ Nein

[Weiter](#)



Geben Sie bitte Ihr Geschlecht an.

☐ männlich
☐ weiblich

In welchem Monat sind Sie geboren?

--Bitte auswählen-- ▾

Tragen Sie bitte ein, in welchem Jahr Sie geboren sind.

19



Tragen Sie bitte den ersten Buchstaben Ihres Geburtsortes ein.
Wenn Sie sich nicht sicher sind, geben Sie bitte den Geburtsort an, so wie er auf der Vorderseite Ihres Personalausweises steht.

Bitte prüfen Sie sorgfältig, ob Ihre Angaben auf dieser Seite korrekt sind. Sie können nur dann an den folgenden Befragungen teilnehmen, wenn sie wieder exakt dieselben Angaben machen!



Welchen höchsten allgemeinbildenden Schulabschluss haben Sie?



☐ Schule beendet ohne Abschluss
☐ Hauptschulabschluss, Volksschulabschluss, Abschluss der polytechnischen Oberschule 8. oder 9. Klasse
☐ Realschulabschluss, Mittlere Reife, Fachschulreife oder Abschluss der polytechnischen Oberschule 10. Klasse
☐ Fachhochschulreife (Abschluss einer Fachoberschule etc.)
☐ Abitur bzw. erweiterte Oberschule mit Abschluss 12. Klasse (Hochschulreife)
☐ bin noch Schüler



Und in welchem Bundesland wohnen Sie?
Wenn Sie mehrere Wohnsitze haben, geben Sie bitte das Bundesland an, in dem sich Ihr Hauptwohnsitz befindet.

- ☐ Baden-Württemberg
- ☐ Bayern
- ☐ Berlin
- ☐ Brandenburg
- ☐ Bremen
- ☐ Hamburg
- ☐ Hessen
- ☐ Mecklenburg-Vorpommern
- ☐ Niedersachsen
- ☐ Nordrhein-Westfalen
- ☐ Rheinland-Pfalz
- ☐ Saarland
- ☐ Sachsen
- ☐ Sachsen-Anhalt
- ☐ Schleswig-Holstein
- ☐ Thüringen

Weiter



Wie stark interessieren Sie sich im Allgemeinen für Politik?

- ☐ sehr stark
- ☐ stark
- ☐ mittelmäßig
- ☐ weniger stark
- ☐ überhaupt nicht

Weiter

Und wie stark interessieren Sie sich im Allgemeinen für wirtschaftliche Themen?



- ☐ sehr stark
- ☒ stark
- ☐ mittelmäßig
- ☐ weniger stark
- ☐ überhaupt nicht

Weiter

Und wie zufrieden oder unzufrieden sind Sie – alles in allem – mit der Demokratie, so wie sie in Deutschland besteht?

- ☐ sehr zufrieden
- ☒ zufrieden
- ☐ teils/teils
- ☐ unzufrieden
- ☐ sehr unzufrieden



Weiter

Hier sind einige Aussagen zur Beschreibung Ihrer eigenen Person.

Bitte geben Sie jeweils an, inwieweit diese Aussagen auf Sie zutreffen oder nicht.

| | trifft überhaupt nicht zu | trifft eher nicht zu | teils/ teils | trifft eher zu | trifft voll und ganz zu |
|---|---------------------------|-----------------------|-----------------------|-----------------------|-------------------------|
| Ich finde wenig Befriedigung darin, angestrengt und stundenlang nachzudenken. | <input type="radio"/> | <input type="radio"/> | <input type="radio"/> | <input type="radio"/> | <input type="radio"/> |
| Es ist mir sehr wichtig, einen festen Standpunkt zu vertreten. | <input type="radio"/> | <input type="radio"/> | <input type="radio"/> | <input type="radio"/> | <input type="radio"/> |
| Ich mag keine unvorhersehbaren Situationen. | <input type="radio"/> | <input type="radio"/> | <input type="radio"/> | <input type="radio"/> | <input type="radio"/> |
| Die Aufgabe, neue Lösungen für Probleme zu finden, macht mir wirklich Spaß. | <input type="radio"/> | <input type="radio"/> | <input type="radio"/> | <input type="radio"/> | <input type="radio"/> |
| Ich habe deutlich mehr Überzeugungen als der Durchschnitt der Bevölkerung. | <input type="radio"/> | <input type="radio"/> | <input type="radio"/> | <input type="radio"/> | <input type="radio"/> |






Bei der Bundestagswahl können Sie ja zwei Stimmen vergeben. Die Erststimme für einen Kandidaten aus Ihrem Wahlkreis und die Zweitstimme für eine Partei.

Was werden Sie auf Ihrem Stimmzettel ankreuzen?

Stimmzettel
für die Wahl zum Deutschen Bundestag

Sie haben 2 Stimmen


hier 1 Stimme
für die Wahl
eines/einer Wahlkreisabgeordneten


hier 1 Stimme
für die Wahl
einer Landesliste (Partei)

Erststimme

| | | | |
|---|-------------------------------------|---|-----------------------|
| 1 | Kandidat der CDU/CSU | Christlich Demokratische Union Deutschlands/ Christlich Soziale Union | <input type="radio"/> |
| 2 | Kandidat der SPD | Sozialdemokratische Partei Deutschlands | <input type="radio"/> |
| 3 | Kandidat der FDP | Freie Demokratische Partei | <input type="radio"/> |
| 4 | Kandidat von Bündnis 90/ Die Grünen | Bündnis 90/ Die Grünen | <input type="radio"/> |
| 5 | Kandidat von DIE LINKE. | Die Linke | <input type="radio"/> |
| 6 | Kandidat von Anderer Partei | | <input type="radio"/> |

Zweitstimme

| | | | |
|-----------------------|------------------------|---|---|
| <input type="radio"/> | CDU/CSU | Christlich Demokratische Union Deutschlands/ Christlich Soziale Union | 1 |
| <input type="radio"/> | SPD | Sozialdemokratische Partei Deutschlands | 2 |
| <input type="radio"/> | FDP | Freie Demokratische Partei | 3 |
| <input type="radio"/> | Bündnis 90/ Die Grünen | Bündnis 90/ Die Grünen | 4 |
| <input type="radio"/> | DIE LINKE. | Die Linke | 5 |
| <input type="radio"/> | Anderer Partei | | 6 |

☐ Weiß ich noch nicht ☐ Weiß ich noch nicht

Und welcher dieser Parteien werden Sie bei dieser Bundestagswahl Ihre Erststimme geben?



- ☐ Alternative für Deutschland
- ☐ Die Grünen – Generationspartei
- ☐ DVU
- ☐ FW Freie Wähler
- ☐ NPD
- ☐ ödp (Ökologisch-Demokratische Partei)
- ☐ Piratenpartei
- ☐ Die Republikaner (REP)
- ☐ Andere Partei

Weiter

Und welcher dieser Partei werden Sie bei dieser Bundestagswahl Ihre Zweitstimme geben?

- ☐ Alternative für Deutschland
- ☐ Die Grünen – Generationspartei
- ☐ DVU
- ☐ FW Freie Wähler
- ☐ NPD
- ☐ ödp (Ökologisch-Demokratische Partei)
- ☐ Piratenpartei
- ☐ Die Republikaner (REP)
- ☐ Andere Partei

Weiter



Wie sicher sind Sie sich Ihrer Wahlentscheidung bei der kommenden Bundestagswahl am 22. September?

☐ sehr sicher



☐ sicher

☐ mittelmäßig

☐ nicht so sicher

☐ überhaupt nicht sicher

[Weiter](#)



Bitte geben Sie den *wichtigsten* Grund dafür an, dass Sie möglicherweise nicht an der Wahl teilnehmen werden.

☐ Ich habe keine Zeit.

☐ Ich bin am Wahltag nicht zuhause.

☐ Ich kann aus gesundheitlichen Gründen nicht teilnehmen.

☐ Ich habe kein Interesse an Politik.

☐ Ich weiß nicht, wen ich wählen soll.

☐ Wählen ändert nichts.

☐ Ich bin unzufrieden mit der Politik und/oder Politikern.



☐ Eine einzelne Stimme hat zu wenig Einfluss.

☐ Anderer Grund

[Weiter](#)






Und warum werden Sie mit Ihrer Zweitstimme diese Partei wählen?
Bitte nennen Sie nur den wichtigsten Grund.

Sie haben gesagt, dass Sie mit Ihrer Zweitstimme -77 wählen wollen.
Gibt es für Sie noch weitere Parteien, die für Ihre Zweitstimme in Frage kommen?



| | kommt für mich in Frage | kommt für mich eher in Frage | kommt für mich eher nicht in Frage | kommt für mich auf keinen Fall in Frage |
|-----------------------------|----------------------------|---------------------------------|--|---|
| CDU/CSU | <input type="radio"/> | <input type="radio"/> | <input type="radio"/> | <input type="radio"/> |
| SPD | <input type="radio"/> | <input type="radio"/> | <input type="radio"/> | <input type="radio"/> |
| FDP | <input type="radio"/> | <input type="radio"/> | <input type="radio"/> | <input type="radio"/> |
| Bündnis 90/Die Grünen | <input type="radio"/> | <input type="radio"/> | <input type="radio"/> | <input type="radio"/> |
| Die Linke | <input type="radio"/> | <input type="radio"/> | <input type="radio"/> | <input type="radio"/> |
| Piratenpartei | <input type="radio"/> | <input type="radio"/> | <input type="radio"/> | <input type="radio"/> |
| Alternative für Deutschland | <input type="radio"/> | <input type="radio"/> | <input type="radio"/> | <input type="radio"/> |
| Andere Partei | <input type="radio"/> | <input type="radio"/> | <input type="radio"/> | <input type="radio"/> |

Einmal angenommen, Sie würden an der Wahl teilnehmen. Welche Parteien kämen für Ihre Zweitstimme in Frage?

Welche Parteien kämen für Ihre Zweitstimme in Frage?



| | käme für mich in Frage | käme für mich eher in Frage | käme für mich eher nicht in Frage | käme für mich auf keinen Fall in Frage |
|-----------------------------|---------------------------|--------------------------------|---|--|
| CDU/CSU | <input type="radio"/> | <input type="radio"/> | <input type="radio"/> | <input type="radio"/> |
| SPD | <input type="radio"/> | <input type="radio"/> | <input type="radio"/> | <input type="radio"/> |
| FDP | <input type="radio"/> | <input type="radio"/> | <input type="radio"/> | <input type="radio"/> |
| Bündnis 90/Die Grünen | <input type="radio"/> | <input type="radio"/> | <input type="radio"/> | <input type="radio"/> |
| Die Linke | <input type="radio"/> | <input type="radio"/> | <input type="radio"/> | <input type="radio"/> |
| Piratenpartei | <input type="radio"/> | <input type="radio"/> | <input type="radio"/> | <input type="radio"/> |
| Alternative für Deutschland | <input type="radio"/> | <input type="radio"/> | <input type="radio"/> | <input type="radio"/> |
| Andere Partei | <input type="radio"/> | <input type="radio"/> | <input type="radio"/> | <input type="radio"/> |

Nun zu Ihrer wirtschaftlichen Lage.

Wie beurteilen Sie Ihre derzeitige *eigene* wirtschaftliche Lage?

☐ sehr gut
☐ gut
☐ teils/teils
☐ schlecht
☐ sehr schlecht





Wie hat sich Ihre *eigene* wirtschaftliche Lage in den letzten ein bis zwei Jahren entwickelt?

Ist sie ...

- ☐ wesentlich besser geworden
- ☐ etwas besser
- ☐ gleich geblieben
- ☐ etwas schlechter
- ☐ wesentlich schlechter geworden

Weiter



Was meinen Sie: In welchem Ausmaß ist die Politik der Bundesregierung für diese Entwicklung verantwortlich?

- ☐ sehr stark
- ☐ ziemlich stark
- ☐ mittelmäßig
- ☐ weniger stark
- ☐ überhaupt nicht verantwortlich
- ☐ weiß ich nicht



Weiter




Was glauben Sie, wie wird Ihre *eigene* wirtschaftliche Lage in einem Jahr sein?

☐ wesentlich besser
☐ etwas besser
☐ gleich geblieben
☐ etwas schlechter
☐ wesentlich schlechter

[Weiter](#)

Was halten Sie so ganz allgemein von den einzelnen politischen Parteien?
 Bitte beschreiben Sie dies mit einer Skala von -5 bis +5.

| | halte überhaupt nichts von der Partei | -5 | -4 | -3 | -2 | -1 | 0 | +1 | +2 | +3 | +4 | +5 | halte sehr viel von der Partei |
|--------------------------------|--|-----------------------|-----------------------|-----------------------|-----------------------|-----------------------|-----------------------|-----------------------|-----------------------|-----------------------|-----------------------|-----------------------|--------------------------------------|
| CDU | <input type="radio"/> | <input type="radio"/> | <input type="radio"/> | <input type="radio"/> | <input type="radio"/> | <input type="radio"/> | <input type="radio"/> | <input type="radio"/> | <input type="radio"/> | <input type="radio"/> | <input type="radio"/> | <input type="radio"/> | <input type="radio"/> |
| CSU | <input type="radio"/> | <input type="radio"/> | <input type="radio"/> | <input type="radio"/> | <input type="radio"/> | <input type="radio"/> | <input type="radio"/> | <input type="radio"/> | <input type="radio"/> | <input type="radio"/> | <input type="radio"/> | <input type="radio"/> | <input type="radio"/> |
| SPD | <input type="radio"/> | <input type="radio"/> | <input type="radio"/> | <input type="radio"/> | <input type="radio"/> | <input type="radio"/> | <input type="radio"/> | <input type="radio"/> | <input type="radio"/> | <input type="radio"/> | <input type="radio"/> | <input type="radio"/> | <input type="radio"/> |
| FDP | <input type="radio"/> | <input type="radio"/> | <input type="radio"/> | <input type="radio"/> | <input type="radio"/> | <input type="radio"/> | <input type="radio"/> | <input type="radio"/> | <input type="radio"/> | <input type="radio"/> | <input type="radio"/> | <input type="radio"/> | <input type="radio"/> |
| Bündnis 90/ Die Grünen | <input type="radio"/> | <input type="radio"/> | <input type="radio"/> | <input type="radio"/> | <input type="radio"/> | <input type="radio"/> | <input type="radio"/> | <input type="radio"/> | <input type="radio"/> | <input type="radio"/> | <input type="radio"/> | <input type="radio"/> | <input type="radio"/> |
| Die Linke | <input type="radio"/> | <input type="radio"/> | <input type="radio"/> | <input type="radio"/> | <input type="radio"/> | <input type="radio"/> | <input type="radio"/> | <input type="radio"/> | <input type="radio"/> | <input type="radio"/> | <input type="radio"/> | <input type="radio"/> | <input type="radio"/> |
| Piratenpartei | <input type="radio"/> | <input type="radio"/> | <input type="radio"/> | <input type="radio"/> | <input type="radio"/> | <input type="radio"/> | <input type="radio"/> | <input type="radio"/> | <input type="radio"/> | <input type="radio"/> | <input type="radio"/> | <input type="radio"/> | <input type="radio"/> |
| Alternative für Deutschland | <input type="radio"/> | <input type="radio"/> | <input type="radio"/> | <input type="radio"/> | <input type="radio"/> | <input type="radio"/> | <input type="radio"/> | <input type="radio"/> | <input type="radio"/> | <input type="radio"/> | <input type="radio"/> | <input type="radio"/> | <input type="radio"/> |

[Weiter](#)

UNIVERSITÄT
MANNHEIM



Wissen Sie, wie hoch die derzeitige Arbeitslosenquote in Deutschland ist?

Beträgt sie ...

☐ 5 Prozent


☐ 7 Prozent

☐ 9 Prozent


☐ 11 Prozent

☐ weiß ich nicht

Weiter





UNIVERSITÄT
MANNHEIM



GLES

Sind Sie mit den Leistungen der Bundesregierung aus CDU/CSU und FDP eher zufrieden oder eher unzufrieden?



| | | | | | | | | | | | | |
|--------------------|-----------------------|-----------------------|-----------------------|-----------------------|-----------------------|-----------------------|-----------------------|-----------------------|-----------------------|-----------------------|-----------------------|------------------|
| völlig unzufrieden | -5 | -4 | -3 | -2 | -1 | 0 | +1 | +2 | +3 | +4 | +5 | völlig zufrieden |
| | <input type="radio"/> | <input type="radio"/> | <input type="radio"/> | <input type="radio"/> | <input type="radio"/> | <input type="radio"/> | <input type="radio"/> | <input type="radio"/> | <input type="radio"/> | <input type="radio"/> | <input type="radio"/> | |

Nun nochmal kurz zu Ihnen.



Inwieweit treffen die folgenden Aussagen auf Sie zu?

| | trifft überhaupt nicht zu | trifft eher nicht zu | teils/ teils | trifft eher zu | trifft voll und ganz zu |
|--|---------------------------------|----------------------------|-----------------------|-----------------------|-------------------------------|
| Ich gehe rücksichtsvoll und freundlich mit anderen um. | <input type="radio"/> | <input type="radio"/> | <input type="radio"/> | <input type="radio"/> | <input type="radio"/> |
| Ich bin eher zurückhaltend, reserviert. | <input type="radio"/> | <input type="radio"/> | <input type="radio"/> | <input type="radio"/> | <input type="radio"/> |
| Ich arbeite wirksam und effizient. | <input type="radio"/> | <input type="radio"/> | <input type="radio"/> | <input type="radio"/> | <input type="radio"/> |
| Ich habe eine aktive Vorstellungskraft, bin phantasievoll. | <input type="radio"/> | <input type="radio"/> | <input type="radio"/> | <input type="radio"/> | <input type="radio"/> |
| Ich werde leicht nervös und unsicher. | <input type="radio"/> | <input type="radio"/> | <input type="radio"/> | <input type="radio"/> | <input type="radio"/> |


Und inwieweit treffen die folgenden Aussagen auf Sie zu?

| | trifft überhaupt nicht zu | trifft eher nicht zu | teils/ teils | trifft eher zu | trifft voll und ganz zu |
|--|---------------------------------|----------------------------|-----------------------|-----------------------|-------------------------------|
| Ich gehe aus mir heraus, bin gesellig. | <input type="radio"/> | <input type="radio"/> | <input type="radio"/> | <input type="radio"/> | <input type="radio"/> |
| Ich bin bequem, neige zur Faulheit. | <input type="radio"/> | <input type="radio"/> | <input type="radio"/> | <input type="radio"/> | <input type="radio"/> |
| Ich neige dazu, andere zu kritisieren. | <input type="radio"/> | <input type="radio"/> | <input type="radio"/> | <input type="radio"/> | <input type="radio"/> |
| Ich habe nur wenig künstlerisches Interesse. | <input type="radio"/> | <input type="radio"/> | <input type="radio"/> | <input type="radio"/> | <input type="radio"/> |
| Ich bin entspannt, lasse mich durch Stress nicht aus der Ruhe bringen. | <input type="radio"/> | <input type="radio"/> | <input type="radio"/> | <input type="radio"/> | <input type="radio"/> |






Bitte geben Sie nun an, was Sie von einigen führenden Politikern halten.

| | halte überhaupt nichts von dem Politiker | -5 | -4 | -3 | -2 | -1 | 0 | +1 | +2 | +3 | +4 | +5 | halte sehr viel von dem Politiker | kenne ich nicht |
|-----------------|---|-----------------------|-----------------------|-----------------------|-----------------------|-----------------------|-----------------------|-----------------------|-----------------------|-----------------------|-----------------------|-----------------------|--|-----------------------|
| Angela Merkel | <input type="radio"/> | <input type="radio"/> | <input type="radio"/> | <input type="radio"/> | <input type="radio"/> | <input type="radio"/> | <input type="radio"/> | <input type="radio"/> | <input type="radio"/> | <input type="radio"/> | <input type="radio"/> | <input type="radio"/> | <input type="radio"/> | <input type="radio"/> |
| Peer Steinbrück | <input type="radio"/> | <input type="radio"/> | <input type="radio"/> | <input type="radio"/> | <input type="radio"/> | <input type="radio"/> | <input type="radio"/> | <input type="radio"/> | <input type="radio"/> | <input type="radio"/> | <input type="radio"/> | <input type="radio"/> | <input type="radio"/> | <input type="radio"/> |
| Horst Seehofer | <input type="radio"/> | <input type="radio"/> | <input type="radio"/> | <input type="radio"/> | <input type="radio"/> | <input type="radio"/> | <input type="radio"/> | <input type="radio"/> | <input type="radio"/> | <input type="radio"/> | <input type="radio"/> | <input type="radio"/> | <input type="radio"/> | <input type="radio"/> |
| Rainer Brüderle | <input type="radio"/> | <input type="radio"/> | <input type="radio"/> | <input type="radio"/> | <input type="radio"/> | <input type="radio"/> | <input type="radio"/> | <input type="radio"/> | <input type="radio"/> | <input type="radio"/> | <input type="radio"/> | <input type="radio"/> | <input type="radio"/> | <input type="radio"/> |
| Jürgen Trittin | <input type="radio"/> | <input type="radio"/> | <input type="radio"/> | <input type="radio"/> | <input type="radio"/> | <input type="radio"/> | <input type="radio"/> | <input type="radio"/> | <input type="radio"/> | <input type="radio"/> | <input type="radio"/> | <input type="radio"/> | <input type="radio"/> | <input type="radio"/> |
| Gregor Gysi | <input type="radio"/> | <input type="radio"/> | <input type="radio"/> | <input type="radio"/> | <input type="radio"/> | <input type="radio"/> | <input type="radio"/> | <input type="radio"/> | <input type="radio"/> | <input type="radio"/> | <input type="radio"/> | <input type="radio"/> | <input type="radio"/> | <input type="radio"/> |



Was ist Ihrer Meinung nach gegenwärtig das wichtigste politische Problem in Deutschland?
Nennen Sie bitte nur ein *einziges* Problem.



Und welche Partei ist Ihrer Meinung nach am besten geeignet, dieses Problem zu lösen?

- ☐ CDU/CSU
- ☒ SPD
- ☐ FDP
- ☐ Bündnis 90/Die Grünen
- ☐ Die Linke
- ☐ Andere Partei
- ☐ Alle Parteien gleich gut
- ☐ Keine Partei

Weiter



Und welche dieser Parteien ist Ihrer Meinung nach am besten geeignet, dieses Problem zu lösen?

- ☐ Alternative für Deutschland
- ☒ Die Grauen – Generationspartei
- ☐ DVU
- ☐ FW Freie Wähler
- ☐ NPD
- ☐ ödp (Ökologisch-Demokratische Partei)
- ☐ Piratenpartei
- ☐ Die Republikaner (REP)
- ☐ Andere Partei

Weiter



Und was ist Ihrer Meinung nach gegenwärtig das zweitwichtigste politische Problem in Deutschland?
Nennen Sie bitte nur ein *einziges* Problem.

[Weiter](#)

Und welche Partei ist Ihrer Meinung nach am besten geeignet, dieses Problem zu lösen?

- ☐ CDU/CSU
- ☐ SPD
- ☐ FDP
- ☐ Bündnis 90/Die Grünen
- ☐ Die Linke
- ☐ Andere Partei
- ☐ Alle Parteien gleich gut
- ☐ Keine Partei



[Weiter](#)



Und welche dieser Parteien ist Ihrer Meinung nach am besten geeignet, dieses Problem zu lösen?

- ☐ Alternative für Deutschland
- ☒ Die Grauen – Generationspartei
- ☐ DVU
- ☒ FW Freie Wähler
- ☐ NPD
- ☒ ödp (Ökologisch-Demokratische Partei)
- ☐ Piratenpartei
- ☒ Die Republikaner (REP)
- ☐ Andere Partei

Weiter



Angela Merkel und Peer Steinbrück sind ja die Kanzlerkandidaten der beiden großen Parteien.

Wen hätten Sie nach der Bundestagswahl lieber als Bundeskanzler?

- ☐ Angela Merkel
- ☐ Peer Steinbrück
- ☐ keinen von beiden

Weiter



Wie beurteilen Sie ganz allgemein die derzeitige wirtschaftliche Lage in Deutschland?

☐ sehr gut

☒ gut

☐ teils/teils

☒ schlecht

☐ sehr schlecht

[Weiter](#)



Ist die allgemeine wirtschaftliche Lage in Deutschland in den letzten ein bis zwei Jahren ...

☐ wesentlich besser geworden



☒ etwas besser

☐ gleich geblieben

☒ etwas schlechter

☐ wesentlich schlechter geworden

[Weiter](#)



Was meinen Sie: In welchem Ausmaß ist die Politik der Bundesregierung für diese Entwicklung verantwortlich?

☐ sehr stark

☒ stark



☐ mittelmäßig

☐ weniger stark

☐ überhaupt nicht verantwortlich

☐ weiß ich nicht

Weiter



Was glauben Sie, wie wird die allgemeine wirtschaftliche Lage in Deutschland in einem Jahr sein?

☐ wesentlich besser

☒ etwas besser

☐ gleich geblieben

☐ etwas schlechter

☐ wesentlich schlechter

Weiter

Manche Leute haben ausschließlich positive oder ausschließlich negative Gefühle gegenüber einer Partei. Andere haben sowohl positive als auch negative Gefühle.

Wie ist das bei Ihnen? Wie stark sind Ihre *negativen* Gefühle gegenüber...?


| | überhaupt keine negativen Gefühle | weniger stark | mittelmäßig | stark | sehr stark |
|-----------------------|--------------------------------------|-----------------------|-----------------------|-----------------------|-----------------------|
| der CDU/CSU | <input type="radio"/> | <input type="radio"/> | <input type="radio"/> | <input type="radio"/> | <input type="radio"/> |
| der SPD | <input type="radio"/> | <input type="radio"/> | <input type="radio"/> | <input type="radio"/> | <input type="radio"/> |
| der FDP | <input type="radio"/> | <input type="radio"/> | <input type="radio"/> | <input type="radio"/> | <input type="radio"/> |
| Bündnis 90/Die Grünen | <input type="radio"/> | <input type="radio"/> | <input type="radio"/> | <input type="radio"/> | <input type="radio"/> |
| der Linken | <input type="radio"/> | <input type="radio"/> | <input type="radio"/> | <input type="radio"/> | <input type="radio"/> |

Weiter

Und wie stark sind Ihre *positiven* Gefühle gegenüber...?

| | überhaupt keine positiven Gefühle | weniger stark | mittelmäßig | stark | sehr stark |
|-----------------------|--------------------------------------|-----------------------|-----------------------|-----------------------|-----------------------|
| der CDU/CSU | <input type="radio"/> | <input type="radio"/> | <input type="radio"/> | <input type="radio"/> | <input type="radio"/> |
| der SPD | <input type="radio"/> | <input type="radio"/> | <input type="radio"/> | <input type="radio"/> | <input type="radio"/> |
| der FDP | <input type="radio"/> | <input type="radio"/> | <input type="radio"/> | <input type="radio"/> | <input type="radio"/> |
| Bündnis 90/Die Grünen | <input type="radio"/> | <input type="radio"/> | <input type="radio"/> | <input type="radio"/> | <input type="radio"/> |
| der Linken | <input type="radio"/> | <input type="radio"/> | <input type="radio"/> | <input type="radio"/> | <input type="radio"/> |

Weiter





Wenn Sie einmal an den Zustand der Gesellschaft in Deutschland denken – wie gerecht oder ungerecht geht es da alles in allem zu?

☐ sehr gerecht

☒ gerecht

☐ teils/teils

☒ ungerecht

☐ sehr ungerecht

[Weiter](#)










Wie wichtig ist Ihnen persönlich, dass die Politik für Gerechtigkeit in der Gesellschaft sorgt?

☐ sehr wichtig
☐ wichtig
☐ mittelmäßig
☐ nicht so wichtig
☐ überhaupt nicht wichtig

[Weiter](#)

Es ist für uns wichtig zu wissen, was Sie persönlich unter Gerechtigkeit verstehen.

Bitte sortieren Sie die vier Felder mit verschiedenen Aussagen danach, für wie wichtig Sie diese für eine gerechte Gesellschaft halten.

Bitte ziehen Sie dafür diese vier Felder von der linken auf die rechte Bildschirmseite, so dass die für Sie wichtigste Aussage ganz oben steht und die am wenigsten wichtigste Aussage ganz unten. Beginnen Sie mit der wichtigsten Aussage. Sie können Ihre Auswahl anschließend auch auf der rechten Seite noch korrigieren.

Eine Gesellschaft ist gerecht, ...

Eine Gesellschaft ist gerecht, ...

wenn jeder die gleichen Chancen hat, vorwärts zu kommen.



wenn jede Person nach ihrer Leistung belohnt wird.

wenn jede Person gemäß ihrer Stellung behandelt wird.

wenn ein Mindestlebensstandard für alle gesichert ist.

➡

[Weiter](#)





Im Vergleich dazu, wie andere hier in Deutschland leben: Glauben Sie, dass Sie Ihren gerechten Anteil erhalten oder glauben Sie das nicht?

Erhalten Sie...

- ☐ viel mehr als den gerechten Anteil
- ☒ etwas mehr
- ☐ den gerechten Anteil
- ☒ etwas weniger
- ☐ viel weniger als den gerechten Anteil

Weiter



Wie viel tut Ihrer Meinung nach Angela Merkel für Gerechtigkeit in der Gesellschaft?

- ☐ sehr viel
- ☒ viel
- ☐ mittelmäßig
- ☒ wenig
- ☐ sehr wenig
- ☐ weiß ich nicht

Weiter

Wie viel tut Ihrer Meinung nach Peer Steinbrück für Gerechtigkeit in der Gesellschaft?

- ☐ sehr viel
☒ viel
☐ mittelmäßig
☒ wenig
☐ sehr wenig

☐ weiß ich nicht



Weiter

In der Politik reden die Leute häufig von "links" und "rechts".

Wo würden Sie die folgenden Parteien auf dieser Skala einordnen?



| | links | 1 | 2 | 3 | 4 | 5 | 6 | 7 | 8 | 9 | 10 | 11 | rechts | weiß ich nicht |
|--------------------------------|-------|-----------------------|-----------------------|-----------------------|-----------------------|-----------------------|-----------------------|-----------------------|-----------------------|-----------------------|-----------------------|-----------------------|--------|-----------------------|
| CDU | | <input type="radio"/> | <input type="radio"/> | <input type="radio"/> | <input type="radio"/> | <input type="radio"/> | <input type="radio"/> | <input type="radio"/> | <input type="radio"/> | <input type="radio"/> | <input type="radio"/> | <input type="radio"/> | | <input type="radio"/> |
| CSU | | <input type="radio"/> | <input type="radio"/> | <input type="radio"/> | <input type="radio"/> | <input type="radio"/> | <input type="radio"/> | <input type="radio"/> | <input type="radio"/> | <input type="radio"/> | <input type="radio"/> | <input type="radio"/> | | <input type="radio"/> |
| SPD | | <input type="radio"/> | <input type="radio"/> | <input type="radio"/> | <input type="radio"/> | <input type="radio"/> | <input type="radio"/> | <input type="radio"/> | <input type="radio"/> | <input type="radio"/> | <input type="radio"/> | <input type="radio"/> | | <input type="radio"/> |
| FDP | | <input type="radio"/> | <input type="radio"/> | <input type="radio"/> | <input type="radio"/> | <input type="radio"/> | <input type="radio"/> | <input type="radio"/> | <input type="radio"/> | <input type="radio"/> | <input type="radio"/> | <input type="radio"/> | | <input type="radio"/> |
| Bündnis 90/ Die Grünen | | <input type="radio"/> | <input type="radio"/> | <input type="radio"/> | <input type="radio"/> | <input type="radio"/> | <input type="radio"/> | <input type="radio"/> | <input type="radio"/> | <input type="radio"/> | <input type="radio"/> | <input type="radio"/> | | <input type="radio"/> |
| Die Linke | | <input type="radio"/> | <input type="radio"/> | <input type="radio"/> | <input type="radio"/> | <input type="radio"/> | <input type="radio"/> | <input type="radio"/> | <input type="radio"/> | <input type="radio"/> | <input type="radio"/> | <input type="radio"/> | | <input type="radio"/> |
| Piratenpartei | | <input type="radio"/> | <input type="radio"/> | <input type="radio"/> | <input type="radio"/> | <input type="radio"/> | <input type="radio"/> | <input type="radio"/> | <input type="radio"/> | <input type="radio"/> | <input type="radio"/> | <input type="radio"/> | | <input type="radio"/> |
| Alternative für Deutschland | | <input type="radio"/> | <input type="radio"/> | <input type="radio"/> | <input type="radio"/> | <input type="radio"/> | <input type="radio"/> | <input type="radio"/> | <input type="radio"/> | <input type="radio"/> | <input type="radio"/> | <input type="radio"/> | | <input type="radio"/> |

Weiter

Und wo würden Sie sich selbst einordnen?

| links | 1 | 2 | 3 | 4 | 5 | 6 | 7 | 8 | 9 | 10 | 11 | rechts | <i>weiß ich nicht</i> |
|-------|-----------------------|-----------------------|-----------------------|-----------------------|-----------------------|-----------------------|-----------------------|-----------------------|-----------------------|-----------------------|-----------------------|--------|-----------------------|
| | <input type="radio"/> | <input type="radio"/> | <input type="radio"/> | <input type="radio"/> | <input type="radio"/> | <input type="radio"/> | <input type="radio"/> | <input type="radio"/> | <input type="radio"/> | <input type="radio"/> | <input type="radio"/> | | <input type="radio"/> |

Nun nochmal kurz zu Ihnen.

Inwieweit treffen die folgenden Aussagen auf Sie zu?

| | trifft überhaupt nicht zu | trifft eher nicht zu | teils/ teils | trifft eher zu | trifft voll und ganz zu |
|---|---------------------------|-----------------------|-----------------------|-----------------------|-------------------------|
| Ich bin kommunikativ, gesprächig. | <input type="radio"/> | <input type="radio"/> | <input type="radio"/> | <input type="radio"/> | <input type="radio"/> |
| Ich mache mir oft Sorgen. | <input type="radio"/> | <input type="radio"/> | <input type="radio"/> | <input type="radio"/> | <input type="radio"/> |
| Ich erledige Aufgaben gründlich. | <input type="radio"/> | <input type="radio"/> | <input type="radio"/> | <input type="radio"/> | <input type="radio"/> |
| Ich bin originell, bringe neue Ideen ein. | <input type="radio"/> | <input type="radio"/> | <input type="radio"/> | <input type="radio"/> | <input type="radio"/> |
| Ich bin manchmal etwas grob zu anderen. | <input type="radio"/> | <input type="radio"/> | <input type="radio"/> | <input type="radio"/> | <input type="radio"/> |

UNIVERSITÄT
MANNHEIM



Manche wollen weniger Steuern und Abgaben, auch wenn das weniger sozialstaatliche Leistungen bedeutet, andere wollen mehr sozialstaatliche Leistungen, auch wenn das mehr Steuern und Abgaben bedeutet.

Wie ist Ihre Meinung zu diesem Thema?

weniger Steuern
und weniger
sozialstaatliche
Leistungen

☐

☐

☐

☐

☐


☐

☐

mehr
sozialstaatliche
Leistungen und
mehr Steuern

Weiter

UNIVERSITÄT
MANNHEIM



Jetzt geht es um Zuzugsmöglichkeiten für Ausländer. Sollten die Zuzugsmöglichkeiten für Ausländer erleichtert oder eingeschränkt werden?

Wie ist Ihre Meinung zu diesem Thema?

Zuzug von
Ausländern
erleichtern

☐

☐

☐

☐



☐

☐

☐

Zuzug von
Ausländern
einschränken

Weiter

Manche meinen, dass die Bekämpfung des Klimawandels auf jeden Fall Vorrang haben sollte, auch wenn das dem Wirtschaftswachstum schadet. Andere meinen, dass das Wirtschaftswachstum auf jeden Fall Vorrang haben sollte, auch wenn das die Bekämpfung des Klimawandels erschwert.

Wie ist Ihre Meinung zu diesem Thema?

**Vorrang für
Bekämpfung des
Klimawandels,
auch wenn es
dem Wirtschafts-
wachstum
schadet**

☐

☐

☐



☐

☐

☐

☐



**Vorrang für
Wirtschafts-
wachstum, auch
wenn es die
Bekämpfung des
Klimawandels
erschwert**

Hier ist eine Reihe von häufig gehörten Meinungen über Politik und Gesellschaft.

Geben Sie bitte an, ob Sie diesen Meinungen zustimmen oder nicht.



| | stimme überhaupt nicht zu | stimme eher nicht zu | teils/ teils | stimme eher zu | stimme voll und ganz zu |
|--|---------------------------------|----------------------------|-----------------------|-----------------------|-------------------------------|
| Die Politiker kümmern sich darum, was einfache Leute denken. | <input type="radio"/> | <input type="radio"/> | <input type="radio"/> | <input type="radio"/> | <input type="radio"/> |
| Die Politiker bemühen sich um einen engen Kontakt zur Bevölkerung. | <input type="radio"/> | <input type="radio"/> | <input type="radio"/> | <input type="radio"/> | <input type="radio"/> |
| Ich traue mir zu, mich an einem Gespräch über politische Fragen aktiv zu beteiligen. | <input type="radio"/> | <input type="radio"/> | <input type="radio"/> | <input type="radio"/> | <input type="radio"/> |
| Wichtige politische Fragen kann ich gut verstehen und einschätzen. | <input type="radio"/> | <input type="radio"/> | <input type="radio"/> | <input type="radio"/> | <input type="radio"/> |
| Bitte klicken Sie hier zur Überprüfung der Funktionsweise unseres Fragebogens „stimme eher zu“ an. | <input type="radio"/> | <input type="radio"/> | <input type="radio"/> | <input type="radio"/> | <input type="radio"/> |
| In der Demokratie ist es die Pflicht jedes Bürgers, sich regelmäßig an Wahlen zu beteiligen. | <input type="radio"/> | <input type="radio"/> | <input type="radio"/> | <input type="radio"/> | <input type="radio"/> |

Nun folgen verschiedene Aussagen, denen manche Leute zustimmen, die andere aber auch ablehnen.



Wie ist das bei Ihnen? Geben Sie bitte zu jeder Aussage an, ob Sie ihr zustimmen oder nicht.

| | stimme überhaupt nicht zu | stimme eher nicht zu | teils/ teils | stimme eher zu | stimme voll und ganz zu |
|--|---------------------------------|----------------------------|-----------------------|-----------------------|-------------------------------|
| Der Staat sollte Banken vor der Insolvenz retten. | <input type="radio"/> | <input type="radio"/> | <input type="radio"/> | <input type="radio"/> | <input type="radio"/> |
| Auch gleichgeschlechtliche Lebenspartnerschaften sollten Kinder adoptieren können. | <input type="radio"/> | <input type="radio"/> | <input type="radio"/> | <input type="radio"/> | <input type="radio"/> |
| Reiche Bürger sollten mehr Steuern bezahlen als bisher. | <input type="radio"/> | <input type="radio"/> | <input type="radio"/> | <input type="radio"/> | <input type="radio"/> |

Und wie stehen Sie zu den folgenden Aussagen?

| | stimme überhaupt nicht zu | stimme eher nicht zu | teils/ teils | stimme eher zu | stimme voll und ganz zu |
|--|---------------------------------|----------------------------|-----------------------|-----------------------|-------------------------------|
| Der Staat sollte Unternehmen mit vielen Arbeitsplätzen vor der Insolvenz retten. | <input type="radio"/> | <input type="radio"/> | <input type="radio"/> | <input type="radio"/> | <input type="radio"/> |
| Frauen und Männer sollten den gleichen Lohn für die gleiche Arbeit bekommen. | <input type="radio"/> | <input type="radio"/> | <input type="radio"/> | <input type="radio"/> | <input type="radio"/> |
| Die Politik sollte eine Obergrenze für Manager-Gehälter einführen. | <input type="radio"/> | <input type="radio"/> | <input type="radio"/> | <input type="radio"/> | <input type="radio"/> |






Es gibt unterschiedliche Quellen, aus denen man sich über Politik informieren kann.

Woher bekommen Sie aktuell die meisten Informationen über die Politik und die Parteien?

☐ Fernsehen
☒ Zeitung
☐ Radio
☐ Internet
☐ Persönliche Gespräche
☐ Andere Quelle

[Weiter](#)

An wie vielen Tagen pro Woche sehen Sie *gewöhnlich* folgende Nachrichtensendungen?

Tagesschau/Tagesthemen (ARD)

 0 Tage 1 Tag 2 Tage 3 Tage 4 Tage 5 Tage 6 Tage 7 Tage

Heute/Heute Journal (ZDF)

 0 Tage 1 Tag 2 Tage 3 Tage 4 Tage 5 Tage 6 Tage 7 Tage

RTL Aktuell

 0 Tage 1 Tag 2 Tage 3 Tage 4 Tage 5 Tage 6 Tage 7 Tage

Sat.1 Nachrichten



 0 Tage 1 Tag 2 Tage 3 Tage 4 Tage 5 Tage 6 Tage 7 Tage

Nachrichtensendungen anderer Sender
 (z.B. n-tv, Pro7)

 0 Tage 1 Tag 2 Tage 3 Tage 4 Tage 5 Tage 6 Tage 7 Tage

☐ Ich sehe *gewöhnlich* keine Fernsehnachrichten.

[Weiter](#)






Sie haben bei der letzten Frage keine Angabe gemacht.

Bedeutet dies, dass Sie *gewöhnlich* keine Fernsehnachrichten sehen oder wollten Sie die Frage nicht beantworten?
 Falls Sie nun eine Angabe machen möchten, können Sie auch noch die Schieberegler verstellen.

☐ ich sehe gewöhnlich keine Fernsehnachrichten
☐ ich wollte hierzu keine Angaben machen



| | 0 Tage | 1 Tag | 2 Tage | 3 Tage | 4 Tage | 5 Tage | 6 Tage | 7 Tage |
|--|-----------------------|-------|--------|--------|--------|--------|--------|--------|
| Tagesschau/Tagesthemen (ARD) | <input type="range"/> | | | | | | | |
| Heute/Heute Journal (ZDF) | <input type="range"/> | | | | | | | |
| RTL Aktuell | <input type="range"/> | | | | | | | |
| Sat.1 Nachrichten | <input type="range"/> | | | | | | | |
| Nachrichtensendungen anderer Sender (z.B. n-tv, Pro7) | <input type="range"/> | | | | | | | |

An wie vielen Tagen pro Woche lesen Sie *gewöhnlich* politische Berichte in den folgenden Zeitungen?

| | 0 Tage | 1 Tag | 2 Tage | 3 Tage | 4 Tage | 5 Tage | 6 Tage | 7 Tage |
|---|-----------------------|-------|--------|--------|--------|--------|--------|--------|
| Bild-Zeitung | <input type="range"/> | | | | | | | |
| Frankfurter Rundschau | <input type="range"/> | | | | | | | |
| Frankfurter Allgemeine Zeitung | <input type="range"/> | | | | | | | |
| Süddeutsche Zeitung | <input type="range"/> | | | | | | | |
| Die tageszeitung (taz) | <input type="range"/> | | | | | | | |
| Die Welt | <input type="range"/> | | | | | | | |
| Eine andere Tageszeitung (Lokal- oder Regionalzeitung, Handelsblatt,...) | <input type="range"/> | | | | | | | |

☐ Ich lese gewöhnlich keine politischen Berichte in den Zeitungen.






Sie haben bei der letzten Frage keine Angabe gemacht.

Bedeutet dies, dass Sie *gewöhnlich* keine politischen Berichte in den Zeitungen lesen oder wollten Sie die Frage nicht beantworten?
 Falls Sie nun eine Angabe machen möchten, können Sie auch noch die Schieberegler verstellen.

☐ ich lese gewöhnlich keine politischen Berichte in den Zeitungen
☐ ich wollte hierzu keine Angaben machen


| Bild-Zeitung | 0 Tage | 1 Tag | 2 Tage | 3 Tage | 4 Tage | 5 Tage | 6 Tage | 7 Tage |
|--|-----------------------|-------|--------|--------|--------|--------|--------|--------|
| | <input type="range"/> | | | | | | | |
| Frankfurter Rundschau | 0 Tage | 1 Tag | 2 Tage | 3 Tage | 4 Tage | 5 Tage | 6 Tage | 7 Tage |
| | <input type="range"/> | | | | | | | |
| Frankfurter Allgemeine Zeitung | 0 Tage | 1 Tag | 2 Tage | 3 Tage | 4 Tage | 5 Tage | 6 Tage | 7 Tage |
| | <input type="range"/> | | | | | | | |
| Süddeutsche Zeitung | 0 Tage | 1 Tag | 2 Tage | 3 Tage | 4 Tage | 5 Tage | 6 Tage | 7 Tage |
| | <input type="range"/> | | | | | | | |
| Die tageszeitung (taz) | 0 Tage | 1 Tag | 2 Tage | 3 Tage | 4 Tage | 5 Tage | 6 Tage | 7 Tage |
| | <input type="range"/> | | | | | | | |
| Die Welt | 0 Tage | 1 Tag | 2 Tage | 3 Tage | 4 Tage | 5 Tage | 6 Tage | 7 Tage |
| | <input type="range"/> | | | | | | | |
| Eine andere Tageszeitung (Lokal- oder Regionalzeitung, Handelsblatt,...) | 0 Tage | 1 Tag | 2 Tage | 3 Tage | 4 Tage | 5 Tage | 6 Tage | 7 Tage |
| | <input type="range"/> | | | | | | | |

Lesen Sie *gewöhnlich* Beiträge über Politik oder Parteien in den folgenden Nachrichtenmagazinen und Wochenzeitungen?
 Wenn Sie sowohl die gedruckte Ausgabe als auch die Online-Ausgabe lesen, geben Sie bitte beides an.

| | lese Online- Ausgabe | lese gedruckte Ausgabe | lese ich nicht |
|-------------|----------------------------|------------------------------|--------------------------|
| Der Spiegel | <input type="checkbox"/> | <input type="checkbox"/> | <input type="checkbox"/> |
| Focus | <input type="checkbox"/> | <input type="checkbox"/> | <input type="checkbox"/> |
| Die Zeit | <input type="checkbox"/> | <input type="checkbox"/> | <input type="checkbox"/> |
| Stern | <input type="checkbox"/> | <input type="checkbox"/> | <input type="checkbox"/> |

UNIVERSITÄT
MANNHEIM



An wie vielen Tagen in der Woche nutzen Sie im Durchschnitt das Internet?

☐ Seltener als einen Tag in der Woche

☐ 1 Tag

☐ 2 Tage

☐ 3 Tage

☐ 4 Tage


☐ 5 Tage

☐ 6 Tage

☐ 7 Tage

Weiter

UNIVERSITÄT
MANNHEIM





Und wie lange nutzen Sie gewöhnlich pro Tag das Internet?

Stunden **Minuten**

--Bitte auswählen-- --Bitte auswählen--

Weiter



Und an wie vielen Tagen pro Woche nutzen Sie *gewöhnlich* das Internet, um sich über Politik zu informieren?

☐ 0 Tage

☐ 1 Tag

☐ 2 Tage

☐ 3 Tage

☐ 4 Tage

☐ 5 Tage

☐ 6 Tage

☐ 7 Tage



Und auf welcher Internetseite informieren Sie sich am häufigsten über Politik?

Nun geht es um die letzte Bundestagswahl im September 2009. Bei dieser Wahl kamen viele Bürger nicht dazu ihre Stimme abzugeben oder nahmen aus anderen Gründen nicht an der Wahl teil.

Wie war das bei der letzten Bundestagswahl: Haben Sie gewählt oder nicht?

- ☐ Ja, ich habe gewählt.
- ☐ Nein, ich habe nicht gewählt.
- ☐ Ich war nicht wahlberechtigt.
- ☐ Weiß ich nicht mehr.

Weiter

Wie gut können Sie sich noch erinnern, wie Sie bei der letzten Bundestagswahl im September 2009 gewählt haben?

- ☐ sehr gut
- ☐ gut
- ☐ mittelmäßig
- ☐ schlecht
- ☐ sehr schlecht

Weiter

Welche Parteien haben Sie bei der letzten Bundestagswahl im September 2009 gewählt?

Was glauben Sie, welche Parteien haben Sie bei der letzten Bundestagswahl im September 2009 gewählt?

Stimmzettel
für die Wahl zum Deutschen Bundestag

Sie haben 2 Stimmen

hier 1 Stimme
für die Wahl
eines/einer Wahlkreisabgeordneten

hier 1 Stimme
für die Wahl
einer Landesliste (Partei)

Erststimme

| | | | |
|---|---|--|-----------------------|
| 1 | Kandidat der CDU/CSU | Christlich Demokratische Union Deutschlands/ Christlich Soziale Union | <input type="radio"/> |
| 2 | Kandidat der SPD | Sozialdemokratische Partei Deutschlands | <input type="radio"/> |
| 3 | Kandidat der FDP | Freie Demokratische Partei | <input type="radio"/> |
| 4 | Kandidat von Bündnis 90/ Die Grünen | Bündnis 90/ Die Grünen | <input type="radio"/> |
| 5 | Kandidat von DIE LINKE. | Die Linke | <input type="radio"/> |
| 6 | Kandidat von Anderer Partei | | <input type="radio"/> |

Zweitstimme

| | | | |
|-----------------------|-----------------------------------|--|---|
| <input type="radio"/> | CDU/CSU | Christlich Demokratische Union Deutschlands/ Christlich Soziale Union | 1 |
| <input type="radio"/> | SPD | Sozialdemokratische Partei Deutschlands | 2 |
| <input type="radio"/> | FDP | Freie Demokratische Partei | 3 |
| <input type="radio"/> | Bündnis 90/ Die Grünen | Bündnis 90/ Die Grünen | 4 |
| <input type="radio"/> | DIE LINKE. | Die Linke | 5 |
| <input type="radio"/> | Anderer Partei | | 6 |

☐ Habe keine
Erststimme vergeben

☐ Weiß ich nicht mehr

☐ Habe keine
Zweitstimme vergeben



☐ Weiß ich nicht mehr

Weiter

Und welcher dieser Parteien haben Sie bei der Bundestagswahl 2009 Ihre Erststimme gegeben?



- ☐ Die Grauen – Generationspartei
- ☐ DVU
- ☐ FW Freie Wähler
- ☐ NPD
- ☐ ödp (Ökologisch-Demokratische Partei)
- ☐ Piratenpartei
- ☐ Die Republikaner (REP)
- ☐ Andere Partei

Weiter









Und welcher dieser Parteien haben Sie bei der Bundestagswahl 2009 Ihre Zweitstimme gegeben?

- ☐ Die Grauen – Generationspartei
- ☐ DVU
- ☐ FW Freie Wähler
- ☐ NPD
- ☐ ödp (Ökologisch-Demokratische Partei)
- ☐ Piratenpartei
- ☐ Die Republikaner (REP)
- ☐ Andere Partei









Welcher Partei gehören die folgenden Politiker jeweils an?
 Wenn Sie unsicher sind, äußern Sie bitte eine Vermutung.

| | CDU | CSU | SPD | FDP | Bündnis 90/ Die Grünen | Die Linke | Piraten- partei | Alternative für Deutschland |
|---|-----------------------|-----------------------|-----------------------|-----------------------|---------------------------|-----------------------|-----------------------|-----------------------------------|
|  | <input type="radio"/> | <input type="radio"/> | <input type="radio"/> | <input type="radio"/> | <input type="radio"/> | <input type="radio"/> | <input type="radio"/> | <input type="radio"/> |
|  | <input type="radio"/> | <input type="radio"/> | <input type="radio"/> | <input type="radio"/> | <input type="radio"/> | <input type="radio"/> | <input type="radio"/> | <input type="radio"/> |
|  | <input type="radio"/> | <input type="radio"/> | <input type="radio"/> | <input type="radio"/> | <input type="radio"/> | <input type="radio"/> | <input type="radio"/> | <input type="radio"/> |

Welcher Partei gehören die folgenden Politiker jeweils an?
Wenn Sie unsicher sind, äußern Sie bitte eine Vermutung.

| | CDU | CSU | SPD | FDP | Bündnis 90/ Die Grünen | Die Linke | Piraten- partei | Alternative für Deutschland |
|---|-----------------------|-----------------------|-----------------------|-----------------------|---------------------------|-----------------------|-----------------------|-----------------------------------|
|  | <input type="radio"/> | <input type="radio"/> | <input type="radio"/> | <input type="radio"/> | <input type="radio"/> | <input type="radio"/> | <input type="radio"/> | <input type="radio"/> |
|  | <input type="radio"/> | <input type="radio"/> | <input type="radio"/> | <input type="radio"/> | <input type="radio"/> | <input type="radio"/> | <input type="radio"/> | <input type="radio"/> |
|  | <input type="radio"/> | <input type="radio"/> | <input type="radio"/> | <input type="radio"/> | <input type="radio"/> | <input type="radio"/> | <input type="radio"/> | <input type="radio"/> |

Im Folgenden geht es um politische Gespräche.

An wie vielen Tagen in der Woche unterhalten Sie sich *gewöhnlich* mit den folgenden Personen über Politik?

| | 0 Tage | 1 Tag | 2 Tage | 3 Tage | 4 Tage | 5 Tage | 6 Tage | 7 Tage |
|--------------------------|-----------------------|-------|--------|--------|--------|--------|--------|--------|
| Freunde | <input type="range"/> | | | | | | | |
| Partner/Ehepartner | <input type="range"/> | | | | | | | |
| Verwandte | <input type="range"/> | | | | | | | |
| Arbeits-/Studienkollegen | <input type="range"/> | | | | | | | |
| Bekannte, Nachbarn | <input type="range"/> | | | | | | | |

☐ Ich unterhalte mich *gewöhnlich* nicht über Politik.

Sie haben bei der letzten Frage keine Angabe gemacht.

Bedeutet dies, dass Sie sich gewöhnlich nicht über Politik unterhalten oder wollten Sie die Frage nicht beantworten?

Falls Sie nun eine Angabe machen möchten, können Sie auch noch die Schieberegler verstellen.

- ☐ ich unterhalte mich gewöhnlich nicht über Politik
- ☐ ich wollte hierzu keine Angaben machen



| | | | | | | | | |
|--------------------------|-----------------------|-------|--------|--------|--------|--------|--------|--------|
| Freunde | 0 Tage | 1 Tag | 2 Tage | 3 Tage | 4 Tage | 5 Tage | 6 Tage | 7 Tage |
| | <input type="range"/> | | | | | | | |
| Partner/Ehepartner | 0 Tage | 1 Tag | 2 Tage | 3 Tage | 4 Tage | 5 Tage | 6 Tage | 7 Tage |
| | <input type="range"/> | | | | | | | |
| Verwandte | 0 Tage | 1 Tag | 2 Tage | 3 Tage | 4 Tage | 5 Tage | 6 Tage | 7 Tage |
| | <input type="range"/> | | | | | | | |
| Arbeits-/Studienkollegen | 0 Tage | 1 Tag | 2 Tage | 3 Tage | 4 Tage | 5 Tage | 6 Tage | 7 Tage |
| | <input type="range"/> | | | | | | | |
| Bekannte, Nachbarn | 0 Tage | 1 Tag | 2 Tage | 3 Tage | 4 Tage | 5 Tage | 6 Tage | 7 Tage |
| | <input type="range"/> | | | | | | | |

Weiter

Wenn Sie an die Personen denken, mit denen Sie gewöhnlich über Politik sprechen: Wie viele von ihnen stehen den folgenden Parteien nahe?

| | niemand | 1 Person | 2 bis 4 Personen | 5 oder mehr Personen |
|----------------------|-----------------------|-----------------------|-----------------------|-----------------------|
| CDU/CSU | <input type="radio"/> | <input type="radio"/> | <input type="radio"/> | <input type="radio"/> |
| SPD | <input type="radio"/> | <input type="radio"/> | <input type="radio"/> | <input type="radio"/> |
| FDP | <input type="radio"/> | <input type="radio"/> | <input type="radio"/> | <input type="radio"/> |
| Bündnis90/Die Grünen | <input type="radio"/> | <input type="radio"/> | <input type="radio"/> | <input type="radio"/> |
| Die Linke | <input type="radio"/> | <input type="radio"/> | <input type="radio"/> | <input type="radio"/> |
| Einer anderen Partei | <input type="radio"/> | <input type="radio"/> | <input type="radio"/> | <input type="radio"/> |

Weiter



Wenn Sie einmal an diejenige Person denken, mit der Sie sich am häufigsten über Politik unterhalten, wie gut kennt sich diese Person Ihrer Meinung nach mit Politik aus?

☐ sehr gut



☒ gut

☐ mittelmäßig

☐ schlecht

☐ sehr schlecht

[Weiter](#)



Wenn Sie sich mit dieser Person über Politik unterhalten, wie oft würden Sie sagen, sind Sie dann unterschiedlicher Meinung?

☐ sehr oft

☒ oft

☐ manchmal

☐ selten

☐ nie

[Weiter](#)

In Deutschland neigen viele Leute längere Zeit einer bestimmten politischen Partei zu, obwohl sie auch ab und zu eine andere Partei wählen.
Wie ist das bei Ihnen: Neigen Sie - ganz allgemein - einer bestimmten Partei zu? Und wenn ja, welcher?



- ☐ CDU
- ☒ CSU
- ☐ SPD
- ☐ FDP
- ☐ Bündnis 90/Die Grünen
- ☐ Die Linke
- ☐ Andere Partei
- ☐ Keine Partei

[Weiter](#)

Und welcher dieser Parteien neigen Sie zu?

- ☐ Alternative für Deutschland
- ☒ Die Grauen - Generationspartei
- ☐ DVU
- ☐ FW Freie Wähler
- ☐ NPD
- ☐ ödp (Ökologisch-Demokratische Partei)
- ☐ Piratenpartei
- ☐ Die Republikaner (REP)
- ☐ Andere Partei

[Weiter](#)



Wie stark oder wie schwach neigen Sie - alles zusammengekommen - dieser Partei zu?

☐ sehr stark



☒ ziemlich stark

☐ mäßig

☒ ziemlich schwach

☐ sehr schwach

[Weiter](#)



Wie lange neigen Sie dieser Partei schon zu?

☐ seitdem ich mich erinnern kann

☒ seit vielen Jahren

☐ seit ein paar Jahren

☒ seit einigen Monaten

☐ seit ein paar Wochen

[Weiter](#)

Wir möchten in unserer Untersuchung gerne herausfinden, was die Leute meinen, wenn sie sagen, sie neigen einer bestimmten Partei eher zu oder stehen ihr näher als den anderen Parteien.

Bitte geben Sie an, welche der hier aufgeführten Meinungen *am besten* auf Sie zutrifft.

- ☐ Mir bedeutet diese Partei sehr viel. Es ist mir nicht gleichgültig, was mit ihr passiert.
- ☐ Die Partei an sich bedeutet mir weniger, aber sie hat zurzeit die besseren Politiker.
- ☐ Ich fühle mich dieser Partei nicht besonders verbunden, allerdings habe ich sie in der Vergangenheit oft gewählt.
- ☐ Die Partei an sich bedeutet mir weniger, aber sie macht zurzeit die bessere Politik.


Weiter

Sie haben das Ende der Umfrage fast erreicht. Es folgen noch einige Fragen zu Ihrer Person.

Wie viele Personen leben ständig in Ihrem Haushalt, Sie selbst und alle Kinder mit eingeschlossen?

- ☐ eine Person
- ☐ zwei Personen
- ☐ drei Personen
- ☐ vier Personen
- ☐ fünf Personen
- ☐ sechs Personen
- ☐ sieben Personen
- ☐ acht Personen und mehr

Weiter





Wie viele Personen sind in Ihrem Haushalt jünger als 18 Jahre?

☐ niemand

☒ 1 Person

[Weiter](#)



Welchen Familienstand haben Sie?

☐ verheiratet und mit Ehepartner zusammenlebend

☒ eingetragene gleichgeschlechtliche Lebenspartnerschaft

☐ verheiratet und vom Ehepartner getrennt lebend

☐ ledig

☐ geschieden

☐ verwitwet

[Weiter](#)




Haben Sie einen Partner?

☐ Ja

☐ Nein

Weiter




Leben Sie mit Ihrem Partner in einem Haushalt zusammen?

☐ Ja

☐ Nein

Weiter



Was glauben Sie, welcher Partei wird Ihr *Partner* bei der Bundestagswahl seine Zweistimme geben?

☐ CDU/CSU

☐ SPD

☐ FDP



☐ Bündnis 90/Die Grünen

☐ Die Linke

☐ Andere Partei

☐ Partner wird nicht an der Wahl teilnehmen

☐ Weiß ich nicht



Welcher dieser Parteien wird Ihr *Partner* bei der Bundestagswahl seine Zweistimme geben?

☐ Alternative für Deutschland

☐ Die Grauen – Generationspartei

☐ DVU

☐ FW Freie Wähler

☐ NPD

☐ ödp (Ökologisch-Demokratische Partei)

☐ Piratenpartei

☐ Die Republikaner (REP)

☐ Andere Partei

Welchen beruflichen Ausbildungsabschluss haben Sie?

- ☐ Beruflich-betriebliche Anlernzeit mit Abschlusszeugnis, aber keine Lehre
- ☐ Teilfacharbeiterabschluss
- ☐ Abgeschlossene gewerbliche oder landwirtschaftliche Lehre
- ☐ Abgeschlossene kaufmännische Lehre
- ☐ Berufliches Praktikum, Volontariat
- ☐ Berufsfachschulabschluss
- ☐ Fachschulabschluss
- ☐ Meister, Technikerabschluss
- ☐ Fachhochschulabschluss
- ☐ Hochschulabschluss
- ☐ Ich habe einen anderen beruflichen Ausbildungsabschluss.
- ☐ Ich bin noch in beruflicher Ausbildung.
- ☐ Ich habe keine abgeschlossene Ausbildung.



Weiter

Nun weiter mit der Erwerbstätigkeit und Ihrem Beruf.

Was von dieser Liste trifft auf Sie zu?

- ☐ Vollzeit berufstätig (mehr als 30 Stunden/Woche)
- ☐ Teilzeit berufstätig (bis 30 Stunden/Woche)
- ☐ Lehrling/Azubi
- ☐ Schüler
- ☐ Student
- ☐ in Umschulung
- ☐ zurzeit arbeitslos
- ☐ zurzeit in Kurzarbeit
- ☐ Bundesfreiwilligendienst, Freiwilliges Soziales Jahr (FSJ), Freiwilliges Ökologisches Jahr (FÖJ)
- ☐ Pensionär/Rentner (früher berufstätig)
- ☐ in Mutterschutz, Elternzeit
- ☐ nicht berufstätig (Hausfrau/Hausmann)

Weiter




Waren Sie in der Vergangenheit schon einmal in Vollzeit oder Teilzeit erwerbstätig?

☐ Ja

☐ Nein

Weiter





Waren Sie in den letzten 10 Jahren schon einmal arbeitslos?

☐ Ja

☐ Nein

Weiter





Wie lange waren Sie in den letzten 10 Jahren insgesamt arbeitslos?
Bitte zählen Sie Monate und Jahre zusammen, wenn sie mehrmals arbeitslos waren.

Jahre **Monate**

--Bitte auswählen-- --Bitte auswählen--

Weiter



Nun zu Ihrem Beruf.

Welche Berufsbezeichnung trifft am besten auf Sie zu?

☐ selbstständiger Landwirt

☐ akademischer freier Beruf (z.B. Arzt mit eigener Praxis, Rechtsanwalt)

☐ Selbstständiger in Handel, Gewerbe, Industrie, Dienstleistung u.a.

☐ Beamter/Richter/Berufssoldat

☐ Angestellter

☐ Arbeiter

☐ in Ausbildung

☐ mithelfender Familienangehöriger

Weiter



Und welche der nachfolgenden Berufsbeschreibungen trifft am besten auf Sie zu?

- ☐ Industrie- und Werkmeister im Angestelltenverhältnis
- ☒ Angestellte mit einfacher Tätigkeit (z.B. Verkäufer, Kontorist, Stenotypist)
- ☐ Angestellte, die schwierige Aufgaben nach allgemeiner Anweisung selbstständig erledigen (z.B. Sachbearbeiter, Buchhalter, technischer Zeichner)
- ☐ Angestellte, die selbstständige Leistungen in verantwortungsvoller Tätigkeit erbringen oder begrenzte Verantwortung für die Tätigkeit anderer tragen (z.B. wissenschaftlicher Mitarbeiter, Prokurist, Abteilungsleiter)
- ☐ Angestellte mit umfassenden Führungsaufgaben und Entscheidungsbefugnissen (z.B. Direktor, Geschäftsführer, Vorstand größerer Betriebe und Verbände)



Weiter



Und welche der nachfolgenden Berufsbeschreibungen trifft am besten auf Sie zu?

- ☐ Un- oder angelernter Arbeiter
- ☒ Gelernter Arbeiter oder Facharbeiter
- ☐ Vorarbeiter, Meister, Polier

Weiter




Wie viele Mitarbeiter hat Ihr Betrieb?

☐ keine Mitarbeiter

☒ 1-9 Mitarbeiter

☐ 10 Mitarbeiter und mehr

[Weiter](#)



In welcher Laufbahngruppe sind Sie beschäftigt?

☐ einfacher Dienst (bis einschließlich Oberamtsleiter)

☒ mittlerer Dienst (vom Assistenten bis einschließlich Hauptsekretär/Amtsinspektor)

☐ gehobener Dienst (vom Inspektor bis einschließlich Oberamtsmann/Oberamtsrat)

☐ höherer Dienst, Richter (vom Regierungsrat aufwärts)



[Weiter](#)



In was für einer Art von Unternehmen oder Betrieb sind Sie beschäftigt?

- ☐ im öffentlichen Dienst
- ☒ in einem bundes- oder landeseigenen Unternehmen
- ☐ in einem gemeinnützigen Unternehmen
- ☐ in einem privatwirtschaftlichen Unternehmen

Weiter



Wie würden Sie den Wirtschaftssektor charakterisieren, in dem Sie tätig sind?

- ☐ Land-, Forst-, Fischereiwirtschaft
- ☒ Energie-, Wasserversorgung, Bergbau
- ☐ verarbeitendes Gewerbe
- ☐ Bau und Immobilien
- ☐ Handel
- ☐ Hotel- und Gaststättengewerbe
- ☐ Verkehr
- ☐ Banken, Versicherungen
- ☐ Informationstechnologie, Datenverarbeitung
- ☐ andere kommerzielle Dienstleistungen (z.B. rechtliche oder wirtschaftliche Beratung, Rechtsdienstleistungen)
- ☐ Verwaltung
- ☐ Bildung, Forschung und Entwicklung
- ☐ soziale Dienstleistungen (Pflege, Betreuung, Therapie etc.)
- ☐ andere Dienstleistungen

Weiter

Um was für ein Arbeits- oder Angestelltenverhältnis handelt es sich dabei?



- ☐ regulär befristet
- ☒ regulär unbefristet
- ☐ Zeit- oder Leiharbeit befristet
- ☐ Zeit- oder Leiharbeit unbefristet

Weiter

Befürchten Sie, in den nächsten zwei Jahren arbeitslos zu werden oder Ihre Stelle wechseln zu müssen?

- ☐ Nein.
- ☒ Ja, ich befürchte, arbeitslos zu werden.
- ☐ Ja, ich befürchte, meine Stelle wechseln zu müssen.
- ☐ Ja, ich befürchte beides.

Weiter



Befürchten Sie, in den nächsten zwei Jahren Ihre jetzige berufliche Existenz zu verlieren oder sich beruflich anders orientieren zu müssen?



☐ Nein

☐ Ja, ich befürchte, meine berufliche Existenz zu verlieren

☐ Ja, ich befürchte, mich beruflich anders orientieren zu müssen

☐ Ja, ich befürchte beides

[Weiter](#)



Welchen Beruf haben Sie zuletzt ausgeübt? Bitte wählen Sie die Antwortkategorie, die am besten auf Sie zutrifft.

☐ selbstständiger Landwirt

☐ akademischer freier Beruf (z.B. Arzt mit eigener Praxis, Rechtsanwalt)

☐ Selbstständiger in Handel, Gewerbe, Industrie, Dienstleistung u.a.

☐ Beamter/Richter/Berufssoldat

☐ Angestellter

☐ Arbeiter

☐ in Ausbildung

☐ mithelfender Familienangehöriger

[Weiter](#)

Und welche der nachfolgenden Berufsbeschreibungen trifft am besten auf Ihren zuletzt ausgeübten Beruf zu?



- ☐ Industrie- und Werkmeister im Angestelltenverhältnis
- ☒ Angestellte mit einfacher Tätigkeit (z.B. Verkäufer, Kontorist, Stenotypist)
- ☐ Angestellte, die schwierige Aufgaben nach allgemeiner Anweisung selbstständig erledigen (z.B. Sachbearbeiter, Buchhalter, technischer Zeichner)
- ☐ Angestellte, die selbstständige Leistungen in verantwortungsvoller Tätigkeit erbringen oder begrenzte Verantwortung für die Tätigkeit anderer tragen (z.B. wissenschaftlicher Mitarbeiter, Prokurist, Abteilungsleiter)
- ☐ Angestellte mit umfassenden Führungsaufgaben und Entscheidungsbefugnissen (z.B. Direktor, Geschäftsführer, Vorstand größerer Betriebe und Verbände)

Weiter

Und welche der nachfolgenden Berufsbeschreibungen trifft am besten auf Ihren zuletzt ausgeübten Beruf zu?

- ☐ Un- oder angelernter Arbeiter
- ☒ Gelernter Arbeiter oder Facharbeiter
- ☐ Vorarbeiter, Meister, Polier

Weiter





Wie viele Mitarbeiter hatte Ihr Betrieb, in dem Sie zuletzt tätig waren?

☐ keine Mitarbeiter

☒ 1-9 Mitarbeiter

☐ 10 Mitarbeiter und mehr

[Weiter](#)



Und in welcher Laufbahngruppe waren Sie beschäftigt?

☐ einfacher Dienst (bis einschließlich Oberamtsleiter)

☒ mittlerer Dienst (vom Assistenten bis einschließlich Hauptsekretär/Amtsinspektor)

☐ gehobener Dienst (vom Inspektor bis einschließlich Oberamtsmann/Oberamtsrat)

☐ höherer Dienst, Richter (vom Regierungsrat aufwärts)

[Weiter](#)

In was für einer Art von Unternehmen oder Betrieb waren Sie beschäftigt?



- ☐ im öffentlichen Dienst
- ☐ in einem bundes- oder landeseigenen Unternehmen
- ☐ in einem gemeinnützigen Unternehmen
- ☐ in einem privatwirtschaftlichen Unternehmen

Weiter

Wie würden Sie den Wirtschaftssektor charakterisieren, in dem Sie tätig waren?

- ☐ Land-, Forst-, Fischereiwirtschaft
- ☐ Energie-, Wasserversorgung, Bergbau
- ☐ verarbeitendes Gewerbe
- ☐ Bau und Immobilien
- ☐ Handel
- ☐ Hotel- und Gaststättengewerbe
- ☐ Verkehr
- ☐ Banken, Versicherungen
- ☐ Informationstechnologie, Datenverarbeitung
- ☐ andere kommerzielle Dienstleistungen (z.B. rechtliche oder wirtschaftliche Beratung, Rechtsdienstleistungen)
- ☐ Verwaltung
- ☐ Bildung, Forschung und Entwicklung
- ☐ soziale Dienstleistungen (Pflege, Betreuung, Therapie etc.)
- ☐ andere Dienstleistungen

Weiter



Wie hoch ist das monatliche Netto-Einkommen *Ihres Haushaltes insgesamt*? Gemeint ist die Summe, die nach Abzug von Steuern und Sozialversicherungsbeiträgen übrig bleibt.

☐ unter 500 Euro

☐ 500 bis unter 750 Euro

☐ 750 bis unter 1000 Euro

☐ 1000 bis unter 1250 Euro

☐ 1250 bis unter 1500 Euro

☐ 1500 bis unter 2000

☐ 2000 bis unter 2500 Euro

☐ 2500 bis unter 3000 Euro

☐ 3000 bis unter 4000


☐ 4000 bis unter 5000 Euro

☐ 5000 bis unter 7500 Euro

☐ 7500 Euro bis unter 10000 Euro

☐ 10000 Euro und mehr

[Weiter](#)



Es wird heute viel über die verschiedenen Bevölkerungsschichten gesprochen.

Welcher der folgenden Schichten rechnen Sie sich selbst zu?

☐ Unterschicht

☐ Arbeiterschicht

☐ untere Mittelschicht

☐ mittlere Mittelschicht

☐ obere Mittelschicht

☐ Oberschicht

[Weiter](#)



Welcher Konfession oder Glaubensgemeinschaft gehören Sie an?

- ☐ der evangelischen Kirche (ohne Freikirchen)
- ☐ einer evangelischen Freikirche
- ☐ der römisch-katholischen Kirche
- ☐ einer anderen christlichen Religionsgemeinschaft
- ☐ einer anderen nicht-christlichen Religionsgemeinschaft
- ☐ keiner Religionsgemeinschaft

[Weiter](#)**Wie oft gehen Sie gewöhnlich zum Gottesdienst?**

- ☐ nie
- ☐ einmal im Jahr
- ☐ mehrmals im Jahr
- ☐ einmal im Monat
- ☐ zwei- bis dreimal im Monat
- ☐ einmal die Woche
- ☐ öfter

[Weiter](#)



Was würden Sie von sich sagen: Wie religiös sind Sie?

☐ sehr religiös


☒ religiös

☐ mittelmäßig

☐ nicht so religiös

☐ überhaupt nicht religiös

[Weiter](#)



Wurden Sie im Gebiet des heutigen Deutschland geboren?

☐ Ja

☐ Nein

[Weiter](#)

In welchem Bundesland bzw. im Gebiet welches heutigen Bundeslandes wurden Sie geboren?



- ☐ Baden-Württemberg
- ☐ Bayern
- ☐ Berlin
- ☐ Brandenburg
- ☐ Bremen
- ☐ Hamburg
- ☐ Hessen
- ☐ Mecklenburg-Vorpommern
- ☐ Niedersachsen
- ☐ Nordrhein-Westfalen
- ☐ Rheinland-Pfalz
- ☐ Saarland
- ☐ Sachsen
- ☐ Sachsen-Anhalt
- ☐ Schleswig-Holstein
- ☐ Thüringen

Weiter

Wo wurden Sie geboren?

- ☐ Frühere deutsche Ostgebiete (z.B. Schlesien, Ostpreußen)
- ☐ Türkei
- ☐ Italien
- ☐ Polen
- ☐ Russische Föderation, ehemalige Sowjetunion (UdSSR)
- ☐ Griechenland
- ☐ Kroatien, Serbien, Bosnien und Herzegowina, ehemaliges Jugoslawien
- ☐ Österreich
- ☐ Slowakische Republik, Tschechische Republik, ehemalige Tschechoslowakei
- ☐ Dänemark, Schweden, Norwegen, Finnland
- ☐ Niederlande
- ☐ Belgien
- ☐ Frankreich
- ☐ Schweiz
- ☐ USA
- ☐ Anderes Land

Weiter



Seit wann leben Sie im Gebiet des heutigen Deutschlands?

Wann sind Sie nach Deutschland zugezogen?

Bitte geben Sie das Jahr vollständig mit vier Ziffern an, also z.B. 1990 oder 2005.

Weiter



Seit wann leben Sie in Ostdeutschland?

Bitte geben Sie das Jahr vollständig mit vier Ziffern an, also z.B. 1990 oder 2005.

Weiter

UNIVERSITÄT
MANNHEIM



Seit wann leben Sie in Westdeutschland?
Bitte geben Sie das Jahr vollständig mit vier Ziffern an, also z.B. 1990 oder 2005.

Weiter

UNIVERSITÄT
MANNHEIM



Seit wann leben Sie in Berlin?
Bitte geben Sie das Jahr vollständig mit vier Ziffern an, also z.B. 1990 oder 2005.



Weiter



Sind Sie persönlich in einer oder mehreren der folgenden Organisationen Mitglied?

| | ja | nein |
|---------------------------------|-----------------------|-----------------------|
| Gewerkschaft | <input type="radio"/> | <input type="radio"/> |
| Unternehmer-/Arbeitgeberverband | <input type="radio"/> | <input type="radio"/> |
| Berufsvereinigung/-verband | <input type="radio"/> | <input type="radio"/> |
| Religiöse/kirchliche Gruppen | <input type="radio"/> | <input type="radio"/> |
| Sport-/Hobbyverein | <input type="radio"/> | <input type="radio"/> |
| Umweltschutzgruppen | <input type="radio"/> | <input type="radio"/> |
| Partei | <input type="radio"/> | <input type="radio"/> |

Weiter



In welcher Partei sind Sie Mitglied?

☐ CDU/CSU

☐ SPD

☐ FDP

☐ Bündnis 90/Die Grünen

☐ Die Linke

☐ Andere Partei

Weiter

Und in welcher dieser Parteien sind Sie Mitglied?



- ☐ Alternative für Deutschland
- ☐ Die Grünen – Generationspartei
- ☐ DVU
- ☐ FW Freie Wähler
- ☐ NPD
- ☐ ödp (Ökologisch-Demokratische Partei)
- ☐ Piratenpartei
- ☐ Die Republikaner (REP)
- ☐ Andere Partei

Weiter

Und ist jemand anderes in Ihrem Haushalt Mitglied einer Gewerkschaft?

- ☐ ja
- ☐ nein


Weiter



Wenn Sie einmal Ihren Wohnort charakterisieren würden, wohnen Sie dann in einer...

- ☐ Großstadt
- ☒ in einer klein- oder mittelstädtischen Umgebung im Ballungsgebiet
- ☐ in einer klein- oder mittelstädtischen Umgebung in weniger dicht besiedelten Gebieten
- ☒ in ländlicher Gegend in der Nähe einer Mittel- oder Großstadt
- ☐ in ländlicher Gegend in der Nähe kleinerer Städte

Weiter



Wie lautet Ihre Postleitzahl?

Weiter

Zum Schluss noch kurz einige Fragen zu dieser Umfrage.

Wie aufmerksam haben Sie an dieser Befragung teilgenommen?



- ☐ sehr aufmerksam
- ☒ aufmerksam
- ☐ mittelmäßig aufmerksam
- ☐ nicht so aufmerksam
- ☐ überhaupt nicht aufmerksam

Weiter

Wie sehr haben Sie sich bemüht, die Fragen sorgfältig zu beantworten?

- ☐ sehr bemüht
- ☒ bemüht
- ☐ mittelmäßig bemüht
- ☐ weniger bemüht
- ☐ überhaupt nicht bemüht

Weiter



Und warum haben Sie an unserer Umfrage teilgenommen? Bitte nennen Sie den für Sie wichtigsten Grund.

☐ Interesse am Thema



☒ Neugier

☐ Mingle-Punkte

☐ Sonst gerade nichts zu tun

☐ Anderer Grund, und zwar

Weiter



Wie gut hat Ihnen unsere Umfrage insgesamt gefallen?

☐ sehr gut

☒ gut

☐ teils/teils

☐ schlecht

☐ sehr schlecht

Weiter

UNIVERSITÄT
MANNHEIM



In wie vielen verschiedenen Online-Meinungsplattformen – außer mingle – sind Sie Mitglied?

☐ keiner

☐ einer

☐ zwei


☐ drei

☐ vier

☐ fünf oder mehr

Weiter

UNIVERSITÄT
MANNHEIM



An wie vielen Online-Umfragen haben Sie im letzten Monat in etwa teilgenommen?

☐ keiner

☐ 1 bis 4 Umfragen


☐ 5 bis 10 Umfragen

☐ 11 bis 15 Umfragen

☐ 16 bis 20 Umfragen

☐ mehr als 20 Umfragen

Weiter



Abschließend möchten wir Ihnen die Gelegenheit geben, etwas zu unserer heutigen Umfrage zu sagen.

Haben Sie Kommentare oder Anregungen zu der Befragung oder zu einzelnen Fragen?

Weiter



Herzlichen Dank für die Beantwortung unserer Fragen!

[Hier](#) können Sie mehr über unser Projekt und erste Ergebnisse erfahren.
