

gesis

Leibniz-Institut
für Sozialwissenschaften

German Longitudinal
Election Study



GLES 2013

Wahlkampf-Panel

Welle 1-7

ZA5704, Version 3.2.0

Fragebogendokumentation

Die German Longitudinal Election Study (GLES) ist ein von der DFG gefördertes Projekt, welches mit der Bundestagswahl 2009 startete und nun zur Bundestagswahl 2013 fortgesetzt wird. Als bislang größte deutsche nationale Wahlstudie soll sie die Einstellungen und das Wahlverhalten der Wählerschaft bei vorerst drei aufeinanderfolgenden Wahlen beobachten und analysieren.

Die Studie wird von Prof. Dr. Hans Rattinger (Universität Mannheim), Prof. Dr. Sigrid Roßteutscher (Goethe-Universität Frankfurt am Main), Prof. Dr. Rüdiger Schmitt-Beck (Universität Mannheim), Prof. Dr. Bernhard Weißels (Wissenschaftszentrum Berlin) und Prof. Dr. Christof Wolf (GESIS) geleitet und in enger Zusammenarbeit mit der Deutschen Gesellschaft für Wahlforschung durchgeführt.

Die GLES besteht aus elf verschiedenen Komponenten. Die dritte Komponente ist das Wahlkampfpanel, welches ermöglicht, individuelle Veränderungen von politischen Einstellungen und Verhaltensweisen im Verlauf des Wahlkampfes zu untersuchen. Dazu wurde eine gleichbleibende Auswahl von Bürgern im Verlauf des Wahlkampfes in kurzen Abständen bis zu sieben Mal interviewt – sechs Mal vor der Wahl und einmal nach der Wahl.

Die hier vorliegende Fragebogendokumentation bezieht sich auf alle sieben Wellen des Wahlkampfpanels der GLES 2013. Der Datensatz ist unter der Studiennummer ZA5704 bei der GESIS zu finden. Im Folgenden finden Sie einige kurze Informationen zum Datensatz, eine ausführliche Beschreibung können Sie der entsprechenden Studienbeschreibung entnehmen.

Bibliographische Angaben zum Datensatz

Studiennummer	ZA5704
Titel	Wahlkampf-Panel 2013 (GLES)
Aktuelle Version	3.2.0, 13.06.2016
doi	10.4232/1.12561
Zitation	Rattinger, Hans; Roßteutscher, Sigrid; Schmitt-Beck, Rüdiger; Weißels, Bernhard; Wolf, Christof; Plischke, Thomas; Wiegand, Elena (2016): Wahlkampf-Panel 2013 (GLES). GESIS Datenarchiv, Köln. ZA5704 Datenfile Version 3.2.0, doi: 10.4232/1.12561.

Basisinformationen

Finanzierende Stelle	Deutsche Forschungsgemeinschaft e.V. (DFG)
Erhebungszeitraum	Wahlkampfpanel 20.06.-04.10.2013 <ul style="list-style-type: none"> • Welle 1 (20.06.-07.07.2013) • Welle 2 (18.07.-28.07.2013) • Welle 3 (01.08.-11.08.2013) Kontrollquerschnitt I • Welle 4 (15.08.-25.08.2013) • Welle 5 (02.09.-12.09.2013) Kontrollquerschnitt II • Welle 6 (16.09.-21.09.2013) • Welle 7 (24.09.-04.10.2013) Kontrollquerschnitt III

Methodologie

Untersuchungsgebiet	Deutschland (DE)
Grundgesamtheit	Die Grundgesamtheit des Wahlkampfpanels und der Kontrollquerschnitte bildet die zur Bundestagswahl 2013 wahlberechtigte Bevölkerung. Da die Studie online durchgeführt wurde, hatten jedoch nicht alle wahlberechtigten Bürger die Chance, für die Befragung ausgewählt zu werden. Die Auswahlgesamtheit umfasst daher ausschließlich die bei der Bundestagswahl wahlberechtigten Bundesbürger des von der Respondi AG betriebenen Online-Access-Panels. Dieses Panel umfasste 2013 in Deutschland 96.445 aktive Personen. Die Rekrutierung der Respondi-Panelmitglieder erfolgt überwiegend online, zu einem geringen Anteil aber auch telefonisch.
Auswahl	Quotenauswahl aus der Grundgesamtheit der im Online-Access-Panel zur Verfügung stehenden Personen. Die Quotierung erfolgte über Angaben zu Alter, Geschlecht und Bildung.

Erhebungsverfahren	Online Panelbefragung mit standardisiertem Fragebogen
Erhebungssoftware	GlobalPark, EFS Umfragecenter Version 7.1
Umfrageinstitut	Bamberger Centrum für Empirische Studien (BACES), Bamberg
Gewichte	Es wurden zwei Anpassungsgewichte auf Grundlage der Befragten aus Welle 1 erstellt. Bei der Erstellung der Anpassungsgewichte wurde zum einen an die Randverteilungen des (N)Onliner Atlas 2012 und zum anderen an die Verteilungen des Mikrozensus 2012 angepasst. Bei der Erstellung der Sollverteilungen des Mikrozensus 2012 ging nur die Bevölkerung über 18 Jahren mit deutscher Staatsbürgerschaft in Privathaushalten am Ort der Hauptwohnung ein. Angepasst wurde an sozio-demographische und regionalstrukturelle Merkmale: Geschlecht, Alter, Bildung und alte bzw. neue Bundesländer (inkl. Berlin). Berechnet wurden die Gewichte nach dem IPF-Verfahren (iterative proportional fitting). Des Weiteren wurden sechs Panelgewichte für die Wellen zwei bis sieben berechnet, die auf der Grundlage mehrerer Variablen die Fälle anhand ihrer Bleibewahrscheinlichkeit gewichten (für Details siehe die Studienbeschreibung).

Datenzugang

Zugangsbedingungen	Daten und Dokumente sind für die akademische Forschung und Lehre freigegeben: Zugangskategorie A
Anonymisierte Daten	Aus datenschutzrechtlichen Gründen können nicht alle erhobenen Variablen zum freien Download zur Verfügung gestellt werden, denn laut Gesetz müssen frei verfügbare Datensätze „faktisch anonym“, also so aufgebaut sein, dass ein „unverhältnismäßiger Aufwand“ zur De-Anonymisierung betrieben werden müsste. Um dies zu gewährleisten, wurden einzelne Variablen aus den frei verfügbaren Datensätzen entfernt bzw. Ausprägungen zusammengefasst. Alle Variablen stehen interessierten Nutzern zur Verfügung, je nach Variable in einem Secure Data Center (SDC) bei GESIS (Köln, Mannheim) oder nach Abschluss eines Nutzungsvertrags. Bei Interesse melden Sie sich bitte unter gles@gesis.org .

Eine aktuelle Errataliste kann über den GESIS Datenbestandskatalog (www.gesis.org/dbk) abgerufen werden. Dort werden auch alle Änderungen zwischen den einzelnen Versionen der Datensätze dokumentiert.

Weiterführende Informationen zur Studie finden Sie bei GESIS unter www.gesis.org/gles sowie unter der Projektseite der GLES www.gles.eu.

Um einen Überblick über die tatsächliche Nutzung der Daten zu erhalten, bitten wir um eine kurze Mitteilung bei Veröffentlichungen, die Daten der German Longitudinal Election Study verwenden. Wenn es sich dabei um Konferenzpapiere o.ä. handelt, die nur schwer zugänglich sind, freuen wir uns über die Überlassung eines Exemplars bzw. eines pdf-Dokumentes.

Kontakt

GESIS – Leibniz-Institut für Sozialwissenschaften
Postfach 122155
68072 Mannheim
E-Mail: gles@gesis.org

Erläuterungen zur Darstellungsweise im Fragebogen

Darstellung	Beispiele	Erklärung
X	kpX_010	<p>„X“ ist ein Platzhalter im Variablennamen für die jeweilige Welle. Beispielsweise wurde die Variable „Politisches Interesse“ in allen sieben Wellen erhoben und ist im Datensatz unter den Variablennamen kp1_010, kp2_010, ..., kp7_010 abgespeichert. Im diesem Gesamtfragebogen wird auf eine separate Auflistung aller wellenspezifischen Variablennamen verzichtet. In der Überschrift zur Frage steht stattdessen kpX_010 geschrieben.</p> <p><i>Zu beachten:</i> Innerhalb von Filterbedingungen bezieht sich das „X“ immer auf die Nummer der aktuellen Welle, in der der Filter zur Anwendung kam. Beziehen sich Filter auf Variablen aus zurückliegenden Wellen, so ist stets die konkrete Wellennummer im Variablennamen angegeben.</p>
[X]	Wellen: [3]-[6],7 Wellen: 5,[6],[7]	<p>Zu jeder Frage wird oberhalb des Wortlauts angezeigt, in welchen Wellen sie gestellt wurde. Wenn eine Wellenangabe in eckigen Klammern gefasst ist, bedeutet dies, dass nicht alle Teilnehmer der entsprechenden Welle diese Frage erhalten haben. Dafür kann es zwei Gründe geben. Zum einen wurden den Briefwählern die Fragen zu ihrem Wahlverhalten bereits direkt nach ihrer Briefwahl gestellt (in den Wellen 3 bis 6), während die „regulären“ Wähler diese Fragen erst in der Nachwahlwelle 7 erhielten. Zum anderen wurden bestimmte Fragen aus vorangegangenen Wellen nachgeholt, wenn die Befragten an jenen Wellen nicht teilgenommen hatten. Ein Beispiel ist die Frage nach der Wahl-O-Mat-Nutzung, die in der fünften Welle an alle teilnehmenden Befragten gestellt wurde. In der sechsten Welle erhielten nur noch diejenigen Personen diese Frage, die an der fünften Welle nicht teilgenommen hatten oder damals angaben, den Wahl-O-Mat nicht genutzt zu haben. In der siebten Welle erhielten diese Frage nur Personen, die an der fünften und sechsten Welle nicht teilgenommen hatten oder in diesen Wellen angaben, den Wahl-O-Mat nicht genutzt zu haben. Die konkrete Bedeutung der eckigen Klammern wird durch die Ausgestaltung der Filter ersichtlich.</p>
w-Variablen	w2a, w2b	<p>In bestimmten Filterspezifikationen wird auf Wellen-Variablen Bezug genommen. Diese haben die folgende Bedeutung:</p> <p>wXa=0: Befragter hat an Welle X nicht teilgenommen wXa=1: Befragter hat in Welle X das Interview angefangen und entweder abgebrochen oder beendet</p> <p>wXb=0: Befragter hat an Welle X nicht teilgenommen oder abgebrochen wXb=1: Befragter hat in Welle X das Interview beendet</p> <p>Beispielsweise wurde in Welle 3 häufig die Filteranweisung „w2a=0“ verwendet. Dies bedeutet, dass diese Frage nur an diejenigen gestellt wurde, die an der vorangegangenen Welle 2 nicht teilgenommen hatten.</p>

Weitere Erläuterungen

Die Auflistung der Fragen erfolgt nicht in der Reihenfolge der Fragebogensequenz, sondern ist nach Themenkategorien sortiert. Die Sequenz kann nur den wellenspezifischen Fragebögen entnommen werden.

Die komplexe Filterführung innerhalb der Themenbereiche *Verifizierung* und *Wahlentscheidung* wird zu Beginn des jeweiligen Moduls anhand von Verlaufsgrafiken veranschaulicht. Die exakten Filterbedingungen sind bei der jeweiligen Frage angegeben.

Im Wahlkampfpanel 2013 wurden zahlreiche Maßnahmen getroffen, um die Qualität der gewonnenen Umfragedaten beurteilen zu können. In diesem Zusammenhang wurde den Befragten in jeder Welle mindestens eine Kontrollfrage vorgelegt. Solche Kontrollfragen wurden in Standardmatrizen eingebaut und sind am Ende des Variablennamen immer mit dem Kürzel „q“ gekennzeichnet (z. B. kp1_040q). Beispiel: In der Matrixbatterie zum Konzept „Efficacy“ lautete die Kontrollfrage: „Bitte klicken Sie hier zur Überprüfung der Funktionsweise unseres Fragebogens ‚stimme eher zu‘ an.“

Screening**Variable:** kpX_screen1**Wellen:** 1 **Themenk:** Screening**Item:** Wahlberechtigung**Filter:****Darstellung:**

Einfachauswahl untereinander, **must answer**; Plausichcheck: Wenn keine Angabe gemacht wird, dann Aufforderung mit folgendem Text: „Die Beantwortung dieser Frage ist für den weiteren Verlauf dieser Umfrage von Bedeutung. Bitte geben Sie an, ob Sie wahlberechtigt sind.“

Fragetext:

Sind Sie bei der Bundestagswahl am 22. September 2013 wahlberechtigt?

- Ja

- Nein

- Weiß ich nicht

Filterweiterleitung: kp1_screen1= 2 >> Umfrage beendet.**Codierung:**

(1) ja

(2) nein

(-98) weiß nicht

Variable: kpX_screen2**Wellen:** 1 **Themenk:** Screening**Item:** Wahlberechtigung, Nachfrage**Filter:** kp1_screen1 = -98**Darstellung:**

Einfachauswahl untereinander, **must answer**; Plausichcheck: Wenn keine Angabe gemacht wird, dann Aufforderung mit folgendem Text: „Die Beantwortung dieser Frage ist für den weiteren Verlauf dieser Umfrage von Bedeutung. Bitte geben Sie an, ob Sie wahlberechtigt sind.“

Fragetext:

Sie sind bei der Bundestagswahl wahlberechtigt, wenn Sie mindestens 18 Jahre alt und deutscher Staatsbürger sind sowie Ihren Wohnsitz seit mindestens drei Monaten in Deutschland haben. Treffen alle diese Kriterien auf Sie zu?

- Ja

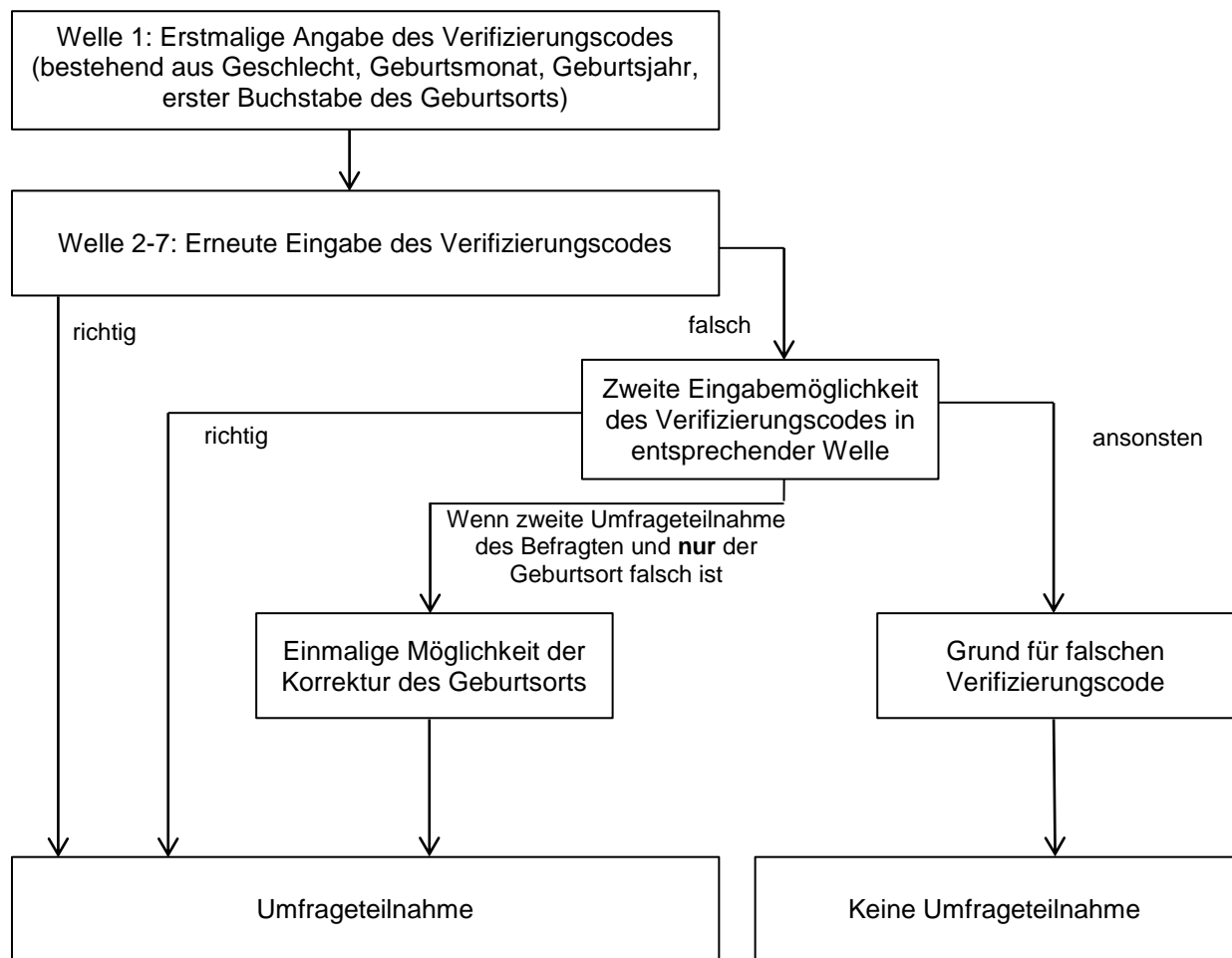
- Nein

Filterweiterleitung: kp1_screen2 = 2 >> Umfrage beendet.**Codierung:**

(1) ja

(2) nein

(-97) trifft nicht zu

Verifizierung

Variablen: kpX_2280; kpX_2291; kpX_2290; kpX_2293s

Wellen: 1

Themenk: Verifizierung

Items: Geschlecht; Geburtsmonat; Geburtsjahr; Geburtsort

Darstellung:

must answer; Die folgenden vier Fragen bitte auf einem Bildschirm programmieren; Plausicheck: Wenn keine Angabe und/oder ungültige Angaben bei Geschlecht, Geburtsmonat/-jahr sowie bei Geburtsort gegeben wird, dann Aufforderung mit folgendem Text: „Eine oder mehrere Angaben fehlen oder sind ungültig. Bitte beantworten Sie alle Fragen.“;

In der 1.Welle soll zusätzlich ein Hinweis gut sichtbar, linksbündig über dem „Weiter“-Button erscheinen: „Bitte prüfen Sie sorgfältig, ob Ihre Angaben auf dieser Seite korrekt sind. Sie können nur dann an den folgenden Befragungen teilnehmen, wenn sie wieder exakt dieselben Angaben machen!“

Filter:

Darstellung:

Einfachauswahl untereinander

Frage text kpX_2280:

Geben Sie bitte Ihr Geschlecht an.

- männlich
- weiblich

Codierung:

- (1) männlich
- (2) weiblich

Filter:

Darstellung:

Einfachauswahl; geschlossene Auswahlliste

Frage text kpX_2291:

In welchem Monat sind Sie geboren?

Bitte auswählen

- Januar
- Februar
- März
- April
- Mai
- Juni
- Juli
- August
- September
- Oktober
- November
- Dezember

Codierung:

- (0) Bitte auswählen
- (1) Januar
- (2) Februar
- (3) März
- (4) April
- (5) Mai
- (6) Juni
- (7) Juli
- (8) August
- (9) September
- (10) Oktober
- (11) November
- (12) Dezember

Filter:

Darstellung:

Textfeld einzeilig mit zwei numerischen Stellen; Plausibilitätsprüfung: Nur numerische Werte zwischen 01 und 95 sind möglich! Wenn Befragter >=96 eingibt dann gehört dieser nicht zur Zielgruppe und wird nach einmaligem allgemeinen Plausicheck (siehe oben), ausgeblendet.

Frage text kpX_2290:

Tragen Sie bitte ein, in welchem Jahr Sie geboren sind.

Filter:**Darstellung:**

Textfeld einzeilig; Eingabefeld mit einer Stelle, Plausibilitätsprüfung: Nur ein Buchstabe und keine Zahl ist möglich
Text für Plausicheck: Tragen Sie bitte den ersten Buchstaben Ihres Geburtsortes ein.

Fragestext kpX_2293s:

Tragen Sie bitte den ersten Buchstaben Ihres Geburtsortes ein.

Hinweistext:

Wenn Sie sich nicht sicher sind, geben Sie bitte den Geburtsort an, so wie er auf der Vorderseite Ihres Personalausweises steht.

—

[NOTE: Diese Variable wurde als zeitinvariantes Merkmal in die wellenübergreifende Logik kpx_2280, kpx_2291 und kpx_2290 umkodiert.]

Variablen: kpX_2280_c1; kpX_2291_c1; kpX_2290_c1; kpX_2293s_c1

Wellen: 2-7 **Themenk:** Verifizierung **Items:** Geschlecht; Geburtsmonat; Geburtsjahr; Geburtsort

Darstellung:

must answer; Die folgenden vier Fragen bitte auf einem Bildschirm programmieren; Plausicheck: Wenn keine Angabe und/oder ungültige Angaben bei Geschlecht, Geburtsmonat/-jahr sowie bei Geburtsort gegeben wird, dann Aufforderung mit folgendem Text: „Eine oder mehrere Angaben fehlen oder sind ungültig. Bitte beantworten Sie alle Fragen.“.

Filter:**Darstellung:**

Einfachauswahl untereinander

Fragestext kpX_2280_c1:

Geben Sie bitte Ihr Geschlecht an.

- männlich
- weiblich

Codierung:

- (1) männlich
- (2) weiblich

- (-93) Interview abgebrochen
- (-95) nicht teilgenommen

Filter:**Darstellung:**

Einfachauswahl; geschlossene Auswahlliste

Fragestext kpX_2291_c1:

In welchem Monat sind Sie geboren?

Bitte auswählen

- Januar
- Februar
- März
- April
- Mai
- Juni
- Juli
- August
- September
- Oktober
- November
- Dezember

Codierung:

- (0) Bitte auswählen
- (1) Januar
- (2) Februar
- (3) März
- (4) April
- (5) Mai
- (6) Juni
- (7) Juli
- (8) August
- (9) September
- (10) Oktober
- (11) November
- (12) Dezember

- (-93) Interview abgebrochen
- (-95) nicht teilgenommen

Filter:**Darstellung:**

Textfeld einzeilig mit zwei numerischen Stellen; Plausibilitätsprüfung: Nur numerische Werte zwischen 01 und 95 sind möglich! Wenn Befragter >=96 eingibt dann gehört dieser nicht zur Zielgruppe und wird nach einmaligem allgemeinen Plausicheck (siehe oben), ausgeblendet.

Fragestext kpX_2290_c1:

Tragen Sie bitte ein, in welchem Jahr Sie geboren sind.

19__

Codierung:

- (-93) Interview abgebrochen
- (-95) nicht teilgenommen

Filter:**Darstellung:**

Textfeld einzeilig; Eingabefeld mit einer Stelle, Plausibilitätsprüfung: Nur ein Buchstabe und keine Zahl ist möglich
Text für Plausicheck: Tragen Sie bitte den ersten Buchstaben Ihres Geburtsortes ein.

Fragestext kpX_2293s_c1:

Tragen Sie bitte den ersten Buchstaben Ihres Geburtsortes ein.

Hinweistext:

Wenn Sie sich nicht sicher sind, geben Sie bitte den Geburtsort an, so wie er auf der Vorderseite Ihres Personalausweises steht.

—

Codierung:

- (-93) Interview abgebrochen
- (-95) nicht teilgenommen

[NOTE: Da der Inhalt der Verifizierungsvariablen identisch mit den Angaben aus Welle 1 sein muss, sind die dargestellten Variablen für die Wellen 2-7 nicht im Datensatz enthalten, können aber auf Nachfrage angefordert werden.]

Variablen: kpX_2280_c2; kpX_2291_c2; kpX_2290_c2; kpX_2293s_c2		
Wellen: 2-7	Themenk: Verifizierung	Items: Geschlecht; Geburtsmonat; Geburtsjahr; Geburtsort
Filter Welle 2: (kp1_2280!=kp2_2280_c1 kp1_2291!=kp2_2291_c1 kp1_2290!=kp2_2290_c1 kp1_2293s!=kp2_2293s_c1)		
Filter Welle 3-7¹: (kp1_2280!=kpX_2280_c1 kp1_2291!=kpX_2291_c1 kp1_2290!=kpX_2290_c1 kp_2293s!=kpX_2293s_c1)		
Darstellung:		
must answer; Die folgenden vier Fragen bitte auf einem Bildschirm programmieren; Plausicheck: Wenn keine Angabe bei Geschlecht, Geburtsmonat/-jahr und/oder bei Geburtsort gegeben wird, dann Aufforderung mit folgendem Text: „Eine oder mehrere Angaben fehlen. Bitte beantworten Sie alle Fragen.“		
Hinweistext soll mit roter Schrift eingeblendet werden.		

¹ Ab der dritten Welle wurde der Geburtsort mit der Variable kp_2293s abgeglichen, die den korrigierten Buchstaben des Geburtsortes enthält.

Hinweistext, linksbündig und fett:

„Ihre Antworten stimmen nicht mit den Angaben aus der ersten Befragung der GLES-Studie überein. Bitte beachten Sie, dass Sie nur dann an dieser Umfrage teilnehmen können, wenn Sie sich wieder korrekt genauso wie beim ersten Mal identifizieren.“

Darstellung:

Einfachauswahl untereinander

Fragetext kpX_2280_c2:

Geben Sie bitte Ihr Geschlecht an.

- männlich
- weiblich

Codierung:

- (1) männlich
- (2) weiblich

- (-93) Interview abgebrochen
- (-95) nicht teilgenommen
- (-97) trifft nicht zu

Filter:**Darstellung:**

Einfachauswahl, geschlossene Auswahlliste

Fragetext kpX_2291_c2:

In welchem Monat sind Sie geboren?

Bitte auswählen

- Januar
- Februar
- März
- April
- Mai
- Juni
- Juli
- August
- September
- Oktober
- November
- Dezember

Codierung:

- (0) Bitte auswählen
- (1) Januar
- (2) Februar
- (3) März
- (4) April
- (5) Mai
- (6) Juni
- (7) Juli
- (8) August
- (9) September
- (10) Oktober
- (11) November
- (12) Dezember

- (-93) Interview abgebrochen
- (-95) nicht teilgenommen
- (-97) trifft nicht zu

Filter:**Darstellung:**

Textfeld einzeilig mit zwei numerischen Stellen

Fragetext kpX_2290_c2:

Tragen Sie bitte ein, in welchem Jahr Sie geboren sind.

19__

Codierung:

(-93) Interview abgebrochen
 (-95) nicht teilgenommen
 (-97) trifft nicht zu

Filter:**Darstellung:**

Textfeld einzeilig; Eingabefeld mit einer Stelle, Plausibilitätsprüfung: Nur ein Buchstabe und keine Zahl ist möglich
 Text für Plausichcheck: Tragen Sie bitte den ersten Buchstaben Ihres Geburtsortes ein.

Fragetext kpX_2293s_c2:

Tragen Sie bitte den ersten Buchstaben Ihres Geburtsortes ein.

Hinweistext:

Wenn Sie sich nicht sicher sind, geben Sie bitte den Geburtsort an, so wie er auf der Vorderseite Ihres Personalausweises steht.

—

Codierung:

(-93) Interview abgebrochen
 (-95) nicht teilgenommen
 (-97) trifft nicht zu

[NOTE: Da der Inhalt der Verifizierungsvariablen identisch mit den Angaben aus Welle 1 sein muss, sind die dargestellten Variablen nicht im Datensatz enthalten, können aber auf Nachfrage angefordert werden.]

Variablen: kpX_2293_c3;

Wellen: 2-7 **Themenk:** Verifizierung

Items: Korrektur der Eingabe des Geburtsortes

Filter Welle 2:

(kp2_2293s_c2!=-97) & (kp1_2293s!= kp2_2293s_c2) & (kp1_2280=kp2_2280_c2 & kp1_2291=kp2_2291_c2 & kp1_2290=kp2_2290_c2) & kp2_2293_c2=kp2_2293_c1 >> Fragetext 1

(kp2_2293s_c2!=-97) & (kp1_2293s!= kp2_2293s_c2) & (kp1_2280=kp2_2280_c2 & kp1_2291=kp2_2291_c2 & kp1_2290=kp2_2290_c2) & (kp2_2293_c2!=kp2_2293_c1) >> Fragetext 2

Filter Welle 3:

w2a=0 & kp3_2293s_c2!=-97 & (kp_2293s!= kp3_2293s_c2) & (kp1_2280=kp3_2280_c2 & kp1_2291=kp3_2291_c2 & kp1_2290=kp3_2290_c2) & kp3_2293s_c2=kp3_2293s_c1 >> Fragetext 1

w2a=0 & kp3_2293s_c2!=-97 & (kp_2293s!= kp3_2293s_c2) & (kp1_2280=kp3_2280_c2 & kp1_2291=kp3_2291_c2 & kp1_2290=kp3_2290_c2) & (kp3_2293s_c2!=kp3_2293s_c1) >> Fragetext 2

Filter Welle 4:

w2a=0 & w3a=0 & kp4_2293s_c2!=-97 & (kp_2293s!= kp4_2293s_c2) & (kp1_2280=kp4_2280_c2 & kp1_2291=kp4_2291_c2 & kp1_2290=kp4_2290_c2) & kp4_2293s_c2=kp4_2293s_c1 >> Fragetext 1

w2a=0 & w3a=0 & kp4_2293s_c2!=-97 & (kp_2293s!= kp4_2293s_c2) & (kp1_2280=kp4_2280_c2 & kp1_2291=kp4_2291_c2 & kp1_2290=kp4_2290_c2) & (kp4_2293s_c2!=kp4_2293s_c1) >> Fragetext 2

Filter Welle 5:

w2a=0 & w3a=0 & w4a=0 & kp5_2293s_c2!=-97 & (kp_2293s!= kp5_2293s_c2) & (kp1_2280=kp5_2280_c2 & kp1_2291=kp5_2291_c2 & kp1_2290=kp5_2290_c2) & kp5_2293s_c2=kp5_2293s_c1 >> Fragetext 1

w2a=0 & w3a=0 & w4a=0 & kp5_2293s_c2!=-97 & (kp_2293s!= kp5_2293s_c2) & (kp1_2280=kp5_2280_c2 & kp1_2291=kp5_2291_c2 & kp1_2290=kp5_2290_c2) & (kp5_2293s_c2!=kp5_2293s_c1) >> Fragetext 2

Filter Welle 6:

w2a=0 & w3a=0 & w4a=0 & w5a=0 & kp6_2293s_c2!=-97 & (kp_2293s!= kp6_2293s_c2) & (kp1_2280=kp6_2280_c2 & kp1_2291=kp6_2291_c2 & kp1_2290=kp6_2290_c2) & kp6_2293s_c2=kp6_2293s_c1 >> Fragetext 1

w2a=0 & w3a=0 & w4a=0 & w5a=0 & kp6_2293s_c2!=-97 & (kp_2293s!= kp6_2293s_c2) & (kp1_2280=kp6_2280_c2 & kp1_2291=kp6_2291_c2 & kp1_2290=kp6_2290_c2) & (kp6_2293s_c2!=kp6_2293s_c1) >> Fragetext 2

Filter Welle 7:

w2a=0 & w3a=0 & w4a=0 & w5a=0 & w6a=0 & kp7_2293s_c2!=-97 & (kp_2293s!= kp7_2293s_c2) & (kp1_2280=kp7_2280_c2 & kp1_2291=kp7_2291_c2 & kp1_2290=kp7_2290_c2) & kp7_2293s_c2=kp7_2293s_c1 >> Fragetext 1

w2a=0 & w3a=0 & w4a=0 & w5a=0 & w6a=0 & kp7_2293s_c2!=-97 & (kp_2293s!= kp7_2293s_c2) & (kp1_2280=kp7_2280_c2 & kp1_2291=kp7_2291_c2 & kp1_2290=kp7_2290_c2) & (kp7_2293s_c2=kp7_2293s_c1) >> Fragetext 2

Darstellung:

must answer; Plausicheck: „Die Beantwortung dieser Frage ist für den weiteren Verlauf dieser Umfrage von Bedeutung. Bitte geben Sie den ersten Buchstaben Ihres Geburtsortes an.“; Einfachauswahl untereinander; im Fragetext soll eingeblendet werden, welche Buchstaben der Befragte in den letzten Wellen angegeben haben.

Fragetext 1:

Sie haben beim ersten Buchstaben des Geburtsortes unterschiedliche Angaben gemacht.

Bei der letzten Befragung haben Sie angegeben: **[Buchstabe aus kp1_2293s]**

In dieser Befragung haben Sie angegeben: **[Buchstabe aus kpX_2293s_c1]**

Welcher dieser Angaben ist korrekt?

Fragetext 2:

Sie haben beim ersten Buchstaben des Geburtsortes unterschiedliche Angaben gemacht.

Bei der ersten Befragung haben Sie angegeben: **[Buchstabe aus kp1_2293s]**

In dieser Befragung haben Sie bei der ersten Eingabe angegeben: **[Buchstabe aus kpX_2293s_c1]**

In dieser Befragung haben Sie bei der zweiten Eingabe angegeben: **[Buchstabe aus kpX_2293s_c2]**

Welcher dieser Angaben ist korrekt?

Antwortoptionen Fragetext 1:

- [Buchstabe aus kp1_2293s]
- [Buchstabe aus kpX_2293s_c1]

Antwortoptionen Fragetext 2:

- [Buchstabe aus kp1_2293s]
- [Buchstabe aus kpX_2293s_c1]
- [Buchstabe aus kpX_2293s_c2]

Codierung Welle 2-7:

- (1) Angabe in Welle 1 ist korrekt
- (2) Erste Angabe in Welle X ist korrekt
- (3) Zweite Angabe in Welle X ist korrekt

(-93) Interview abgebrochen

(-95) nicht teilgenommen

(-97) trifft nicht zu

[NOTE: Diese Verifizierungsvariablen sind nicht im Datensatz enthalten, können aber auf Nachfrage angefordert werden.]

Variable: kpX_4280

Wellen: 2-7

Themenk: Verifizierung

Item: Grund für falschen Verifizierungscode

Filter Welle 2: kp2_2293s_c2!=-97 & (kp1_2280!=kp2_2280_c2 | kp1_2291!=kp2_2291_c2 | (kp1_2290!=kp2_2290_c2))

Filter Welle 3: kp3_2293s_c2!=-97 & (kp1_2280!=kp3_2280_c2 | kp1_2291!=kp3_2291_c2 | kp1_2290!=kp3_2290_c2 | ((kp_2293s != kp3_2293s_c2) & (w2a =1 | w3a=1)))

Filter Welle 4: kp4_2293s_c2!=-97 & (kp1_2280!=kp4_2280_c2 | kp1_2291!=kp4_2291_c2 | kp1_2290!=kp4_2290_c2 | ((kp_2293s != kp4_2293s_c2) & (w2a =1 | w3a=1)))

Filter Welle 5: kp5_2293s_c2!=-97 & (kp1_2280!=kp5_2280_c2 | kp1_2291!=kp5_2291_c2 | kp1_2290!=kp5_2290_c2 | ((kp_2293s != kp5_2293s_c2) & (w2a =1 | w3a=1 | w4a=1)))

Filter Welle 6: kp6_2293s_c2!=-97 & (kp1_2280!=kp6_2280_c2 | kp1_2291!=kp6_2291_c2 | kp1_2290!=kp6_2290_c2 | ((kp_2293s != kp6_2293s_c2) & (w2a =1 | w3a=1 | w4a=1 | w5a=1)))

Filter Welle 7: kp7_2293s_c2!=-97 & (kp1_2280!=kp7_2280_c2 | kp1_2291!=kp7_2291_c2 | kp1_2290!=kp7_2290_c2 | ((kp_2293s != kp7_2293s_c2) & (w2a =1 | w3a=1 | w4a=1 | w5a=1 | w6a=1)))

Darstellung:

Einfachauswahl untereinander

Fragestext:

Die Angaben zu Ihrer Person stimmen leider nicht mit den Angaben aus der ersten Befragung der GLES-Studie überein. Hierfür kann es verschiedene Gründe geben. Bitte klicken Sie den Grund an, der Ihrer Meinung nach am ehesten zutrifft.

- Ich habe am ersten Teil der GLES-Studie nicht teilgenommen.
- Ich habe möglicherweise einen Tippfehler gemacht.
- Ich bin mir sicher, dass ich heute die gleichen Angaben gemacht habe wie beim ersten Teil der GLES-Studie.

Weiterleitung: Abschlussseite >> Umfrage beendet.

Codierung:

- (1) nicht teilgenommen
- (2) Tippfehler gemacht
- (3) gleiche Angabe

- (-93) Interview abgebrochen
- (-95) nicht teilgenommen
- (-97) trifft nicht zu
- (-99) keine Angabe

[NOTE: Diese Verifizierungsvariablen sind nicht im Datensatz enthalten, können aber auf Nachfrage angefordert werden.]

Einstellungen zu Politik allgemein**Variable:** kpX_010**Wellen:** 1-7**Themenk:** Einstellungen zu Politik allgemein**Item:** Politisches Interesse, allgemein**Filter:****Darstellung:**

Einfachauswahl untereinander

Fragestext:

Wie stark interessieren Sie sich im Allgemeinen für Politik?

- sehr stark
- stark
- mittelmäßig
- weniger stark
- überhaupt nicht

Codierung:

- (1) sehr stark
- (2) stark
- (3) mittelmäßig
- (4) weniger stark
- (5) überhaupt nicht

(-93) Interview abgebrochen

(-95) nicht teilgenommen

(-99) keine Angabe

Variable: kpX_020**Wellen:** 1,7**Themenk:** Einstellungen zu Politik allgemein**Item:** Demokratiezufriedenheit**Filter:****Darstellung:**

Einfachauswahl untereinander

Fragestext:

Wie zufrieden oder unzufrieden sind Sie – alles in allem – mit der Demokratie, so wie sie in Deutschland besteht?

- sehr zufrieden
- zufrieden
- teils/teils
- unzufrieden
- sehr unzufrieden

Codierung:

- (1) sehr zufrieden
- (2) zufrieden
- (3) teils/teils
- (4) unzufrieden
- (5) sehr unzufrieden

(-93) Interview abgebrochen

(-95) nicht teilgenommen

(-99) keine Angabe

Variable: kpX_030**Wellen:** 3**Themenk:** Einstellungen zu Politik allgemein**Item:** Idee Demokratie**Filter:****Darstellung:**

Einfachauswahl nebeneinander; Skala ohne numerische Beschriftung; nur Beschriftung der Endpunkte

Fragestext:

Was würden Sie, im Vergleich zu anderen Staatsideen, zur Idee der Demokratie sagen?

- Demokratie ist die schlechteste vorstellbare Staatsidee.
-
-
-
-
- Demokratie ist die beste vorstellbare Staatsidee.

Codierung:

- (1) 1 Demokratie ist die schlechteste vorstellbare Staatsidee
- (2) 2
- (3) 3
- (4) 4
- (5) 5
- (6) 6 Demokratie ist die beste vorstellbare Staatsidee

- (-93) Interview abgebrochen
- (-95) nicht teilgenommen
- (-99) keine Angabe

Variable: kpX_040a-h,j,l,q**Wellen:** 3,4 **Themenk:** Einstellungen zu Politik allgemein**Item:** Politikverdrossenheit**Filter:****Darstellung:**

Standard-Matrix

Fragestext:

Hier finden Sie einige Aussagen über die Parteien in Deutschland.
Bitte geben Sie bei jeder Aussage an, ob sie zutrifft oder nicht.

Welle 3:

- (A) Die Parteien wollen nur die Stimmen der Wähler, ihre Ansichten interessieren sie nicht.
- (C) Die meisten Parteipolitiker sind vertrauenswürdige und ehrliche Menschen.
- (E) Auch einfachen Parteimitgliedern ist es möglich, ihre Vorstellungen in den Parteien einzubringen.
- (J) Ohne Berufspolitiker in den Parteien würde unser Land schlechter regiert werden.
- (L) Die Bürger haben kaum Möglichkeiten, auf die Politik Einfluss zu nehmen.

Welle 4:

- (D) Ohne gute Beziehungen zu den Parteien kann der Bürger heute überhaupt nichts mehr erreichen.
- (F) Den Parteien geht es nur um die Macht.
- (G) Die Parteien unterscheiden sich in ihren Zielen so sehr, dass der Bürger klare Alternativen hat.
- (Q) Bitte klicken Sie hier zur Überprüfung der Funktionsweise unseres Fragebogens „trifft eher nicht zu“ an.
- (H) Die Parteien üben in der Gesellschaft zu viel Einfluss aus.
- (B) Die Parteien betrachten den Staat als Selbstbedienungsladen.

Codierung:

- (1) trifft überhaupt nicht zu
- (2) trifft eher nicht zu
- (3) teils/teils
- (4) trifft eher zu
- (5) trifft voll und ganz zu

- (-93) Interview abgebrochen
- (-95) nicht teilgenommen
- (-99) keine Angabe

Variable: kpX_050a,e,h,k,l,q**Wellen:** 1,3,7 **Themenk:** Einstellungen zu Politik allgemein**Item:** Efficacy und Wahlnorm**Filter:****Darstellung:**

Standard-Matrix

Textintro:

Hier ist eine Reihe von häufig gehörten Meinungen über Politik und Gesellschaft.

Fragestext:

Geben Sie bitte an, ob Sie diesen Meinungen zustimmen oder nicht.

- (A) Die Politiker kümmern sich darum, was einfache Leute denken.
- (E) Die Politiker bemühen sich um einen engen Kontakt zur Bevölkerung.
- (H) Ich traue mir zu, mich an einem Gespräch über politische Fragen aktiv zu beteiligen.
- (K) Wichtige politische Fragen kann ich gut verstehen und einschätzen.
- (Q) Bitte klicken Sie hier zur Überprüfung der Funktionsweise unseres Fragebogens „stimme eher zu“ an.
- (L) In der Demokratie ist es die Pflicht jedes Bürgers, sich regelmäßig an Wahlen zu beteiligen.

Codierung:

- (1) stimme überhaupt nicht zu
- (2) stimme eher nicht zu
- (3) teils/teils
- (4) stimme eher zu
- (5) stimme voll und ganz zu

- (-93) Interview abgebrochen
- (-95) nicht teilgenommen
- (-99) keine Angabe

Variable: kpX_050c,g,j**Wellen:** 3 **Themenk:** Einstellungen zu Politik allgemein**Item:** Demokratieprinzipien**Filter:****Darstellung:**

Standard-Matrix

Textintro:

Hier ist eine Reihe von häufig gehörten Meinungen über die Politik und die Gesellschaft.

Fragetext:

Geben Sie bitte an, ob Sie diesen Meinungen zustimmen oder nicht.

- (C) Jede demokratische Partei sollte grundsätzlich die Chance haben, an die Regierung zu kommen.
- (G) Jeder sollte das Recht haben, für seine Meinung einzutreten, auch wenn die Mehrheit anderer Meinung ist.
- (J) Eine lebensfähige Demokratie ist ohne politische Opposition nicht denkbar.

Codierung:

- (1) stimme überhaupt nicht zu
- (2) stimme eher nicht zu
- (3) teils/teils
- (4) stimme eher zu
- (5) stimme voll und ganz zu

- (-93) Interview abgebrochen
- (-95) nicht teilgenommen
- (-99) keine Angabe

Variable: kpX_060a-g**Wellen:** 3 **Themenk:** Einstellungen zu Politik allgemein**Item:** Extremismusbatterie**Filter:****Darstellung:**

Standard-Matrix

Fragetext Bildschirm 1:

Hier finden Sie eine Reihe von Aussagen, denen manche Leute zustimmen, die manche aber auch ablehnen.
Wie ist das bei Ihnen?

- (B) Die wichtigsten Wirtschaftsunternehmen müssen verstaatlicht werden.
- (C) Wir sollten endlich wieder Mut zu einem starken Nationalgefühl haben.
- (D) Gruppen- und Verbandsinteressen sollten sich bedingungslos dem Allgemeinwohl unterordnen.
- (A) Ich bin stolz, ein Deutscher zu sein.

Fragetext Bildschirm 2:

Und wie ist das mit den folgenden Aussagen?

- (E) Unter bestimmten Umständen ist eine Diktatur die bessere Staatsform.
- (F) Die DDR hatte mehr gute als schlechte Seiten.
- (G) Der Sozialismus ist eine gute Idee, die bisher nur schlecht ausgeführt wurde.

Codierung:

- (1) stimme überhaupt nicht zu
- (2) stimme eher nicht zu
- (3) teils/teils
- (4) stimme eher zu
- (5) stimme voll und ganz zu

- (-93) Interview abgebrochen
- (-95) nicht teilgenommen
- (-99) keine Angabe

Variable: kpX_070a,b,g**Wellen:** 2 **Themenk:** Einstellungen zur Politik allgemein**Item:** Andere Partizipationsformen, retrospektiv**Filter:****Darstellung:**

Standard-Matrix

Fragestext:

Wenn Sie einmal an die letzten zwölf Monate zurückdenken, haben Sie da die folgenden Dinge getan, um in einer für Sie wichtigen Sache politischen Einfluss zu nehmen und Ihren Standpunkt zur Geltung zu bringen?

Haben Sie...

- (A) in einer Bürgerinitiative mitgearbeitet.
- (B) an einer Demonstration teilgenommen.
- (G) eine Partei oder einen Politiker im Wahlkampf unterstützt.

Codierung:

- (1) Ja
- (2) Nein

- (-93) Interview abgebrochen
- (-95) nicht teilgenommen
- (-99) keine Angabe

Variable: kpX_160a-c,j,k,o**Wellen:** 3 **Themenk:** Einstellungen zu Politik allgemein**Item:**

Institutionenvertrauen

Filter:**Darstellung:**

Standard-Matrix

Fragestext:

Hier ist eine Reihe von öffentlichen Einrichtungen und Institutionen.
Geben Sie bitte jeweils an, ob Sie der Einrichtung bzw. Institution vertrauen oder nicht.

Wie ist das mit...

- (A) dem Bundestag?
- (B) dem Bundesverfassungsgericht?
- (C) der Bundesregierung?
- (J) der Bundeswehr?
- (K) den Gewerkschaften?
- (O) den Banken?

Codierung:

- (1) vertraue ich überhaupt nicht
- (2) vertraue ich eher nicht
- (3) vertraue ich teilweise
- (4) vertraue ich weitgehend
- (5) vertraue ich voll und ganz

- (-93) Interview abgebrochen
- (-95) nicht teilgenommen
- (-99) keine Angabe

Variable: kpX_3450	Themenk: Einstellungen zu Politik allgemein	Item: Wirtschaftliches Interesse
Wellen: 1,4,7		

Filter:**Darstellung:**

Einfachauswahl untereinander

Fragestext:

Und wie stark interessieren Sie sich im Allgemeinen für wirtschaftliche Themen?

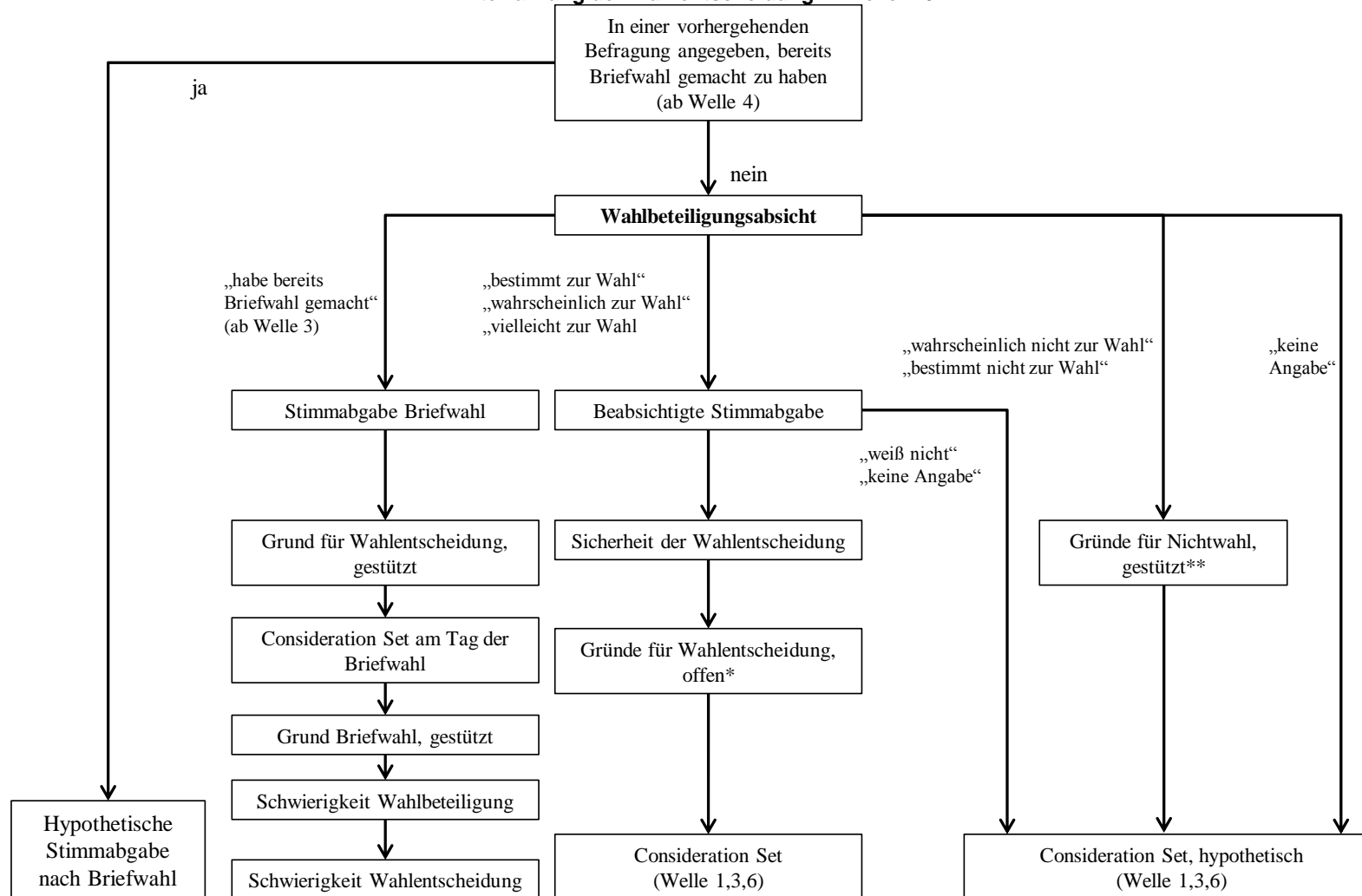
- sehr stark
- stark
- mittelmäßig
- weniger stark
- überhaupt nicht

Codierung:

- (1) sehr stark
- (2) stark
- (3) mittelmäßig
- (4) weniger stark
- (5) überhaupt nicht

- (-93) Interview abgebrochen
- (-95) nicht teilgenommen
- (-99) keine Angabe

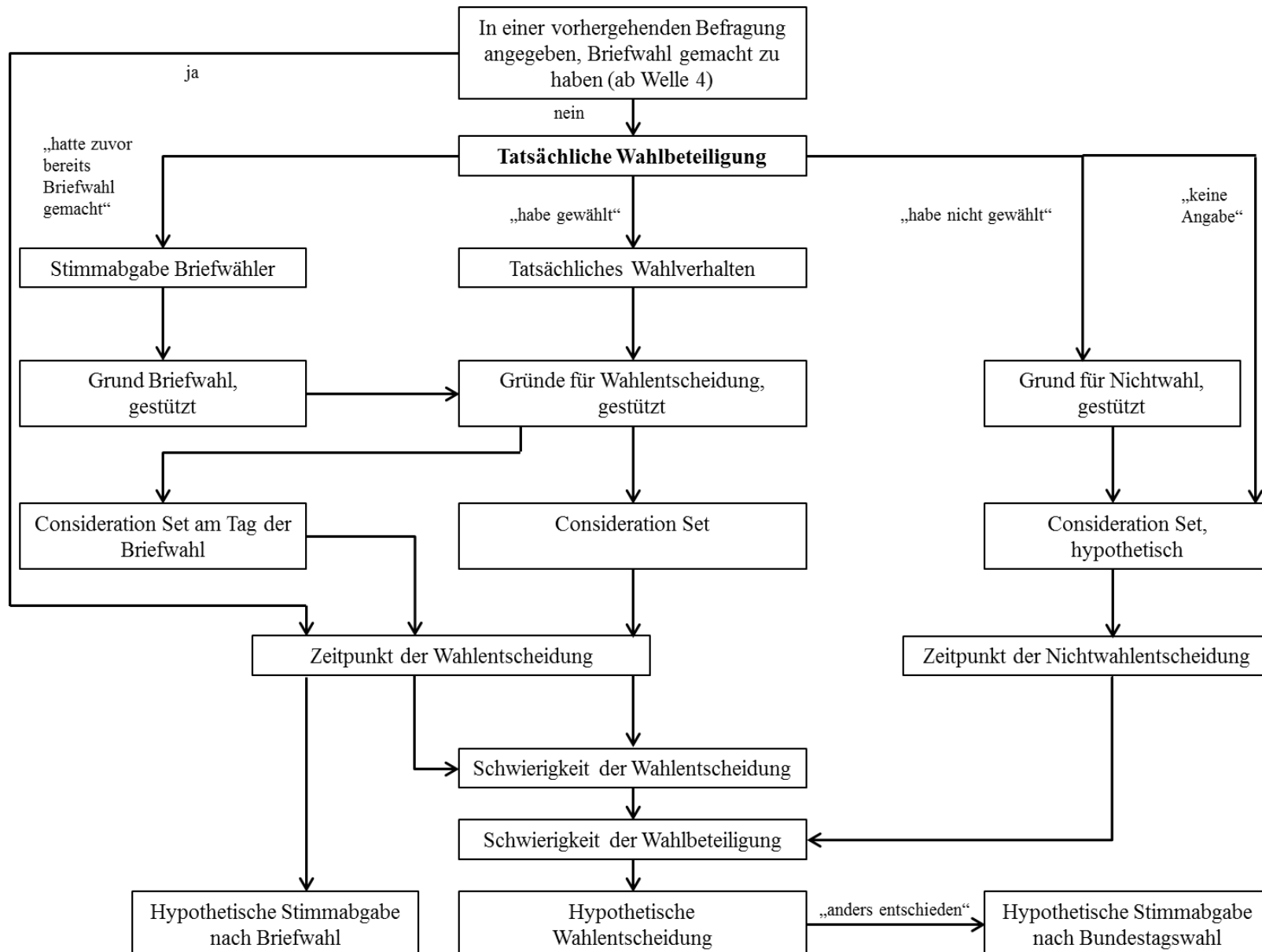
Filterführung der Wahlentscheidung in Welle 1-6



* Nur wenn sich Zweitstimme zur vorhergehenden Befragung verändert hat

** Nur wenn sich Wahlbeteiligungsabsicht zur vorhergehenden Befragung verändert hat

Filterführung der Wahlentscheidung in Welle 7



Variable: kpX_170**Wellen:** 1-6**Themenk:** Wahlentscheidung**Item:** Wahlbeteiligungsabsicht**Filter Welle 4:** kp3_170!=6**Filter Welle 5:** kp3_170!=6 & kp4_170!=6**Filter Welle 6:** kp3_170!=6 & kp4_170!=6 & kp5_170!=6**Darstellung:**

Einfachauswahl untereinander

Textintro Welle 1:

Und nun zur kommenden Bundestagswahl.

Textintro Welle 2-6:

Nun zur kommenden Bundestagswahl.

Fragestext:

Wenn Wahlen stattfinden, geben viele Leute ihre Stimme ab. Andere kommen nicht dazu, ihre Stimme abzugeben, oder nehmen aus anderen Gründen nicht an der Wahl teil.

Wie wahrscheinlich ist es, dass Sie am 22. September zur Bundestagswahl gehen?

Gehen Sie...

- bestimmt zur Wahl
- wahrscheinlich zur Wahl
- vielleicht zur Wahl
- wahrscheinlich nicht zur Wahl
- bestimmt nicht zur Wahl

Ab Welle 3: - ich habe bereits Briefwahl gemacht**Codierung:**

- (1) bestimmt zur Wahl
- (2) wahrscheinlich zur Wahl
- (3) vielleicht zur Wahl
- (4) wahrscheinlich nicht zur Wahl
- (5) bestimmt nicht zur Wahl

Ab Welle 3: (6) habe bereits Briefwahl gemacht

- (-93) Interview abgebrochen
- (-95) nicht teilgenommen
- (-97) trifft nicht zu
- (-99) keine Angabe

[NOTE: Aufgrund eines Filterfehlers, hat ein Fall trotz der Angabe in kp3_170 „vielleicht zu Wahl zu gehen“ die Frage nicht gesehen. Für nähere Informationen siehe die Studienbeschreibung.]

NOTE: In Welle 5 haben zwei Fälle die Frage zu Unrecht gesehen. Ein Fall von beiden hat andere Angaben als in der Welle zuvor gemacht. Für nähere Informationen siehe die Studienbeschreibung.]

Variable: kpX_180**Wellen:** 7**Themenk:** Wahlentscheidung**Item:** Tatsächliche Wahlbeteiligung**Filter:** kp3_170!=6 & kp4_170!=6 & kp5_170!=6 & kp6_170!=6**Darstellung:**

Einfachauswahl untereinander

Fragestext:

Bei der Bundestagswahl am 22. September kamen viele Bürger nicht dazu, ihre Stimme abzugeben oder nahmen aus anderen Gründen nicht an der Wahl teil. Wie war das bei Ihnen?

- Ich habe gewählt
- Ich habe nicht gewählt

- Ich hatte zuvor bereits Briefwahl gemacht

Codierung:

- (1) gewählt
- (2) habe nicht gewählt
- (6) hatte bereits Briefwahl gemacht

- (-93) Interview abgebrochen
- (-95) nicht teilgenommen
- (-97) trifft nicht zu
- (-99) keine Angabe

Variable: kpX_190a,b**Wellen:** 1-6**Themenk:** Wahlentscheidung**Item:** Beabsichtigte Stimmabgabe**Filter:** kpX_170=1-3**Darstellung:**

Musterstimmzettel mit Erst- und Zweitstimme abbilden; unterhalb jeweils mit „weiß nicht“-Kategorie für Erst- und Zweitstimme

Textintro:

Bei der Bundestagswahl können Sie ja zwei Stimmen vergeben. Die Erststimme für einen Kandidaten aus Ihrem Wahlkreis und die Zweitstimme für eine Partei.

Fragestext:

Was werden Sie auf Ihrem Stimmzettel ankreuzen?

(A) Erststimme:

- CDU/CSU
- SPD
- FDP
- Bündnis 90/Die Grünen
- Die Linke
- Andere Partei

- Weiß ich noch nicht

(B) Zweitstimme:

- CDU/CSU
- SPD
- FDP
- Bündnis 90/Die Grünen
- Die Linke
- Andere Partei

- Weiß ich noch nicht

Codierung:

- (1) CDU/CSU
- (4) SPD
- (5) FDP
- (6) GRUENE
- (7) DIE LINKE
- (801) andere Partei

(-93) Interview abgebrochen

(-95) nicht teilgenommen

(-97) trifft nicht zu

(-98) weiß nicht

(-99) keine Angabe

[NOTE: Diese Variable und die Variablen kpX_192a,b wurden zur Erstellung der Parteiversionen A und B (siehe Studienbeschreibung) in die Variablen kpX_190aa/kpX_190ab und kpX_190ba/kpX_190bb umkodiert.

NOTE: 2 Fälle haben angegeben zur Wahl zu gehen, sind aber aufgrund eines Filterfehlers bei kp1_190a,b auf "trifft nicht zu" gesetzt. Für nähere Informationen siehe die Studienbeschreibung.]

Variable: kpX_192a**Wellen:** 1-6**Themenk:** Wahlentscheidung**Item:** Beabsichtigte Stimmabgabe: Erststimme, andere Partei**Filter:** kpX_190a=801**Darstellung:**

Einfachauswahl untereinander

Frage text:

Und welcher dieser Parteien werden Sie bei dieser Bundestagswahl Ihre Erststimme geben?

- Alternative für Deutschland
- Die Grauen – Generationspartei
- DVU
- FW Freie Wähler
- NPD
- ödp (Ökologisch-Demokratische Partei)
- Piratenpartei
- Die Republikaner (REP)
- Andere Partei

Codierung:

(322) AfD

(149) DIE GRAUEN

(168) DVU

(180) FREIE WAEHLER

(206) NPD

(209) oedp

(215) PIRATEN

(225) REP

(801) andere Partei

(-93) Interview abgebrochen

(-95) nicht teilgenommen

(-97) trifft nicht zu

(-99) keine Angabe

[NOTE: Diese Variable und die Variablen kpX_190a wurden zur Erstellung der Parteiversionen A und B (siehe Studienbeschreibung) in die Variablen kpX_190aa und kpX_190ab umkodiert.]

Variable: kpX_192b**Wellen:** 1-6**Themenk:** Wahlentscheidung**Item:** Beabsichtigte Stimmabgabe: Zweitstimme, andere Partei**Filter:** kpX_190b=801**Darstellung:**

Einfachauswahl untereinander

Frage text:

Und welcher dieser Parteien werden Sie bei dieser Bundestagswahl Ihre Zweitstimme geben?

- Alternative für Deutschland
- Die Grauen – Generationspartei
- DVU
- FW Freie Wähler
- NPD
- ödp (Ökologisch-Demokratische Partei)
- Piratenpartei
- Die Republikaner (REP)
- Andere Partei

Codierung:

(322) AfD
 (149) DIE GRAUEN
 (168) DVU
 (180) FREIE WAEHLER
 (206) NPD
 (209) oedp
 (215) PIRATEN
 (225) REP
 (801) andere Partei

(-93) Interview abgebrochen
 (-95) nicht teilgenommen
 (-97) trifft nicht zu
 (-99) keine Angabe

[NOTE: Diese Variable und die Variablen kpX_190b wurden zur Erstellung der Parteiversionen A und B (siehe Studienbeschreibung) in die Variablen kpX_190ba und kpX_190bb umkodiert.

Zudem wurde der Rechtschreibfehler im Fragetext ab Welle 2 korrigiert, sodass es ab dann heißt „Und welcher dieser Parteien“.]

Variable: kpX_191a,b	Wellen: 3-7	Themenk: Wahlentscheidung	Item: Stimmabgabe Briefwähler
-----------------------------	--------------------	----------------------------------	--------------------------------------

Filter Welle 3: kp3_170=6

Filter Welle 4: kp3_170!=6 & kp4_170=6

Filter Welle 5: kp3_170!=6 & kp4_170!=6 & kp5_170=6

Filter Welle 6: kp3_170!=6 & kp4_170!=6 & kp5_170!=6 & kp6_170=6

Filter Welle 7: kp7_180=6

Darstellung:

Musterstimmzettel mit Erst- und Zweitstimme abbilden

Fragetext:

Sie konnten ja bei der Briefwahl zwei Stimmen vergeben. Die Erststimme für einen Kandidaten aus Ihrem Wahlkreis und die Zweitstimme für eine Partei.

Was haben Sie auf Ihrem Stimmzettel angekreuzt?

(A) Erststimme:

- CDU/CSU
- SPD
- FDP
- Bündnis 90/Die Grünen
- Die Linke
- Andere Partei

(B) Zweitstimme:

- CDU/CSU
- SPD
- FDP
- Bündnis 90/Die Grünen
- Die Linke
- Andere Partei

Codierung:

(1) CDU/CSU
 (4) SPD
 (5) FDP
 (6) GRUENE
 (7) DIE LINKE
 (801) andere Partei

(-93) Interview abgebrochen
 (-95) nicht teilgenommen
 (-97) trifft nicht zu
 (-99) keine Angabe

[NOTE: Diese Variable und die Variablen kpX_193a,b wurden zur Erstellung der Parteiversionen A und B (siehe Studienbeschreibung) in die Variablen kpX_191aa/kpX_191ab und kpX_191ba/kpX_191bb umkodiert.

NOTE: Ein Fall hat die Frage in Welle 5 zu Unrecht gesehen. Für nähere Informationen siehe die Studienbeschreibung.]

Variable: kpX_193a**Wellen:** 3-7**Themenk:** Wahlentscheidung**Item:** Stimmabgabe Briefwähler: Erststimme, andere Partei**Filter:** kpX_191a=801**Darstellung:**

Einfachauswahl untereinander

Frage text:

Und welcher dieser Parteien haben Sie Ihre Erststimme gegeben?

- Alternative für Deutschland
- Die Grauen – Generationspartei
- DVU
- FW Freie Wähler
- NPD
- ödp (Ökologisch-Demokratische Partei)
- Piratenpartei
- Die Republikaner (REP)
- Andere Partei

Codierung:

(322) AfD

(149) DIE GRAUEN

(168) DVU

(180) FREIE WAEHLER

(206) NPD

(209) oedp

(215) PIRATEN

(225) REP

(801) andere Partei

(-93) Interview abgebrochen

(-95) nicht teilgenommen

(-97) trifft nicht zu

(-99) keine Angabe

[NOTE: Diese Variable und die Variablen kpX_191a wurden zur Erstellung der Parteiversionen A und B (siehe Studienbeschreibung) in die Variablen kpX_191aa und kpX_191ab umkodiert.]

Variable: kpX_193b**Wellen:** 3-7**Themenk:** Wahlentscheidung**Item:** Stimmabgabe Briefwähler: Zweitstimme, andere Partei**Filter:** kpX_191b=801**Darstellung:**

Einfachauswahl untereinander

Frage text:

Und welcher dieser Parteien haben Sie Ihre Zweitstimme gegeben?

- Alternative für Deutschland
- Die Grauen – Generationspartei
- DVU
- FW Freie Wähler
- NPD
- ödp (Ökologisch-Demokratische Partei)
- Piratenpartei
- Die Republikaner (REP)
- Andere Partei

Codierung:

(322) AfD
 (149) DIE GRAUEN
 (168) DVU
 (180) FREIE WAEHLER
 (206) NPD
 (209) oedp
 (215) PIRATEN
 (225) REP
 (801) andere Partei

(-93) Interview abgebrochen
 (-95) nicht teilgenommen
 (-97) trifft nicht zu
 (-99) keine Angabe

[NOTE: Diese Variable und die Variablen kpX_191b wurden zur Erstellung der Parteiversionen A und B (siehe Studienbeschreibung) in die Variablen kpX_191ba und kpX_191bb umkodiert.]

Variable: kpX_200a,b

Wellen: 7 **Themenk:** Wahlentscheidung **Item:** Tatsächliches Wahlverhalten

Filter: kp7_180=1

Darstellung:

Musterstimmzettel mit Erst- und Zweitstimme abbilden; unterhalb etwas abgesetzt „habe keine Erst-/Zweitstimme vergeben“-Kategorie

Textintro:

Bei der Bundestagswahl konnten Sie ja zwei Stimmen vergeben. Die Erststimme für einen Kandidaten aus Ihrem Wahlkreis und die Zweitstimme für eine Partei.

Fragestext:

Was haben Sie auf Ihrem Stimmzettel angekreuzt?

(A) Erststimme:

- CDU/CSU
- SPD
- FDP
- Bündnis 90/Die Grünen
- Die Linke
- andere Partei
- Habe keine Erststimme vergeben

(B) Zweitstimme:

- CDU/CSU
- SPD
- FDP
- Bündnis 90/Die Grünen
- Die Linke
- andere Partei
- Habe keine Zweitstimme vergeben

Codierung:

(1) CDU/CSU
 (4) SPD
 (5) FDP
 (6) GRUENE
 (7) DIE LINKE
 (801) andere Partei

(-84) keine Erst-/Zweitstimme abgegeben
 (-93) Interview abgebrochen
 (-95) nicht teilgenommen
 (-97) trifft nicht zu
 (-99) keine Angabe

[NOTE: Diese Variable und die Variablen kpX_201a,b wurden zur Erstellung der Parteiversionen A und B (siehe Studienbeschreibung) in die Variablen kpX_200aa/kpX_200ab und kpX_200ba/kpX_200bb umkodiert.]

Variable: kpX_201a**Wellen:** 7 **Themenk:** Wahlentscheidung **Item:** Tatsächliche Erststimme, andere Partei**Filter:** kp7_200a=801**Darstellung:**

Einfachauswahl untereinander

Fragestext:

Und welcher dieser Parteien haben Sie bei dieser Bundestagswahl Ihre Erststimme gegeben?

- Alternative für Deutschland
- Die Grauen – Generationspartei
- DVU
- FW Freie Wähler
- NPD
- ödp (Ökologisch-Demokratische Partei)
- Piratenpartei
- Die Republikaner (REP)
- Andere Partei

Codierung:

- (322) AfD
- (149) DIE GRAUEN
- (168) DVU
- (180) FREIE WAEHLER
- (206) NPD
- (209) oedp
- (215) PIRATEN
- (225) REP
- (801) andere Partei

- (-93) Interview abgebrochen
- (-95) nicht teilgenommen
- (-97) trifft nicht zu
- (-99) keine Angabe

[NOTE: Diese Variable und die Variablen kpX_200a wurden zur Erstellung der Parteiversionen A und B (siehe Studienbeschreibung) in die Variablen kpX_200aa und kpX_200ab umkodiert.]

Variable: kpX_201b**Wellen:** 7 **Themenk:** Wahlentscheidung **Item:** Tatsächliche Zweitstimme, andere Partei**Filter:** kp7_200b=801**Darstellung:**

Einfachauswahl untereinander

Fragestext:

Und welcher dieser Parteien haben Sie bei dieser Bundestagswahl Ihre Zweitstimme gegeben?

- Alternative für Deutschland
- Die Grauen – Generationspartei
- DVU
- FW Freie Wähler
- NPD
- ödp (Ökologisch-Demokratische Partei)
- Piratenpartei
- Die Republikaner (REP)
- Andere Partei

Codierung:

(322) AfD
 (149) DIE GRAUEN
 (168) DVU
 (180) FREIE WÄHLER
 (206) NPD
 (209) oedp
 (215) PIRATEN
 (225) REP
 (801) andere Partei

(-93) Interview abgebrochen
 (-95) nicht teilgenommen
 (-97) trifft nicht zu
 (-99) keine Angabe

[NOTE: Diese Variable und die Variablen kpX_200b wurden zur Erstellung der Parteiversionen A und B (siehe Studienbeschreibung) in die Variablen kpX_200ba und kpX_200bb umkodiert.]

Variable: kpX_270

Wellen: 1-6 **Themenk:** Wahlentscheidung **Item:** Sicherheit der Wahlentscheidung

Filter: (kpX_190a=1-7 | kpX_192a=149-801) | (kpX_190b=1-7 | kpX_192b=149-801)

Darstellung:

Einfachauswahl untereinander

Fragetext:

Wie sicher sind Sie sich Ihrer Wahlentscheidung bei der kommenden Bundestagswahl am 22. September?

- sehr sicher
- sicher
- mittelmäßig
- nicht so sicher
- überhaupt nicht sicher

Codierung:

(1) sehr sicher
 (2) sicher
 (3) mittelmäßig
 (4) nicht so sicher
 (5) überhaupt nicht sicher

(-93) Interview abgebrochen
 (-95) nicht teilgenommen
 (-97) trifft nicht zu
 (-99) keine Angabe

Variable: kpX_252

Wellen: 1-7 **Themenk:** Wahlentscheidung **Item:** Gründe für Nichtwahl, gestützt

Filter Welle 1: kp1_170=4-5

Filter Welle 2: kp2_170=4-5 & (kp1_252=-97 | -99)

Filter Welle 3: (kp3_170=4 | 5 & (kp2_252=-93 | -95) & (kp1_252=-97 | -99)) | (kp3_170=4 | 5 & (kp2_252=-97 | -99) & (kp1_252=-97 | -99))

Filter Welle 4: (kp4_170=4-5 & (kp3_252=-99 | kp3_170=1-3,6, -99)) | (kp4_170=4-5 & (kp3_252=-93 | -95) & (kp2_252=-99 | kp2_190b != -97, -95, -93)) | (kp4_170=4-5 & (kp3_252=-93 | -95) & (kp2_252=-93 | -95) & (kp1_252=-97 | -99))

Filter Welle 5: (kp5_170=4-5 & ((kp4_252=-93 | -95) & (kp3_252=-93 | -95) & (kp2_252=-93 | -95) & (kp1_252=-97 | -99))) | (kp5_170=4-5 & ((kp4_252=-93 | -95) & (kp3_252=-93 | -95) & (kp2_252=-99 | kp2_190b != -93 | -95 | -97))) | (kp5_170=4-5 & ((kp4_252=-93 | -95) & (kp3_252=-99 | kp3_170=1-3 | -99))) | (kp5_170=4-5 & (kp4_252=-99 | kp4_170=1-3 | -99))

Filter Welle 6: (kp6_170=4-5 & ((kp5_252=-93 | -95) & (kp4_252=-93 | -95) & (kp3_252=-93 | -95) & (kp2_252=-93 | -95) & (kp1_252=-97 | -99))) | (kp6_170=4-5 & ((kp5_252=-93 | -95) & (kp4_252=-93 | -95) & (kp3_252=-93 | -95) & (kp2_252=-99 | kp2_190b != -93 | -95 | -97))) | (kp6_170=4-5 & ((kp5_252=-93 | -95) & (kp4_252=-93 | -95) & ((kp3_252=-99 | (kp3_170=1-3 | -99)))) | (kp6_170=4-5 & ((kp5_252=-93 | -95) & ((kp4_252=-99 | (kp4_170=1-3 | -99)))) | (kp6_170=4-5 & ((kp5_252=-99 | (kp5_170=1-3 | -99))))

Filter Welle 7: kp7_180=2

Darstellung:

Einfachauswahl untereinander; „wichtigsten“ kursiv hervorheben.

Fragetext Welle 1-6:

Bitte geben Sie den wichtigsten Grund dafür an, dass Sie möglicherweise nicht an der Wahl teilnehmen werden.

Fragetext Welle 7:

Bitte geben Sie den wichtigsten Grund dafür an, dass Sie nicht an der Wahl teilgenommen haben.

Welle 1-6:

- Ich habe keine Zeit.
- Ich bin am Wahltag nicht zuhause.
- Ich kann aus gesundheitlichen Gründen nicht teilnehmen.
- Ich habe kein Interesse an Politik.
- Ich weiß nicht, wen ich wählen soll.
- Wählen ändert nichts.
- Ich bin unzufrieden mit der Politik und/oder Politikern.
- Eine einzelne Stimme hat zu wenig Einfluss.
- Anderer Grund

Welle 7:

- Ich hatte keine Zeit.
- Ich war am Wahltag nicht zuhause.
- Ich konnte aus gesundheitlichen Gründen nicht teilnehmen.
- Ich habe kein Interesse an Politik.
- Ich wusste nicht, wen ich wählen sollte.
- Wählen ändert nichts.
- Ich bin unzufrieden mit der Politik und/oder den Politikern.
- Eine einzelne Stimme hat zu wenig Einfluss.
- Anderer Grund

Codierung:

- (1) keine Zeit
- (2) nicht zuhause
- (3) gesundheitliche Gründe
- (4) kein Interesse an Politik
- (5) weiß/wusste nicht, wen ich wählen soll/te
- (6) Wählen ändert nichts
- (7) Unzufriedenheit mit Politik/Politikern
- (8) Einzelne Stimme hat zu wenig Einfluss
- (9) anderer Grund

- (-93) Interview abgebrochen
- (-95) nicht teilgenommen
- (-97) trifft nicht zu
- (-99) keine Angabe

[NOTE: Fälschlicherweise haben 37 Fälle die Frage gesehen, obwohl sie gefiltert hätten werden müssen. Sie wurden entsprechend in -97 „trifft nicht zu“ umkodiert. Für nähere Informationen siehe die Studienbeschreibung.]

Variable: kpX_260s

Wellen: 1-6 **Themenk:** Wahlentscheidung **Item:** Gründe für Wahlentscheidung, offen

Filter Welle 1: (kp1_190b=1-7) | (kp1_192b=149-801) | (kpX_192b=-99)

Filter Welle 2: (kp2_190b=1-7 & kp1_190b!=kp2_190b) | (kp2_192b=149-801 & kp1_192b!=kp2_192b)

Filter Welle 3: ((kp2_190b!=93 | -95) & (kp3_190b=1-7 & kp3_190b!=kp2_190b) | (kp3_192b=149-801 & kp3_192b!=kp2_192b)) | ((kp2_190b=-93 | -95) & (kp3_190b=1-7 & kp3_190b!=kp1_190b) | (kp3_192b=149-801 & kp3_192b!=kp1_192b)) | (kp3_192b=-99)

Filter Welle 4:

((w3b=1) & (kp4_190b=1-7 & kp4_190b!=kp3_190b) | (kp4_192b=149-801 & kp4_192b!=kp3_192b)) | ((kp3_190b=-93 | -95) & (w2b=1) & (kp4_190b=1-7 & kp4_190b!=kp2_190b) | (kp4_192b=149-801 & kp4_192b!=kp2_192b)) | ((kp3_190b=-93 | -95) & (kp2_190b=-93 | -95) & (kp4_190b=1-7 & kp4_190b!=kp1_190b) | (kp4_192b=149-801 & kp4_192b!=kp1_192b)) | (kp4_192b=-99)

Filter Welle 5:

((w4b=1) & ((kp5_190b=1-7 & kp5_190b!=kp4_190b) | (kp5_192b=149-801 & kp5_192b!=kp4_192b))) | ((kp4_190b=-93 | -95) & (w3b=1) & ((kp5_190b=1-7 & kp5_190b!=kp3_190b) | (kp5_192b=149-801 & kp5_192b!=kp3_192b))) | ((kp4_190b=-93 | -95) & (kp3_190b=-93 | -95) & (w2b=1) & ((kp5_190b=1-7 & kp5_190b!=kp2_190b) | (kp5_192b=149-801 & kp5_192b!=kp2_192b))) | (kp4_190b=-93 | -95) & (kp3_190b=-93 | -95) & (kp2_190b=-93 | -95) & ((kp5_190b=1-7 & kp5_190b!=kp1_190b) | (kp5_192b=149-801 & kp5_192b!=kp1_192b)) | (kp5_192b=-99)

Filter Welle 6:

((w5b=1) & ((kp6_190b=1-7 & kp6_190b!=kp5_190b) | (kp6_192b=149-801 & kp6_192b!=kp5_192b)) | ((kp5_190b=-93 | -95) & (w4b=1) & ((kp6_190b=1-7 & kp6_190b!=kp4_190b) | (kp6_192b=149-801 & kp6_192b!=kp4_192b))) | ((kp5_190b=-93 | -95) & (kp4_190b=-93 | -95) & (w3b=1) & ((kp6_190b=1-7 & kp6_190b!=kp3_190b) | (kp6_192b=149-801 & kp6_192b!=kp3_192b))) | ((kp5_190b=-93 | -95) & (kp4_190b=-93 | -95) & (kp3_190b=-93 | -95) & (kp2_190b=-93 | -95) & (w2b=1) & ((kp6_190b=1-7 & kp6_190b!=kp2_190b) | (kp6_192b=149-801 & kp6_192b!=kp2_192b))) | ((kp5_190b=-93 | -95) & (kp4_190b=-93 | -95) & (kp3_190b=-93 | -95) & (kp2_190b=-93 | -95) & ((kp6_190b=1-7 & kp6_190b!=kp1_190b) | (kp6_192b=149-801 & kp6_192b!=kp1_192b))) | (kp6_192b=-99)

Darstellung:

Vierzeiliges Textfeld mit optischen 50 Zeichen pro Zeile, keine maximale Zeichengrenze; „wichtigsten“ kursiv hervorheben.

Fragestext:

Und warum werden Sie mit Ihrer Zweitstimme diese Partei wählen?

Hinweistext:

Bitte nennen Sie den wichtigsten Grund.

Codierung:

[Codierung nach Codierschema „Gründe für Parteiwahl“]

(-93) Interview abgebrochen

(-95) nicht teilgenommen

(-97) trifft nicht zu

(-99) keine Angabe

Variable: kpX_261a-l

Wellen: [3]-[6],7 **Themenk:** Wahlentscheidung

Item: Gründe für Wahlentscheidung, gestützt

Filter Welle 3-6: kpX_170=6 & ((kpX_191b=1-7) | (kpX_193b=149-801))

Filter Welle 7: (kp7_180=1 & ((kp7_200b=1-7) | (kp7_201b=149-801)) | (kp7_180=6 & ((kp7_191b=1-7) | (kp7_193b=149-801)))

Darstellung:

Standard-Matrix auf zwei Bildschirmen

Textintro:

Es gibt verschiedene Gründe, aus denen Wähler sich für eine Partei entscheiden.

Fragestext Bildschirm 1:

Inwiefern treffen die folgenden Aussagen auf Ihre Wahlentscheidung zu?

Ich habe mit der Zweitstimme diese Partei gewählt, weil ...

(A) ich mich mit der Partei verbunden fühle.

(D2) die Partei die richtigen Positionen in wichtigen politischen Fragen vertritt.

(E2) die Partei die besten Politiker hat.

(B) ich die Partei immer wähle.

(H) ich eine bestimmte Koalition ermöglichen wollte.

(L) ich beeinflussen wollte, wer Bundeskanzler wird.

Fragestext Bildschirm 2:

Und inwiefern hatten die folgenden Gründe Einfluss auf Ihre Entscheidung, mit der Zweitstimme diese Partei zu wählen?

(C) Ich habe mich aus dem Bauch heraus für die Partei entschieden.

Ab Welle 5: (F) Das TV-Duell hat meine Entscheidung beeinflusst.

(G2) Die Meinungsumfragen haben meine Entscheidung beeinflusst.

(K2) Ich wollte den anderen Parteien einen Denkartikel verpassen.

(I2) Aussagen der Politiker im Wahlkampf haben meine Entscheidung beeinflusst.

(J) Persönliche Gespräche haben meine Entscheidung beeinflusst.

Codierung:

(1) trifft überhaupt nicht zu

(2) trifft eher nicht zu

(3) teils/teils

(4) trifft eher zu

(5) trifft voll und ganz zu

(-93) Interview abgebrochen

(-95) nicht teilgenommen

(-97) trifft nicht zu

(-99) keine Angabe

Variable: kpX_211a,c-i**Wellen:** 1,3,6,7**Themenk:** Wahlentscheidung**Item:** Consideration Set, hypothetisch**Filter Welle 1,3,6:** kpX_170=4-5, -99 >> Erhalten Fragetext 1

(kpX_190b= -98 | -99) >> Erhalten Fragetext 2

Filter Welle 7: kp7_180=2, -99 >> Erhalten Fragetext 3**Darstellung:**

Standard-Matrix; Beschriftung der Spalten gemäß Codierungslabels

Fragetext 1:

Einmal angenommen, Sie würden an der Wahl teilnehmen. Welche Parteien kämen für Ihre Zweitstimme in Frage?

Fragetext 2:

Welche Parteien kämen für Ihre Zweitstimme in Frage?

Fragetext 3:

Einmal angenommen, Sie hätten an der Wahl teilgenommen. Welche Parteien wären für Ihre Zweitstimme in Frage gekommen?

(A) CDU/CSU

(C) SPD

(D) FDP

(E) Bündnis 90/Die Grünen [im Datensatz gelabelt als „GRUENE“]

(F) Die Linke [im Datensatz gelabelt als „DIE LINKE“]

(H) Piratenpartei [im Datensatz gelabelt als „PIRATEN“]

(I) Alternative für Deutschland [im Datensatz gelabelt als „AfD“]

(G) Andere Partei

Codierung Welle 1,3,6:

(1) käme für mich in Frage

(2) käme für mich eher in Frage

(3) käme für mich eher nicht in Frage

(4) käme für mich auf keinen Fall in Frage

(-93) Interview abgebrochen

(-95) nicht teilgenommen

(-97) trifft nicht zu

(-99) keine Angabe

Codierung Welle 7:

(1) wäre für mich in Frage gekommen

(2) wäre für mich eher in Frage gekommen

(3) wäre für mich eher nicht in Frage gekommen

(4) wäre für mich auf keinen Fall in Frage gekommen

(-93) Interview abgebrochen

(-95) nicht teilgenommen

(-97) trifft nicht zu

(-99) keine Angabe

Variable: kpX_221a,c-i**Wellen:** 1,3,6,7**Themenk:** Wahlentscheidung**Item:** Consideration Set**Filter Welle 1,3,6:** (kpX_190b=1-7) | (kpX_192b=149-322) >> Erhalten Textintro1 und Fragetext 1

kpX_190b=801 & (kpX_192b= -99 | kpX_192b=801) >> Erhalten kein Textintro, sondern NUR Fragetext 1

Filter Welle 7: (kp7_200b=1-7) | (kp7_201b=149-322) >> Erhalten Textintro 2 und Fragetext 2

kp7_200b=801 & (kp7_201b= -99 | kp7_201b=801) >> Erhalten kein Textintro, sondern NUR Fragetext 3

(kp7_200b= -84 | -99) >> Erhalten kein Textintro, sondern NUR Fragetext 3

Darstellung Welle 1,3,6:

Standard-Matrix; Beschriftung der Spalten gemäß Codierungslabels

Die Partei, die in kpX_190b oder kpX_192b als Zweitstimme genannt wurde, darf nicht mehr in den Antwortoptionen erscheinen.

Darstellung Welle 7:

Standard-Matrix; Beschriftung der Spalten gemäß Codierungslabels

Die Partei, die in kp7_200b oder kp7_201b als Zweitstimme genannt wurde, darf nicht mehr in den Antwortoptionen erscheinen.

Textintro1:

Sie haben gesagt, dass Sie mit Ihrer Zweitstimme (Partei einfügen) wählen wollen.

Textintro 2:

Sie haben gesagt, dass Sie mit Ihrer Zweitstimme (Partei einfügen) gewählt haben.

Fragetext 1:

Gibt es für Sie noch weitere Parteien, die für Ihre Zweitstimme in Frage kommen?

Fragetext 2:

Gab es für Sie am Tag der Bundestagswahl noch weitere Parteien, die für Ihre Zweitstimme in Frage kamen?

Fragetext 3:

Welche Parteien kamen für Ihre Zweitstimme in Frage?

- (A) CDU/CSU
- (C) SPD
- (D) FDP
- (E) Bündnis 90/Die Grünen [im Datensatz gelabelt als „GRUENE“]
- (F) Die Linke [im Datensatz gelabelt als „DIE LINKE“]
- (H) Piratenpartei [im Datensatz gelabelt als „PIRATEN“]
- (I) Alternative für Deutschland [im Datensatz gelabelt als „AfD“]
- (G) Andere Partei

Codierung Welle 1,3,6:

- (1) kommt für mich in Frage
- (2) kommt für mich eher in Frage
- (3) kommt für mich eher nicht in Frage
- (4) kommt für mich auf keinen Fall in Frage

(-93) Interview abgebrochen

(-95) nicht teilgenommen

(-97) trifft nicht zu [sowohl überfiltert als auch für die Partei, die bei Zweitstimme genannt wurde.]

(-99) keine Angabe

Codierung Welle 7:

- (1) kam für mich in Frage
- (2) kam für mich eher in Frage
- (3) kam für mich eher nicht in Frage
- (4) kam für mich auf keinen Fall in Frage

(-93) Interview abgebrochen

(-95) nicht teilgenommen

(-97) trifft nicht zu [sowohl überfiltert als auch für die Partei, die bei Zweitstimme genannt wurde.]

(-99) keine Angabe

Variable: kpX_2751a,c-i

Wellen: 3-7

Themenk: Wahlentscheidung

Item: Consideration Set am Tag der Briefwahl

Filter Welle 3-6:

kp3_170=6 & ((kp3_191b=1-7) | (kp3_193b=149-322)) >> Erhalten Textintro und Fragetext 1

kp3_170=6 & kp3_191b=801 & (kp3_193b=-99 | kp3_193b=801) >> Erhalten kein Textintro, sondern NUR Fragetext 1

kp3_170=6 & kp3_191b=-99 >> Erhalten kein Textintro, sondern NUR Fragetext 2

Filter Welle 7:

kp7_180=6 & ((kp7_191b=1-7) | (kp7_193b=149-322)) >> Erhalten Textintro und Fragetext 1

kp7_180=6 & kp7_191b=801 & (kp7_193b=-99 | kp7_193b=801) >> Erhalten kein Textintro, sondern NUR Fragetext 1

kp7_180=6 & kp7_191b=-99 >> Erhalten kein Textintro, sondern NUR Fragetext 2

Darstellung:

Standard-Matrix; Beschriftung der Spalten gemäß Codierungslabells; die Partei, die in kp3_191b oder kp3_193b als Zweitstimme genannt wurde, darf nicht mehr in den Antwortoptionen erscheinen.

Textintro:

Sie haben gesagt, dass Sie mit Ihrer Zweitstimme (Partei einfügen) gewählt haben.

Fragetext 1:

Gab es für Sie am Tag Ihrer Briefwahl noch weitere Parteien, die für Ihre Zweitstimme in Frage kamen?

Fragetext 2:

Welche Parteien kamen am Tag Ihrer Briefwahl für Ihre Zweitstimme in Frage?

- (A) CDU/CSU
- (C) SPD
- (D) FDP
- (E) Bündnis 90/Die Grünen [im Datensatz gelabelt als „GRUENE“]
- (F) Die Linke [im Datensatz gelabelt als „DIE LINKE“]
- (H) Piratenpartei [im Datensatz gelabelt als „PIRATEN“]
- (I) Alternative für Deutschland (AfD) [im Datensatz gelabelt als „AfD“]
- (G) andere Partei

Codierung:

- (1) kam für mich in Frage
- (2) kam für mich eher in Frage
- (3) kam für mich eher nicht in Frage
- (4) kam für mich auf keinen Fall in Frage

- (-93) Interview abgebrochen
- (-95) nicht teilgenommen
- (-97) trifft nicht zu [sowohl überfiltert als auch für die Partei, die bei Zweitstimme genannt wurde.]
- (-99) keine Angabe

Variable: kpX_2760**Wellen:** 3-7 **Themenk:** Wahlentscheidung **Item:** Grund Briefwahl, gestützt**Filter Welle 3:** kp3_170=6**Filter Welle 4:** kp3_170!=6 & kp4_170=6**Filter Welle 5:** kp3_170!=6 & kp4_170!=6 & kp5_170=6**Filter Welle 6:** kp3_170!=6 & kp4_170!=6 & kp5_170!=6 & kp6_170=6**Filter Welle 7:** kp7_180=6**Darstellung:**

Einfachauswahl untereinander

Fragetext:

Und warum haben Sie per Briefwahl gewählt? Bitte nennen Sie den für Sie wichtigsten Grund.

Welle 3-6:

- Ich habe am Wahltag keine Zeit wählen zu gehen.
- Ich werde am Wahltag nicht zuhause sein.
- Ich kann aus gesundheitlichen Gründen nicht an der Wahl teilnehmen.
- Ich will nicht bis zum Wahltag warten.
- Anderer Grund

Welle 7:

- Ich hatte am Wahltag keine Zeit wählen zu gehen.
- Ich war am Wahltag nicht zuhause.
- Ich konnte aus gesundheitlichen Gründen nicht an der Wahl teilnehmen.
- Ich wollte nicht bis zum Wahltag warten.
- Anderer Grund

Codierung Welle 3-6:

- (1) habe am Wahltag keine Zeit wählen zu gehen
- (2) werde am Wahltag nicht zuhause sein
- (3) gesundheitliche Gründe
- (4) will nicht warten
- (5) anderer Grund

- (-93) Interview abgebrochen
- (-95) nicht teilgenommen
- (-97) trifft nicht zu
- (-99) keine Angabe

Codierung Welle 7:

- (1) hatte am Wahltag keine Zeit wählen zu gehen
- (2) war am Wahltag nicht zuhause sein
- (3) gesundheitliche Gründe
- (4) wollte nicht warten
- (5) anderer Grund

- (-93) Interview abgebrochen
- (-95) nicht teilgenommen
- (-97) trifft nicht zu
- (-99) keine Angabe

[NOTE: Ein Fall hat in Welle 5 die Frage zu unrecht gesehen. Für nähere Informationen siehe die Studienbeschreibung.]

Variable: kpX_320	Wellen: 7	Themenk: Wahlentscheidung	Item: Zeitpunkt der Wahlentscheidung
Filter: kp3_170=6 kp4_170=6 kp5_170=6 kp6_170=6 kp7_180=6 kp7_180=1			
Darstellung: Einfachauswahl untereinander			
Fragestext: Wann haben Sie sich entschieden, wie Sie bei dieser Bundestagswahl gewählt haben?			

- Das stand schon seit langem fest.
- Das stand seit ein paar Monaten fest.
- Ich habe mich in den letzten Wochen vor der Wahl entschieden.
- Ich habe mich in den letzten Tagen vor der Wahl entschieden.
- Ich habe mich erst am Tag der Bundestagswahl entschieden.

Codierung:

- (1) Das stand schon seit langem fest.
- (2) Das stand seit ein paar Monaten fest.
- (3) Ich habe mich in den letzten Wochen vor der Wahl entschieden.
- (4) Ich habe mich in den letzten Tagen vor der Wahl entschieden.
- (5) Ich habe mich erst am Tag der Bundestagswahl entschieden.

- (-93) Interview abgebrochen
- (-95) nicht teilgenommen
- (-97) trifft nicht zu
- (-99) keine Angabe

Variable: kpX_321	Wellen: 7	Themenk: Wahlentscheidung	Item: Zeitpunkt der Nichtwahlentscheidung
Filter: kp7_180=2			
Darstellung: Einfachauswahl untereinander			
Fragestext: Wann haben Sie sich entschieden, bei dieser Bundestagswahl nicht wählen zu gehen?			

- Das stand schon seit langem fest.
- Das stand seit ein paar Monaten fest.
- Ich habe mich in den letzten Wochen vor der Wahl entschieden.
- Ich habe mich in den letzten Tagen vor der Wahl entschieden.
- Ich habe mich erst am Wahltag selbst entschieden.

Codierung:

- (1) Das stand schon seit langem fest.
- (2) Das stand seit ein paar Monaten fest.
- (3) Ich habe mich in den letzten Wochen vor der Wahl entschieden.
- (4) Ich habe mich in den letzten Tagen vor der Wahl entschieden.
- (5) Ich habe mich erst am Wahltag selbst entschieden.

- (-93) Interview abgebrochen
- (-95) nicht teilgenommen
- (-97) trifft nicht zu
- (-99) keine Angabe

Variable: kpX_331**Wellen:** [3]-[6],7 **Themenk:** Wahlentscheidung **Item:** Schwierigkeit der Wahlbeteiligung**Filter Welle 3:** kp3_170=6**Filter Welle 4:** kp3_170!=6 & kp4_170=6**Filter Welle 5:** kp3_170!=6 & kp4_170!=6 & kp5_170=6**Filter Welle 6:** kp3_170!=6 & kp4_170!=6 & kp5_170!=6 & kp6_170=6**Filter Welle 7:** (kp7_180= 1,2,6)**Darstellung:**

Einfachauswahl untereinander

Fragestext:

Wie schwer ist Ihnen die Entscheidung gefallen, ob Sie bei dieser Bundestagswahl wählen sollten oder nicht?

- sehr schwer
- schwer
- mittelmäßig
- nicht so schwer
- überhaupt nicht schwer

Codierung:

- (1) sehr schwer
- (2) schwer
- (3) mittelmäßig
- (4) nicht so schwer
- (5) überhaupt nicht schwer

- (-93) Interview abgebrochen
- (-95) nicht teilgenommen
- (-97) trifft nicht zu
- (-99) keine Angabe

[NOTE: Ein Fall hat in Welle 5 die Frage zu unrecht gesehen. Für nähere Informationen siehe die Studienbeschreibung.]

Variable: kpX_330**Wellen:**[3]-[6],7 **Themenk:** Wahlentscheidung **Item:** Schwierigkeit der Wahlentscheidung**Filter Welle 3:** kp3_170=6**Filter Welle 4:** kp3_170!=6 & kp4_170=6**Filter Welle 5:** kp3_170!=6 & kp4_170!=6 & kp5_170=6**Filter Welle 6:** kp3_170!=6 & kp4_170!=6 & kp5_170!=6 & kp6_170=6**Filter Welle 7:** (kp7_180= 1|6)**Darstellung:**

Einfachauswahl untereinander

Fragestext:

Wie schwer ist Ihnen die Wahlentscheidung bei dieser Bundestagswahl gefallen?

- sehr schwer
- schwer
- mittelmäßig
- nicht so schwer
- überhaupt nicht schwer

Codierung:

- (1) sehr schwer
- (2) schwer
- (3) mittelmäßig
- (4) nicht so schwer
- (5) überhaupt nicht schwer

- (-93) Interview abgebrochen
- (-95) nicht teilgenommen
- (-97) trifft nicht zu
- (-99) keine Angabe

[NOTE: Ein Fall hat in Welle 5 die Frage zu unrecht gesehen. Für nähere Informationen siehe die Studienbeschreibung.]

Variable: kpX_340	Wellen: 7	Themenk: Wahlentscheidung	Item: Zufriedenheit Wahlergebnis
--------------------------	------------------	----------------------------------	---

Filter:**Darstellung:**

Einfachauswahl untereinander

Fragestext:

Wie zufrieden oder unzufrieden sind Sie mit dem Ergebnis der Bundestagswahl?

- sehr zufrieden
- zufrieden
- teils/teils
- unzufrieden
- sehr unzufrieden

Codierung:

- (1) sehr zufrieden
- (2) zufrieden
- (3) teils/teils
- (4) unzufrieden
- (5) sehr unzufrieden

(-93) Interview abgebrochen

(-95) nicht teilgenommen

(-99) keine Angabe

Variable: kpX_2770a,b	Wellen: 4-7	Themenk: Wahlentscheidung	Item: Hypothetische Stimmabgabe nach Briefwahl
------------------------------	--------------------	----------------------------------	---

Filter Welle 4: kp3_170=6**Filter Welle 5:** kp3_170=6 | kp4_170=6**Filter Welle 6:** kp3_170=6 | kp4_170=6 | kp5_170=6**Filter Welle 7:** kp3_170=6 | kp4_170=6 | kp5_170=6 | kp6_170=6**Darstellung:**

Musterstimmzetteln mit Erst- und Zweitstimme abbilden; unterhalb „weiß ich nicht“-Kategorie und „würde nicht wählen“

Fragestext Welle 4-6:

Sie haben ja bereits Briefwahl gemacht.

Einmal angenommen, Sie könnten noch einmal an der Wahl teilnehmen, für welche Partei würden Sie sich heute entscheiden?

Fragestext Welle 7:

Sie hatten ja Briefwahl gemacht.

Einmal angenommen, Sie könnten noch einmal an der Wahl teilnehmen, für welche Partei würden Sie sich heute entscheiden?

(A) Erststimme:

- CDU/CSU
- SPD
- FDP
- Bündnis 90/Die Grünen
- Die Linke
- Andere Partei
- Weiß ich nicht
- Würde keine Erststimme abgeben

(B) Zweitstimme:

- CDU/CSU
- SPD
- FDP
- Bündnis 90/Die Grünen
- Die Linke
- Andere Partei
- Weiß ich nicht
- Würde keine Zweitstimme abgeben

Codierung:

- (1) CDU/CSU
- (4) SPD
- (5) FDP
- (6) GRUENE
- (7) DIE LINKE
- (801) andere Partei

- (-84) würde keine Erst-/Zweitstimme abgeben
- (-93) Interview abgebrochen
- (-95) nicht teilgenommen
- (-97) trifft nicht zu
- (-98) weiß nicht
- (-99) keine Angabe

[NOTE: Diese Variable und die Variablen kpX_2771a,b wurden zur Erstellung der Parteiversionen A und B (siehe Studienbeschreibung) in die Variablen kpX_2770aa/kpX_2770ab und kpX_2770ba/kpX_2770bb umkodiert.

NOTE: Ein Fall wurde in Welle 5 falsch gefiltert und hat die Variable fälschlicherweise nicht gesehen. Für nähere Informationen siehe die Studienbeschreibung.]

Variable: kpX_2771a

Wellen: 4-7 **Themenk:** Wahlentscheidung **Item:** Hypothetische Erststimme nach Briefwahl, andere Partei

Filter: kpX_2770a=801

Darstellung:

Einfachauswahl untereinander

Fragestext:

Und welcher dieser Parteien würden Sie heute Ihre Erststimme geben?

- Alternative für Deutschland
- Die Grünen – Generationspartei
- DVU
- FW Freie Wähler
- NPD
- ödp (Ökologisch-Demokratische Partei)
- Piratenpartei
- Die Republikaner (REP)
- Andere Partei

Codierung:

- (322) AfD
- (149) DIE GRAUEN
- (168) DVU
- (180) FREIE WAEHLER
- (206) NPD
- (209) oedp
- (215) PIRATEN
- (225) REP
- (801) andere Partei

- (-93) Interview abgebrochen
- (-95) nicht teilgenommen
- (-97) trifft nicht zu
- (-99) keine Angabe

[NOTE: Diese Variable und die Variablen kpX_2770a wurden zur Erstellung der Parteiversionen A und B (siehe Studienbeschreibung) in die Variablen kpX_2770aa und kpX_2770ab umkodiert.]

Variable: kpX_2771b	Wellen: 4-7	Themenk: Wahlentscheidung	Item: Hypothetische Zweitstimme nach Briefwahl, andere Partei
----------------------------	--------------------	----------------------------------	--

Filter: kpX_2770b=801

Darstellung:

Einfachauswahl untereinander

Fragestext:

Und welcher dieser Parteien würden Sie heute Ihre Zweitstimme geben?

- Alternative für Deutschland
- Die Grauen – Generationenpartei
- DVU
- FW Freie Wähler
- NPD
- ödp (Ökologisch-Demokratische Partei)
- Piratenpartei
- Die Republikaner (REP)
- Andere Partei

Codierung:

- (322) AfD
- (149) DIE GRAUEN
- (168) DVU
- (180) FREIE WAEHLER
- (206) NPD
- (209) oedp
- (215) PIRATEN
- (225) REP
- (801) andere Partei

- (-93) Interview abgebrochen
- (-95) nicht teilgenommen
- (-97) trifft nicht zu
- (-99) keine Angabe

[NOTE: Diese Variable und die Variablen kpX_2770b wurden zur Erstellung der Parteiversionen A und B (siehe Studienbeschreibung) in die Variablen kpX_2770ba und kpX_2770bb umkodiert.]

Variable: kpX_280	Wellen: 7	Themenk: Wahlentscheidung	Item: Hypothetische Wahlentscheidung
--------------------------	------------------	----------------------------------	---

Filter: kp3_170!=6 & kp4_170!=6 & kp5_170!=6 & kp6_170!=6

Darstellung:

Einfachauswahl untereinander

Fragestext:

Einmal angenommen, Sie könnten heute noch einmal wählen: Würden Sie sich heute genauso entscheiden wie bei der Bundestagswahl oder würden Sie sich anders entscheiden?

Ich würde mich...

- genauso entscheiden.
- anders entscheiden.

Codierung:

- (1) genauso entscheiden
- (2) anders entscheiden

- (-93) Interview abgebrochen
- (-95) nicht teilgenommen
- (-97) trifft nicht zu
- (-99) keine Angabe

Variable: kpX_290a,b	Wellen: 7	Themenk: Wahlentscheidung	Item: Hypothetische Stimmabgabe nach Bundestagswahl
-----------------------------	------------------	----------------------------------	--

Filter: kp7_280= 2 | -99

Darstellung:

Musterstimmzetteln mit Erst- und Zweitstimme abbilden; unterhalb „weiß ich nicht“-Kategorie und „würde keine Erst-/Zweitstimme abgeben“

Fragestext:

Einmal angenommen, Sie könnten heute noch einmal wählen: Wie würden Sie sich heute entscheiden?

(A) Erststimme:

- CDU/CSU
- SPD
- FDP
- Bündnis 90/Die Grünen
- Die Linke
- Andere Partei

- Weiß ich nicht
- Würde keine Erststimme abgeben

(B) Zweitstimme:

- CDU/CSU
- SPD
- FDP
- Bündnis 90/Die Grünen
- Die Linke
- Andere Partei

- Weiß ich nicht
- Würde keine Zweitstimme abgeben

Codierung:

- (1) CDU/CSU
- (4) SPD
- (5) FDP
- (6) GRUENE
- (7) DIE LINKE
- (801) andere Partei

- (-84) würde keine Erst-/Zweitstimme abgeben
- (-93) Interview abgebrochen
- (-95) nicht teilgenommen
- (-97) trifft nicht zu
- (-98) weiß nicht
- (-99) keine Angabe

[NOTE: Diese Variable und die Variablen kpX_291a,b wurden zur Erstellung der Parteiversionen A und B (siehe Studienbeschreibung) in die Variablen kpX_290aa/kpX_290ab und kpX_290ba/kpX_290bb umkodiert.]

Variable: kpX_291a	Wellen: 7	Themenk: Wahlentscheidung	Item: Hypothetische Erststimme nach Bundestagswahl, andere Partei
---------------------------	------------------	----------------------------------	--

Filter: kp7_290a=801

Darstellung:

Einfachauswahl untereinander

Fragestext:

Und welcher dieser Parteien würden Sie heute Ihre Erststimme geben?

- Alternative für Deutschland
- Die Grauen – Generationspartei
- DVU
- FW Freie Wähler
- NPD
- ödp (Ökologisch-Demokratische Partei)
- Piratenpartei
- Die Republikaner (REP)
- Andere Partei

Codierung:

(322) AfD
 (149) DIE GRAUEN
 (168) DVU
 (180) FREIE WAEHLER
 (206) NPD
 (209) oedp
 (215) PIRATEN
 (225) REP
 (801) andere Partei

(-93) Interview abgebrochen
 (-95) nicht teilgenommen
 (-97) trifft nicht zu
 (-99) keine Angabe

[NOTE: Diese Variable und die Variablen kpX_290a wurden zur Erstellung der Parteiversionen A und B (siehe Studienbeschreibung) in die Variablen kpX_290aa und kpX_290ab umkodiert.]

Variable: kpX_291b

Wellen: 7

Themenk: Wahlentscheidung

Item: Hypothetische Zweitstimme nach Bundestagswahl, andere Partei

Filter: kp7_290b=801

Darstellung:

Einfachauswahl untereinander

Fragestext:

Und welcher dieser Parteien würden Sie heute Ihre Zweitstimme geben?

- Alternative für Deutschland
- Die Grauen – Generationspartei
- DVU
- FW Freie Wähler
- NPD
- ödp (Ökologisch-Demokratische Partei)
- Piratenpartei
- Die Republikaner (REP)
- Andere Partei

Codierung:

(322) AfD
 (149) DIE GRAUEN
 (168) DVU
 (180) FREIE WAEHLER
 (206) NPD
 (209) oedp
 (215) PIRATEN
 (225) REP
 (801) andere Partei

(-93) Interview abgebrochen
 (-95) nicht teilgenommen
 (-97) trifft nicht zu
 (-99) keine Angabe

[NOTE: Diese Variable und die Variablen kpX_290b wurden zur Erstellung der Parteiversionen A und B (siehe Studienbeschreibung) in die Variablen kpX_290ba und kpX_290bb umkodiert.]

Variable: kpX_341a,c-f	Wellen: 7	Themenk: Wahlentscheidung	Item: Wahlergebnis: Gewinner und Verlierer
-------------------------------	------------------	----------------------------------	---

Filter:**Darstellung:**

Standard-Matrix; „weiß ich nicht“-Kategorie etwas abgesetzt

Fragestext:

Wenn Sie an das Ergebnis der Bundestagswahl denken, inwiefern gehören die folgenden Parteien dann Ihrer Meinung nach zu den Gewinnern oder den Verlierern?

- (J) CDU/CSU
- (C) SPD
- (D) FDP
- (E) Bündnis 90/Die Grünen [im Datensatz gelabelt als „GRUENE“]
- (F) Die Linke [im Datensatz gelabelt als „DIE LINKE“]

Codierung:

- (1) eindeutig zu den Verlierern
- (2) eher zu den Verlierern
- (3) teils/teils
- (4) eher zu den Gewinnern
- (5) eindeutig zu den Gewinnern

- (-93) Interview abgebrochen
- (-95) nicht teilgenommen
- (-98) weiß nicht
- (-99) keine Angabe

Variable: kpX_2780	Wellen: 1	Themenk: Wahlentscheidung	Item: Wahlbeteiligung BTW 2009
---------------------------	------------------	----------------------------------	---------------------------------------

Filter:**Darstellung:**

Einfachauswahl untereinander

Textintro:

Nun geht es um die letzte Bundestagswahl im September 2009. Bei dieser Wahl kamen viele Bürger nicht dazu ihre Stimme abzugeben oder nahmen aus anderen Gründen nicht an der Wahl teil.

Fragestext:

Wie war das bei der letzten Bundestagswahl: Haben Sie gewählt oder nicht?

- Ja, ich habe gewählt.
- Nein, ich habe nicht gewählt.
- Ich war nicht wahlberechtigt.
- Weiß ich nicht mehr.

Codierung:

- (1) Ja, ich habe gewählt.
- (2) Nein, ich habe nicht gewählt.

- (-86) nicht wahlberechtigt
- (-98) weiß nicht
- (-99) keine Angabe

Variable: kpX_2790	Wellen: 1	Themenk: Wahlentscheidung	Item: Sicherheit Rückerinnerung BTW 2009
---------------------------	------------------	----------------------------------	---

Filter: kp1_2780=1**Darstellung:**

Einfachauswahl untereinander

Fragestext:

Wie gut können Sie sich noch erinnern, wie Sie bei der letzten Bundestagswahl im September 2009 gewählt haben?

- sehr gut
- gut
- mittelmäßig
- schlecht
- sehr schlecht

Codierung:

- (1) sehr gut
- (2) gut
- (3) mittelmäßig
- (4) schlecht
- (5) sehr schlecht

- (-97) trifft nicht zu
- (-99) keine Angabe

Variable: kpX_350a,b

Wellen: 1 **Themenk:** Wahlentscheidung **Item:** Recall vorangegangene BTW

Filter: kp1_2790=1-3 | -99 | kp1_2780= -99 >> Erhalten Fragetext 1
kp1_2790=4-5 >> Erhalten Fragetext 2

Darstellung:

Musterstimmzetteln mit Erst- und Zweitstimme abbilden; unterhalb „weiß nicht“-Kategorie

Fragetext1:

Welche Parteien haben Sie bei der letzten Bundestagswahl im September 2009 gewählt?

Fragetext2:

Was glauben Sie, welche Parteien haben Sie bei der letzten Bundestagswahl im September 2009 gewählt?

(A) Erststimme:

- CDU/CSU
- SPD
- FDP
- Bündnis 90/Die Grünen
- Die Linke
- Andere Partei

- Habe keine Erststimme vergeben
- Weiß ich nicht mehr

(B) Zweitstimme:

- CDU/CSU
- SPD
- FDP
- Bündnis 90/Die Grünen
- Die Linke
- Andere Partei

- Habe keine Zweitstimme vergeben
- Weiß ich nicht mehr

Codierung:

- (1) CDU/CSU
- (4) SPD
- (5) FDP
- (6) GRUENE
- (7) DIE LINKE
- (801) andere Partei

- (-84) keine Erst-/Zweitstimme abgegeben
- (-97) trifft nicht zu
- (-98) weiß nicht
- (-99) keine Angabe

[NOTE: Diese Variable und die Variablen kpX_351a,b wurden zur Erstellung der Parteiversionen A und B (siehe Studienbeschreibung) in die Variablen kpX_350aa/kpX_350ab und kpX_350ba/kpX_350bb umkodiert.]

Variable: kpX_351a**Wellen:** 1 **Themenk:** Wahlentscheidung**Item:** Recall vorangegangene BTW Erststimme, andere Partei**Filter:** kp1_350a = 801**Darstellung:**

Einfachauswahl untereinander

Frage text:

Und welcher dieser Parteien haben Sie bei der Bundestagswahl 2009 Ihre Erststimme gegeben?

- Alternative für Deutschland
- Die Grauen – Generationspartei
- DVU
- FW Freie Wähler
- NPD
- ödp (Ökologisch-Demokratische Partei)
- Piratenpartei
- Die Republikaner (REP)
- Andere Partei

Codierung:

(149) DIE GRAUEN

(168) DVU

(180) FREIE WAEHLER

(206) NPD

(209) oedp

(215) PIRATEN

(225) REP

(801) andere Partei

(-97) trifft nicht zu

(-99) keine Angabe

[NOTE: Diese Variable und die Variablen kpX_350a,b wurden zur Erstellung der Parteiversionen A und B (siehe Studienbeschreibung) in die Variablen kpX_350aa/kpX_350ab und kpX_350ba/kpX_350bb umkodiert.]

Variable: kpX_351b**Wellen:** 1 **Themenk:** Wahlentscheidung**Item:** Recall vorangegangene BTW Zweitstimme, andere Partei**Filter:** kp1_350b =801**Darstellung:**

Einfachauswahl untereinander

Frage text:

Und welcher dieser Parteien haben Sie bei der Bundestagswahl 2009 Ihre Zweitstimme gegeben?

- Alternative für Deutschland
- Die Grauen – Generationspartei
- DVU
- FW Freie Wähler
- NPD
- ödp (Ökologisch-Demokratische Partei)
- Piratenpartei
- Die Republikaner (REP)
- Andere Partei

Codierung:

(149) DIE GRAUEN
(168) DVU
(180) FREIE WAEHLER
(206) NPD
(209) oedp
(215) PIRATEN
(225) REP
(801) andere Partei

(-97) trifft nicht zu
(-99) keine Angabe

[NOTE: Diese Variable und die Variablen kpX_350a,b wurden zur Erstellung der Parteiversionen A und B (siehe Studienbeschreibung) in die Variablen kpX_350aa/kpX_350ab und kpX_350ba/kpX_350bb umkodiert.]

Allgemeine Parteibewertungen**Variable:** kpX_430a-f,i,h**Wellen:** 1-7 **Themenk:** Allgemeine Parteibewertungen **Item:** Skalometer Parteien**Filter:****Darstellung:**

Standard-Matrix; Skala mit numerischer Beschriftung von -5 bis +5, inkl. Nullpunkt; zudem Beschriftung der Endpunkte mit: "-5 halte überhaupt nichts von der Partei" und "+5 halte sehr viel von der Partei".

Fragestext:

Was halten Sie so ganz allgemein von den einzelnen politischen Parteien?

Hinweistext:

Bitte beschreiben Sie dies mit einer Skala von -5 bis +5.

- (A) CDU
- (B) CSU
- (C) SPD
- (D) FDP
- (E) Bündnis 90/Die Grünen [im Datensatz gelabelt als „GRUENE“]
- (F) Die Linke [im Datensatz gelabelt als „DIE LINKE“]
- (H) Piratenpartei [im Datensatz gelabelt als „PIRATEN“]
- (I) Alternative für Deutschland [im Datensatz gelabelt als „AfD“]

Codierung:

- (1) -5 halte überhaupt nichts von der Partei
- (2) -4
- (3) -3
- (4) -2
- (5) -1
- (6) 0
- (7) +1
- (8) +2
- (9) +3
- (10) +4
- (11) +5 halte sehr viel von der Partei

(-93) Interview abgebrochen

(-95) nicht teilgenommen

(-99) keine Angabe

Variable: kpX_730**Wellen:** 1-7 **Themenk:** Allgemeine Parteibewertung **Item:** Skalometer Regierung**Filter:****Darstellung:**

Standard-Matrix; mit numerischer Beschriftung der Skala von -5 bis +5 inkl. Nullpunkt; zudem Beschriftung der Endpunkte: "-5 völlig unzufrieden" und "+5 völlig zufrieden".

Fragestext Welle 1-6:

Sind Sie mit den Leistungen der Bundesregierung aus CDU/CSU und FDP eher zufrieden oder eher unzufrieden?

Fragestext Welle 7:

Sind Sie mit den Leistungen der Bundesregierung der letzten vier Jahre aus CDU/CSU und FDP eher zufrieden oder eher unzufrieden?

- -5 völlig unzufrieden
- -4
- -3
- -2
- -1
- 0
- +1
- +2
- +3
- +4
- +5 völlig zufrieden

Codierung:

- (1) -5 völlig unzufrieden
- (2) -4
- (3) -3
- (4) -2
- (5) -1
- (6) 0
- (7) +1
- (8) +2
- (9) +3
- (10) +4
- (11) +5 völlig zufrieden

- (-93) Interview abgebrochen
- (-95) nicht teilgenommen
- (-99) keine Angabe

Variable: kpX_2800a-f

Wellen: 1,3,6 **Themenk:** Allgemeine Parteibewertungen **Item:** Ambivalenz Parteien, negative Gefühle

Filter:**Darstellung:**

Standard-Matrix; „negativen“ im Fragetext kursiv hervorheben.

Textintro:

Manche Leute haben ausschließlich positive oder ausschließlich negative Gefühle gegenüber einer Partei.
Andere haben sowohl positive als auch negative Gefühle.

Fragetext:

Wie ist das bei Ihnen? Wie stark sind Ihre *negativen* Gefühle gegenüber...?

- (A) der CDU/CSU
- (C) der SPD
- (D) der FDP
- (E) Bündnis 90/Die Grünen [im Datensatz gelabelt als „GRUENE“]
- (F) der Linken [im Datensatz gelabelt als „DIE LINKE“]

Codierung:

- (1) überhaupt keine negativen Gefühle
- (2) weniger stark
- (3) mittelmäßig
- (4) stark
- (5) sehr stark

- (-93) Interview abgebrochen
- (-95) nicht teilgenommen
- (-99) keine Angabe

Variable: kpX_2801a-f

Wellen: 1,3,6 **Themenk:** Allgemeine Parteibewertungen **Item:** Ambivalenz Parteien, positive Gefühle

Filter:**Darstellung:**

Standard-Matrix; „positiven“ im Fragetext kursiv hervorheben.

Fragetext:

Und wie stark sind Ihre *positiven* Gefühle gegenüber...?

- (A) der CDU/CSU
- (C) der SPD
- (D) der FDP
- (E) Bündnis 90/Die Grünen [im Datensatz gelabelt als „GRUENE“]
- (F) der Linken [im Datensatz gelabelt als „DIE LINKE“]

Codierung:

- (1) überhaupt keine positiven Gefühle
- (2) weniger stark
- (3) mittelmäßig
- (4) stark
- (5) sehr stark

- (-93) Interview abgebrochen
- (-95) nicht teilgenommen
- (-99) keine Angabe

Kandidaten**Variable:** kpX_650a,k,c,o,h,j**Wellen:** 1-7**Themenk:** Kandidaten**Item:** Skalometer Politiker**Filter:****Darstellung:**

Standard-Matrix; Skala mit numerischer Beschriftung von -5 bis +5, inkl. Nullpunkt; zudem Beschriftung der Endpunkte: "-5 halte überhaupt nichts von dem Politiker", "+5 halte sehr viel von dem Politiker"; "kenne ich nicht"- Kategorie soll etwas abgesetzt sein;

Fragetext:

Bitte geben Sie nun an, was Sie von einigen führenden Politikern halten.

- (A) Angela Merkel
- (K) Peer Steinbrück
- (C) Horst Seehofer
- (O) Rainer Brüderle
- (H) Jürgen Trittin
- (J) Gregor Gysi

Codierung:

- (1) -5 halte überhaupt nichts von dem Politiker
- (2) -4
- (3) -3
- (4) -2
- (5) -1
- (6) 0
- (7) +1
- (8) +2
- (9) +3
- (10) +4
- (11) +5 halte sehr viel von dem Politiker

- (-71) kenne ich nicht
- (-93) Interview abgebrochen
- (-95) nicht teilgenommen
- (-99) keine Angabe

Variable: kpX_650q**Wellen:** 2,[3],4,5**Themenk:** Kandidaten**Item:** Skalometer Politiker: Christian Ude**Filter Welle 2,4,5:** kp1_2601=9**Filter Welle 3:** w2b=0 & kp1_2601=9**Darstellung:**

Standard-Matrix; Skala mit numerischer Beschriftung von -5 bis +5, inkl. Nullpunkt; zudem Beschriftung der Endpunkte: "-5 halte überhaupt nichts von dem Politiker", "+5 halte sehr viel von dem Politiker"; "kenne ich nicht"- Kategorie soll etwas abgesetzt sein;

Fragetext:

Und was halten Sie von Christian Ude?

- (Q) Christian Ude

Codierung:

- (1) -5 halte überhaupt nichts von dem Politiker
- (2) -4
- (3) -3
- (4) -2
- (5) -1
- (6) 0
- (7) +1
- (8) +2
- (9) +3
- (10) +4
- (11) +5 halte sehr viel von dem Politiker

- (-71) kenne ich nicht
- (-93) Interview abgebrochen
- (-95) nicht teilgenommen
- (-97) trifft nicht zu
- (-99) keine Angabe

Variable: kpX_650r,z**Wellen:** 2,[3],5,6**Themenk:** Kandidaten**Item:** Skalometer Politiker**Filter Welle 2,5,6:** kp1_2601=6**Filter Welle 3:** w2b=0 & kp1_2601=6**Darstellung:**

Standard-Matrix; Skala mit numerischer Beschriftung von -5 bis +5, inkl. Nullpunkt; zudem Beschriftung der Endpunkte: "-5 halte überhaupt nichts von dem Politiker", "+5 halte sehr viel von dem Politiker"; "kenne ich nicht"-Kategorie soll etwas abgesetzt sein;

Fragestext:

Und was halten Sie von den folgenden Politikern?

- (R) Volker Bouffier
- (Z) Thorsten Schäfer-Gümbel

Codierung:

- (1) -5 halte überhaupt nichts von dem Politiker
- (2) -4
- (3) -3
- (4) -2
- (5) -1
- (6) 0
- (7) +1
- (8) +2
- (9) +3
- (10) +4
- (11) +5 halte sehr viel von dem Politiker

- (-71) kenne ich nicht
- (-93) Interview abgebrochen
- (-95) nicht teilgenommen
- (-97) trifft nicht zu
- (-99) keine Angabe

Variable: kpX_650t-y**Wellen:** 2,4,6**Themenk:** Kandidaten**Item:** Skalometer Politiker**Filter:****Darstellung:**

Standard-Matrix; Skala mit numerischer Beschriftung von -5 bis +5, inkl. Nullpunkt; zudem Beschriftung der Endpunkte: "-5 halte überhaupt nichts von dem Politiker", "+5 halte sehr viel von dem Politiker"; "kenne ich nicht"-Kategorie soll etwas abgesetzt sein;

Fragestext:

Und was halten Sie von den folgenden Politikern?

- (T) Sigmar Gabriel
- (U) Bernd Lucke
- (V) Philipp Rösler
- (W) Katrin Göring-Eckardt
- (X) Bernd Schlömer
- (Y) Sahra Wagenknecht

Codierung:

- (1) -5 halte überhaupt nichts von dem Politiker
- (2) -4
- (3) -3
- (4) -2
- (5) -1
- (6) 0
- (7) +1
- (8) +2
- (9) +3
- (10) +4
- (11) +5 halte sehr viel von dem Politiker

- (-71) kenne ich nicht
- (-93) Interview abgebrochen
- (-95) nicht teilgenommen
- (-99) keine Angabe

Variable: kpX_661a-d,t,	Themenk: Kandidaten	Item: Eigenschaften der Kanzlerkandidaten, Merkel
Wellen: 2,4,5,7		

Filter: kpX_650a!=-71**Darstellung:**

Standard-Matrix; "weiß ich nicht"- Kategorie soll etwas abgesetzt sein;

Fragetext:

Inwieweit treffen die folgenden Aussagen auf Angela Merkel zu?

- (A) Sie ist durchsetzungsfähig.
- (B) Sie ist vertrauenswürdig.
- (C) Sie ist als Mensch sympathisch.
- (D) Sie hat vernünftige Vorstellungen, die Wirtschaft anzukurbeln.
- (T) Sie repräsentiert die Werte und politischen Vorstellungen der CDU/CSU.

Codierung:

- (1) trifft überhaupt nicht zu
- (2) trifft eher nicht zu
- (3) teils/teils
- (4) trifft eher zu
- (5) trifft voll und ganz zu

- (-93) Interview abgebrochen
- (-95) nicht teilgenommen
- (-97) trifft nicht zu
- (-98) weiß nicht
- (-99) keine Angabe

Variable: kpX_661e-h,u	Themenk: Kandidaten	Item: Eigenschaften der Kanzlerkandidaten, Steinbrück
Wellen: 2,4,5,7		

Filter: kpX_650a=-71 & kpX_650k!=-71 >> Erhalten Fragetext1
kpX_650a!=-71 & kpX_650k!=-71 >> Erhalten Fragetext 2**Darstellung:**

Standard-Matrix; "weiß ich nicht"- Kategorie soll etwas abgesetzt sein;

Fragetext 1:

Inwieweit treffen die folgenden Aussagen auf Peer Steinbrück zu?

Fragetext 2:

Und inwieweit treffen die folgenden Aussagen auf Peer Steinbrück zu?

- (E) Er ist durchsetzungsfähig.
- (F) Er ist vertrauenswürdig.
- (G) Er ist als Mensch sympathisch.
- (H) Er hat vernünftige Vorstellungen, die Wirtschaft anzukurbeln.
- (U) Er repräsentiert die Werte und politischen Vorstellungen der SPD.

Codierung:

- (1) trifft überhaupt nicht zu
- (2) trifft eher nicht zu
- (3) teils/teils
- (4) trifft eher zu
- (5) trifft voll und ganz zu

- (-93) Interview abgebrochen
- (-95) nicht teilgenommen
- (-97) trifft nicht zu
- (-98) weiß nicht
- (-99) keine Angabe

Variable: kpX_671**Wellen:** 1-7**Themenk:** Kandidaten**Item:** Kanzlerpräferenz**Filter:****Darstellung:**

Einfachauswahl untereinander

Textintro:

Angela Merkel und Peer Steinbrück sind ja die Kanzlerkandidaten der beiden großen Parteien.

Frage text Welle 1-6:

Wen hätten Sie nach der Bundestagswahl lieber als Bundeskanzler?

Frage text Welle 7:

Wen hätten Sie lieber als Bundeskanzler?

- Angela Merkel
- Peer Steinbrück

- keinen von beiden

Codierung:

- (1) Angela Merkel
- (2) Peer Steinbrück
- (3) keinen von beiden

- (-93) Interview abgebrochen
- (-95) nicht teilgenommen
- (-99) keine Angabe

Variable: kpX_680a,b**Wellen:** 2,4,5,7**Themenk:** Kandidaten**Item:** Links-Rechts-Einstufung Spitzenkandidaten**Filter:**

kpX_650a!=71 & kpX_650k=-71 >> Erhalten Textintro, Frage text 1 und nur Item (A)
 kpX_650a=-71 & kpX_650k!=71 >> Erhalten Textintro, Frage text 2 und nur Item (B)
 kpX_650a!=71 & kpX_650k!=71 >> Erhalten Textintro, Frage text 3 und beide Items

Darstellung:

Standard-Matrix; mit numerischer Beschriftung; zudem Beschriftung der Endpunkte mit "1 links" und "11 rechts"
 "weiß ich nicht"-Kategorie soll etwas abgesetzt sein;

Textintro:

In der Politik reden die Leute häufig von "links" und "rechts".

Frage text 1:

Wo würden Sie Angela Merkel einordnen?

Frage text 2:

Wo würden Sie Peer Steinbrück einordnen?

Frage text 3:

Wo würden Sie die beiden Kanzlerkandidaten einordnen?

- (A) Angela Merkel
- (B) Peer Steinbrück

Codierung:

- (1) 1 links
- (2) 2
- (3) 3
- (4) 4
- (5) 5
- (6) 6
- (7) 7
- (8) 8
- (9) 9
- (10) 10
- (11) 11 rechts

- (-93) Interview abgebrochen
- (-95) nicht teilgenommen
- (-97) trifft nicht zu
- (-98) weiß nicht
- (-99) keine Angabe

Variable: kpX_3000a-e**Wellen:** 2,4,5,7**Themenk:** Kandidaten**Item:** Bewertungsmaßstäbe Kandidatenbewertung**Filter:****Darstellung:**

Standard-Matrix; Beschriftung der Spalten von links „überhaupt nicht wichtig“ bis rechts „sehr wichtig“

Fragetext:

Wie wichtig sind Ihnen bei der Bewertung von Politikern die folgenden Eigenschaften?

- (A) Durchsetzungsfähigkeit
- (B) Vertrauenswürdigkeit
- (C) Sympathie
- (D) Wirtschaftskompetenz
- (E) Wertvorstellungen

Codierung:

- (1) sehr wichtig
- (2) wichtig
- (3) mittelmäßig
- (4) nicht so wichtig
- (5) überhaupt nicht wichtig

- (-93) Interview abgebrochen
- (-95) nicht teilgenommen
- (-97) trifft nicht zu
- (-99) keine Angabe

Valenzissues**Variable:** kpX_840s**Wellen:** 1-7**Themenk:** Valenzissues**Item:** Wichtigstes Problem**Filter:****Darstellung:**

Zweizeiliges Textfeld mit optischen 50 Zeichen pro Zeile, keine maximale Zeichengrenze; „einziges“ kursiv hervorheben.

Fragetext:

Was ist Ihrer Meinung nach gegenwärtig das wichtigste politische Problem in Deutschland?

Hinweistext:

Nennen Sie bitte nur ein einziges Problem.

Codierung:

[Codierung nach Codierschema „Agendafragen“]

- (-93) Interview abgebrochen
- (-95) nicht teilgenommen
- (-99) keine Angabe

Variable: kpX_850	Themenk: Valenzissues	Item: Lösungskompetenz: Wichtigstes Problem
--------------------------	------------------------------	--

Wellen: 1-7

Filter: kpX_840s!=99

Darstellung:

Einfachauswahl untereinander

Fragestext:

Und welche Partei ist Ihrer Meinung nach am besten geeignet, dieses Problem zu lösen?

- CDU/CSU
- SPD
- FDP
- Bündnis 90/Die Grünen
- Die Linke
- Andere Partei

- Alle Parteien gleich gut
- Keine Partei

Codierung:

(1) CDU/CSU

(4) SPD

(5) FDP

(6) GRUENE

(7) DIE LINKE

(801) andere Partei

(809) alle Parteien gleich gut

(808) keine Partei

(-93) Interview abgebrochen

(-95) nicht teilgenommen

(-97) trifft nicht zu

(-99) keine Angabe

[NOTE: Diese Variable und die Variablen kpX_851 wurden zur Erstellung der Parteiversionen A und B (siehe Studienbeschreibung) in die Variablen kpX_850a und kpX_850b umkodiert.]

Variable: kpX_851	Themenk: Valenzissues	Item: Lösungskompetenz: Wichtigstes Problem, andere Partei
--------------------------	------------------------------	---

Wellen: 1-7

Filter: kpX_850=801

Darstellung:

Einfachauswahl untereinander

Fragestext:

Und welche dieser Parteien ist Ihrer Meinung nach am besten geeignet, dieses Problem zu lösen?

- Alternative für Deutschland
- Die Grauen – Generationenpartei
- DVU
- FW Freie Wähler
- NPD
- ödp (Ökologisch-Demokratische Partei)
- Piratenpartei
- Die Republikaner (REP)
- Andere Partei

Codierung:

(322) AfD
 (149) DIE GRAUEN
 (168) DVU
 (180) FREIE WÄHLER
 (206) NPD
 (209) oedp
 (215) PIRATEN
 (225) REP
 (801) andere Partei

(-93) Interview abgebrochen
 (-95) nicht teilgenommen
 (-97) trifft nicht zu
 (-99) keine Angabe

[NOTE: Diese Variable und die Variablen kpX_850 wurden zur Erstellung der Parteiversionen A und B (siehe Studienbeschreibung) in die Variablen kpX_850a und kpX_850b umkodiert.]

Variable: kpX_860s	Wellen: 1-7	Themenk: Valenzissues	Item: Zweitwichtigstes Problem
Filter: kpX_840s != -99			
Darstellung: Zweizeiliges Textfeld mit optischen 50 Zeichen pro Zeile, keine maximale Zeichengrenze; „einziges“ kursiv hervorheben.			
Fragestext: Und was ist Ihrer Meinung nach gegenwärtig das zweitwichtigste politische Problem in Deutschland?			
Hinweistext: Nennen Sie bitte nur ein einziges Problem.			

Codierung:

[Codierung nach Codierschema „Agendafragen“]

(-93) Interview abgebrochen
 (-95) nicht teilgenommen
 (-97) trifft nicht zu
 (-99) keine Angabe

Variable: kpX_870	Wellen: 1-7	Themenk: Valenzissues	Item: Lösungskompetenz: Zweitwichtigstes Problem
Filter: kpX_860s != -97 kpX_860s != -99			
Darstellung: Einfachauswahl untereinander			
Fragestext: Und welche Partei ist Ihrer Meinung nach am besten geeignet, dieses Problem zu lösen?			
<ul style="list-style-type: none"> - CDU/CSU - SPD - FDP - Bündnis 90/Die Grünen - Die Linke - Andere Partei 			
<ul style="list-style-type: none"> - Alle Parteien gleich gut - Keine Partei 			

Codierung:

(1) CDU/CSU
 (4) SPD
 (5) FDP
 (6) GRUENE
 (7) DIE LINKE
 (801) andere Partei
 (809) alle Parteien gleich gut
 (808) keine Partei

(-93) Interview abgebrochen
 (-95) nicht teilgenommen
 (-97) trifft nicht zu
 (-99) keine Angabe

[NOTE: Diese Variable und die Variablen kpX_871 wurden zur Erstellung der Parteiversionen A und B (siehe Studienbeschreibung) in die Variablen kpX_870a und kpX_870b umkodiert.]

Variable: kpX_871

Wellen: 1-7 **Themenk:** Valenzissues **Item:** Lösungskompetenz: Zweitwichtigstes Problem, andere Partei

Filter: kpX_870=801

Darstellung:

Einfachauswahl untereinander

Fragetext:

Und welche dieser Parteien ist Ihrer Meinung nach am besten geeignet, dieses Problem zu lösen?

- Alternative für Deutschland
- Die Grauen – Generationspartei
- DVU
- FW Freie Wähler
- NPD
- ödp (Ökologisch-Demokratische Partei)
- Piratenpartei
- Die Republikaner (REP)
- Andere Partei

Codierung:

(322) AfD
 (149) DIE GRAUEN
 (168) DVU
 (180) FREIE WAEHLER
 (206) NPD
 (209) oedp
 (215) PIRATEN
 (225) REP
 (801) andere Partei

(-93) Interview abgebrochen
 (-95) nicht teilgenommen
 (-97) trifft nicht zu
 (-99) keine Angabe

[NOTE: Diese Variable und die Variablen kpX_870 wurden zur Erstellung der Parteiversionen A und B (siehe Studienbeschreibung) in die Variablen kpX_870a und kpX_870b umkodiert.]

Variable: kpX_780

Wellen: 1,4,7

Themenk: Valenzissues

Item: Eigene wirtschaftliche Lage, aktuell

Filter:**Darstellung:**

Einfachauswahl untereinander; „eigene“ kursiv hervorheben.

Textintro:

Nun zu Ihrer wirtschaftlichen Lage.

Frage**text:**

Wie beurteilen Sie Ihre derzeitige eigene wirtschaftliche Lage?

- sehr gut
- gut
- teils/teils
- schlecht
- sehr schlecht

Codierung:

- (1) sehr gut
- (2) gut
- (3) teils/teils
- (4) schlecht
- (5) sehr schlecht

- (-93) Interview abgebrochen
- (-95) nicht teilgenommen
- (-99) keine Angabe

Variable: kpX_760

Wellen: 1,4,7

Themenk: Valenzissues

Item: Eigene wirtschaftliche Lage, retrospektiv

Filter:**Darstellung:**

Einfachauswahl untereinander; „eigene“ kursiv hervorheben.

Frage**text:**

Wie hat sich Ihre eigene wirtschaftliche Lage in den letzten ein bis zwei Jahren entwickelt?

Ist sie...

- wesentlich besser geworden
- etwas besser
- gleich geblieben
- etwas schlechter
- wesentlich schlechter geworden

Codierung:

- (1) wesentlich besser
- (2) etwas besser
- (3) gleich geblieben
- (4) etwas schlechter
- (5) wesentlich schlechter

- (-93) Interview abgebrochen
- (-95) nicht teilgenommen
- (-99) keine Angabe

Variable: kpX_770

Wellen: 1,4,7

Themenk: Valenzissues

Item: Verantwortlichkeit eigene wirtschaftliche Lage

Filter:

kpX_760=1-5

Darstellung:

Einfachauswahl untereinander

Frage**text Welle 1,4:**

Was meinen Sie: In welchem Ausmaß ist die Politik der Bundesregierung für diese Entwicklung verantwortlich?

Frage**text Welle 7:**

Was meinen Sie: In welchem Ausmaß ist die Politik der Bundesregierung der letzten vier Jahre für diese Entwicklung verantwortlich?

- sehr stark
- ziemlich stark
- mittelmäßig
- weniger stark
- überhaupt nicht verantwortlich
- weiß ich nicht

Codierung:

- (1) sehr stark
- (2) ziemlich stark
- (3) mittelmäßig
- (4) weniger stark
- (5) überhaupt nicht verantwortlich

- (-93) Interview abgebrochen
- (-95) nicht teilgenommen
- (-97) trifft nicht zu
- (-98) weiß nicht
- (-99) keine Angabe

Variable: kpX_790**Wellen:** 1,4,7 **Themenk:** Valenzissues**Item:** Eigene wirtschaftliche Lage, prospektiv**Filter:****Darstellung:**

Einfachauswahl untereinander; „eigene“ kursiv hervorheben.

Frage**text:**

Was glauben Sie, wie wird Ihre eigene wirtschaftliche Lage in einem Jahr sein?

- wesentlich besser
- etwas besser
- gleich geblieben
- etwas schlechter
- wesentlich schlechter

Codierung:

- (1) wesentlich besser
- (2) etwas besser
- (3) gleich geblieben
- (4) etwas schlechter
- (5) wesentlich schlechter

- (-93) Interview abgebrochen
- (-95) nicht teilgenommen
- (-99) keine Angabe

Variable: kpX_820**Wellen:** 1,4,7 **Themenk:** Valenzissues**Item:** Allgemeine wirtschaftliche Lage, aktuell**Filter:****Darstellung:**

Einfachauswahl untereinander

Frage**text:**

Wie beurteilen Sie ganz allgemein die derzeitige wirtschaftliche Lage in Deutschland?

- sehr gut
- gut
- teils/teils
- schlecht
- sehr schlecht

Codierung:

- (1) sehr gut
- (2) gut
- (3) teils/teils
- (4) schlecht
- (5) sehr schlecht

- (-93) Interview abgebrochen
- (-95) nicht teilgenommen
- (-99) keine Angabe

Variable: kpX_800	Themenk: Valenzissues	Item: Allgemeine wirtschaftliche Lage, retrospektiv
Wellen: 1,4,7		

Filter:**Darstellung:**

Einfachauswahl untereinander

Fragestext:

Ist die allgemeine wirtschaftliche Lage in Deutschland in den letzten ein bis zwei Jahren ...

- wesentlich besser geworden
- etwas besser
- gleich geblieben
- etwas schlechter
- wesentlich schlechter geworden

Codierung:

- (1) wesentlich besser geworden
- (2) etwas besser
- (3) gleich geblieben
- (4) etwas schlechter
- (5) wesentlich schlechter geworden

- (-93) Interview abgebrochen
- (-95) nicht teilgenommen
- (-99) keine Angabe

Variable: kpX_810	Themenk: Valenzissues	Item: Verantwortlichkeit allgemeine wirtschaftliche Lage
Wellen: 1,4,7		

Filter: kpX_800=1-5**Darstellung:**

Einfachauswahl untereinander

Fragestext Welle 1,4:

Was meinen Sie: In welchem Ausmaß ist die Politik der Bundesregierung für diese Entwicklung verantwortlich?

Fragestext Welle 7:

Was meinen Sie: In welchem Ausmaß ist die Politik der Bundesregierung der letzten vier Jahre für diese Entwicklung verantwortlich?

- sehr stark
- stark
- mittelmäßig
- weniger stark
- überhaupt nicht verantwortlich
- weiß ich nicht

Codierung:

- (1) sehr stark
- (2) stark
- (3) mittelmäßig
- (4) weniger stark
- (5) überhaupt nicht verantwortlich

- (-93) Interview abgebrochen
- (-95) nicht teilgenommen
- (-97) trifft nicht zu
- (-98) weiß nicht
- (-99) keine Angabe

Variable: kpX_830	Themenk: Valenzissues	Item: Allgemeine wirtschaftliche Lage, prospektiv
--------------------------	------------------------------	--

Filter:**Darstellung:**

Einfachauswahl untereinander

Frage text:

Was glauben Sie, wie wird die allgemeine wirtschaftliche Lage in Deutschland in einem Jahr sein?

- wesentlich besser
- etwas besser
- gleich geblieben
- etwas schlechter
- wesentlich schlechter

Codierung:

- (1) wesentlich besser
- (2) etwas besser
- (3) gleich geblieben
- (4) etwas schlechter
- (5) wesentlich schlechter

- (-93) Interview abgebrochen
- (-95) nicht teilgenommen
- (-99) keine Angabe

Variable: kpX_3110	Themenk: Valenzissues	Item: Europäische wirtschaftliche Lage, aktuell
---------------------------	------------------------------	--

Filter:**Darstellung:**

Einfachauswahl untereinander

Frage text:

Wie beurteilen Sie ganz allgemein die derzeitige wirtschaftliche Lage in Europa?

- sehr gut
- gut
- teils/teils
- schlecht
- sehr schlecht

Codierung:

- (1) sehr gut
- (2) gut
- (3) teils/teils
- (4) schlecht
- (5) sehr schlecht

- (-93) Interview abgebrochen
- (-95) nicht teilgenommen
- (-99) keine Angabe

Politische Positionen

Variable: kpX_1070j,c-f	Themenk: Politische Positionen	Item: Sozio-ökonomische Dimension, Parteien
--------------------------------	---------------------------------------	--

Filter:**Darstellung:**

Standard-Matrix; Skala ohne numerische Beschriftung; nur Beschriftung der Endpunkte mit: „weniger Steuern und weniger sozialstaatliche Leistungen“, „mehr sozialstaatliche Leistungen und mehr Steuern“; „weiß ich nicht“-Kategorie soll etwas abgesetzt sein;

Textintro:

Nun zu einigen politischen Streitfragen.

Fragetext:

Manche wollen weniger Steuern und Abgaben, auch wenn das weniger sozialstaatliche Leistungen bedeutet, andere wollen mehr sozialstaatliche Leistungen, auch wenn das mehr Steuern und Abgaben bedeutet.

Wie stehen Ihrer Meinung nach die folgenden Parteien dazu?

- (J) CDU/CSU
- (C) SPD
- (D) FDP
- (E) Bündnis90/Die Grünen [im Datensatz gelabelt als „GRUENE“]
- (F) Die Linke [im Datensatz gelabelt als „DIE LINKE“]

Codierung:

- (1) 1 weniger Steuern und weniger sozialstaatliche Leistungen
- (2) 2
- (3) 3
- (4) 4
- (5) 5
- (6) 6
- (7) 7 mehr sozialstaatliche Leistungen und mehr Steuern

- (-93) Interview abgebrochen
- (-95) nicht teilgenommen
- (-98) weiß nicht
- (-99) keine Angabe

Variable: kpX_1080a,b

Wellen: 2,4,5,7 **Themenk:** Politische Positionen **Item:** Sozio-ökonomische Dimension, Kanzlerkandidaten

Filter: kpX_650a!=71 & kpX_650k=-71 >> Erhalten Fragetext 1 und nur Item (A)

kpX_650a=-71 & kpX_650k!=71 >> Erhalten Fragetext 2 und nur Item (B)

kpX_650a!=71 & kpX_650k!=71 >> Erhalten Fragetext 3 und beide Items

Darstellung:

Standard-Matrix; Skala ohne numerische Beschriftung; nur Beschriftung der Endpunkte mit: „weniger Steuern und weniger sozialstaatliche Leistungen“, „mehr sozialstaatliche Leistungen und mehr Steuern“; „Weiß ich nicht“-Kategorie soll etwas abgesetzt sein

Fragetext 1:

Und wie steht Angela Merkel zu sozialstaatlichen Leistungen und Steuern?

Fragetext 2:

Und wie steht Peer Steinbrück zu sozialstaatlichen Leistungen und Steuern?

Fragetext3:

Und wie stehen die beiden Kanzlerkandidaten zu sozialstaatlichen Leistungen und Steuern?

- (A) Angela Merkel
- (B) Peer Steinbrück

Codierung:

- (1) 1 weniger Steuern und weniger sozialstaatliche Leistungen
- (2) 2
- (3) 3
- (4) 4
- (5) 5
- (6) 6
- (7) 7 mehr sozialstaatliche Leistungen und mehr Steuern

- (-93) Interview abgebrochen
- (-95) nicht teilgenommen
- (-97) trifft nicht zu
- (-98) weiß nicht
- (-99) keine Angabe

Variable: kpX_1090	Themenk: Politische Positionen	Item: Sozio-ökonomische Dimension, Ego
---------------------------	---------------------------------------	---

Filter:**Darstellung:**

Standard-Matrix; Skala ohne numerische Beschriftung; nur Beschriftung der Endpunkte mit: „weniger Steuern und weniger sozialstaatliche Leistungen“, „mehr sozialstaatliche Leistungen und mehr Steuern“

Frage text Welle 1,3:

Manche wollen weniger Steuern und Abgaben, auch wenn das weniger sozialstaatliche Leistungen bedeutet, andere wollen mehr sozialstaatliche Leistungen, auch wenn das mehr Steuern und Abgaben bedeutet.

Wie ist Ihre Meinung zu diesem Thema?

Frage text Welle 2,4,6,7:

Und wie ist das mit Ihnen? Welche Meinung haben Sie persönlich zum Thema „sozialstaatliche Leistungen und Steuern“?

- weniger Steuern und weniger sozialstaatliche Leistungen
-
-
-
-
-
- mehr sozialstaatliche Leistungen und mehr Steuern

Codierung:

- (1) 1 weniger Steuern und weniger sozialstaatliche Leistungen
- (2) 2
- (3) 3
- (4) 4
- (5) 5
- (6) 6
- (7) 7 mehr sozialstaatliche Leistungen und mehr Steuern

- (-93) Interview abgebrochen
- (-95) nicht teilgenommen
- (-99) keine Angabe

Variable: kpX_1110j,c-f	Themenk: Politische Positionen	Item: Zuzugsmöglichkeiten Ausländer, Parteien
--------------------------------	---------------------------------------	--

Filter:**Darstellung:**

Standard-Matrix; Skala ohne numerische Beschriftung; nur Beschriftung der Endpunkte mit:
 "Zuzugsmöglichkeiten für Ausländer erleichtern", "Zuzugsmöglichkeiten für Ausländer einschränken"
 "Weiß ich nicht" - Kategorie soll etwas abgesetzt sein

Frage text:

Jetzt geht es um die Frage, ob Zuzugsmöglichkeiten für Ausländer erleichtert oder eingeschränkt werden sollten.

Wie stehen Ihrer Meinung nach die folgenden Parteien dazu?

- (J) CDU/CSU
- (C) SPD
- (D) FDP
- (E) Bündnis 90/Die Grünen [im Datensatz gelabelt als „GRUENE“]
- (F) Die Linke [im Datensatz gelabelt als „DIE LINKE“]

Codierung:

- (1) 1 Zuzugsmöglichkeiten für Ausländer erleichtern
- (2) 2
- (3) 3
- (4) 4
- (5) 5
- (6) 6
- (7) 7 Zuzugsmöglichkeiten für Ausländer einschränken

- (-93) Interview abgebrochen
- (-95) nicht teilgenommen
- (-98) weiß nicht
- (-99) keine Angabe

Variable: kpX_1120a,b

Wellen: 2,4,5,7 **Themenk:** Politische Positionen **Item:** Zuzugsmöglichkeiten Ausländer, Kanzlerkandidaten

Filter: kpX_650a!=-71 & kpX_650k=-71 >> Erhalten Fragetext 1 und nur Item (A)

kpX_650a=-71 & kpX_650k!=-71 >> Erhalten Fragetext 2 und nur Item (B)

kpX_650a!=-71 & kpX_650k!=-71 >> Erhalten Fragetext 3 und beide Items

Darstellung:

Standard-Matrix; Skala ohne numerische Beschriftung; nur Beschriftung der Endpunkte mit:

„Zuzugsmöglichkeiten für Ausländer erleichtern“, „Zuzugsmöglichkeiten für Ausländer einschränken“

„Weiß ich nicht“-Kategorie soll etwas abgesetzt sein

Fragetext 1:

Und wie steht Angela Merkel zur Frage der Zuzugsmöglichkeiten für Ausländer?

Fragetext 2:

Und wie steht Peer Steinbrück zur Frage der Zuzugsmöglichkeiten für Ausländer?

Fragetext 3:

Und wie stehen die beiden Kanzlerkandidaten zur Frage der Zuzugsmöglichkeiten für Ausländer?

(A) Angela Merkel

(B) Peer Steinbrück

Codierung:

(1) 1 Zuzugsmöglichkeiten für Ausländer erleichtern

(2) 2

(3) 3

(4) 4

(5) 5

(6) 6

(7) 7 Zuzugsmöglichkeiten für Ausländer einschränken

(-93) Interview abgebrochen

(-95) nicht teilgenommen

(-97) trifft nicht zu

(-98) weiß nicht

(-99) keine Angabe

Variable: kpX_1130

Wellen: 1-7

Themenk: Politische Positionen

Item: Zuzugsmöglichkeiten Ausländer,

Ego

Filter:

Darstellung:

Standard-Matrix; Skala ohne numerische Beschriftung; nur Beschriftung der Endpunkte mit: „Zuzug von Ausländern erleichtern“, „Zuzug von Ausländern einschränken“

Fragetext Wellen 1,3:

Jetzt geht es um Zuzugsmöglichkeiten für Ausländer. Sollten die Zuzugsmöglichkeiten für Ausländer erleichtert oder eingeschränkt werden?

Wie ist Ihre Meinung zu diesem Thema?

Fragetext Wellen 2,4-7:

Und welche Meinung haben Sie persönlich zum Thema „Zuzugsmöglichkeiten für Ausländer“?

- Zuzug von Ausländern erleichtern

-

-

-

-

-

- Zuzug von Ausländern einschränken

Codierung:

- (1) 1 Zuzug von Ausländern erleichtern
- (2) 2
- (3) 3
- (4) 4
- (5) 5
- (6) 6
- (7) 7 Zuzug von Ausländern einschränken

- (-93) Interview abgebrochen
- (-95) nicht teilgenommen
- (-99) keine Angabe

Variable: kpX_1270j,c-f**Wellen:** 2,4,6**Themenk:** Politische Positionen**Item:** Klimaschutz, Parteien**Filter:****Darstellung:**

Standard-Matrix; Skala ohne numerische Beschriftung; nur Beschriftung der Endpunkte mit: "Vorrang für Bekämpfung des Klimawandels, auch wenn es dem Wirtschaftswachstum schadet", "Vorrang für Wirtschaftswachstum, auch wenn es die Bekämpfung des Klimawandels erschwert"; "Weiß ich nicht"- Kategorie soll etwas abgesetzt sein;

Fragetext:

Manche meinen, dass die Bekämpfung des Klimawandels auf jeden Fall Vorrang haben sollte, auch wenn das dem Wirtschaftswachstum schadet. Andere meinen, dass das Wirtschaftswachstum auf jeden Fall Vorrang haben sollte, auch wenn das die Bekämpfung des Klimawandels erschwert.

Wie stehen Ihrer Meinung nach die folgenden Parteien dazu?

- (J) CDU/CSU
- (C) SPD
- (D) FDP
- (E) Bündnis90/Die Grünen [im Datensatz gelabelt als „GRUENE“]
- (F) Die Linke [im Datensatz gelabelt als „DIE LINKE“]

Codierung:

- (1) 1 Vorrang für Bekämpfung des Klimawandels, auch wenn es dem Wirtschaftswachstum schadet
- (2) 2
- (3) 3
- (4) 4
- (5) 5
- (6) 6
- (7) 7 Vorrang für Wirtschaftswachstum, auch wenn es die Bekämpfung des Klimawandels erschwert

- (-93) Interview abgebrochen
- (-95) nicht teilgenommen
- (-98) weiß ich nicht
- (-99) keine Angabe

Variable: kpX_1280a,b**Wellen:** 2,4,5,7**Themenk:** Politische Positionen**Item:** Klimaschutz, Kanzlerkandidaten

Filter: kpX_650a!=71 & kpX_650k!=71 >> Erhalten Fragetext 1 und nur Item (A)
 kpX_650a!=71 & kpX_650k!=71 >> Erhalten Fragetext 2 und nur Item (B)
 kpX_650a!=71 & kpX_650k!=71 >> Erhalten Fragetext 3 und beide Items

Darstellung:

Standard-Matrix; Skala ohne numerische Beschriftung; nur Beschriftung der Endpunkte mit: "Vorrang für Bekämpfung des Klimawandels, auch wenn es dem Wirtschaftswachstum schadet", "Vorrang für Wirtschaftswachstum, auch wenn es die Bekämpfung des Klimawandels erschwert"; "Weiß ich nicht"- Kategorie soll etwas abgesetzt sein;

Fragetext 1:

Und wie steht Angela Merkel zum Wirtschaftswachstum und der Bekämpfung des Klimawandels?

Fragetext 2:

Und wie steht Peer Steinbrück zum Wirtschaftswachstum und der Bekämpfung des Klimawandels?

Fragetext 3:

Und wie stehen die beiden Kanzlerkandidaten zum Wirtschaftswachstum und der Bekämpfung des Klimawandels?

- (A) Angela Merkel
- (B) Peer Steinbrück

Codierung:

- (1) 1 Vorrang für Bekämpfung des Klimawandels, auch wenn es dem Wirtschaftswachstum schadet
 (2) 2
 (3) 3
 (4) 4
 (5) 5
 (6) 6
 (7) 7 Vorrang für Wirtschaftswachstum, auch wenn es die Bekämpfung des Klimawandels erschwert

- (-93) Interview abgebrochen
 (-95) nicht teilgenommen
 (-97) trifft nicht zu
 (-98) weiß ich nicht
 (-99) keine Angabe

Variable: kpX_1290**Wellen:** 1-7**Themenk:** Politische Positionen**Item:** Klimaschutz, Ego**Filter:****Darstellung:**

Standard-Matrix; Skala ohne numerische Beschriftung; nur Beschriftung der Endpunkte mit: "Vorrang für Bekämpfung des Klimawandels, auch wenn es dem Wirtschaftswachstum schadet", "Vorrang für Wirtschaftswachstum, auch wenn es die Bekämpfung des Klimawandels erschwert";

Fragetext Wellen 1,3:

Manche meinen, dass die Bekämpfung des Klimawandels auf jeden Fall Vorrang haben sollte, auch wenn das dem Wirtschaftswachstum schadet. Andere meinen, dass das Wirtschaftswachstum auf jeden Fall Vorrang haben sollte, auch wenn das die Bekämpfung des Klimawandels erschwert.

Wie ist Ihre Meinung zu diesem Thema?

Fragetext Wellen 2,4-7:

Und welche Meinung haben Sie persönlich zum Thema „Wirtschaftswachstum und Bekämpfung des Klimawandels“?

- Vorrang für Bekämpfung des Klimawandels, auch wenn es dem Wirtschaftswachstum schadet
-
-
-
-
- Vorrang für Wirtschaftswachstum, auch wenn es die Bekämpfung des Klimawandels erschwert

Codierung:

- (1) 1 Vorrang für Bekämpfung des Klimawandels
 (2) 2
 (3) 3
 (4) 4
 (5) 5
 (6) 6
 (7) 7 Vorrang für Wirtschaftswachstum

- (-93) Interview abgebrochen
 (-95) nicht teilgenommen
 (-99) keine Angabe

Variablen: kpX_1100; kpX_1140; kpX_1300**Wellen:** 2,4,6**Themenk:** Politische Positionen**Item:** Sozio-ökonomische Dimension, Wichtigkeit; Zuzugsmöglichkeiten Ausländer, Wichtigkeit; Klimaschutz, Wichtigkeit**Filter:****Darstellung:**

Standard-Matrix; Beschriftung der Skala von links „überhaupt nicht wichtig“ bis rechts „sehr wichtig“

Fragetext:

Und wie wichtig sind Ihnen persönlich die folgenden Themen?

- (1100) Sozialstaatliche Leistungen und Steuern
 (1140) Zuzugsmöglichkeiten von Ausländern
 (1300) Wirtschaftswachstum und die Bekämpfung des Klimawandels

Codierung:

- (1) sehr wichtig
- (2) wichtig
- (3) mittelmäßig
- (4) nicht so wichtig
- (5) überhaupt nicht wichtig

- (-93) Interview abgebrochen
- (-95) nicht teilgenommen
- (-99) keine Angabe

Variable: kpX_2810a,c-f**Wellen:** 3,7**Themenk:** Politische Positionen**Item:** Europäische Hilfe, Parteien**Filter:****Darstellung:**

Standard-Matrix; Skala ohne numerische Beschriftung; nur Beschriftung der Endpunkte mit: „für die Beteiligung Deutschlands“, „gegen die Beteiligung Deutschlands“, "weiß ich nicht"- Kategorie soll etwas abgesetzt sein;

Fragetext:

Manche sind für die Beteiligung Deutschlands an den Finanzhilfen für verschuldete EU-Mitgliedsstaaten, andere sind dagegen.

Wie stehen Ihrer Meinung nach die folgenden Parteien dazu?

- (A) CDU/CSU
- (C) SPD
- (D) FDP
- (E) Bündnis90/Die Grünen [im Datensatz gelabelt als „GRUENE“]
- (F) Die Linke [im Datensatz gelabelt als „DIE LINKE“]

Codierung:

- (1) 1 für die Beteiligung Deutschlands
- (2) 2
- (3) 3
- (4) 4
- (5) 5
- (6) 6
- (7) 7 gegen die Beteiligung Deutschlands

- (-93) Interview abgebrochen
- (-95) nicht teilgenommen
- (-98) weiß nicht
- (-99) keine Angabe

Variable: kpX_2820a,b**Wellen:** 3,5,7**Themenk:** Politische Positionen**Item:** Europäische Hilfe,

Kanzlerkandidaten

Filter: kpX_650a!=-71 & kpX_650k!=-71 >> Erhalten Fragetext 1 und nur Item (A)

kpX_650a=-71 & kpX_650k!=-71 >> Erhalten Fragetext 2 und nur Item (B)

kpX_650a!=-71 & kpX_650k!=-71 >> Erhalten Fragetext 3 und beide Items

Darstellung:

Standard-Matrix; Skala ohne numerische Beschriftung; nur Beschriftung der Endpunkte mit: „für die Beteiligung Deutschlands“, „gegen die Beteiligung Deutschlands“, "weiß ich nicht"- Kategorie soll etwas abgesetzt sein;

Fragetext 1:

Und wie steht Angela Merkel zu den Finanzhilfen für verschuldete EU-Mitgliedstaaten?

Fragetext 2:

Und wie steht Peer Steinbrück zu den Finanzhilfen für verschuldete EU-Mitgliedstaaten?

Fragetext 3:

Und wie stehen die beiden Kanzlerkandidaten zu den Finanzhilfen für verschuldete EU-Mitgliedstaaten?

- (A) Angela Merkel
- (B) Peer Steinbrück

Codierung:

- (1) 1 für die Beteiligung Deutschlands
- (2) 2
- (3) 3
- (4) 4
- (5) 5
- (6) 6
- (7) 7 gegen die Beteiligung Deutschlands

- (-93) Interview abgebrochen
- (-95) nicht teilgenommen
- (-97) trifft nicht zu
- (-98) weiß nicht
- (-99) keine Angabe

[NOTE: In Welle 5 wurde aufgrund einer anderen Fragereihenfolge der Einleitungstext aus kpX_2810 wiederholt und die Frage selbst kürzer als hier dargestellt gestellt. Sie lautete: „Und wie steht Ihrer Meinung nach Angela Merkel [Peer Steinbrück] dazu?“]

Variable: kpX_2830

Wellen: 3,5,7

Themenk: Politische Positionen

Item: Europäische Hilfe, Ego

Filter:**Darstellung:**

Standard-Matrix; Skala ohne numerische Beschriftung; nur Beschriftung der Endpunkte mit: „für die Beteiligung Deutschlands“; „gegen die Beteiligung Deutschlands“

Fragestext:

Und welche Meinung haben Sie persönlich zu den Finanzhilfen für verschuldete EU-Mitgliedstaaten?

- für die Beteiligung Deutschlands
-
-
-
-
-
- gegen die Beteiligung Deutschlands

Codierung:

- (1) 1 für die Beteiligung Deutschlands
- (2) 2
- (3) 3
- (4) 4
- (5) 5
- (6) 6
- (7) 7 gegen die Beteiligung Deutschlands

- (-93) Interview abgebrochen
- (-95) nicht teilgenommen
- (-99) keine Angabe

Variable: kpX_2840

Wellen: 3,7

Themenk: Politische Positionen

Item: Europäische Hilfe, Wichtigkeit

Filter:**Darstellung:**

Einfachauswahl untereinander

Fragestext:

Und wie wichtig ist Ihnen das Thema „deutsche Finanzhilfe für verschuldete EU-Mitgliedsstaaten“?

- sehr wichtig
- wichtig
- mittelmäßig
- nicht so wichtig
- überhaupt nicht wichtig

Codierung:

- (1) sehr wichtig
- (2) wichtig
- (3) mittelmäßig
- (4) nicht so wichtig
- (5) überhaupt nicht wichtig

(-93) Interview abgebrochen

(-95) nicht teilgenommen

(-99) keine Angabe

Variable: kpX_1210

Wellen: 3,6

Themenk: Politische Positionen

Item: Integration, Ego

Filter:**Darstellung:**

Standard-Matrix; Skala ohne numerische Beschriftung, nur Beschriftung der Endpunkte mit: "Ausländer sollten sich vollständig an die deutsche Kultur anpassen", "Ausländer sollten möglichst nach eigener Kultur leben können"

Fragestext:

Es gibt unterschiedliche Auffassungen darüber, wie sehr sich Ausländer in Deutschland anpassen sollten. Manche denken, dass sich Ausländer vollständig an die deutsche Kultur anpassen sollten. Andere denken, Ausländer sollten auch hier möglichst nach der eigenen Kultur leben können.

Wie ist Ihre Meinung zu diesem Thema?

- Ausländer sollten sich vollständig an die deutsche Kultur anpassen

-

-

-

-

-

- Ausländer sollten möglichst nach eigener Kultur leben können

Codierung:

(1) Ausländer sollten sich vollständig an die deutsche Kultur anpassen

(2)

(3)

(4)

(5)

(6)

(7) Ausländer sollten möglichst nach eigener Kultur leben können

(-93) Interview abgebrochen

(-95) nicht teilgenommen

(-99) keine Angabe

Variable: kpX_1250

Wellen: 3,6

Themenk: Politische Positionen

Item: Europäische Integration, Ego

Filter:**Darstellung:**

Standard-Matrix; Skala ohne numerische Beschriftung; nur Beschriftung der Endpunkte mit: "Europäische Einigung vorantreiben", "Europäische Einigung geht jetzt schon viel zu weit",

Textintro:

Nun geht es um das Thema Europa.

Fragestext:

Sollte die europäische Einigung so vorangetrieben werden, dass es bald eine gemeinsame europäische Regierung gibt oder geht die europäische Einigung schon jetzt viel zu weit?

Wie ist Ihre Meinung zu diesem Thema?

- Europäische Einigung vorantreiben

-

-

-

-

-

- Europäische Einigung geht jetzt schon viel zu weit

Codierung:

- (1) Europäische Einigung vorantreiben
- (2)
- (3)
- (4)
- (5)
- (6)
- (7) Europäische Einigung geht jetzt schon viel zu weit

(-93) Interview abgebrochen
 (-95) nicht teilgenommen
 (-99) keine Angabe

Variable: kpX_1482**Wellen:** 3,6**Themenk:** Politische Positionen**Item:** Außenpolitik, Ego**Filter:****Darstellung:**

Standard-Matrix; Skala ohne numerische Beschriftung; nur Beschriftung der Endpunkte mit: "für eine aktive Rolle Deutschlands in der internationalen Politik", "Deutschland sollte sich aus der internationalen Politik heraushalten";

Fragestext:

Manche meinen, Deutschland sollte eine aktivere Rolle in der internationalen Politik übernehmen und bei der Bewältigung von Problemen, Krisen und Konflikten in der Welt mithelfen. Andere meinen, dass Deutschland sich auf die Bewältigung der eigenen Probleme konzentrieren und sich aus der internationalen Politik heraushalten sollte.

Wie ist Ihre Meinung zu diesem Thema?

- für eine aktivere Rolle Deutschlands in der internationalen Politik
-
-
-
-
-
- Deutschland sollte sich aus der internationalen Politik heraushalten

Codierung:

- (1) 1 für eine aktivere Rolle Deutschlands in der internationalen Politik
- (2) 2
- (3) 3
- (4) 4
- (5) 5
- (6) 6
- (7) 7 Deutschland sollte sich aus der internationalen Politik heraushalten

(-93) Interview abgebrochen
 (-95) nicht teilgenommen
 (-99) keine Angabe

Variable: kpX_1490a-f,h,i**Wellen:** 1,3,5,7**Themenk:** Politische Positionen**Item:** Links-Rechts-Einstufung Parteien**Filter:****Darstellung:**

Standard-Matrix; mit numerischer Beschriftung von 1 bis 11; zudem Beschriftung der Endpunkte mit: "1 links" und "11 rechts"

Textintro:

In der Politik reden die Leute häufig von "links" und "rechts".

Fragestext:

Wo würden Sie die folgenden Parteien auf dieser Skala einordnen?

- (A) CDU
- (B) CSU
- (C) SPD
- (D) FDP
- (E) Bündnis90/Die Grünen [im Datensatz gelabelt als „GRUENE“]
- (F) Die Linke [im Datensatz gelabelt als „DIE LINKE“]
- (H) Piratenpartei [im Datensatz gelabelt als „PIRATEN“]
- (I) Alternative für Deutschland [im Datensatz gelabelt als „AfD“]

Codierung:

- (1) 1 links
- (2) 2
- (3) 3
- (4) 4
- (5) 5
- (6) 6
- (7) 7
- (8) 8
- (9) 9
- (10) 10
- (11) 11 rechts

- (-93) Interview abgebrochen
- (-95) nicht teilgenommen
- (-98) weiß nicht
- (-99) keine Angabe

Variable: kpX_1500	Themenk: Politische Positionen	Item: Links-Rechts-Selbsteinstufung
---------------------------	---------------------------------------	--

Wellen: 1-7**Filter Welle 2,4:** kpX_650a=-71 & kpX_650k=-71 >> Erhalten Textintro und Fragetext 1

kpX_650a!= -71 | kpX_650k!= -71 >> Erhalten kein Textintro, sondern NUR Fragetext 2

Darstellung:

Standard-Matrix; mit numerischer Beschriftung von 1 bis 11; zudem Beschriftung der Endpunkte mit: "1 links" und "11 rechts"

Textintro:

In der Politik reden die Leute häufig von "links" und "rechts".

Fragetext 1:

Wo würden Sie sich selbst einordnen?

Fragetext 2:

Und wo würden Sie sich selbst einordnen?

- 1 links
- 2
- 3
- 4
- 5
- 6
- 7
- 8
- 9
- 10
- 11 rechts

- weiß nicht

Codierung:

- (1) 1 links
- (2) 2
- (3) 3
- (4) 4
- (5) 5
- (6) 6
- (7) 7
- (8) 8
- (9) 9
- (10) 10
- (11) 11 rechts

- (-93) Interview abgebrochen
- (-95) nicht teilgenommen
- (-98) weiß nicht
- (-99) keine Angabe

Variable: kpX_2850a-f**Wellen:** 1,4**Themenk:** Politische Positionen**Item:** Ego-Positionen I**Filter:****Darstellung:**

Standard-Matrix auf zwei Screens

Frage text auf Bildschirm 1:

Nun folgen verschiedene Aussagen, denen manche Leute zustimmen, die andere aber auch ablehnen.
Wie ist das bei Ihnen? Geben Sie bitte zu jeder Aussage an, ob Sie ihr zustimmen oder nicht.

- (A) Der Staat sollte Banken vor der Insolvenz retten.
- (B) Auch gleichgeschlechtliche Lebenspartnerschaften sollten Kinder adoptieren können.
- (C) Reiche Bürger sollten mehr Steuern bezahlen als bisher.

Frage text auf Bildschirm 2:

Und wie stehen Sie zu den folgenden Aussagen?

- (D) Der Staat sollte Unternehmen mit vielen Arbeitsplätzen vor der Insolvenz retten.
- (E) Frauen und Männer sollten den gleichen Lohn für die gleiche Arbeit bekommen.
- (F) Die Politik sollte eine Obergrenze für Manager-Gehälter einführen.

Codierung:

- (1) stimme überhaupt nicht zu
- (2) stimme eher nicht zu
- (3) teils/teils
- (4) stimme eher zu
- (5) stimme voll und ganz zu

- (-93) Interview abgebrochen
- (-95) nicht teilgenommen
- (-99) keine Angabe

Variable: kpX_2860a-f**Wellen:** 2,5**Themenk:** Politische Positionen**Item:** Ego-Positionen II**Filter:****Darstellung:**

Standard-Matrix

Frage text Bildschirm 1:

Nun folgen verschiedene Aussagen, denen manche Leute zustimmen, die andere aber auch ablehnen.
Wie ist das bei Ihnen? Geben Sie bitte zu jeder Aussage an, ob Sie ihr zustimmen oder nicht.

- (A) Die staatlichen Zahlungen für Hartz-IV-Empfänger sollten erhöht werden.
- (B) Bürger sollten eine bindende Volksabstimmung auf Bundesebene herbeiführen können.
- (C) Der Staat sollte sich aus der Wirtschaft heraushalten.

Frage text Bildschirm 2:

Und wie stehen Sie zu den folgenden Aussagen?

- (D) Eltern sollten ein Betreuungsgeld erhalten, wenn sie für ihre Kleinkinder keinen Krippenplatz in Anspruch nehmen.
- (E) Die Energieversorgung sollte auch durch die Nutzung von Atomkraft gesichert werden.
- (F) In Deutschland sollte eine Frauenquote für Führungspositionen eingeführt werden.

Codierung:

- (1) stimme überhaupt nicht zu
- (2) stimme eher nicht zu
- (3) teils/teils
- (4) stimme eher zu
- (5) stimme voll und ganz zu

- (-93) Interview abgebrochen
- (-95) nicht teilgenommen
- (-99) keine Angabe

Variable: kpX_2870a-d	Themenk: Politische Positionen	Item: Ego-Positionen III; Aktuelle Fragen
------------------------------	---------------------------------------	--

Filter:**Darstellung:**

Standard-Matrix

Textintro:

Nun folgen verschiedene Aussagen, denen manche Leute zustimmen, die andere aber auch ablehnen.

Fragetext:

Wie ist das bei Ihnen? Geben Sie bitte zu jeder Aussage an, ob Sie ihr zustimmen oder nicht.

(A) Der Staat sollte Maßnahmen ergreifen, um die Einkommensunterschiede zu verringern.

(B) Arbeitslose sollten gemeinnützige Arbeit verrichten, um weiterhin staatliche Unterstützung zu erhalten.

(C) In Deutschland sollte ein Mindestlohn eingeführt werden.

Nur in Welle 3: (D) Das von der Bundesregierung zum 1. August eingeführte Betreuungsgeld geht an den Bedürfnissen der meisten Eltern mit Kleinkindern vorbei.

Codierung:

(1) stimme überhaupt nicht zu

(2) stimme eher nicht zu

(3) teils/teils

(4) stimme eher zu

(5) stimme voll und ganz zu

(-93) Interview abgebrochen

(-95) nicht teilgenommen

(-99) keine Angabe

Variable: kpX_2700c,d,g	Themenk: Politische Positionen	Item: Alt vs. Jung Aussagen
--------------------------------	---------------------------------------	------------------------------------

Filter:**Darstellung:**

Standard-Matrix

Fragetext:

Hier sind einige Meinungen zum Verhältnis zwischen alten und jungen Menschen.

Geben Sie bitte an, ob Sie diesen Meinungen zustimmen oder nicht.

(D) Die Erwerbstätigen haben die Pflicht, durch Beiträge oder Steuern sicherzustellen, dass ältere Menschen einen angemessenen Lebensstandard haben.

(C) Jeder sollte selbst so für sein Alter vorsorgen, dass er später niemandem zur Last fällt.

(G) Die Renten sind zu niedrig und sollten erhöht werden, selbst wenn dies eine Erhöhung der Beiträge oder Steuern bedeutet.

Codierung:

(1) stimme überhaupt nicht zu

(2) stimme eher nicht zu

(3) teils/teils

(4) stimme eher zu

(5) stimme voll und ganz zu

(-93) Interview abgebrochen

(-95) nicht teilgenommen

(-99) keine Angabe

Prädispositionen**Variable:** kpX_2090**Wellen:** 1,3,5,7**Themenk:** Prädispositionen**Item:** Parteiidentifikation**Filter:****Darstellung:**

Einfachauswahl untereinander

Fragestext:

In Deutschland neigen viele Leute längere Zeit einer bestimmten politischen Partei zu, obwohl sie auch ab und zu eine andere Partei wählen.

Wie ist das bei Ihnen: Neigen Sie - ganz allgemein - einer bestimmten Partei zu? Und wenn ja, welcher?

- CDU
- CSU
- SPD
- FDP
- Bündnis 90/Die Grünen
- Die Linke
- Andere Partei

- Keine Partei

Codierung:

(2) CDU

(3) CSU

(4) SPD

(5) FDP

(6) GRUENE

(7) DIE LINKE

(801) andere Partei

(808) keine Partei

(-93) Interview abgebrochen

(-95) nicht teilgenommen

(-99) keine Angabe

[NOTE: Diese Variable und die Variablen kpX_2091 wurden zur Erstellung der Parteiversionen A und B (siehe Studienbeschreibung) in die Variablen kpX_2090a und kpX_2090b umkodiert.]

Variable: kpX_2091**Wellen:** 1,3,5,7**Themenk:** Prädispositionen**Item:** Parteiidentifikation, andere Partei**Filter:** kpX_2090=801**Darstellung:**

Einfachauswahl untereinander

Fragestext:

Und welcher dieser Parteien neigen Sie zu?

- Alternative für Deutschland
- Die Grauen – Generationspartei
- DVU
- FW Freie Wähler
- NPD
- ödp (Ökologisch-Demokratische Partei)
- Piratenpartei
- Die Republikaner (REP)
- Andere Partei

Codierung:

(322) AfD
 (149) DIE GRAUEN
 (168) DVU
 (180) FREIE WAEHLER
 (206) NPD
 (209) oedp
 (215) PIRATEN
 (225) REP
 (801) andere Partei

(-93) Interview abgebrochen
 (-97) trifft nicht zu
 (-99) keine Angabe

[NOTE: Diese Variable und die Variablen kpX_2090 wurden zur Erstellung der Parteiversionen A und B (siehe Studienbeschreibung) in die Variablen kpX_2090a und kpX_2090b umkodiert.]

Variable: kpX_2100	Wellen: 1,3,5,7	Themenk: Prädispositionen	Item: Parteiidentifikation, Stärke
---------------------------	------------------------	----------------------------------	---

Filter: kpX_2090=2-801

Darstellung:

Einfachauswahl untereinander

Fragetext:

Wie stark oder wie schwach neigen Sie - alles zusammengenommen - dieser Partei zu?

- sehr stark
- ziemlich stark
- mäßig
- ziemlich schwach
- sehr schwach

Codierung:

(1) sehr stark
 (2) ziemlich stark
 (3) mäßig
 (4) ziemlich schwach
 (5) sehr schwach

(-93) Interview abgebrochen
 (-95) nicht teilgenommen
 (-97) trifft nicht zu
 (-99) keine Angabe

Variable: kpX_2110	Wellen: 1,7	Themenk: Prädispositionen	Item: Parteiidentifikation, Dauer
---------------------------	--------------------	----------------------------------	--

Filter: kpX_2090=2-801

Darstellung:

Einfachauswahl untereinander

Fragetext:

Wie lange neigen Sie dieser Partei schon zu?

- seitdem ich mich erinnern kann
- seit vielen Jahren
- seit ein paar Jahren
- seit einigen Monaten
- seit ein paar Wochen

Codierung:

- (1) seitdem ich mich erinnern kann
- (2) seit vielen Jahren
- (3) seit ein paar Jahren
- (4) seit einigen Monaten
- (5) seit ein paar Wochen

- (-93) Interview abgebrochen
- (-95) nicht teilgenommen
- (-97) trifft nicht zu
- (-99) keine Angabe

Variable: kpX_2121**Wellen:** 1,7**Themenk:** Prädispositionen**Item:** Parteiidentifikation Art**Filter:** kpX_2090=2-801**Darstellung:**

Einfachauswahl untereinander; „am besten“ kursiv hervorheben

Textintro:

Wir möchten in unserer Untersuchung gerne herausfinden, was die Leute meinen, wenn sie sagen, sie neigen einer bestimmten Partei eher zu oder stehen ihr näher als den anderen Parteien.

Fragestext:

Bitte geben Sie an, welche der hier aufgeführten Meinungen am besten auf Sie zutrifft.

- Mir bedeutet diese Partei sehr viel. Es ist mir nicht gleichgültig, was mit ihr passiert.
- Die Partei an sich bedeutet mir weniger, aber sie hat zurzeit die besseren Politiker.
- Ich fühle mich dieser Partei nicht besonders verbunden, allerdings habe ich sie in der Vergangenheit oft gewählt.
- Die Partei an sich bedeutet mir weniger, aber sie macht zurzeit die bessere Politik.

Codierung

- (1) mir bedeutet diese Partei sehr viel
- (2) sie hat zurzeit die besseren Politiker
- (3) habe sie in der Vergangenheit oft gewählt
- (4) sie macht zurzeit die bessere Politik

- (-93) Interview abgebrochen
- (-95) nicht teilgenommen
- (-97) trifft nicht zu
- (-99) keine Angabe

Variable: kpX_2081a-d**Wellen:** 4,[5],[6]**Themenk:** Prädispositionen**Item:** Inglehart-Items**Filter Welle 5:** w4b=0**Filter Welle 6:** w4b=0 & w5b=0**Darstellung:**

Ranking-Frage; Wenn nicht alle Aussagen von links nach rechts gezogen wurden >> Plausicheck: „Ihre Angaben sind unvollständig. Möchten Sie diese ergänzen?“

Fragestext:

Hier finden Sie einige Ziele, die man in der Politik verfolgen kann. Wenn Sie zwischen diesen verschiedenen Zielen wählen müssten, welches Ziel erschiene Ihnen persönlich am wichtigsten, welches am zweit-, dritt- und viertwichtigsten?

Hinweistext:

Bitte ziehen Sie dafür diese vier Felder von der linken auf die rechte Bildschirmseite, so dass die für Sie wichtigste Aussage ganz oben steht und die am wenigsten wichtigste Aussage ganz unten. Beginnen Sie mit der wichtigsten Aussage. Sie können Ihre Auswahl anschließend auch auf der rechten Seite noch korrigieren.

- (A) Aufrechterhaltung von Ruhe und Ordnung in diesem Land
- (B) Mehr Einfluss der Bürger auf die Entscheidungen der Regierung
- (C) Kampf gegen die steigenden Preise
- (D) Schutz des Rechts auf freie Meinungsäußerung

Codierung:

- (1) am wichtigsten
- (2) am zweitwichtigsten
- (3) am dritt wichtigsten
- (4) am viertwichtigsten

- (-93) Interview abgebrochen
- (-95) nicht teilgenommen
- (-97) trifft nicht zu
- (-99) keine Angabe

[NOTE: Hierbei handelt es sich um eine Dependent-Interviewingvariable. Die Informationen aus den Variablen kp5_2081a-d und kp6_2081a-d wurden in kp4_2081a-d zusammengefasst und anschließend aus dem Datensatz entfernt. Über die Variable kp4_2081flag kann der Zeitpunkt der Angabe nachvollzogen werden.]

Variable: kpX_2170	Themenk: Prädispositionen	Item: Allgemeine Lebenszufriedenheit
Wellen: 3		

Filter:**Darstellung:**

Standard-Matrix; mit numerischer Beschriftung der Skala von -5 bis +5 inkl. Nullpunkt; zudem Beschriftung der Endpunkte mit: "-5 völlig unzufrieden" und "+5 völlig zufrieden".

Fragestext:

Wie zufrieden oder unzufrieden sind Sie gegenwärtig – alles in allem – mit Ihrem Leben?

- -5 völlig unzufrieden
- -4
- -3
- -2
- -1
- 0
- +1
- +2
- +3
- +4
- +5 völlig zufrieden

Codierung:

- (1) -5 völlig unzufrieden
- (2) -4
- (3) -3
- (4) -2
- (5) -1
- (6) 0
- (7) +1
- (8) +2
- (9) +3
- (10) +4
- (11) +5 völlig zufrieden

- (-93) Interview abgebrochen
- (-95) nicht teilgenommen
- (-99) keine Angabe

Variable: kpX_2200a-e	Themenk: Prädispositionen	Item: Verbundenheitsbatterie
Wellen: 3		

Filter:**Darstellung:**

Standard-Matrix

Fragestext:

Menschen fühlen sich unterschiedlich stark mit Deutschland, Europa, ihrem Bundesland und ihrer Gemeinde verbunden.

Wie ist das bei Ihnen? Wie stark fühlen Sie sich verbunden mit ... ?

- (A) der Gemeinde, in der Sie leben
- (B) dem Bundesland, in dem Sie leben
- (C) Deutschland
- (D) der Europäischen Union
- (E) Europa

Codierung:

- (1) gar nicht verbunden
- (2) wenig verbunden
- (3) mittelmäßig
- (4) eher verbunden
- (5) stark verbunden

- (-93) Interview abgebrochen
- (-95) nicht teilgenommen
- (-99) keine Angabe

Variable: kpX_2250**Wellen:** 1**Themenk:** Prädispositionen**Item:** Gerechte Gesellschaftsordnung**Filter:****Darstellung:**

Einfachauswahl untereinander

Fragestext:

Wenn Sie einmal an den Zustand der Gesellschaft in Deutschland denken – wie gerecht oder ungerecht geht es da alles in allem zu?

- sehr gerecht
- gerecht
- teils/teils
- ungerecht
- sehr ungerecht

Codierung:

- (1) sehr gerecht
- (2) gerecht
- (3) teils/teils
- (4) ungerecht
- (5) sehr ungerecht

- (-99) keine Angabe

Variable: kpX_2270**Wellen:** 1**Themenk:** Prädispositionen**Item:** Gerechtigkeit, Ego**Filter:****Darstellung:**

Einfachauswahl untereinander

Fragestext:

Im Vergleich dazu, wie andere hier in Deutschland leben: Glauben Sie, dass Sie Ihren gerechten Anteil erhalten oder glauben Sie das nicht?

Erhalten Sie...

- viel mehr als den gerechten Anteil
- etwas mehr
- den gerechten Anteil
- etwas weniger
- viel weniger als den gerechten Anteil

Codierung:

- (1) viel mehr
- (2) etwas mehr
- (3) gerechter Anteil
- (4) etwas weniger
- (5) viel weniger

- (-99) keine Angabe

Variable: kpX_3330	Themenk: Prädispositionen	Item: Gerechtigkeit, Entwicklung
---------------------------	----------------------------------	---

Filter:

Darstellung:

Einfachauswahl untereinander

Frage**text:**

Und wie hat sich die Gesellschaft in Deutschland in den letzten Jahren entwickelt? Ist die Gesellschaft gerechter oder ungerechter geworden?

Die Gesellschaft ist heute...

- wesentlich gerechter
- etwas gerechter
- gleich geblieben
- etwas ungerechter
- wesentlich ungerechter

Codierung:

- (1) wesentlich gerechter
- (2) etwas gerechter
- (3) gleich geblieben
- (4) etwas ungerechter
- (5) wesentlich ungerechter

(-99) keine Angabe

Variable: kpX_3340	Themenk: Prädispositionen	Item: Wichtigkeit Gerechtigkeit
---------------------------	----------------------------------	--

Filter:

Darstellung:

Einfachauswahl untereinander

Frage**text:**

Wie wichtig ist Ihnen persönlich, dass die Politik für Gerechtigkeit in der Gesellschaft sorgt?

- sehr wichtig
- wichtig
- mittelmäßig
- nicht so wichtig
- überhaupt nicht wichtig

Codierung:

- (1) sehr wichtig
- (2) wichtig
- (3) mittelmäßig
- (4) nicht so wichtig
- (5) überhaupt nicht wichtig

(-93) Interview abgebrochen

(-99) keine Angabe

Variable: kpX_3350a-d	Themenk: Prädispositionen	Item: Gerechtigkeit, Verständnis
------------------------------	----------------------------------	---

Filter:

Darstellung:

Ranking; Beschriftung sowohl über die linke als auch die rechte Spalte „Eine Gesellschaft ist gerecht, ...“
Wenn nicht alle Aussagen von links nach rechts gezogen wurden >> Plausicheck: „Ihre Angaben sind unvollständig. Möchten Sie diese ergänzen?“

Textintro:

Es ist für uns wichtig zu wissen, was Sie persönlich unter Gerechtigkeit verstehen.

Frage**text:**

Bitte sortieren Sie die vier Felder mit verschiedenen Aussagen danach, für wie wichtig Sie diese für eine gerechte Gesellschaft halten.

Hinweistext:

Bitte ziehen Sie dafür diese vier Felder von der linken auf die rechte Bildschirmseite, so dass die für Sie wichtigste Aussage ganz oben steht und die am wenigsten wichtigste Aussage ganz unten. Beginnen Sie mit der wichtigsten Aussage. Sie können Ihre Auswahl anschließend auch auf der rechten Seite noch korrigieren.

Eine Gesellschaft ist gerecht, ...

- (A) wenn jeder die gleichen Chancen hat, vorwärts zu kommen.
- (B) wenn jede Person nach ihrer Leistung belohnt wird.
- (C) wenn jede Person gemäß ihrer Stellung behandelt wird.
- (D) wenn ein Mindestlebensstandard für alle gesichert ist.

Codierung:

- (1) 1. Prinzip
- (2) 2. Prinzip
- (3) 3. Prinzip
- (4) 4. Prinzip

(-99) keine Angabe

Variable: kpX_3360a	Themenk: Prädispositionen	Item: Gerechtigkeit, Merkel
Wellen: 1,4,5		

Filter: kpX_650a!= -71

Darstellung:

Einfachauswahl untereinander

Fragestext:

Wie viel tut Ihrer Meinung nach Angela Merkel für Gerechtigkeit in der Gesellschaft?

- sehr viel
- viel
- mittelmäßig
- wenig
- sehr wenig
- weiß ich nicht

Codierung:

- (1) sehr viel
- (2) viel
- (3) mittelmäßig
- (4) wenig
- (5) sehr wenig

- (-93) Interview abgebrochen
- (-95) nicht teilgenommen
- (-97) trifft nicht zu
- (-98) weiß nicht
- (-99) keine Angabe

Variable: kpX_3360b	Themenk: Prädispositionen	Item: Gerechtigkeit, Steinbrück
Wellen: 1,4,5		

Filter: kpX_650k!= -71

Darstellung:

Einfachauswahl untereinander

Fragestext:

Wie viel tut Ihrer Meinung nach Peer Steinbrück für Gerechtigkeit in der Gesellschaft?

- sehr viel
- viel
- mittelmäßig
- wenig
- sehr wenig
- weiß ich nicht

Codierung:

- (1) sehr viel
- (2) viel
- (3) mittelmäßig
- (4) wenig
- (5) sehr wenig

- (-93) Interview abgebrochen
- (-95) nicht teilgenommen
- (-97) trifft nicht zu
- (-98) weiß nicht
- (-99) keine Angabe

Variable: kpX_3370a-d**Wellen:** 3,[5],[7]**Themenk:** Prädispositionen**Item:** Gerechtigkeit, Einkommen**Filter Welle 5:** w3b=0**Filter Welle 7:** w3b=0 & w5b=0**Darstellung:**

Standard-Matrix

Textintro:

Jetzt zu einigen Aussagen über die Einkommen in Deutschland.

Fragestext:

Geben Sie bitte an, ob Sie den einzelnen Aussagen zustimmen oder nicht.

- (A) Die gerechteste Art Einkommen zu verteilen wäre, allen gleich viel zu geben.
- (B) Es ist gerecht, dass Menschen, die viel leisten, mehr verdienen als andere.
- (C) Einkommensunterschiede zwischen den Berufen sind gerecht.
- (D) Es gibt keine gerechte Verteilung von Einkommen.

Codierung:

- (1) stimme überhaupt nicht zu
- (2) stimme eher nicht zu
- (3) teils/teils
- (4) stimme eher zu
- (5) stimme voll und ganz zu

- (-93) Interview abgebrochen
- (-95) nicht teilgenommen
- (-97) trifft nicht zu
- (-99) keine Angabe

[NOTE: Hierbei handelt es sich um eine Dependent-Interviewingvariable. Die Informationen aus den Variablen kp5_3370a-d und kp7_3370a-d wurden in kp3_3370a-d zusammengefasst und anschließend aus dem Datensatz entfernt. Über die Variable kp3_3370flag kann der Zeitpunkt der Angabe nachvollzogen werden.]

Variable: kpX_3380**Wellen:** 3,5,7**Themenk:** Prädispositionen**Item:** Wichtigkeit Gerechtigkeit,

Einkommen

Filter:**Darstellung:**

Einfachauswahl untereinander

Fragestext:

Wie wichtig ist Ihnen persönlich, dass die Politik für eine gerechte Verteilung der Einkommen zwischen den Menschen sorgt?

- sehr wichtig
- wichtig
- mittelmäßig
- nicht so wichtig
- überhaupt nicht wichtig

Codierung:

- (1) sehr wichtig
- (2) wichtig
- (3) mittelmäßig
- (4) nicht so wichtig
- (5) überhaupt nicht wichtig

(-93) Interview abgebrochen

(-95) nicht teilgenommen

(-99) keine Angabe

Variable: kpX_3390a,c-f

Wellen: 3,5,7

Themenk: Prädispositionen

Item: Einkommensgerechtigkeit, Parteien

Filter:**Darstellung:**

Standard-Matrix; Beschriftung der Spalten von links „sehr wenig“ bis rechts „sehr viel“

Fragestext:

Wie viel tun Ihrer Meinung nach die Parteien für eine gerechte Einkommensverteilung?

- (A) CDU/CSU
- (C) SPD
- (D) FDP
- (E) Bündnis 90/Die Grünen [im Datensatz gelabelt als „GRUENE“]
- (F) Die Linke [im Datensatz gelabelt als „DIE LINKE“]

Codierung:

- (1) sehr viel
- (2) viel
- (3) mittelmäßig
- (4) wenig
- (5) sehr wenig

(-93) Interview abgebrochen

(-95) nicht teilgenommen

(-99) keine Angabe

Variable: kpX_3400a-d

Wellen: 2,[4],[6]

Themenk: Prädispositionen

Item: Gerechtigkeit, Steuern

Filter Welle 4: w2b=0

Filter Welle 6: w2b=0 & w4b=0

Darstellung:

Standard-Matrix

Fragestext:

Hier sind einige Aussagen über die Höhe der Steuern, die Bürger zahlen müssen.

Geben Sie bitte an, ob Sie diesen Aussagen zustimmen oder nicht.

- (A) Unabhängig vom Verdienst sollten alle einen gleichen Anteil ihres Einkommens an Steuern zahlen.
- (B) Es ist gerecht, dass Menschen, die viel verdienen, einen höheren Anteil ihres Einkommens an Steuern zahlen.
- (C) Verheiratete sollten weniger Steuern zahlen als Unverheiratete.
- (D) Es gibt keine gerechte Verteilung von Steuern.

Codierung:

- (1) stimme überhaupt nicht zu
- (2) stimme eher nicht zu
- (3) teils/teils
- (4) stimme eher zu
- (5) stimme voll und ganz zu

(-93) Interview abgebrochen

(-95) nicht teilgenommen

(-99) keine Angabe

[NOTE: Hierbei handelt es sich um eine Dependent-Interviewingvariable. Die Informationen aus den Variablen kp4_3400a-d und kp6_3400a-d wurden in kp2_3400a-d zusammengefasst und anschließend aus dem Datensatz entfernt. Über die Variable kp2_3400flag kann der Zeitpunkt der Angabe nachvollzogen werden.]

Variable: kpX_3410	Themenk: Prädispositionen	Item: Wichtigkeit Steuergerechtigkeit
---------------------------	----------------------------------	--

Filter:**Darstellung:**

Einfachauswahl untereinander

Fragetext:

Wie wichtig ist Ihnen persönlich, dass die Politik für eine gerechte Verteilung der Steuern zwischen den Menschen sorgt?

- sehr wichtig
- wichtig
- mittelmäßig
- nicht so wichtig
- überhaupt nicht wichtig

Codierung:

- (1) sehr wichtig
- (2) wichtig
- (3) mittelmäßig
- (4) nicht so wichtig
- (5) überhaupt nicht wichtig

- (-93) Interview abgebrochen
- (-95) nicht teilgenommen
- (-99) keine Angabe

Variable: kpX_3420a,c-f	Themenk: Prädispositionen	Item: Steuergerechtigkeit, Parteien
--------------------------------	----------------------------------	--

Filter:**Darstellung:**

Standard-Matrix; Beschriftung der Spalten von links „sehr wenig“ bis rechts „sehr viel“

Fragetext:

Wie viel tun Ihrer Meinung nach die Parteien für eine gerechte Steuerverteilung?

- (A) CDU/CSU
- (C) SPD
- (D) FDP
- (E) Bündnis 90/Die Grünen [im Datensatz gelabelt als „GRUENE“]
- (F) Die Linke [im Datensatz gelabelt als „DIE LINKE“]

Codierung:

- (1) sehr viel
- (2) viel
- (3) mittelmäßig
- (4) wenig
- (5) sehr wenig

- (-93) Interview abgebrochen
- (-95) nicht teilgenommen
- (-99) keine Angabe

Persönlichkeit**Variable:** kpX_1570a-i,q**Wellen:** 1**Themenk:** Persönlichkeit**Item:** Needs**Filter:****Darstellung:**

Standard-Matrix; Items werden auf zwei Screens aufgeteilt; Beschriftung der Spalten gemäß Codierungslabels

Textintro:

Hier sind einige Aussagen zur Beschreibung Ihrer eigenen Person.

Fragetext Bildschirm 1:

Bitte geben Sie jeweils an, inwieweit diese Aussagen auf Sie zutreffen oder nicht.

- (A) Ich finde wenig Befriedigung darin, angestrengt und stundenlang nachzudenken.
- (F) Es ist mir sehr wichtig, einen festen Standpunkt zu vertreten.
- (G) Ich mag keine unvorhersehbaren Situationen.
- (C) Die Aufgabe, neue Lösungen für Probleme zu finden, macht mir wirklich Spaß.
- (D) Ich habe deutlich mehr Überzeugungen als der Durchschnitt der Bevölkerung.

Fragetext Bildschirm 2:

Und inwieweit treffen die folgenden Aussagen auf Sie zu?

- (H) Ich bevorzuge Tätigkeiten, bei denen stets klar ist, was getan und wie es getan werden muss.
- (B) Ich würde lieber etwas tun, das wenig Nachdenken erfordert, als etwas, das mit Sicherheit meine Denkfähigkeit herausfordert.
- (Q) Bitte klicken Sie hier zur Überprüfung der Funktionsweise unseres Fragebogens „trifft eher nicht zu“ an.
- (E) Ich bilde mir zu allem eine Meinung.
- (I) Ich ziehe Dinge, die ich gewohnt bin, solchen vor, die ich nicht kenne und die ich nicht vorhersagen kann.

Codierung:

- (1) trifft überhaupt nicht zu
- (2) trifft eher nicht zu
- (3) teils/teils
- (4) trifft eher zu
- (5) trifft voll und ganz zu

(-99) keine Angabe

Variable: kpX_2180a-o**Wellen:** 1**Themenk:** Persönlichkeit**Item:** Big 5**Filter:****Darstellung:**

Standard-Matrix; Aufteilung der Items auf drei Screens

Textintro:

Nun nochmal kurz zu Ihnen.

Fragetext Bildschirm 1:

Inwieweit treffen die folgenden Aussagen auf Sie zu?

- (N) Ich gehe rücksichtsvoll und freundlich mit anderen um.
- (A) Ich bin eher zurückhaltend, reserviert.
- (F) Ich arbeite wirksam und effizient.
- (G) Ich habe eine aktive Vorstellungskraft, bin phantasievoll.
- (K) Ich werde leicht nervös und unsicher.

Fragetext Bildschirm 2:

Und inwieweit treffen die folgenden Aussagen auf Sie zu?

- (B) Ich gehe aus mir heraus, bin gesellig.
- (D) Ich bin bequem, neige zur Faulheit.
- (O) Ich neige dazu, andere zu kritisieren.
- (H) Ich habe nur wenig künstlerisches Interesse.
- (L) Ich bin entspannt, lasse mich durch Stress nicht aus der Ruhe bringen.

Frage text Bildschirm 3:**Textintro:**

Nun nochmal kurz zu Ihnen.

Frage text:

Inwieweit treffen die folgenden Aussagen auf Sie zu?

- (C) Ich bin kommunikativ, gesprächig.
- (J) Ich mache mir oft Sorgen.
- (E) Ich erledige Aufgaben gründlich.
- (I) Ich bin originell, bringe neue Ideen ein.
- (M) Ich bin manchmal etwas grob zu anderen.

Codierung:

- (1) trifft überhaupt nicht zu
- (2) trifft eher nicht zu
- (3) teils/teils
- (4) trifft eher zu
- (5) trifft voll und ganz zu

(-99) keine Angabe

Politisches Wissen

Variable: kpX_090

Wellen: 2,5,6,7

Themenk: Politisches Wissen

Item: Politisches Wissen: 5%-Klausel

Filter:**Darstellung:**

Einzeiliges Textfeld mit drei Zeichen; Vor dem Textfeld soll „Ab“ stehen und hinter dem Textfeld soll das Wort Prozent stehen. Kommazahlen können zugelassen werden. Buchstaben sind nicht zugelassen. Plausischeck, wenn keine Zahlen: „Bitte geben Sie eine Zahl ein.“; Mit „weiß nicht“-Kategorie als Checkbox.; Bitte so programmieren, dass Befragte keine inkonsistenten Angaben machen können (also Checkbox anklicken und Prozente eintragen).

Frage text:

Ab wie viel Prozent der Zweitstimmen kann eine Partei auf jeden Fall Abgeordnete in den Bundestag entsenden?

- Ab ____ Prozent

- Weiß ich nicht

Codierung:

- (-93) Interview abgebrochen
- (-95) nicht teilgenommen
- (-98) weiß nicht
- (-99) keine Angabe

[NOTE: Als ergänzende Information ist im Datensatz die Variable kpX_090_v1 („Politisches Wissen: 5%-Klausel (Dummy Richtig/Falsch)“) enthalten, welche lediglich zwischen korrekten und inkorrekten Antworten auf die Frage nach der 5%-Klausel unterscheidet.]

Variable: kpX_110

Wellen: 2,4,6,7
/Zweitstimme

Themenk: Politisches Wissen

Item: Politisches Wissen: Erst-

Filter:**Darstellung:**

Einfachauswahl untereinander

Frage text:

Wie ist das eigentlich, welche der beiden Stimmen ist ausschlaggebend für die Sitzverteilung im Bundestag?

- die Erststimme
- die Zweitstimme
- beide sind gleich wichtig

- weiß ich nicht

Codierung:

- (1) Erststimme
- (2) Zweitstimme
- (3) beide gleich wichtig

- (-93) Interview abgebrochen
- (-95) nicht teilgenommen
- (-98) weiß nicht
- (-99) keine Angabe

[NOTE: Die richtige Antwort (2 - Zweitstimme) wurde im Datensatz mit einem Sternchen (*) versehen.]

Variable: kpX_130

Wellen: 2,4,6,7

Themenk: Politisches Wissen

Item: Politisches Wissen: Wahlrecht D

Filter:**Darstellung:**

Einfachauswahl untereinander

Fragestext:

Durch wen wird die Bundeskanzlerin bzw. der Bundeskanzler der Bundesrepublik Deutschland gewählt?

Durch...

- den Bundesrat
- die Bundesversammlung
- den Bundestag
- das Volk

- weiß ich nicht

Codierung:

- (1) den Bundesrat
- (2) die Bundesversammlung
- (3) den Bundestag
- (4) das Volk

- (-93) Interview abgebrochen
- (-95) nicht teilgenommen
- (-98) weiß nicht
- (-99) keine Angabe

[NOTE: Die richtige Antwort (3 – den Bundestag) wurde im Datensatz mit einem Sternchen (*) versehen.]

Variable: kpX_3430a-f

Wellen: 1,3,7

Themenk: Politisches Wissen

Item: Politisches Wissen: Zuordnung Politiker/
Parteien

Filter:**Darstellung:**

Benutzerdefinierte Matrix auf zwei Screens; zur Beantwortung sollen Bilder der Personen ohne Namen in den Zeilen gezeigt werden. In den Spalten stehen die Parteien.

Fragestext auf Bildschirm 1:

Welcher Partei gehören die folgenden Politiker jeweils an?

Hinweistext:

Wenn Sie unsicher sind, äußern Sie bitte eine Vermutung.

- (D) Bild von Rainer Brüderle
- (F) Bild von Gregor Gysi
- (A) Bild von Angela Merkel

Fragestext auf Bildschirm 2:

Und welcher Partei gehören die folgenden Politiker jeweils an?

Hinweistext:

Wenn Sie unsicher sind, äußern Sie bitte eine Vermutung.

- (E) Bild von Jürgen Trittin
- (C) Bild von Horst Seehofer
- (B) Bild von Peer Steinbrück

Codierung:

- (2) CDU
- (3) CSU
- (4) SPD
- (5) FDP
- (6) Bündnis 90/Die Grünen [im Datensatz gelabelt als „GRUENE“]
- (7) Die Linke [im Datensatz gelabelt als „DIE LINKE“]
- (215) Piratenpartei [im Datensatz gelabelt als „PIRATEN“]
- (322) Alternative für Deutschland [im Datensatz gelabelt als „AfD“]

- (-93) Interview abgebrochen
- (-95) nicht teilgenommen
- (-99) keine Angabe

[NOTE: Die richtigen Antworten (D5, F7, A2, E6, C3, B4) wurden im Datensatz mit einem Sternchen (*) versehen.]

Variable: kpX_3430j-o

Wellen: 2,4,6

Themenk: Politisches Wissen

Item: Politisches Wissen: Zuordnung Politiker/
Parteien

Filter:**Darstellung:**

Benutzerdefinierte Matrix auf zwei Screens; zur Beantwortung sollen Bilder der Personen ohne Namen in den Zeilen gezeigt werden. In den Spalten stehen die Parteien.

Fragestext auf Bildschirm 1:

Welcher Partei gehören die folgenden Politiker jeweils an?

Hinweistext:

Wenn Sie unsicher sind, äußern Sie bitte eine Vermutung.

- (J) Bild von Sigmar Gabriel
- (O) Bild von Bernd Lucke
- (L) Bild von Katrin Göring-Eckardt

Fragestext auf Bildschirm 2:

Und welcher Partei gehören die folgenden Politiker jeweils an?

Hinweistext:

Wenn Sie unsicher sind, äußern Sie bitte eine Vermutung.

- (K) Bild von Philipp Rösler
- (N) Bild von Bernd Schlömer
- (M) Bild von Sahra Wagenknecht

Codierung:

- (2) CDU
- (3) CSU
- (4) SPD
- (5) FDP
- (6) Bündnis 90/Die Grünen [im Datensatz gelabelt als „GRUENE“]
- (7) Die Linke [im Datensatz gelabelt als „DIE LINKE“]
- (215) Piratenpartei [im Datensatz gelabelt als „PIRATEN“]
- (322) Alternative für Deutschland [im Datensatz gelabelt als „AfD“]

- (-93) Interview abgebrochen
- (-95) nicht teilgenommen
- (-99) keine Angabe

[NOTE: Die richtigen Antworten (J4, O322, L6, K5, N215, M7) wurden im Datensatz mit einem Sternchen (*) versehen.]

Variable: kpX_3440	Themenk: Politisches Wissen	Item: Wirtschaftliches Wissen: Arbeitslosenquote
---------------------------	------------------------------------	---

Filter:**Darstellung:**

Einfachauswahl untereinander

Fragestext:

Wissen Sie, wie hoch die derzeitige Arbeitslosenquote in Deutschland ist?

Beträgt sie ...

- 5 Prozent
- 7 Prozent
- 9 Prozent
- 11 Prozent

-weiß ich nicht

Codierung:

- (1) 5 Prozent
- (2) 7 Prozent
- (3) 9 Prozent
- (4) 11 Prozent

(-98) weiß nicht

(-93) Interview abgebrochen

(-95) nicht teilgenommen

(-99) keine Angabe

[NOTE: Die richtige Antwort (=7 Prozent) wurde im Datensatz mit einem Sternchen (*) versehen.]

Mediennutzung

Variable: kpX_1620	Themenk: Mediennutzung	Item: Wichtigste Informationsquelle, gewöhnlich
---------------------------	-------------------------------	--

Filter:**Darstellung:**

Einfachauswahl untereinander; „gewöhnlich“ kursiv hervorheben

Textintro:

Es gibt unterschiedliche Möglichkeiten, wie man sich über das aktuelle politische Geschehen in Deutschland informieren kann.

Fragestext:

Woher bekommen Sie gewöhnlich die meisten Informationen über Politik?

- Fernsehen
- Zeitung
- Radio
- Internet
- Persönliche Gespräche
- Andere Quelle

Codierung:

- (1) Fernsehen
- (2) Zeitung
- (3) Radio
- (4) Internet
- (5) persönliche Gespräche
- (6) andere Quelle

(-99) keine Angabe

Variable: kpX_1631	Themenk: Mediennutzung	Item: Allgemeine Internetnutzung, Durchschnitt
---------------------------	-------------------------------	---

Filter:

Darstellung:

Einfachauswahl untereinander

Frage**text:**

An wie vielen Tagen in der Woche nutzen Sie im Durchschnitt das Internet?

- Seltener als einen Tag in der Woche
- 1 Tag
- 2 Tage
- 3 Tage
- 4 Tage
- 5 Tage
- 6 Tage
- 7 Tage

Codierung:

- (1) Seltener als einen Tag in der Woche
- (2) 1 Tag
- (3) 2 Tage
- (4) 3 Tage
- (5) 4 Tage
- (6) 5 Tage
- (7) 6 Tage
- (8) 7 Tage

(-99) keine Angabe

Variable: kpX_1640	Themenk: Mediennutzung	Item: Internetnutzung, politisch gewöhnlich
---------------------------	-------------------------------	--

Filter: kpX_1631>=2

Darstellung:

Einfachauswahl untereinander; „gewöhnlich“ kursiv hervorheben

Frage**text:**

Und an wie vielen Tagen pro Woche nutzen Sie gewöhnlich das Internet, um sich über Politik zu informieren?

- 0 Tage
- 1 Tag
- 2 Tage
- 3 Tage
- 4 Tage
- 5 Tage
- 6 Tage
- 7 Tage

Codierung:

- (1) 0 Tage
- (2) 1 Tag
- (3) 2 Tage
- (4) 3 Tage
- (5) 4 Tage
- (6) 5 Tage
- (7) 6 Tage
- (8) 7 Tage

(-97) trifft nicht zu

(-99) keine Angabe

Variable: kpX_3540a,b**Wellen:** 1**Themenk:** Mediennutzung**Item:** Dauer Internetnutzung, gewöhnlich**Filter:** kp1_1631>=2**Darstellung:**

Zweimal Einfachauswahl, geschlossene Auswahlliste nebeneinander; Beschriftung mittig über der ersten Auswahlliste „Stunden“ und über der zweiten Auswahlliste „Minuten“

Fragestext:

Und wie lange nutzen Sie gewöhnlich pro Tag das Internet?

Stunden Minuten

- Bitte auswählen - Bitte auswählen

Codierung kpX_3540a:

- (0) Bitte auswählen
- (1) 0 Stunden
- (2) 1 Stunde
- (3) 2 Stunden
- (4) 3 Stunden
- (5) 4 Stunden
- (6) 5 Stunden
- (7) 6 Stunden
- (8) 7 Stunden
- (9) 8 Stunden
- (10) 9 Stunden
- (11) 10 Stunden
- (12) 11 Stunden
- (13) 12 Stunden
- (14) 13 Stunden
- (15) 14 Stunden
- (16) 15 Stunden
- (17) 16 Stunden
- (18) 17 Stunden
- (19) 18 Stunden
- (20) 19 Stunden
- (21) 20 Stunden
- (22) 21 Stunden
- (23) 22 Stunden
- (24) 23 Stunden

(-97) trifft nicht zu

(-99) keine Angabe

Codierung kpX_3540b:

- (0) Bitte auswählen
- (1) 0 Minuten
- (2) 5 Minuten
- (3) 10 Minuten
- (4) 15 Minuten
- (5) 20 Minuten
- (6) 25 Minuten
- (7) 30 Minuten
- (8) 35 Minuten
- (9) 40 Minuten
- (10) 45 Minuten
- (11) 50 Minuten
- (12) 55 Minuten

(-97) trifft nicht zu

(-99) keine Angabe

[NOTE: Die beiden Variablen kp1_3540a und kp1_3540b wurden in der Variable kp1_3540 in Minuten zusammengefasst.]

Variable: kpX_1651s	Themenk: Mediennutzung	Item: Internetnutzung, Seite gewöhnlich, offen
Wellen: 1		
Filter: kpX_1640>=2 kpX_1640= -99		
Darstellung: „am häufigsten“ kursiv hervorheben; zweizeiliges Textfeld mit optischen 50 Zeichen pro Zeile, keine maximale Zeichengrenze		
Frage text: Und auf welcher Internetseite informieren Sie sich am häufigsten über Politik?		

Codierung:
[Codierung nach Codierschema für Internetseiten]

(-97) trifft nicht zu
(-99) keine Angabe

Variable: kpX_1721a-h	Themenk: Mediennutzung	Item: Printmediennutzung, politisch gewöhnlich
Wellen: 1		
Filter:		
Darstellung: Schieberegler, horizontal mit Voreinstellung auf dem Wert „0 Tage“; Unterhalb der Schieberegler: Checkbox mit der Angabe „Ich lese gewöhnlich keine politischen Berichte in den Zeitungen.“; „gewöhnlich“ kursiv hervorheben; Bitte so programmieren, dass Befragte keine inkonsistenten Angaben machen können (z.B. lese Tageszeitung und „ich lese gewöhnlich keine politischen Berichte in Zeitungen“; Text für Plausicheck: „Die Kombination ihrer Angaben ist nicht möglich, bitte überprüfen Sie Ihre Eingabe“.		
Frage text: An wie vielen Tagen pro Woche lesen Sie gewöhnlich politische Berichte in den folgenden Zeitungen?		

- (A) Bild-Zeitung
- (B) Frankfurter Rundschau
- (C) Frankfurter Allgemeine Zeitung
- (D) Süddeutsche Zeitung
- (E) Die tageszeitung (taz)
- (F) Die Welt
- (G) Eine andere Tageszeitung (Lokal- oder Regionalzeitung, Handelsblatt,...)

(H) Ich lese gewöhnlich keine politischen Berichte in den Zeitungen.

Codierung kpX_1721a-g:

- (1) 0 Tage
- (2) 1 Tag
- (3) 2 Tage
- (4) 3 Tage
- (5) 4 Tage
- (6) 5 Tage
- (7) 6 Tage
- (8) 7 Tage

Codierung kpX_1721h:

- (1) genannt
- (2) nicht genannt

Variable: kpX_1721a-g_c2, p	Themenk: Mediennutzung	Item: Printmediennutzung, politisch gewöhnlich, Nachfrage
Wellen: 1		
Filter: kp1_1721a=1 & kp1_1721b=1 & kp1_1721c=1 & kp1_1721d=1 & kp1_1721e=1 & kp1_1721f=1 & kp1_1721g=1 & kp1_1721h=2		
Darstellung: must answer; Text für Plausicheck, wenn keine Angabe gemacht wurde: „Bitte beachten Sie, dass eine Antwort für die Fortsetzung der Umfrage notwendig ist.“; Schieberegler, horizontal mit Voreinstellung auf dem Wert „0 Tage“; Oberhalb der Schieberegler: 2 Radiobuttons mit der Angabe „Ich lese gewöhnlich keine politischen Berichte in den Zeitungen“ und „ich möchte hierzu keine Angaben machen“; „gewöhnlich“ kursiv hervorheben; Bitte so programmieren, dass Befragte keine inkonsistenten Angaben machen können (z.B. lese Tageszeitung und „ich lese gewöhnlich keine politischen Berichte in Zeitungen“; Text für Plausicheck: „Die Kombination ihrer Angaben ist nicht möglich, bitte überprüfen Sie Ihre Eingabe“		
Textintro: Sie haben bei der letzten Frage keine Angabe gemacht.		

Fragetext:

Bedeutet dies, dass Sie gewöhnlich keine politischen Berichte in den Zeitungen lesen oder wollten Sie die Frage nicht beantworten?

Hinweistext:

Falls Sie nun eine Angabe machen möchten, können Sie auch noch die Schieberegler verstellen.

- ich lese gewöhnlich keine politischen Berichte in den Zeitungen
- ich wollte hierzu keine Angaben machen

- (A) Bild-Zeitung
- (B) Frankfurter Rundschau
- (C) Frankfurter Allgemeine Zeitung
- (D) Süddeutsche Zeitung
- (E) Die tageszeitung (taz)
- (F) Die Welt
- (G) Eine andere Tageszeitung (Lokal- oder Regionalzeitung, Handelsblatt,...)

Codierung kpX_1721a-g_c2:

- (1) 0 Tage
- (2) 1 Tag
- (3) 2 Tage
- (4) 3 Tage
- (5) 4 Tage
- (6) 5 Tage
- (7) 6 Tage
- (8) 7 Tage

- (-93) Interview abgebrochen
- (-97) trifft nicht zu

Codierung Plausicheck kpX_1721p:

- (1) lese gewöhnlich keine politischen Berichte in den Zeitungen
- (2) wollte keine Angaben machen
- (3) nicht genannt

- (-97) trifft nicht zu

[NOTE: Die auf Nachfrage gemachten Angaben wurden kpX_1721a-h Variablen integriert. Der Zeitpunkt der Auskunft kann über die Flagvariable kpX_1721flag1 abgerufen werden.]

Variable: kpX_1741a-f

Wellen: 1

Themenk: Mediennutzung

Item: Fernsehnutzung, Nachrichten gewöhnlich

Filter:**Darstellung:**

Schieberegler, horizontal mit Voreinstellung auf dem Wert „0 Tage“; Unterhalb der Schieberegler: Checkbox mit der Angabe; „Ich sehe gewöhnlich keine Fernsehnachrichten.“; „gewöhnlich“ Im Fragetext kursiv hervorheben; Bitte so programmieren, dass Befragte keine inkonsistenten Angaben machen können (z.B. habe Tagesschau gesehen und „ich sehe gewöhnlich keine Nachrichten“; Text für Plausicheck: „Die Kombination ihrer Angaben ist nicht möglich, bitte überprüfen Sie Ihre Eingabe“.

Fragetext:

An wie vielen Tagen pro Woche sehen Sie gewöhnlich folgende Nachrichtensendungen?

- (A) Tagesschau/Tagesthemen (ARD)
- (B) Heute/Heute Journal (ZDF)
- (C) RTL Aktuell
- (D) Sat.1 Nachrichten
- (E) Nachrichtensendungen anderer Sender (z.B. n-tv, Pro7)
- (F) Ich sehe gewöhnlich keine Fernsehnachrichten.

Codierung kpX_1741a-e:

- (1) 0 Tage
- (2) 1 Tag
- (3) 2 Tage
- (4) 3 Tage
- (5) 4 Tage
- (6) 5 Tage
- (7) 6 Tage
- (8) 7 Tage

Codierung kpX_1741f:

- (1) genannt
- (2) nicht genannt

Variable: kpX_1741p, a-e_c2**Wellen:** 1**Themenk:** Mediennutzung**Item:** Fernsehnutzung, Nachrichten gewöhnlich, Nachfrage**Filter:** kp1_1741a=1 & kp1_1741b=1 & kp1_1741c=1 & kp1_1741d=1 & kp1_1741e=1 & kp1_1741f=2**Darstellung:**

must answer; Text für Plausicheck, wenn keine Angabe gemacht wurde: „Bitte beachten Sie, dass eine Antwort für die Fortsetzung der Umfrage notwendig ist.“; Schieberegler, horizontal mit Voreinstellung auf dem Wert „0 Tage“; Oberhalb der Schieberegler: Radiobuttons mit der Angabe „ich sehe gewöhnlich keine Fernsehnachrichten.“ und „ich möchte hierzu keine Angaben machen“; „gewöhnlich“ Im Fragetext kursiv hervorheben; Bitte so programmieren, dass Befragte keine inkonsistenten Angaben machen können (z.B. habe Tagesschau gesehen und „ich sehe gewöhnlich keine Nachrichten“); Text für Plausicheck: „Die Kombination ihrer Angaben ist nicht möglich, bitte überprüfen Sie Ihre Eingabe“.

Textintro:

Sie haben bei der letzten Frage keine Angabe gemacht.

Fragetext:

Bedeutet dies, dass Sie gewöhnlich keine Fernsehnachrichten sehen oder wollten Sie die Frage nicht beantworten?

Hinweistext:

Falls Sie nun eine Angabe machen möchten, können Sie auch noch die Schieberegler verstellen.

- ich sehe gewöhnlich keine Fernsehnachrichten
- ich wollte hierzu keine Angaben machen

- (A) Tagesschau/Tagesthemen (ARD)
- (B) Heute/Heute Journal (ZDF)
- (C) RTL Aktuell
- (D) Sat.1 Nachrichten
- (E) Nachrichtensendungen anderer Sender (z.B. n-tv, Pro7)

Codierung kpX_1741a-e_c2:

- (1) 0 Tage
- (2) 1 Tag
- (3) 2 Tage
- (4) 3 Tage
- (5) 4 Tage
- (6) 5 Tage
- (7) 6 Tage
- (8) 7 Tage

- (-93) Interview abgebrochen
- (-97) trifft nicht zu

Codierung Plausicheck kpX_1741p:

- (1) sehe gewöhnlich keine Fernsehnachrichten
- (2) wollte keine Angaben machen
- (3) nicht genannt

- (-97) trifft nicht zu

[NOTE: Die auf Nachfrage gemachten Angaben wurden kpX_1741a-f Variablen integriert. Der Zeitpunkt der Auskunft kann über die Flagvariable kpX_1741flag1 abgerufen werden.]

Variable: kpX_1760aa-dc**Wellen:** 1**Themenk:** Mediennutzung**Item:** Nachrichtenmagazine, gewöhnlich**Filter:****Darstellung:**

Checkbox-Matrix; „gewöhnlich“ kursiv; In Zeilen: Nachrichtenmagazine und Wochenzeitungen; In Spalten: Antwortmöglichkeiten (A) „lese Online-Ausgabe“, (B) „lese gedruckte Ausgabe“, (C) „lese ich nicht“.

Bitte so programmieren, dass Befragte keine inkonsistenten Angaben machen können, d.h. Befragte sollen nicht gleichzeitig die Checkbox „lese Online-Ausgabe“ und die Checkbox „lese ich nicht“ bei einem Nachrichtenmagazin anklicken können.

Fragetext:

Lesen Sie gewöhnlich Beiträge über Politik oder Parteien in den folgenden Nachrichtenmagazinen und Wochenzeitungen?

Hinweistext:

Wenn Sie sowohl die gedruckte Ausgabe als auch die Online-Ausgabe lesen, geben Sie bitte beides an.

- (A) Der Spiegel
- (B) Focus
- (C) Die Zeit
- (D) Stern

Codierung:

- (1) genannt
- (2) nicht genannt

(-99) keine Angabe

Variable: kpX_1600**Wellen:** 2-7**Themenk:** Mediennutzung**Item:** Internetnutzung, politisch aktuell**Filter:****Darstellung:**

Einfachauswahl untereinander; „vergangenen Woche“ kursiv hervorheben

Fragetext Welle 2-6:

An wie vielen Tagen haben Sie sich in der vergangenen Woche im Internet über Politik informiert?

Fragetext Welle 7:

An wie vielen Tagen haben Sie sich in der Woche vor der Bundestagswahl im Internet über Politik informiert?

- an keinem Tag
- an einem Tag
- an 2 Tagen
- an 3 Tagen
- an 4 Tagen
- an 5 Tagen
- an 6 Tagen
- an 7 Tagen

Codierung:

- (1) 0 Tage
- (2) 1 Tag
- (3) 2 Tage
- (4) 3 Tage
- (5) 4 Tage
- (6) 5 Tage
- (7) 6 Tage
- (8) 7 Tage

- (-93) Interview abgebrochen
- (-95) nicht teilgenommen
- (-99) keine Angabe

Variable: kpX_1661a-h	Themenk: Mediennutzung	Item: Printmediennutzung, politisch aktuell
------------------------------	-------------------------------	--

Filter:**Darstellung:**

Schieberegler, horizontal mit Voreinstellung auf dem Wert „0 Tage“; Unterhalb der Schieberegler: Checkbox mit der Angabe „Ich habe keine politischen Berichte in den Zeitungen gelesen.“; „vergangenen Woche“ kursiv hervorheben; Bitte so programmieren, dass Befragte keine inkonsistenten Angaben machen können (also Checkbox anklicken und Schieberegler verstellen). Text für Plausicheck: „Die Kombination ihrer Angaben ist nicht möglich, bitte überprüfen Sie Ihre Eingabe“.

Fragetext Welle 2-6:

An wie vielen Tagen haben Sie in der vergangenen Woche politische Berichte in den folgenden Zeitungen gelesen?

Fragetext Welle 7:

An wie vielen Tagen haben Sie in der Woche vor der Bundestagswahl politische Berichte in den folgenden Zeitungen gelesen?

Hinweistext:

Hierbei interessiert uns nicht, ob Sie die Webseite der Zeitung besucht haben, sondern nur wie oft Sie die gedruckte oder digitale Ausgabe (E-Paper) der Zeitung gelesen haben.

- (A) Bild-Zeitung
- (B) Frankfurter Rundschau
- (C) Frankfurter Allgemeine Zeitung
- (D) Süddeutsche Zeitung
- (E) Die tageszeitung (taz)
- (F) Die Welt
- (G) Eine andere Tageszeitung (Lokal- oder Regionalzeitung, Handelsblatt,...)
- (H) Ich habe keine politischen Berichte in den Zeitungen gelesen

Codierung kpX_1661a-g:

- (1) 0 Tage
- (2) 1 Tag
- (3) 2 Tage
- (4) 3 Tage
- (5) 4 Tage
- (6) 5 Tage
- (7) 6 Tage
- (8) 7 Tage

- (-93) Interview abgebrochen
- (-95) nicht teilgenommen

Codierung kpX_1661h:

- (1) genannt
- (2) nicht genannt

- (-93) Interview abgebrochen
- (-95) nicht teilgenommen

Variable: kpX_1661a-g_c2, p	Themenk: Mediennutzung	Item: Printmediennutzung, politisch aktuell, Nachfrage
------------------------------------	-------------------------------	---

Filter: kpX_1661a=1 & kpX_1661b=1 & kpX_1661c=1 & kpX_1661d=1 & kpX_1661e=1 & kpX_1661f=1 & kpX_1661g=1 & kpX_1661=2

Darstellung:

must answer; Text für Plausicheck, wenn keine Angabe gemacht wurde: „Bitte beachten Sie, dass eine Antwort für die Fortsetzung der Umfrage notwendig ist.“; Schieberegler, horizontal mit Voreinstellung auf dem Wert „0 Tage“; Oberhalb der Schieberegler: 2 Radiobuttons mit der Angabe „Ich habe keine politischen Berichte in den Zeitungen gelesen“ und „ich wollte hierzu keine Angaben machen“; „vergangenen Woche“ kursiv hervorheben; Bitte so programmieren, dass Befragte keine inkonsistenten Angaben machen können (also Checkbox anklicken und Schieberegler verstellen); Text für Plausicheck: „Die Kombination ihrer Angaben ist nicht möglich, bitte überprüfen Sie Ihre Eingabe“.

Textintro:

Sie haben bei der letzten Frage keine Angabe gemacht.

Fragetext Welle 2-6:

Bedeutet dies, dass Sie in der vergangenen Woche keine politischen Berichte in den Zeitungen gelesen haben oder wollten Sie die Frage nicht beantworten?

Fragetext Welle 7:

Bedeutet dies, dass Sie in der Woche vor der Bundestagswahl keine politischen Berichte in den Zeitungen gelesen haben oder wollten Sie die Frage nicht beantworten?

Hinweistext:

Falls Sie nun eine Angabe machen möchten, können Sie auch noch die Schieberegler verstellen.

Hierbei interessiert uns nicht, ob Sie die Webseite der Zeitung besucht haben, sondern nur wie oft Sie die gedruckte oder digitale Ausgabe (E-Paper) der Zeitung gelesen haben.

- ich habe keine politischen Berichte in den Zeitungen gelesen
- ich wollte hierzu keine Angaben machen

- (A) Bild-Zeitung
- (B) Frankfurter Rundschau
- (C) Frankfurter Allgemeine Zeitung
- (D) Süddeutsche Zeitung
- (E) Die tageszeitung (taz)
- (F) Die Welt
- (G) Eine andere Tageszeitung (Lokal- oder Regionalzeitung, Handelsblatt,...)

Codierung kpX_1661a-g_c2:

- (1) 0 Tage
- (2) 1 Tag
- (3) 2 Tage
- (4) 3 Tage
- (5) 4 Tage
- (6) 5 Tage
- (7) 6 Tage
- (8) 7 Tage

- (-93) Interview abgebrochen
- (-95) nicht teilgenommen
- (-97) trifft nicht zu

Codierung Plausicheck kpX_1661p:

- (1) keine politischen Berichte in den Zeitungen gelesen
- (2) wollte keine Angaben machen
- (3) nicht genannt

- (-93) Interview abgebrochen
- (-95) nicht teilgenommen
- (-97) trifft nicht zu

[NOTE: Die auf Nachfrage gemachten Angaben wurden in die Variablen kpX_1661a-h integriert. Der Zeitpunkt der Auskunft kann über die Flagvariable kpX_1661flag abgerufen werden.]

Variable: kpX_1681a-f	Themenk: Mediennutzung	Item: Fernsehnutzung, Nachrichten aktuell
Wellen: 2-7		

Filter:

Darstellung:

Schieberegler, horizontal mit Voreinstellung auf dem Wert „0 Tage“; Unterhalb der Schieberegler: Checkbox mit der Angabe „Ich habe keine Fernsehnachrichten gesehen.“; „vergangenen Woche“ Im Fragetext kursiv hervorheben; Bitte so programmieren, dass Befragte keine inkonsistenten Angaben machen können (also Checkbox anklicken und Schieberegler verstellen). Text für Plausicheck: „Die Kombination ihrer Angaben ist nicht möglich, bitte überprüfen Sie Ihre Eingabe“.

Fragetext Welle 2-6:

An wie vielen Tagen haben Sie in der vergangenen Woche folgende Nachrichtensendungen gesehen?

Fragetext Welle 7:

An wie vielen Tagen haben Sie in der Woche vor der Bundestagswahl folgende Nachrichtensendungen gesehen?

- (A) Tagesschau/Tagesthemen (ARD)
- (B) Heute/Heute Journal (ZDF)
- (C) RTL Aktuell
- (D) Sat.1 Nachrichten
- (E) Nachrichtensendungen anderer Sender (z.B. n-tv, Pro7)
- (F) Ich habe keine Fernsehnachrichten gesehen

Codierung kpX_1681a-e:

- (1) 0 Tage
- (2) 1 Tag
- (3) 2 Tage
- (4) 3 Tage
- (5) 4 Tage
- (6) 5 Tage
- (7) 6 Tage
- (8) 7 Tage

(-93) Interview abgebrochen
 (-95) nicht teilgenommen

Codierung kpX_1681f:

- (1) genannt
- (2) nicht genannt

(-93) Interview abgebrochen
 (-95) nicht teilgenommen

Variable: kpX_1681p, a-e_c2

Wellen: 2-7

Themenk: Mediennutzung **Item:** Fernsehnutzung, Nachrichten aktuell, Nachfrage

Filter: kpX_1681a =1 & kpX_1681b=1 & kpX_1681c=1 & kpX_1681d=1 & kpX_1681e=1 & kpX_1681f=2

Darstellung:

must answer; Text für Plausicheck, wenn keine Angabe gemacht wurde: „Bitte beachten Sie, dass eine Antwort für die Fortsetzung der Umfrage notwendig ist.“; Schieberegler, horizontal mit Voreinstellung auf dem Wert „0 Tage“; Oberhalb der Schieberegler: Radiobuttons mit der Angabe „Ich habe keine Fernsehnachrichten gesehen“ und „ich wollte hierzu keine Angaben machen“; „vergangenen Woche“ im Fragetext kursiv hervorheben; Bitte so programmieren, dass Befragte keine inkonsistenten Angaben machen können (z.B. habe Tagesschau gesehen und „ich habe keine Fernsehnachrichten gesehen“); Text für Plausicheck: „Die Kombination ihrer Angaben ist nicht möglich, bitte überprüfen Sie Ihre Eingabe“.

Textintro:

Sie haben bei der letzten Frage keine Angabe gemacht.

Fragetext Welle 2-6:

Bedeutet dies, dass Sie in der vergangenen Woche keine Fernsehnachrichten gesehen haben oder wollten Sie die Frage nicht beantworten?

Fragetext Welle 7:

Bedeutet dies, dass Sie in der Woche vor der Bundestagswahl keine Fernsehnachrichten gesehen haben oder wollten Sie die Frage nicht beantworten?

Hinweistext:

Falls Sie nun eine Angabe machen möchten, können Sie auch noch die Schieberegler verstellen.

- ich habe keine Fernsehnachrichten gesehen
- ich wollte hierzu keine Angaben machen

- (A) Tagesschau/Tagesthemen (ARD)
- (B) Heute/Heute Journal (ZDF)
- (C) RTL Aktuell
- (D) Sat.1 Nachrichten
- (E) Nachrichtensendungen anderer Sender (z.B. n-tv, Pro7)

Codierung kpX_1681a-e_c2:

- (1) 0 Tage
- (2) 1 Tag
- (3) 2 Tage
- (4) 3 Tage
- (5) 4 Tage
- (6) 5 Tage
- (7) 6 Tage
- (8) 7 Tage

(-93) Interview abgebrochen
 (-95) nicht teilgenommen
 (-97) trifft nicht zu

Codierung Plausicheck kpX_1681p:

- (1) keine Fernsehnachrichten gesehen
- (2) wollte keine Angaben machen
- (3) nicht genannt

- (-93) Interview abgebrochen
- (-95) nicht teilgenommen
- (-97) trifft nicht zu

[NOTE: Die auf Nachfrage gemachten Angaben wurden in die Variablen kpX_1681a-f integriert. Der Zeitpunkt der Auskunft kann über die Flagvariable kpX_1681flag abgerufen werden.]

Variable: kpX_1700aa-dc

Wellen: 2-7

Themenk: Mediennutzung

Item: Nachrichtenmagazine, aktuell

Filter:**Darstellung:**

Checkbox-Matrix; „vergangenen Woche“ kursiv hervorheben; In Zeilen: Nachrichtenmagazine und Wochenzeitungen; In Spalten: Antwortmöglichkeiten (A) „habe Online-Ausgabe gelesen“, (B) „habe gedruckte Ausgabe gelesen“, (C) „habe ich nicht gelesen“.

Bitte so programmieren, dass Befragte keine inkonsistenten Angaben machen können, d.h. Befragte sollen nicht gleichzeitig die Checkbox „habe Online-Ausgabe gelesen“ und die Checkbox „habe ich nicht gelesen“ bei einem Nachrichtenmagazin anklicken können.

Fragetext Welle 2-6:

Haben Sie in der vergangenen Woche Beiträge über Politik oder Parteien in den folgenden Nachrichtenmagazinen und Wochenzeitungen gelesen?

Fragetext Welle 7:

Haben Sie in der Woche vor der Bundestagswahl Beiträge über Politik oder Parteien in den folgenden Nachrichtenmagazinen und Wochenzeitungen gelesen?

Hinweistext:

Wenn Sie sowohl die gedruckte Ausgabe als auch die Online-Ausgabe gelesen haben, geben Sie bitte beides an.

- (A) Der Spiegel
- (B) Focus
- (C) Die Zeit
- (D) Stern

Codierung:

- (1) genannt
- (2) nicht genannt

- (-93) Interview abgebrochen
- (-95) nicht teilgenommen
- (-99) keine Angabe

Politische Gespräche

Variable: kpX_1931a-f

Wellen: 1

Themenk: Politische Gespräche

Item: Politische Gespräche, allgemein

Filter:**Darstellung:**

Schieberegler, horizontal mit Voreinstellung auf dem Wert „0 Tage“; Unterhalb der Schieberegler: Checkbox mit der Angabe „Ich unterhalte mich gewöhnlich nicht über Politik.“; „gewöhnlich“ kursiv; Bitte so programmieren, dass keine inkonsistenten Angaben möglich sind, d.h. Unterhaltung mit Personen und Checkbox angeklickt „ich unterhalte mich gewöhnlich nicht über Politik“ Text für Plausicheck: „Die Kombination ihrer Angaben ist nicht möglich, bitte überprüfen Sie Ihre Eingabe“.

Textintro:

Im Folgenden geht es um politische Gespräche.

Fragetext:

An wie vielen Tagen in der Woche unterhalten Sie sich gewöhnlich mit den folgenden Personen über Politik?

- (A) Freunde
- (B) Partner/Ehepartner
- (C) Verwandte
- (D) Arbeits-/Studienkollegen
- (E) Bekannte, Nachbarn
- (F) Ich unterhalte mich gewöhnlich nicht über Politik.

Codierung kpX_1931a-e:

- (1) 0 Tage
- (2) 1 Tag
- (3) 2 Tage
- (4) 3 Tage
- (5) 4 Tage
- (6) 5 Tage
- (7) 6 Tage
- (8) 7 Tage

Codierung kpX_1931f:

- (1) genannt
- (2) nicht genannt

Variable: kpX_1931a-e_c2, p		
Wellen: 1	Themenk: Politische Gespräche	Item: Politische Gespräche, allgemein, Nachfrage
Filter: kp1_1931a=1 & kp1_1931b=1 & kp1_1931c=1 & kp1_1931d=1 & kp1_1931e=1 & kp1_1931f=2		
Darstellung:		
must answer: Text für Plausicheck, wenn keine Angabe gemacht wurde: „Bitte beachten Sie, dass eine Antwort für die Fortsetzung der Umfrage notwendig ist.“; Schieberegler, horizontal mit Voreinstellung auf dem Wert „0 Tage“; Oberhalb der Schieberegler: zwei Radiobutton mit der Angabe „ich unterhalte mich gewöhnlich nicht über Politik“ und „gewöhnlich“ kursiv; Bitte so programmieren, dass keine inkonsistenten Angaben möglich sind, d.h. Unterhaltung mit Personen und Checkbox angeklickt „ich unterhalte mich gewöhnlich nicht über Politik“ und „ich möchte hierzu keine Angaben machen“ Text für Plausicheck: „Die Kombination ihrer Angaben ist nicht möglich, bitte überprüfen Sie Ihre Eingabe“.		
Textintro:		
Sie haben bei der letzten Frage keine Angabe gemacht.		
Fragestext:		
Bedeutet dies, dass Sie sich gewöhnlich nicht über Politik unterhalten oder wollten Sie die Frage nicht beantworten?		
Hinweistext:		
Falls Sie nun eine Angabe machen möchten, können Sie auch noch die Schieberegler verstellen.		

- ich unterhalte mich gewöhnlich nicht über Politik
- ich wollte hierzu keine Angaben machen

- (A) Freunde
- (B) Partner/Ehepartner
- (C) Verwandte
- (D) Arbeits-/Studienkollegen
- (E) Bekannte, Nachbarn

Codierung kpX_1931a-e_c2:

- (1) 0 Tage
- (2) 1 Tag
- (3) 2 Tage
- (4) 3 Tage
- (5) 4 Tage
- (6) 5 Tage
- (7) 6 Tage
- (8) 7 Tage

- (-93) Interview abgebrochen
- (-97) trifft nicht zu

Codierung Plausicheck kpX_1931p:

- (1) keine Gespräche
- (2) wollte keine Angaben machen
- (3) nicht genannt

- (-97) trifft nicht zu

[NOTE: Die auf Nachfrage gemachten Angaben wurden in kpX_1931a-f Variablen integriert. Der Zeitpunkt der Auskunft kann über die Flagvariable kpX_1931flag abgerufen werden.
NOTE: Ein Fall hat bei der Nachfrage angegeben, dass er keine Gespräche führt bei kp1_1931e_c2 aber 2 Tage angegeben. Für nähere Informationen siehe die Studienbeschreibung.]

Variable: kpX_1951	Themenk: Politische Gespräche	Item: Gesprächspartner 1, Verständnis von Politik
Wellen: 1		
Filter: ((kp1_1931a >1 kp1_1931b >1 kp1_1931c >1 kp1_1931d >1 kp1_1931e >1) & kp1_1931f =2) (kp1_1931a_c2=2-8 kp1_1931b_c2=2-8 kp1_1931c_c2=2-8 kp1_1931d_c2=2-8 kp1_1931e_c2=2-8) kp1_1931p=2		
Darstellung: Einfachauswahl untereinander		
Fragetext: Wenn Sie einmal an diejenige Person denken, mit der Sie sich am häufigsten über Politik unterhalten, wie gut kennt sich diese Person Ihrer Meinung nach mit Politik aus?		
<ul style="list-style-type: none"> - sehr gut - gut - mittelmäßig - schlecht - sehr schlecht 		
Codierung: (1) sehr gut (2) gut (3) mittelmäßig (4) schlecht (5) sehr schlecht		
(-97) trifft nicht zu (-99) keine Angabe		

[NOTE: Ein Fall hat, obwohl er bei kp1_1931p angegeben hat keine Gespräche zu führen, Angaben zum Verständnis des Gesprächspartners gemacht. Für nähere Informationen siehe die Studienbeschreibung.]

Variable: kpX_1961	Themenk: Politische Gespräche	Item: Gesprächspartner 1, Meinungsverschiedenheiten
Wellen: 1		
Filter: ((kp1_1931a >1 kp1_1931b >1 kp1_1931c >1 kp1_1931d >1 kp1_1931e >1) & kp1_1931f =2) (kp1_1931a_c2=2-8 kp1_1931b_c2=2-8 kp1_1931c_c2=2-8 kp1_1931d_c2=2-8 kp1_1931e_c2=2-8) kp1_1931p=2		
Darstellung: Einfachauswahl untereinander		
Fragetext: Wenn Sie sich mit dieser Person über Politik unterhalten, wie oft würden Sie sagen, sind Sie dann unterschiedlicher Meinung?		
<ul style="list-style-type: none"> - sehr oft - oft - manchmal - selten - nie 		
Codierung: (1) sehr oft (2) oft (3) manchmal (4) selten (5) nie		
(-97) trifft nicht zu (-99) keine Angabe		

[NOTE: Ein Fall hat, obwohl er bei kp1_1931p angegeben hat keine Gespräche zu führen, Angaben zu Meinungsverschiedenheiten mit dem Gesprächspartner gemacht. Für nähere Informationen siehe die Studienbeschreibung.]

Variable: kpX_1991a,c-g**Wellen:** 1
allgemein**Themenk:** Politische Gespräche**Item:** Gesprächsnetzwerk, Parteipräferenz**Filter:** ((kp1_1931a >1 | kp1_1931b >1 | kp1_1931c >1 | kp1_1931d >1 | kp1_1931e >1) & kp1_1931f =2) |
(kp1_1931a_c2=2-8 | kp1_1931b_c2=2-8 | kp1_1931c_c2=2-8 | kp1_1931d_c2=2-8 | kp1_1931e_c2=2-8) |
kp1_1931p=2**Darstellung:**

Standard-Matrix; In den Zeilen werden die Parteien abgetragen; In den Spalten Antwortmöglichkeiten „niemand“, „1 Person“, „2 bis 4 Personen“, „5 oder mehr Personen“.

Fragestext:

Wenn Sie an die Personen denken, mit denen Sie gewöhnlich über Politik sprechen: Wie viele von ihnen stehen den folgenden Parteien nahe?

- (A) CDU/CSU
- (C) SPD
- (D) FDP
- (E) Bündnis90/Die Grünen [im Datensatz gelabelt als „GRUENE“]
- (F) Die Linke [im Datensatz gelabelt als „DIE LINKE“]
- (G) Einer anderen Partei

Codierung:

- (1) niemand
- (2) 1 Person
- (3) 2 bis 4 Personen
- (4) 5 oder mehr Personen

(-97) trifft nicht zu

(-99) keine Angabe

[NOTE: Ein Fall hat, obwohl er bei kp1_1931p angegeben hat keine Gespräche zu führen, Angaben zu Gesprächspartnern bei den Parteien gemacht. Für nähere Informationen siehe die Studienbeschreibung.]

Variable: kpX_1932a-f**Wellen:** 2-7**Themenk:** Politische Gespräche**Item:** Politische Gespräche, aktuell**Filter:****Darstellung:**

Schieberegler, horizontal mit Voreinstellung auf dem Wert „0 Tage“; Unterhalb der Schieberegler: Checkbox mit der Angabe „Ich habe mich nicht über Politik unterhalten.“; „vergangenen Woche“ kursiv; Bitte so programmieren, dass Befragte keine inkonsistenten Angaben machen können (also Checkbox anklicken und Schieberegler verstellen). Text für Plausicheck: „Die Kombination ihrer Angaben ist nicht möglich, bitte überprüfen Sie Ihre Eingabe“.

Textintro:

Im Folgenden geht es um politische Gespräche.

Fragestext Welle 2-6:

Nun interessiert uns, an wie vielen Tagen Sie sich in der vergangenen Woche über Politik unterhalten haben?

Fragestext Welle 7:

Nun interessiert uns, an wie vielen Tagen Sie sich in der Woche vor der Bundestagswahl über Politik unterhalten haben?

- (A) Freunde
- (B) Partner/Ehepartner
- (C) Verwandte
- (D) Arbeits-/Studienkollegen
- (E) Bekannte, Nachbarn

(F) Ich habe mich nicht über Politik unterhalten.

Codierung kpX_1932a-e:

- (1) 0 Tage
- (2) 1 Tag
- (3) 2 Tage
- (4) 3 Tage
- (5) 4 Tage
- (6) 5 Tage
- (7) 6 Tage
- (8) 7 Tage

(-93) Interview abgebrochen

(-95) nicht teilgenommen

Codierung kpX_1932f:

- (1) genannt
- (2) nicht genannt

(-93) Interview abgebrochen

(-95) nicht teilgenommen

Variable: kpX_1932a-e_c2, p

Wellen: 2-7

Themenk: Politische Gespräche

Item: Politische Gespräche, aktuell, Nachfrage

Filter: kpX_1932a=1 & kpX_1932b=1 & kpX_1932c=1 & kpX_1932d=1 & kpX_1932e=1 & kpX_1932f=2

Darstellung:

must answer; Text für Plausicheck, wenn keine Angabe gemacht wurde: „Bitte beachten Sie, dass eine Antwort für die Fortsetzung der Umfrage notwendig ist.“; Schieberegler, horizontal mit Voreinstellung auf dem Wert „0 Tage“; Oberhalb der Schieberegler: zwei Radiobutton mit der Angabe „ich habe mich nicht über Politik unterhalten“ und „ich wollte hierzu keine Angaben machen“; „vergangenen Woche“ im Fragetext kursiv hervorheben; Bitte so programmieren, dass Befragte keine inkonsistenten Angaben machen können (also Checkbox anklicken und Schieberegler verstellen). Text für Plausicheck: „Die Kombination ihrer Angaben ist nicht möglich, bitte überprüfen Sie Ihre Eingabe“.

Textintro:

Sie haben bei der letzten Frage keine Angabe gemacht.

Fragetext Welle 2-6:

Bedeutet dies, dass Sie sich in der vergangenen Woche nicht über Politik unterhalten haben oder wollten Sie die Frage nicht beantworten?

Fragetext Welle 7:

Bedeutet dies, dass Sie sich in der Woche vor der Bundestagswahl nicht über Politik unterhalten haben oder wollten Sie die Frage nicht beantworten?

Hinweistext:

Falls Sie nun eine Angabe machen möchten, können Sie auch noch die Schieberegler verstellen.

- ich habe mich nicht über Politik unterhalten

- ich wollte hierzu keine Angaben machen

- (A) Freunde
- (B) Partner/Ehepartner
- (C) Verwandte
- (D) Arbeits-/Studienkollegen
- (E) Bekannte, Nachbarn

Codierung kpX_1932a-e_c2:

- (1) 0 Tage
- (2) 1 Tag
- (3) 2 Tage
- (4) 3 Tage
- (5) 4 Tage
- (6) 5 Tage
- (7) 6 Tage
- (8) 7 Tage

(-93) Interview abgebrochen

(-95) nicht teilgenommen

(-97) trifft nicht zu

Codierung Plausicheck kpX_1932p:

- (1) keine Gespräche
- (2) wollte keine Angaben machen
- (3) nicht genannt

- (-93) Interview abgebrochen
- (-95) nicht teilgenommen
- (-97) trifft nicht zu

[NOTE: Die auf Nachfrage gemachten Angaben wurden in die Variablen kpX_1932a-f integriert. Der Zeitpunkt der Auskunft kann über die Flagvariable kpX_1932flag abgerufen werden.]

Variable: kpX_1970

Wellen: 2-7

Themenk: Politische Gespräche

Item: Gesprächspartner 1, Wahlentscheidung

Filter: kpX_1932a>1 | kpX_1932b>1 | kpX_1932c>1 | kpX_1932d>1 | kpX_1932e>1 | kpX_1932a_c2>1 | kpX_1932b_c2>1 | kpX_1932c_c2>1 | kpX_1932d_c2>1 | kpX_1932e_c2>1

Darstellung:

Einfachauswahl untereinander; „Diese Person wird nicht wählen“ und "weiß ich nicht"- Kategorie sollen etwas abgesetzt sein;

Frage text Welle 2-6:

Wenn Sie an die Person denken, mit der Sie am häufigsten über Politik gesprochen haben:

Was meinen Sie, welche Partei wird diese Person bei der Bundestagswahl am 22. September wohl wählen?

Frage text Welle 7:

Wenn Sie an die Person denken, mit der Sie am häufigsten über Politik gesprochen haben:

Was meinen Sie, welche Partei hat diese Person bei der Bundestagswahl am 22. September wohl gewählt?

- CDU/CSU
- SPD
- FDP
- Bündnis90/Die Grünen
- Die Linke
- Andere Partei

- Diese Person wird nicht wählen/hat nicht gewählt
- Weiß ich nicht

Codierung:

- (1) CDU/CSU
- (4) SPD
- (5) FDP
- (6) GRUENE
- (7) DIE LINKE
- (801) Andere Partei

- (-85) nicht wählen/gewählt
- (-93) Interview abgebrochen
- (-95) nicht teilgenommen
- (-97) trifft nicht zu
- (-98) weiß nicht
- (-99) keine Angabe

Involvierung in Wahlkampf

Variable: kpX_380

Wellen: 2-6

Themenk: Involvierung in Wahlkampf

Item: Wichtigkeit Wahlausgang

Filter:**Darstellung:**

Einfachauswahl untereinander

Frage text:

Wie wichtig ist es Ihnen persönlich, wie die kommende Bundestagswahl ausgeht?

- sehr wichtig
- wichtig
- mittelmäßig
- nicht so wichtig
- überhaupt nicht wichtig

Codierung:

- (1) sehr wichtig
- (2) wichtig
- (3) mittelmäßig
- (4) nicht so wichtig
- (5) überhaupt nicht wichtig

- (-93) Interview abgebrochen
- (-95) nicht teilgenommen
- (-99) keine Angabe

Variable: kpX_390**Wellen:** 2-6**Themenk:** Involvierung in Wahlkampf**Item:** Interesse am Wahlkampf**Filter:****Darstellung:**

Einfachauswahl untereinander

Fragestext:

Wie stark interessiert Sie der gerade laufende Wahlkampf zur bevorstehenden Bundestagswahl?

- sehr stark
- stark
- mittelmäßig
- weniger stark
- überhaupt nicht

Codierung:

- (1) sehr stark
- (2) stark
- (3) mittelmäßig
- (4) weniger stark
- (5) überhaupt nicht

- (-93) Interview abgebrochen
- (-95) nicht teilgenommen
- (-99) keine Angabe

Variable: kpX_391**Wellen:** 7**Themenk:** Involvierung in Wahlkampf**Item:** Interessanter Wahlkampf**Filter:****Darstellung:**

Einfachauswahl untereinander

Fragestext:

Wie interessant fanden Sie den Wahlkampf zur Bundestagswahl am 22. September?

- sehr interessant
- interessant
- mittelmäßig
- nicht so interessant
- überhaupt nicht interessant

Codierung:

- (1) sehr interessant
- (2) interessant
- (3) mittelmäßig
- (4) nicht so interessant
- (5) überhaupt nicht interessant

- (-93) Interview abgebrochen
- (-95) nicht teilgenommen
- (-99) keine Angabe

Variable: kpX_392	Themenk: Involvierung in Wahlkampf	Item: Aufmerksamkeit
Wellen: 2-7		
Wahlkampf		

Filter:**Darstellung:**

Einfachauswahl untereinander; „vergangenen Woche“ kursiv setzen

Fragetext Welle 2-6:

Wie aufmerksam haben Sie in der vergangenen Woche den Bundestagswahlkampf verfolgt?

Fragetext Welle 7:

Wie aufmerksam haben Sie in der Woche vor der Bundestagswahl den Bundestagswahlkampf verfolgt?

- sehr aufmerksam
- aufmerksam
- mittelmäßig
- nicht so aufmerksam
- überhaupt nicht

Codierung:

- (1) sehr aufmerksam
- (2) aufmerksam
- (3) mittelmäßig
- (4) nicht so aufmerksam
- (5) überhaupt nicht

(-93) Interview abgebrochen

(-95) nicht teilgenommen

(-99) keine Angabe

Variable: kpX_395	Themenk: Involvierung in Wahlkampf	Item: Wahlkampf hilfreich
Wellen: [3]-[6],7		

Filter Welle 3: kp3_170=6

Filter Welle 4: kp3_170!=6 & kp4_170=6

Filter Welle 5: kp3_170!=6 & kp4_170!=6 & kp5_170=6

Filter Welle 6: kp3_170!=6 & kp4_170!=6 & kp5_170!=6 & kp6_170=6

Filter Welle 7: (kp7_180= 1|6)

Darstellung:

Einfachauswahl untereinander

Fragetext:

In welchem Maße hat Ihnen der Wahlkampf geholfen, Ihre Wahlentscheidung zu treffen?

War der Wahlkampf für Ihre Wahlentscheidung...

- sehr hilfreich
- hilfreich
- mittelmäßig
- nicht so hilfreich
- überhaupt nicht hilfreich

Codierung:

- (1) sehr hilfreich
- (2) hilfreich
- (3) mittelmäßig
- (4) nicht so hilfreich
- (5) überhaupt nicht hilfreich

(-93) Interview abgebrochen

(-95) nicht teilgenommen

(-97) trifft nicht zu

(-99) keine Angabe

[NOTE: Ein Fall hat in Welle 5 die Frage zu unrecht gesehen. Für nähere Informationen siehe die Studienbeschreibung.]

Variable: kpX_396**Wellen:** 7**Themenk:** Involvierung in Wahlkampf**Item:** Media Reliance**Filter:****Darstellung:**

Einfachauswahl untereinander; „am meisten“ kursiv hervorheben

Textintro:

Im Wahlkampf gab es verschiedene Möglichkeiten, sich über das politische Geschehen in Deutschland zu informieren.

Fragetext:

Welche der folgenden Informationsquellen hat Ihnen persönlich am meisten dabei geholfen, Ihre Wahlentscheidung zu treffen?

- Die Wahlwerbung der Parteien
- Nachrichtensendungen im Fernsehen
- Berichte in Zeitungen oder Zeitschriften
- Informationsangebote im Internet
- Stellungnahmen von Gruppen und Verbänden
- Gespräche mit Verwandten, Freunden und Bekannten

- Mehrere oder alle gleich hilfreich
- Andere, hier nicht vorgegebene Informationsquelle war am hilfreichsten
- Keine Informationsquelle war für mich hilfreich

Codierung:

- (1) Die Wahlwerbung der Parteien
- (2) Nachrichtensendungen im Fernsehen
- (3) Berichte in Zeitungen oder Zeitschriften
- (4) Informationsangebote im Internet
- (5) Stellungnahmen von Gruppen und Verbänden
- (6) Gespräche mit Verwandten, Freunden und Bekannten

- (7) Mehrere oder alle gleich hilfreich
- (8) Andere, hier nicht vorgegebene Informationsquelle war am hilfreichsten
- (9) Keine Informationsquelle war für mich hilfreich

- (-93) Interview abgebrochen
- (-95) nicht teilgenommen
- (-99) keine Angabe

Variable: kpX_421aa-kf, y**Wellen:** 2-7**Themenk:** Involvierung in Wahlkampf**Item:** Parteikontakte I**Filter:****Darstellung:**

Checkbox-Matrix; Zeilen sind die Kontaktmöglichkeiten und Spalten sind die Parteien. Die Variablenamen sollen dem folgenden Schema folgen kp2_421[Item-Code][Partei-Code]; Unterhalb der Matrix gibt es die Checkbox „Es trifft nichts davon zu.“; Bitte so programmieren, dass Befragte keine inkonsistenten Angaben machen können (also Checkbox einer Partei und „Es trifft nichts davon zu“-Checkbox anklicken). Text für Plausicheck: „Die Kombination ihrer Angaben ist nicht möglich, bitte überprüfen Sie Ihre Eingabe“.; „vergangenen Woche“ kursiv hervorheben

Fragetext Welle 2-6:

Während des Wahlkampfes gibt es verschiedene Möglichkeiten, Informationen über die bevorstehende Bundestagswahl zu erhalten.

Von welchen Parteien haben Sie in der vergangenen Woche Informationen erhalten?

Fragetext Welle 7:

Während des Wahlkampfes gab es verschiedene Möglichkeiten, Informationen über die bevorstehende Bundestagswahl zu erhalten.

Von welchen Parteien haben Sie in der Woche vor der Bundestagswahl Informationen erhalten?

Hinweistext:

Bitte markieren Sie alle Parteien, bei denen die folgenden Dinge zutreffen.

Ich habe...

- (K) Webseiten einer Partei oder eines Kandidaten besucht
- (G) Wahlplakate gesehen
- (A) Wahlveranstaltung oder Kundgebung besucht
- (D) Wahlwerbung im Fernsehen gesehen
- (E) Wahlwerbung im Radio gehört

(Y) Es trifft nichts davon zu

Codierung Parteien:

- (A) CDU/CSU
- (C) SPD
- (D) FDP
- (E) Bündnis 90/Die Grünen [im Datensatz gelabelt als „GRUENE“]
- (F) Die Linke [im Datensatz gelabelt als „DIE LINKE“]

Codierung Checkboxangaben:

- (0) nicht genannt
- (1) genannt

(-93) Interview abgebrochen

(-95) nicht teilgenommen

Variable: kpX_421aa-kf_c2, p1

Wellen: 2-7

Themenk: Involvierung in Wahlkampf

Item: Parteikontakte I, Nachfrage

Filter: kpX_421aa-af=0 & kpX_421da-df=0 & kpX_421ea-ef=0 & kpX_421ga-gf=0 & kpX_421ka-kf=0 & kpX_421y=0

Darstellung:

must answer; Text für Plausicheck, wenn keine Angabe gemacht wurde: „Bitte beachten Sie, dass eine Antwort für die Fortsetzung der Umfrage notwendig ist.“; Oberhalb der Checkbox-Matrix zwei Radiobuttons mit den Antwortalternativen „Es trifft nichts davon zu“ und „Ich wollte hierzu keine Angaben machen“; Bitte so programmieren, dass Befragte keine inkonsistenten Angaben machen können (also Checkbox einer Partei und Radiobuttons anklicken). Text für Plausicheck: „Die Kombination ihrer Angaben ist nicht möglich, bitte überprüfen Sie Ihre Eingabe“.

Textintro:

Sie haben bei der letzten Frage keine Angabe gemacht.

Fragetext:

Bedeutet dies, dass nichts davon auf Sie zutrifft oder wollten Sie die Frage nicht beantworten?

Hinweistext:

Falls Sie nun eine Angabe machen möchten, können Sie auch noch die zutreffenden Dinge ankreuzen.

- Es trifft nichts davon zu

- Ich wollte hierzu keine Angaben machen

Ich habe...

- (K) Webseiten einer Partei oder eines Kandidaten besucht
- (G) Wahlplakate gesehen
- (A) Wahlveranstaltung oder Kundgebung besucht
- (D) Wahlwerbung im Fernsehen gesehen
- (E) Wahlwerbung im Radio gehört

Codierungen Parteien:

- (A) CDU/CSU
- (C) SPD
- (D) FDP
- (E) Bündnis 90/Die Grünen [im Datensatz gelabelt als „GRUENE“]
- (F) Die Linke [im Datensatz gelabelt als „DIE LINKE“]

Codierung Checkboxangaben:

- (0) nicht genannt
- (1) genannt

- (-93) Interview abgebrochen
- (-95) nicht teilgenommen

Codierung kpX_421p1:

- (1) trifft nichts davon zu
- (2) wollte keine Angaben machen
- (3) nicht genannt

- (-93) Interview abgebrochen
- (-95) nicht teilgenommen
- (-97) trifft nicht zu

[NOTE: Die auf Nachfrage gemachten Angaben wurden in die Variablen kpX_421aa-kf, y integriert. Der Zeitpunkt der Auskunft kann über die Flagvariable kpX_421flag1 abgerufen werden.]

Variable: kpX_421ba-lf, z

Wellen: 2-7

Themenk: Involvierung in Wahlkampf

Item: Parteikontakte II

Filter:**Darstellung:**

Checkbox-Matrix; Zeilen sind die Kontaktmöglichkeiten und Spalten sind die Parteien. Die Variablenamen sollen dem folgenden Schema folgen kp2_421 [Item-Code][Partei-Code]; Unterhalb der Matrix gibt es die Checkbox „Es trifft nichts davon zu.“; Bitte so programmieren, dass Befragte keine inkonsistenten Angaben machen können (also Checkbox einer Partei und „Es trifft nichts davon zu“-Checkbox anklicken). Text für Plausicheck: „Die Kombination ihrer Angaben ist nicht möglich, bitte überprüfen Sie Ihre Eingabe“; „vergangenen Woche“ kursiv hervorheben

Frage text Welle 2-6:

Und welche der folgenden Informationen haben Sie in der vergangenen Woche erhalten?

Frage text Welle 7:

Und welche der folgenden Informationen haben Sie in der Woche vor der Bundestagswahl erhalten?

Hinweistext:

Bitte markieren Sie alle Parteien, auf die die folgenden Dinge zutreffen.

Ich habe...

- (H) Gespräche an einem Wahlkampfstand geführt
- (B) Flugblätter, Email, SMS erhalten
- (L) Geld für einen politischen Kandidaten oder eine Partei gespendet
- (I) Informationsmaterial durch ein soziales Netzwerk wie z.B. Facebook oder Ähnliches erhalten
- (Z) Es trifft nichts davon zu

Codierungen Parteien:

- (A) CDU/CSU
- (C) SPD
- (D) FDP
- (E) Bündnis 90/Die Grünen [im Datensatz gelabelt als „GRUENE“]
- (F) Die Linke [im Datensatz gelabelt als „DIE LINKE“]

Codierung Checkboxangaben:

- (0) nicht genannt
- (1) genannt

- (-93) Interview abgebrochen
- (-95) nicht teilgenommen

Variable: kpX_421ba-lf_c2, p2	Themenk: Involvierung in Wahlkampf	Item: Parteikontakte II, Nachfrage
--------------------------------------	---	---

Filter: kpX_421ba-bf=0 & kpX_421la-lf=0 & kpX_421ha-hf=0 & kpX_421ia-if=0 & kpX_421z=0

Darstellung:

must answer; Text für Plausichcheck, wenn keine Angabe gemacht wurde: „Bitte beachten Sie, dass eine Antwort für die Fortsetzung der Umfrage notwendig ist.“; Oberhalb der Checkbox-Matrix zwei Radiobuttons mit den Antwortalternativen „Es trifft nichts davon zu“ und „Ich wollte hierzu keine Angaben machen“; Bitte so programmieren, dass Befragte keine inkonsistenten Angaben machen können (also Checkbox einer Partei und Radiobuttons anklicken). Text für Plausichcheck: „Die Kombination ihrer Angaben ist nicht möglich, bitte überprüfen Sie Ihre Eingabe“.

Textintro:

Sie haben bei der letzten Frage keine Angabe gemacht.

Fragestext:

Bedeutet dies, dass nichts davon auf Sie zutrifft oder wollten Sie die Frage nicht beantworten?

Hinweistext:

Falls Sie nun eine Angabe machen möchten, können Sie auch noch die zutreffenden Dinge ankreuzen.

- Es trifft nichts davon zu
- Ich wollte hierzu keine Angaben machen

Ich habe...

(H) Gespräche an einem Wahlkampfstand geführt

(B) Flugblätter, Email, SMS erhalten

(L) Geld für einen politischen Kandidaten oder eine Partei gespendet

(I) Informationsmaterial durch ein soziales Netzwerk wie z.B. Facebook oder Ähnliches erhalten

Codierungen Parteien:

(A) CDU/CSU

(C) SPD

(D) FDP

(E) Bündnis 90/Die Grünen [im Datensatz gelabelt als „GRUENE“]

(F) Die Linke [im Datensatz gelabelt als „DIE LINKE“]

Codierung Checkboxangaben:

(0) nicht genannt

(1) genannt

(-93) Interview abgebrochen

(-95) nicht teilgenommen

(-97) trifft nicht zu

Codierung kpX_421p2:

(1) trifft nichts davon zu

(2) wollte keine Angaben machen

(3) nicht genannt

(-93) Interview abgebrochen

(-95) nicht teilgenommen

(-97) trifft nicht zu

[NOTE: Die auf Nachfrage gemachten Angaben wurden in die Variablen kpX_421ba-lf, z integriert. Der Zeitpunkt der Auskunft kann über die Flagvariable kpX_421flag2 abgerufen werden.]

Variable: kpX_3490	Themenk: Involvierung in Wahlkampf	Item: Wahl-O-Mat, Nutzung
---------------------------	---	----------------------------------

Filter Welle 6: kp5_3490!=1

Filter Welle 7: kp5_3490!=1 & kp6_3490!=1

Darstellung:

Einfachauswahl untereinander

Fragestext:

Haben Sie den "Wahl-O-Mat" zur kommenden Bundestagswahl, die Wahlhilfe der Bundeszentrale für politische Bildung, genutzt?

- Ja
- Nein

- "Wahl-O-Mat" kenne ich nicht

Codierung:

- (1) ja
- (2) nein

- (-71) kenne ich nicht
- (-93) Interview abgebrochen
- (-95) nicht teilgenommen
- (-97) trifft nicht zu
- (-99) keine Angabe

Variable: kpX_3500**Wellen:** 5,[6],[7]**Themenk:** Involvierung in Wahlkampf**Item:** Wahl-O-Mat, Grund der Nutzung**Filter:** kpX_3490= 1**Darstellung:**

Einfachauswahl untereinander

Fragestext:

Warum haben Sie den Wahl-O-Mat benutzt?

Bitte geben Sie den wichtigsten Grund dafür an.

- Ich wollte mehr über die Positionen der Parteien erfahren.
- Ich wollte meine Standpunkte mit den Positionen der Parteien vergleichen.
- Ich wusste nicht, wen ich wählen soll.
- Ich war neugierig, wie der Wahl-O-Mat funktioniert.
- Ich war neugierig, wie das Ergebnis des Wahl-O-Mat ausfällt.
- Anderer Grund

Codierung:

- (1) Ich wollte mehr über die Positionen der Parteien erfahren
- (2) Ich wollte meine Standpunkte mit den Positionen der Parteien vergleichen
- (3) Ich wusste nicht, wen ich wählen soll
- (4) Ich war neugierig, wie funktioniert
- (5) Ich war neugierig, wie das Ergebnis ausfällt
- (8) Anderer Grund

- (-93) Interview abgebrochen
- (-95) nicht teilgenommen
- (-97) trifft nicht zu
- (-99) keine Angabe

Variable: kpX_3510**Wellen:** 5,[6],[7]**Themenk:** Involvierung in Wahlkampf**Item:** Wahl-O-Mat, Übereinstimmung**Filter:** kpX_3490= 1**Darstellung:**

Einfachauswahl untereinander

Fragestext:

Mit welcher Partei hatten Sie beim Wahl-O-Mat die größte Übereinstimmung?

- CDU/CSU
- SPD
- FDP
- Bündnis 90/Die Grünen
- Die Linke
- Andere Partei
- Weiß ich nicht mehr

Codierung:

- (1) CDU/CSU
- (4) SPD
- (5) FDP
- (6) GRUENE
- (7) DIE LINKE
- (801) Andere Partei

- (-93) Interview abgebrochen
- (-95) nicht teilgenommen
- (-97) trifft nicht zu
- (-98) weiß nicht
- (-99) keine Angabe

Strategisches Wählen**Variable:** kpX_910a-c,e,f,h**Wellen:** 2,4,6,7**Themenk:** Strategisches Wählen**Item:** Koalitionsskalometer**Filter:****Darstellung:**

Standard-Matrix; mit numerischer Beschriftung der Skala von -5 bis +5 inkl. Nullpunkt; zudem Beschriftung der Endpunkte: "-5 überhaupt nicht wünschenswert" und "+5 sehr wünschenswert".

Textintro:

Nun eine Frage zur möglichen Zusammensetzung der Bundesregierung.

Fragetext Bildschirm 1 Welle 2,4,6:

Unabhängig davon, wie wahrscheinlich eine solche Koalition ist, für wie wünschenswert halten Sie persönlich die folgenden Koalitionsregierungen?

Fragetext Bildschirm 1 Welle 7:

Unabhängig vom Ergebnis der Bundestagswahl, für wie wünschenswert halten Sie persönlich die folgenden Koalitionsregierungen?

- (A) Große Koalition (CDU/CSU und SPD)
- (B) Schwarz-gelbe Koalition (CDU/CSU und FDP)
- (C) Rot-grüne Koalition (SPD und Bündnis 90/Die Grünen)

Fragetext Bildschirm 2 Welle 2,4,6:

Und für wie wünschenswert halten Sie persönlich die folgenden Koalitionsregierungen, unabhängig davon, wie wahrscheinlich eine solche Koalition ist?

Fragetext Bildschirm 2 Welle 7:

Und für wie wünschenswert halten Sie persönlich die folgenden Koalitionsregierungen, unabhängig vom Ergebnis der Bundestagswahl?

- (E) Schwarz-grüne Koalition (CDU/CSU und Bündnis 90/Die Grünen)
- (F) Ampel-Koalition (SPD, FDP und Bündnis 90/Die Grünen)
- (H) Rot-rot-grüne Koalition (SPD, Die Linke und Bündnis 90/Die Grünen)

Codierung:

- (1) -5 überhaupt nicht wünschenswert
- (2) -4
- (3) -3
- (4) -2
- (5) -1
- (6) 0
- (7) +1
- (8) +2
- (9) +3
- (10) +4
- (11) +5 sehr wünschenswert

- (-93) Interview abgebrochen
- (-95) nicht teilgenommen
- (-99) keine Angabe

Variable: kpX_961a-c,e,f,h**Wellen:** 2,4,6**Themenk:** Strategisches Wählen**Item:** Koalitionserwartungen**Filter:****Darstellung:**

Standard-Matrix; mit numerischer Beschriftung; zudem Beschriftung der Endpunkte mit: „0 sehr unwahrscheinlich“ und „10 sehr wahrscheinlich“; "weiß ich nicht"- Kategorie soll etwas abgesetzt sein;

Frage text Bildschirm 1:

Und für wie wahrscheinlich halten Sie es, dass die Regierungskoalition nach der nächsten Bundestagswahl aus folgenden Parteien besteht?

- (A) Große Koalition (CDU/CSU und SPD)
- (B) Schwarz-gelbe Koalition (CDU/CSU und FDP)
- (C) Rot-grüne Koalition (SPD und Bündnis 90/Die Grünen)

Frage text Bildschirm 2:

Und für wie wahrscheinlich halten Sie es, dass die Regierungskoalition nach der nächsten Bundestagswahl aus folgenden Parteien besteht?

- (E) Schwarz-grüne Koalition (CDU/CSU und Bündnis 90/Die Grünen)
- (F) Ampel-Koalition (SPD, FDP und Bündnis 90/Die Grünen)
- (H) Rot-rot-grüne Koalition (SPD, Die Linke und Bündnis 90/Die Grünen)

Codierung:

- (1) 0 sehr unwahrscheinlich
- (2) 1
- (3) 2
- (4) 3
- (5) 4
- (6) 5
- (7) 6
- (8) 7
- (9) 8
- (10) 9
- (11) 10 sehr wahrscheinlich

- (-93) Interview abgebrochen
- (-95) nicht teilgenommen
- (-98) weiß nicht
- (-99) keine Angabe

Variable: kpX_1040**Wellen:** 2,4,6**Themenk:** Strategisches Wählen**Item:** Wahlkreisgewinner**Filter:****Darstellung:**

Einfachauswahl untereinander; "weiß ich nicht"- Kategorie soll etwas abgesetzt sein;

Textintro:

Jetzt geht es um die Kandidaten in Ihrem Wahlkreis.

Frage text:

Was denken Sie, der Kandidat welcher Partei wird in Ihrem Wahlkreis gewinnen?

- Kandidat der CDU/CSU
- Kandidat der SPD
- Kandidat der FDP
- Kandidat von Bündnis 90/Die Grünen
- Kandidat der Linken
- Kandidat einer anderen Partei
- Weiß ich nicht

Codierung:

- (1) Kandidat der CDU/CSU
- (4) Kandidat der SPD
- (5) Kandidat der FDP
- (6) Kandidat von Bündnis 90/Die Grünen
- (7) Kandidat der Linken
- (801) Kandidat einer anderen Partei

- (-93) Interview abgebrochen
- (-95) nicht teilgenommen
- (-98) weiß nicht
- (-99) keine Angabe

Variable: kpX_1050**Wellen:** 2,4,6**Themenk:** Strategisches Wählen**Item:** Wahrnehmung Meinungsumfragen**Filter:****Darstellung:**

Einfachauswahl untereinander; „vergangenen Woche“ kursiv setzen

Fragetext:

Haben Sie in der vergangenen Woche Berichte über Meinungsumfragen zum voraussichtlichen Ausgang der Bundestagswahl gelesen oder gesehen?

- Ja
- Nein

Codierung:

- (1) ja
- (2) nein

- (-93) Interview abgebrochen
- (-95) nicht teilgenommen
- (-99) keine Angabe

Variable: kpX_1051**Wellen:** 2,4,6**Themenk:** Strategisches Wählen**Item:** Glaubwürdigkeit Meinungsumfragen**Filter:****Darstellung:**

Einfachauswahl untereinander

Fragetext:

Für wie glaubwürdig halten Sie die Ergebnisse von Meinungsumfragen zum voraussichtlichen Ausgang der Bundestagswahl?

- sehr glaubwürdig
- eher glaubwürdig
- teils/teils
- eher nicht glaubwürdig
- überhaupt nicht glaubwürdig

Codierung:

- (1) sehr glaubwürdig
- (2) eher glaubwürdig
- (3) teils/teils
- (4) eher nicht glaubwürdig
- (5) überhaupt nicht glaubwürdig

- (-93) Interview abgebrochen
- (-95) nicht teilgenommen
- (-97) trifft nicht zu
- (-99) keine Angabe

Variable: kpX_3010d,f,h,i	Wellen: 2,4,6	Themenk: Strategisches Wählen	Item: Einzugswahrscheinlichkeit kleine Parteien
----------------------------------	----------------------	--------------------------------------	--

Filter:**Darstellung:**

Standard-Matrix

Fragestext:

Für wie wahrscheinlich halten Sie es, dass die folgenden Parteien bei der bevorstehenden Bundestagswahl jeweils genügend Stimmen bekommen, um in den Bundestag einzuziehen?

- (D) FDP
- (F) Die Linke [im Datensatz gelabelt als „DIE LINKE“]
- (H) Piratenpartei [im Datensatz gelabelt als „PIRATEN“]
- (I) Alternative für Deutschland [im Datensatz gelabelt als „AfD“]

Codierung:

- (1) bestimmt nicht
- (2) wahrscheinlich nicht
- (3) vielleicht
- (4) wahrscheinlich
- (5) bestimmt

- (-93) Interview abgebrochen
- (-95) nicht teilgenommen
- (-99) keine Angabe

Variable: kpX_3020a,c-f	Wellen: 2,6	Themenk: Strategisches Wählen	Item: Bewertung der Wahlkreiskandidaten
--------------------------------	--------------------	--------------------------------------	--

Filter:**Darstellung:**

Standard-Matrix; "kenne ich nicht"- Kategorie soll etwas abgesetzt sein;

Fragestext:

Bitte geben Sie an, was Sie von den Wahlkreiskandidaten der einzelnen Parteien in Ihrem Wahlkreis halten.

Wahlkreiskandidat...

- (A) der CDU/CSU
- (C) der SPD
- (D) der FDP
- (E) von Bündnis 90/Die Grünen
- (F) der Linken

Codierung:

- (1) -5 halte überhaupt nichts von dem Politiker
- (2) -4
- (3) -3
- (4) -2
- (5) -1
- (6) 0
- (7) +1
- (8) +2
- (9) +3
- (10) +4
- (11) +5 halte sehr viel von dem Politiker

- (-71) kenne ich nicht
- (-93) Interview abgebrochen
- (-95) nicht teilgenommen
- (-99) keine Angabe

Variable: kpX_4060a-c	Wellen: 7	Themenk: Strategisches Wählen	Item: Koalitionspräferenz
Filter:			
Darstellung:			
Ranking-Frage; Wenn nicht alle Aussagen von links nach rechts gezogen wurden >> Plausicheck: „Ihre Angaben sind unvollständig. Möchten Sie diese ergänzen?“			
Frage text:			
Jetzt wo das Ergebnis der Bundestagswahl feststeht, welche der folgenden Koalitionsregierungen hätten Sie am liebsten, am zweitliebsten und am wenigsten lieb?			
Hinweis text:			
Bitte ziehen Sie dafür diese drei Felder von der linken auf die rechte Bildschirmseite, so dass die für Sie liebste Koalition ganz oben steht. Sie können Ihre Auswahl anschließend auch auf der rechten Seite noch korrigieren.			
(A) Große Koalition (CDU/CSU und SPD)			
(B) Schwarz-grüne Koalition (CDU/CSU und Bündnis 90/Die Grünen)			
(C) Rot-rot-grüne Koalition (SPD, Die Linke und Bündnis 90/Die Grünen)			
Codierung:			
(1) am liebsten			
(2) am zweitliebsten			
(3) am wenigsten lieb			
(-93) Interview abgebrochen			
(-95) nicht teilgenommen			
(-99) keine Angabe			

TV-Duell			
Variable: kpX_1780	Wellen: 4	Themenk: TV-Duell	Item: TV-Duell: Rezeptionswahrscheinlichkeit
Filter:			
Darstellung:			
Einfachauswahl untereinander			
Frage text:			
Am 1. September wird es ja zu einer Fernsehdebatte zwischen Angela Merkel und Peer Steinbrück kommen.			
Werden Sie sich diese Debatte ansehen?			
- bestimmt			
- wahrscheinlich			
- vielleicht			
- wahrscheinlich nicht			
- bestimmt nicht			
Codierung:			
(1) bestimmt			
(2) wahrscheinlich			
(3) vielleicht			
(4) wahrscheinlich nicht			
(5) bestimmt nicht			
(-93) Interview abgebrochen			
(-95) nicht teilgenommen			
(-99) keine Angabe			

Variable: kpX_1790	Wellen: 4	Themenk: TV-Duell	Item: TV-Duell: erwarteter Ausgang
Filter: kp4_1780<4			
Darstellung: Einfachauswahl untereinander			
Frage text:			
Was glauben Sie, wer in dieser Debatte besser abschneiden wird?			
- Angela Merkel			
- Peer Steinbrück			
- Beide gleich gut			
- Weiß ich nicht			

Codierung:

- (1) Angela Merkel
- (2) Peer Steinbrück
- (3) beide gleich gut

- (-93) Interview abgebrochen
- (-95) nicht teilgenommen
- (-97) trifft nicht zu
- (-98) weiß nicht
- (-99) keine Angabe

Variable: kpX_1800**Wellen:** 5,[6],[7]**Themenk:** TV-Duell**Item:** TV-Duell: Rezeption**Filter Welle 6:** w5b=0**Filter Welle 7:** w5b=0 & w6b=0**Darstellung:**

Einfachauswahl untereinander

Fragetext:

Haben Sie die Fernsehdebatte zwischen Angela Merkel und Peer Steinbrück am 1. September gesehen?

- Ja, ich habe die Debatte ganz gesehen.
- Ja, ich habe die Debatte teilweise gesehen.
- Nein, ich habe die Debatte nicht gesehen.

Codierung:

- (1) Ja, Debatte ganz gesehen
- (2) Ja, Debatte teilweise gesehen
- (3) Nein

- (-93) Interview abgebrochen
- (-95) nicht teilgenommen
- (-99) keine Angabe

[NOTE: Hierbei handelt es sich um eine Dependent-Interviewingvariable. Die Informationen aus den Variablen kp6_1800 und kp7_1800 wurden in kp5_1800 zusammengefasst und anschließend aus dem Datensatz entfernt. Über die Variable kp5_1800flag kann der Zeitpunkt der Angabe nachvollzogen werden.]

Variable: kpX_1810, kpX_1820**Wellen:** 5-7**Themenk:** TV-Duell**Item:** TV-Duell: Wahrgenommener Ausgang

Merkel/Steinbrück

Filter Welle 5: kp5_1800=1 | 2

Filter Welle 6: (kp5_1800=1 | 2) >> Erhalten Textintro und Fragetext
 (w5b=0 & (kp6_1800=1 | 2)) >> Erhalten NUR Fragetext

Filter Welle 7: (kp5_1800=1 | 2) | (w5b=0 & (kp6_1800=1 | 2)) >> Erhalten Textintro und Fragetext
 (w5b=0 & w6b=0 & (kp7_1800=1 | 2)) >> Erhalten NUR Fragetext

Darstellung:

Standard-Matrix; die beiden Kandidaten in den Zeilen; in den Spalten Antwortvorgaben von „sehr schlecht“ bis „sehr gut“

Textintro:

Nun noch einmal kurz zu der Fernsehdebatte zwischen Angela Merkel und Peer Steinbrück am 1. September.

Fragetext:

Wie haben Ihrer Meinung nach die beiden Kanzlerkandidaten in dieser Debatte abgeschnitten?

- (kpX_1810) Angela Merkel
- (kpX_1820) Peer Steinbrück

Codierung:

- (1) sehr gut
- (2) gut
- (3) teils/teils
- (4) schlecht
- (5) sehr schlecht

- (-93) Interview abgebrochen
- (-95) nicht teilgenommen
- (-97) trifft nicht zu
- (-99) keine Angabe

Variable: kpX_1870	Themenk: TV-Duell	Item: TV-Duell: Rezeption des Medienurteils
Wellen: 5-7		
Filter:		
Darstellung:		
Einfachauswahl untereinander		
Fragetext:		
Haben Sie Medienberichte über den Ausgang der Fernsehdebatte zwischen Angela Merkel und Peer Steinbrück gehört oder gelesen?		
<ul style="list-style-type: none"> - Ja - Nein 		
Codierung:		
(1) Ja		
(2) Nein		
(-93) Interview abgebrochen		
(-95) nicht teilgenommen		
(-99) keine Angabe		

Variable: kpX_1880, kpX_1890	Themenk: TV-Duell	Item: TV-Duell: wahrgenommenes Medienurteil Merkel/Steinbrück
Wellen: 5-7		
Filter: kpX_1870=1		
Darstellung:		
Standard-Matrix; die beiden Kandidaten in den Zeilen; in den Spalten Antwortvorgaben von „sehr schlecht“ bis „sehr gut“		
Fragetext:		
Nach dem, was Sie in den Medien über die Fernsehdebatte zwischen Angela Merkel und Peer Steinbrück gehört oder gelesen haben, wie haben die beiden Kandidaten dabei abgeschnitten?		
(kpX_1880) Angela Merkel		
(kpX_1890) Peer Steinbrück		
Codierung:		
(1) sehr gut		
(2) gut		
(3) teils/teils		
(4) schlecht		
(5) sehr schlecht		
(-93) Interview abgebrochen		
(-95) nicht teilgenommen		
(-97) trifft nicht zu		
(-99) keine Angabe		

Variable: kpX_1900	Themenk: TV-Duell	Item: TV-Duell: Rezeption des Urteils des sozialen Umfelds
Wellen: 5,6,7		
Filter:		
Darstellung:		
Einfachauswahl untereinander		
Fragetext:		
Haben Sie mit anderen Personen über den Ausgang der Fernsehdebatte zwischen Angela Merkel und Peer Steinbrück gesprochen?		
<ul style="list-style-type: none"> - Ja, ausführlich - Ja, eher beiläufig - Nein 		
Codierung:		
(1) Ja, ausführlich		
(2) Ja, eher beiläufig		
(3) Nein		
(-93) Interview abgebrochen		
(-95) nicht teilgenommen		
(-99) keine Angabe		

Variable: kpX_1910, kpX_1920**Wellen:** 5,6,7**Themenk:** TV-Duell**Item:** TV-Duell: Wahrgenommenes Urteil des sozialen Umfelds zu Merkel/Steinbrück**Filter:** kpX_1900 = 1 | 2**Darstellung:**

Standard-Matrix; die beiden Kandidaten in den Zeilen; in den Spalten Antwortvorgaben von „sehr schlecht“ bis „sehr gut“

Fragestext:

Wie haben Angela Merkel und Peer Steinbrück nach Auffassung Ihrer Gesprächspartner in dieser Debatte abgeschnitten?

(kpX_1910) Angela Merkel

(kpX_1920) Peer Steinbrück

Codierung:

- (1) sehr gut
- (2) gut
- (3) teils/teils
- (4) schlecht
- (5) sehr schlecht

(-93) Interview abgebrochen

(-95) nicht teilgenommen

(-97) trifft nicht zu

(-99) keine Angabe

Variable: kpX_3460**Wellen:** 5**Themenk:** TV-Duell**Item:** TV-Duell: Anzahl Mitseher**Filter:** kp5_1800 = 1 | 2**Darstellung:**

Einfachauswahl untereinander

Textintro:

Nun noch einmal kurz zu der Fernsehdebatte zwischen Angela Merkel und Peer Steinbrück am 1. September.

Fragestext:

Mit wie vielen anderen Personen haben Sie sich die Fernsehdebatte angesehen?

- alleine angesehen
- mit einer anderen Person angesehen
- mit zwei anderen Personen angesehen
- mit drei oder mehr anderen Personen angesehen

Codierung:

- (1) alleine angesehen
- (2) mit einer anderen Person angesehen
- (3) mit zwei anderen Personen angesehen
- (4) mit drei oder mehr anderen Personen angesehen

(-93) Interview abgebrochen

(-95) nicht teilgenommen

(-97) trifft nicht zu

(-99) keine Angabe

Variable: kpX_3470	Themenk: TV-Duell	Item: TV-Duell: Emotionale Nähe zu Mitsehern
---------------------------	--------------------------	---

Filter: kp5_3460=2 >> Erhalten Fragetext 1
kp5_3460=3 | 4 >> Erhalten Fragetext 2

Darstellung:

Einfachauswahl untereinander

Fragetext 1:

Wie nahe steht Ihnen die Person, mit der Sie die Fernsehdebatte gesehen haben?

Fragetext 2:

Wie nahe stehen Ihnen überwiegend die Personen, mit denen Sie die Fernsehdebatte gesehen haben?

- sehr nahe
- nahe
- mittelmäßig
- nicht so nahe
- überhaupt nicht nahe

Codierung:

- (1) sehr nahe
- (2) nahe
- (3) mittelmäßig
- (4) nicht so nahe
- (5) überhaupt nicht nahe

- (-93) Interview abgebrochen
- (-95) nicht teilgenommen
- (-97) trifft nicht zu
- (-99) keine Angabe

Variable: kpX_3480	Themenk: TV-Duell	Item: TV-Duell: Verständnis von Politik der Mitseher
---------------------------	--------------------------	---

Filter: kp5_3460=2 >> Erhalten Fragetext 1
kp5_3460=3 | 4 >> Erhalten Fragetext 2

Darstellung:

Einfachauswahl untereinander

Fragetext 1:

Wie gut kennt sich diese Person Ihrer Meinung nach mit Politik aus?

Fragetext 2:

Wie gut kennt sich die Mehrheit dieser Personen Ihrer Meinung nach mit Politik aus?

- sehr gut
- gut
- mittelmäßig
- schlecht
- sehr schlecht

Codierung:

- (1) sehr gut
- (2) gut
- (3) mittelmäßig
- (4) schlecht
- (5) sehr schlecht

- (-93) Interview abgebrochen
- (-95) nicht teilgenommen
- (-97) trifft nicht zu
- (-99) keine Angabe

Variable: kpX_3520	Themenk: TV-Duell	Item: TV-Duell: Interaktionsintensität
Wellen: 5		
Filter: kp5_3460=2 >> Erhalten Fragetext 1 kp5_3460=3 4 >> Erhalten Fragetext 2		
Darstellung: Einfachauswahl untereinander		
Fragetext 1: Wie viel haben Sie sich während der Fernsehdebatte über das unterhalten, was sie gesehen haben?		
Fragetext 2: Wie viel haben Sie sich während der Fernsehdebatte mit den anderen Personen über das unterhalten, was sie gesehen haben?		
<ul style="list-style-type: none"> - sehr viel - viel - mittelmäßig - wenig - überhaupt nicht 		
Codierung: (1) sehr viel (2) viel (3) mittelmäßig (4) wenig (5) überhaupt nicht (-93) Interview abgebrochen (-95) nicht teilgenommen (-97) trifft nicht zu (-99) keine Angabe		

Variable: kpX_3530	Themenk: TV-Duell	Item: TV-Duell: Opinion Leadership 1
Wellen: 5		
Filter: kp5_3520=1-4 & kp5_3460=2 >> Erhalten Fragetext 1 kp5_3520=1-4 & kp5_3460=3 4 >> Erhalten Fragetext 2		
Darstellung: Einfachauswahl untereinander		
Fragetext 1: Wie häufig haben Sie versucht, die Person, mit der Sie die Fernsehdebatte gesehen haben, von Ihrer Meinung zu überzeugen?		
Fragetext 2: Wie häufig haben Sie versucht, die Personen, mit denen Sie die Fernsehdebatte gesehen haben, von Ihrer Meinung zu überzeugen?		
<ul style="list-style-type: none"> - sehr oft - oft - manchmal - selten - nie 		
Codierung: (1) sehr oft (2) oft (3) manchmal (4) selten (5) nie (-93) Interview abgebrochen (-95) nicht teilgenommen (-97) trifft nicht zu (-99) keine Angabe		

Variable: kpX_3531	Themenk: TV-Duell	Item: TV-Duell: Opinion Leadership 2
Wellen: 5		
Filter: kp5_3520=1-4 & kp5_3460=2 >> Erhalten Fragetext 1 kp5_3520=1-4 & kp5_3460=3 4 >> Erhalten Fragetext 2		
Darstellung: Einfachauswahl untereinander		
Fragetext 1: Wie häufig hat diese Person versucht, Sie von ihrer Meinung zu überzeugen?		
Fragetext 2: Wie häufig haben diese Personen versucht, Sie von ihrer Meinung zu überzeugen?		
<ul style="list-style-type: none"> - sehr oft - oft - manchmal - selten - nie 		
Codierung: (1) sehr oft (2) oft (3) manchmal (4) selten (5) nie		
(-93) Interview abgebrochen (-95) nicht teilgenommen (-97) trifft nicht zu (-99) keine Angabe		

Variable: kpX_3550a,b	Themenk: TV-Duell	Item: TV-Duell: Wahrgenommener Ausgang von Mitsehern
Wellen: 5		
Filter: kp5_3460=2 >> Erhalten Fragetext 1 kp5_3460=3 4 >> Erhalten Fragetext 2		
Darstellung: Standard-Matrix; Beschriftung der Spalten von links „sehr schlecht“ bis rechts „sehr gut“		
Fragetext 1: Wie hat die Person, mit der Sie die Fernsehdebatte gesehen haben, das Abschneiden der beiden Kanzlerkandidaten in dieser Debatte bewertet?		
Fragetext 2: Wie hat die Mehrheit der Personen, mit denen Sie die Fernsehdebatte gesehen haben, das Abschneiden der beiden Kanzlerkandidaten in dieser Debatte bewertet?		
(A) Angela Merkel (B) Peer Steinbrück		
Codierung: (1) sehr gut (2) gut (3) mittelmäßig (4) schlecht (5) sehr schlecht		
(-93) Interview abgebrochen (-95) nicht teilgenommen (-97) trifft nicht zu (-98) weiß nicht (-99) keine Angabe		

Variable: kpX_3560	Themenk: TV-Duell	Item: TV-Duell: Kanzlerpräferenz von Mitsehern
Wellen: 5		
Filter: kp5_3460=2 >> Erhalten Fragetext 1 kp5_3460=3 4 >> Erhalten Fragetext 2		
Darstellung: Einfachauswahl untereinander; Skalenpunkt 4 nur bei Fragetext2 einblenden		
Fragetext 1: Was glauben Sie: Wen hätte diese Person nach der Bundestagswahl lieber als Bundeskanzler?		
Fragetext 2: Was glauben Sie: Wen hätte die Mehrheit dieser Personen nach der Bundestagswahl lieber als Bundeskanzler?		

- Angela Merkel
- Peer Steinbrück

- Keinen von beiden
- Es gab in der Gruppe keine klare Mehrheit
- Weiß ich nicht

Codierung:

- (1) Angela Merkel
- (2) Peer Steinbrück
- (3) Keinen von beiden
- (4) Es gab in der Gruppe keine klare Mehrheit

- (-93) Interview abgebrochen
- (-95) nicht teilgenommen
- (-97) trifft nicht zu
- (-98) weiß nicht
- (-99) keine Angabe

Variable: kpX_3570	Themenk: TV-Duell	Item: TV-Duell: Aufmerksamkeit
Wellen: 5,[6],[7]		

Filter Welle 5: kp5_1800=1 | 2

Filter Welle 6: w5b=0 & (kp6_1800=1 | 2)

Filter Welle 7: w5b=0 & w6b=0 & (kp7_1800=1 | 2)

Darstellung:

Standard-Matrix

Fragestext:

Wie aufmerksam haben Sie die Fernsehdebatte verfolgt?

- sehr aufmerksam
- aufmerksam
- mittelmäßig
- nicht so aufmerksam
- überhaupt nicht

Codierung:

- (1) sehr aufmerksam
- (2) aufmerksam
- (3) mittelmäßig
- (4) nicht so aufmerksam
- (5) überhaupt nicht

- (-93) Interview abgebrochen
- (-95) nicht teilgenommen
- (-99) keine Angabe

[NOTE: Hierbei handelt es sich um eine Dependent-Interviewingvariable. Die Informationen aus den Variablen kp6_3570 und kp7_3570 wurden in kp5_3570 zusammengefasst und anschließend aus dem Datensatz entfernt. Über die Variable kp5_3570flag kann der Zeitpunkt der Angabe nachvollzogen werden.]

Variable: kpX_3580a-I	Themenk: TV-Duell	Item: TV-Duell: Spezifische Debattenleistung Merkel/ Steinbrück
Wellen: 5,[6],[7]		

Filter Welle 5: kp5_1800=1 | 2

Filter Welle 6: w5b=0 & (kp6_1800=1 | 2)

Filter Welle 7: w5b=0 & w6b=0 & (kp7_1800=1 | 2)

Darstellung:

Standard-Matrix; die beiden Kandidaten in den Zeilen; in den Spalten Antwortvorgaben von „stimme überhaupt nicht zu“ bis „stimme voll und ganz zu“; Aufteilung der Items auf drei Bildschirme; eine Leerzeile zwischen jedem Aussagenpaar

Textintro:

Im Folgenden sind einige Aussagen zu dem Auftritt der beiden Kandidaten in der Fernsehdebatte aufgeführt.

Fragestext Bildschirm 1:

Geben Sie bitte an, ob Sie diesen Aussagen zustimmen oder nicht.

- (A) Angela Merkel wirkte sympathisch.
- (B) Peer Steinbrück wirkte sympathisch.

- (C) Angela Merkel musste sich oft verteidigen.
 (D) Peer Steinbrück musste sich oft verteidigen.

Fragetext Bildschirm 2:

Und inwieweit stimmen Sie den folgenden Aussagen zu?

- (E) Angela Merkel warb zu wenig für ihre Politik.
 (F) Peer Steinbrück warb zu wenig für seine Politik.

- (G) Angela Merkel war eine gute Rednerin.
 (H) Peer Steinbrück war ein guter Redner.

Fragetext Bildschirm 3:

Und inwieweit stimmen Sie den folgenden Aussagen zu?

- (I) Angela Merkel machte einen kompetenten Eindruck.
 (J) Peer Steinbrück machte einen kompetenten Eindruck.

- (K) Angela Merkels Argumente waren überzeugend.
 (L) Peer Steinbrücks Argumente waren überzeugend.

Codierung:

- (1) stimme überhaupt nicht zu
 (2) stimme eher nicht zu
 (3) teils/teils
 (4) stimme eher zu
 (5) stimme voll und ganz zu

- (-93) Interview abgebrochen
 (-95) nicht teilgenommen
 (-97) trifft nicht zu
 (-99) keine Angabe

[NOTE: Hierbei handelt es sich um eine Dependent-Interviewingvariable. Die Informationen aus den Variablen kp6_3580a-l und kp7_3580a-l wurden in kp5_3580a-l zusammengefasst und anschließend aus dem Datensatz entfernt. Über die Variable kp5_3580flag kann der Zeitpunkt der Angabe nachvollzogen werden.]

Variable: kpX_3600a-d

Wellen: 5-7

Themenk: TV-Duell

Item: TV-Duell: Aussagen Merkel/Steinbrück

Filter: kpX_1800=1 | 2

Darstellung:

Standard-Matrix

Fragetext:

Während der Fernsehdebatte haben Angela Merkel und Peer Steinbrück folgende Aussagen gemacht.

Geben Sie bitte an, ob Sie diesen Aussagen zustimmen oder nicht.

- (A) Angela Merkel: „Ich als Bundeskanzlerin habe die Aufgabe, dafür Sorge zu tragen, dass der Reformdruck auf Griechenland nicht nachlässt.“
 (B) Peer Steinbrück: „Wir werden als erstes dieses Betreuungsgeld abschaffen – schon im Rahmen der ersten 100 Tage mit mir als Bundeskanzler.“
 (C) Angela Merkel: „Mit mir wird es keine PKW-Maut geben.“
 (D) Peer Steinbrück: „Jahr für Jahr entstehen etwa 30 Milliarden Euro an Einnahmen nicht, weil die Oberen glauben, sie stünden über den Steuerverpflichtungen in Deutschland.“

Codierung:

- (1) stimme überhaupt nicht zu
 (2) stimme eher nicht zu
 (3) teils/teils
 (4) stimme eher zu
 (5) stimme voll und ganz zu

- (-93) Interview abgebrochen
 (-95) nicht teilgenommen
 (-97) trifft nicht zu
 (-99) keine Angabe

[NOTE: Hierbei handelt es sich um eine Dependent-Interviewingvariable. Die Informationen aus den Variablen kp6_3600a-d und kp7_3600a-d wurden in kp5_3600a-d zusammengefasst und anschließend aus dem Datensatz entfernt. Über die Variable kp5_3600flag kann der Zeitpunkt der Angabe nachvollzogen werden.]

Europäische Schuldenkrise

Variable: kpX_3030

Wellen: 3,7

Schuldenkrise

Themenk: Europäische Schuldenkrise

Item: Angst, europäische

Filter:

Darstellung:

Einfachauswahl untereinander

Fragestext:

Wie viel Angst bereitet Ihnen die europäische Schuldenkrise?

- sehr große Angst
- große Angst
- mittelmäßig Angst
- wenig Angst
- überhaupt keine Angst

Codierung:

- (1) sehr große Angst
- (2) große Angst
- (3) mittelmäßig Angst
- (4) wenig Angst
- (5) überhaupt keine Angst
- (-93) Interview abgebrochen
- (-95) nicht teilgenommen
- (-99) keine Angabe

Variable: kpX_3040

Wellen: 3,7

Schuldenkrise

Themenk: Europäische Schuldenkrise

Item: Betroffenheit Ego, europäische

Filter:

Darstellung:

Einfachauswahl untereinander

Fragestext:

Wie stark fühlen Sie sich selbst von der europäischen Schuldenkrise betroffen?

- sehr stark
- stark
- mittelmäßig
- weniger stark
- überhaupt nicht

Codierung:

- (1) sehr stark
- (2) stark
- (3) mittelmäßig
- (4) weniger stark
- (5) überhaupt nicht
- (-93) Interview abgebrochen
- (-95) nicht teilgenommen
- (-99) keine Angabe

Variable: kpX_3050	Themenk: Europäische Schuldenkrise	Item: Betroffenheit Deutschland, europäische Schuldenkrise
---------------------------	---	---

Filter:**Darstellung:**

Einfachauswahl untereinander

Fragetext:

Wie stark ist Ihrer Meinung nach Deutschland von der europäischen Schuldenkrise betroffen?

- sehr stark
- stark
- mittelmäßig
- weniger stark
- überhaupt nicht

- weiß ich nicht

Codierung:

- (1) sehr stark
- (2) stark
- (3) mittelmäßig
- (4) weniger stark
- (5) überhaupt nicht

- (-93) Interview abgebrochen
- (-95) nicht teilgenommen
- (-98) weiß nicht
- (-99) keine Angabe

Variable: kpX_3060	Themenk: Europäische Schuldenkrise	Item: Performanz Bundesregierung, Bekämpfung europäische Schuldenkrise
---------------------------	---	---

Filter:**Darstellung:**

Einfachauswahl untereinander

Fragetext Welle 3:

Und wie zufrieden sind Sie mit der Arbeit der Bundesregierung bei der Bekämpfung der europäischen Schuldenkrise?

Fragetext Welle 7:

Und wie zufrieden sind Sie mit der Arbeit der Bundesregierung der letzten vier Jahre bei der Bekämpfung der europäischen Schuldenkrise?

- sehr zufrieden
- zufrieden
- teils/teils
- unzufrieden
- sehr unzufrieden

Codierung:

- (1) sehr zufrieden
- (2) zufrieden
- (3) teils/teils
- (4) unzufrieden
- (5) sehr unzufrieden

- (-93) Interview abgebrochen
- (-95) nicht teilgenommen
- (-99) keine Angabe

Variable: kpX_3070a,b	Themenk: Europäische Schuldenkrise	Item: Performanz Kanzlerkandidaten, europäische Schuldenkrise
------------------------------	---	--

Filter: kpX_650a!=-71 & kpX_650k=-71 >> Erhalten Fragetext 1 und nur Item (A)

kpX_650a=-71 & kpX_650k!=-71 >> Erhalten Fragetext 2 und nur Item (B)

kpX_650a!=-71 & kpX_650k!=-71 >> Erhalten Fragetext 3 und beide Items

Darstellung:

Standard-Matrix; Beschriftung der Spalten von links „sehr unzufrieden“ bis rechts „sehr zufrieden“

Fragestext 1:

Und wie zufrieden sind Sie mit der Arbeit von Angela Merkel bei der Bekämpfung der europäischen Schuldenkrise?

Fragestext 2:

Und wie zufrieden sind Sie mit der Arbeit von Peer Steinbrück bei der Bekämpfung der europäischen Schuldenkrise?

Fragestext 3:

Und wie zufrieden sind Sie mit der Arbeit der beiden Kanzlerkandidaten bei der Bekämpfung der europäischen Schuldenkrise?

- (A) Angela Merkel
- (B) Peer Steinbrück

Codierung:

- (1) sehr zufrieden
- (2) zufrieden
- (3) teils/teils
- (4) unzufrieden
- (5) sehr unzufrieden

- (-93) Interview abgebrochen
- (-95) nicht teilgenommen
- (-99) keine Angabe

[NOTE: In Welle 3 und 5 hat in dem dritten Fragestext das Wort *Sie* gefehlt, sodass es hieß „Und wie zufrieden sind mit der Arbeit der beiden Kanzlerkandidaten...“]

Variable: kpX_3080

Wellen: 3,7

Themenk: Europäische Schuldenkrise

Item: Hauptschuld europäische Schuldenkrise

Filter:**Darstellung:**

Einfachauswahl untereinander; Hauptschuld kursiv hervorheben

Fragestext:

Was meinen Sie, wer trägt die Hauptschuld an der europäischen Schuldenkrise?

- Banken
- Spekulanten
- Manager/Unternehmer
- die Wirtschaft
- die Bundesregierung
- die deutsche Politik (Politiker, Parteien)
- die USA
- überschuldete Länder (wie Griechenland, Irland)
- die Europäische Union
- der Euro
- jemand anderes
- weiß ich nicht

Codierung:

- (1) Banken
- (2) Spekulanten
- (3) Manager/Unternehmer
- (4) die Wirtschaft
- (5) die Bundesregierung
- (6) die deutsche Politik (Politiker, Parteien)
- (7) die USA
- (8) überschuldete Länder (wie Griechenland, Irland)
- (9) die Europäische Union
- (10) der Euro
- (11) jemand anderes

- (-93) Interview abgebrochen
- (-95) nicht teilgenommen
- (-98) weiß nicht
- (-99) keine Angabe

Variable: kpX_3090	Themenk: Europäische Schuldenkrise	Item: Rückkehr zur D-Mark
---------------------------	---	----------------------------------

Filter:

Darstellung:

Einfachauswahl untereinander

Frage**text:**

Sind Sie dafür, den Euro zu behalten, oder wollen Sie lieber eine Rückkehr zur D-Mark?

Ich...

- möchte den Euro unbedingt behalten.
- möchte den Euro eher behalten.
- bin unentschlossen.
- möchte eher eine Rückkehr zur D-Mark.
- möchte unbedingt eine Rückkehr zur D-Mark.

Codierung:

- (1) Ich möchte den Euro unbedingt behalten.
- (2) Ich möchte den Euro eher behalten.
- (3) Ich bin unentschlossen.
- (4) Ich möchte eher eine Rückkehr zur D-Mark.
- (5) Ich möchte unbedingt eine Rückkehr zur D-Mark.

(-93) Interview abgebrochen

(-95) nicht teilgenommen

(-99) keine Angabe

Landtagswahl in Bayern

Variable: kpX_3120	Themenk: LTW Bayern	Item: Wahlbeteiligungsabsicht; Bayern
---------------------------	----------------------------	--

Filter Welle 2,4,5: kp1_2601=9

Filter Welle 3: w2b=0 & kp1_2601=9

Darstellung:

Einfachauswahl untereinander

Frage**text:**

Am 15. September 2013 ist Landtagswahl in Bayern.

Wie wahrscheinlich ist es, dass Sie zu dieser Landtagswahl gehen?

Ich gehe...

- bestimmt zur Wahl
 - wahrscheinlich zur Wahl
 - vielleicht zur Wahl
 - wahrscheinlich nicht zur Wahl
 - bestimmt nicht zur Wahl
- Ich bin bei der bayerischen Landtagswahl nicht wahlberechtigt.

Codierung:

- (1) bestimmt zur Wahl gehen
- (2) wahrscheinlich zur Wahl gehen
- (3) vielleicht zur Wahl gehen
- (4) wahrscheinlich nicht zur Wahl gehen
- (5) bestimmt nicht zur Wahl gehen

(-86) nicht wahlberechtigt

(-93) Interview abgebrochen

(-95) nicht teilgenommen

(-97) trifft nicht zu

(-99) keine Angabe

Variable: kpX_3130a,b	Themenk: LTW Bayern	Item: Beabsichtigte Stimmabgabe, Bayern
------------------------------	----------------------------	--

Filter Welle 2,4,5: kp1_2601=9 & kpX_3120=1-3

Filter Welle 3: w2b=0 & kp1_2601=9 & kp3_3120=1-3

Darstellung:

Benutzerdefiniert; Matrix mit vier Spalten. In der 1. Spalte stehen die Labels „Direktkandidat der CSU“ usw.; In der 2. Spalte sind die Radio Buttons für die Erststimme; in der 3. Spalte sind die Radiobuttons für die Zweitstimme; in der 4. Spalte stehen die Labels „Listenkandidat der CSU“, usw.; Unterhalb etwas abgesetzt „weiß nicht“-Kategorie

Textintro:

Bei der Landtagswahl können Sie ja zwei Stimmen vergeben. Die Erststimme für einen Kandidaten aus Ihrem Stimmkreis, die Zweitstimme für einen Listenkandidaten.

Fragestext:

Was werden Sie bei dieser Landtagswahl auf Ihrem Stimmzettel ankreuzen?

(A) Erststimme:

- Direktkandidat der CSU
- Direktkandidat der SPD
- Direktkandidat der FDP
- Direktkandidat von Bündnis 90/Die Grünen
- Direktkandidat von Die Linke
- Direktkandidat der Freien Wähler
- Direktkandidat einer anderen Partei

- Weiß ich noch nicht

(B) Zweitstimme:

- Listenkandidat der CSU
- Listenkandidat der SPD
- Listenkandidat der FDP
- Listenkandidat von Bündnis 90/Die Grünen
- Listenkandidat von Die Linke
- Listenkandidat der Freien Wähler
- Listenkandidat einer anderen Partei

- Weiß ich noch nicht

Codierung:

- (3) CSU
- (4) SPD
- (5) FDP
- (6) GRUENE
- (7) DIE LINKE
- (180) FREIE WAEHLER
- (801) andere Partei

(-93) Interview abgebrochen

(-95) nicht teilgenommen

(-97) trifft nicht zu

(-98) weiß nicht

(-99) keine Angabe

Variable: kpX_3140

Wellen: 2,[3],4,5

Themenk: LTW Bayern

Item: Zufriedenheit Regierung, Bayern

Filter Welle 2,4,5: kp1_2601=9

Filter Welle 3: w2b=0 & kp1_2601=9

Darstellung:

Standard-Matrix; mit numerischer Beschriftung der Skala von -5 bis +5 inkl. Nullpunkt; zudem Beschriftung der Endpunkte mit: "-5 völlig unzufrieden" und "+5 völlig zufrieden"

Fragestext:

Sind Sie mit den Leistungen der Landesregierung aus CSU und FDP in Bayern eher zufrieden oder eher unzufrieden?

- -5 völlig unzufrieden
- -4
- -3
- -2
- -1
- 0
- +1
- +2
- +3
- +4
- +5 völlig zufrieden

Codierung:

- (1) -5 völlig unzufrieden
- (2) -4
- (3) -3
- (4) -2
- (5) -1
- (6) 0
- (7) +1
- (8) +2
- (9) +3
- (10) +4
- (11) +5 völlig zufrieden

- (-93) Interview abgebrochen
- (-95) nicht teilgenommen
- (-97) trifft nicht zu
- (-99) keine Angabe

Variable: kpX_3160**Wellen:** 2,[3],4,5**Themenk:** LTW Bayern**Item:** Aufmerksamkeit Wahlkampf, Bayern**Filter Welle 3:** w2b=0**Darstellung:**

Einfachauswahl untereinander; vergangenen Woche kursiv hervorheben

Frage**text:**

Wie aufmerksam haben Sie in der vergangenen Woche den Landtagswahlkampf in Bayern verfolgt?

- sehr aufmerksam
- aufmerksam
- mittelmäßig
- nicht so aufmerksam
- überhaupt nicht

Codierung:

- (1) sehr aufmerksam
- (2) aufmerksam
- (3) mittelmäßig
- (4) nicht so aufmerksam
- (5) überhaupt nicht

- (-93) Interview abgebrochen
- (-95) nicht teilgenommen
- (-97) trifft nicht zu
- (-99) keine Angabe

Variable: kpX_3170**Wellen:** 2,[3],4,5**Themenk:** LTW Bayern**Item:** Antizipierte Mehrheitsverhältnisse, Bayern**Filter Welle 3:** w2b=0**Darstellung:**

Einfachauswahl untereinander

Frage**text:**

Was denken Sie, wie wird die Landtagswahl in Bayern ausgehen?

- Absolute Mehrheit für die CSU
- Keine absolute Mehrheit für die CSU, aber eine Mehrheit für Schwarz-gelb (CSU und FDP)
- Mehrheit für Rot-grün (SPD und Bündnis 90/Die Grünen)
- Es wird für keine dieser Koalitionen eine Mehrheit geben
- Weiß ich nicht

Codierung:

- (1) Absolute Mehrheit für die CSU
- (2) Mehrheit für CSU-FDP
- (3) Mehrheit für SPD-Bündnis 90/Die Grünen
- (4) es wird für keine dieser Koalitionen eine Mehrheit geben

- (-93) Interview abgebrochen
- (-95) nicht teilgenommen

(-98) weiß nicht
 (-99) keine Angabe

Variable: kpX_3180	Themenk: LTW Bayern	Item: Wahlbeteiligung, Bayern
Wellen: 6,[7]		

Filter Welle 6: kp1_2601=9

Filter Welle 7: w6b=0 & kp1_2601=9

Darstellung:

Einfachauswahl untereinander

Textintro:

Am 15. September war Landtagswahl in Bayern.

Fragetext:

Bei der Landtagswahl kamen viele Bürger nicht dazu, ihre Stimme abzugeben oder nahmen aus anderen Gründen nicht an der Wahl teil. Wie war das bei Ihnen?

- Ich habe gewählt.
- Ich habe nicht gewählt.

- Ich war nicht wahlberechtigt.

Codierung:

- (1) ich habe gewählt
- (2) ich habe nicht gewählt

- (-86) nicht wahlberechtigt
- (-93) Interview abgebrochen
- (-95) nicht teilgenommen
- (-97) trifft nicht zu
- (-99) keine Angabe

[NOTE: Hierbei handelt es sich um eine Dependent-Interviewingvariable. Die Informationen aus der Variable kp7_3180 wurden in kp6_3180 zusammengefasst und anschließend aus dem Datensatz entfernt. Über die Variable kp6_3180flag kann der Zeitpunkt der Angabe nachvollzogen werden.]

Variable: kpX_3190a,b	Themenk: LTW Bayern	Item: Tatsächliche Stimmabgabe, Bayern
Wellen: 6,[7]		

Filter Welle 6: kp1_2601=9 & kp6_3180=1

Filter Welle 7: w6b=0 & kp1_2601=9 & kp7_3180=1

Darstellung:

Benutzerdefiniert; Matrix mit vier Spalten. In der 1. Spalte stehen die Labels „Direktkandidat der CSU“, usw.; In der 2. Spalte sind die Radio Buttons für die Erststimme; in der 3. Spalte sind die Radiobuttons für die Zweitstimme; in der 4. Spalte stehen die Labels „Listenkandidat der CSU“, usw.

Textintro:

Bei der Landtagswahl konnten Sie ja zwei Stimmen vergeben. Die Erststimme für einen Kandidaten aus Ihrem Stimmkreis, die Zweitstimme für einen Listenkandidaten.

Fragetext:

Wie haben Sie bei dieser Landtagswahl auf Ihrem Stimmzettel angekreuzt?

(A) Erststimme:

- Direktkandidat der CSU
- Direktkandidat der SPD
- Direktkandidat der FDP
- Direktkandidat von Bündnis 90/Die Grünen
- Direktkandidat von Die Linke
- Direktkandidat der Freien Wähler
- Direktkandidat einer anderen Partei

- Habe keine Erststimme vergeben

(B) Zweitstimme:

- Listenkandidat der CSU
- Listenkandidat der SPD
- Listenkandidat der FDP
- Listenkandidat von Bündnis 90/Die Grünen
- Listenkandidat von Die Linke
- Listenkandidat der Freien Wähler
- Listenkandidat einer anderen Partei

- Habe keine Zweitstimme vergeben

Codierung:

- (3) CSU
- (4) SPD
- (5) FDP
- (6) GRUENE
- (7) DIE LINKE
- (180) FREIE WAEHLER
- (801) andere Partei

- (-84) keine Erst-/Zweitstimme abgegeben
- (-93) Interview abgebrochen
- (-95) nicht teilgenommen
- (-97) trifft nicht zu
- (-99) keine Angabe

[NOTE: Hierbei handelt es sich um eine Dependent-Interviewingvariable. Die Informationen aus der Variable kp7_3190a,b wurden in kp6_3190a,b zusammengefasst und anschließend aus dem Datensatz entfernt. Über die Variable kp6_3190flag kann der Zeitpunkt der Angabe nachvollzogen werden.]

Variable: kpX_3200

Wellen: 6,[7] **Themenk:** LTW Bayern **Item:** Zeitpunkt der Wahlentscheidung, Bayern

Filter Welle 6: kp6_3190a=3-801 | kp6_3190b=3-801

Filter Welle 7: w6b=0 & kp1_2601=9 & (kp7_3190a=3-801 | kp7_3190b=3-801)

Darstellung:

Einfachauswahl untereinander

Fragestext:

Wann haben Sie sich entschieden, wie Sie bei dieser Landtagswahl wählen werden?

- Das stand schon seit langem fest.
- Das stand seit ein paar Monaten fest.
- Ich habe mich in den letzten Wochen vor der Wahl entschieden.
- Ich habe mich in den letzten Tagen vor der Wahl entschieden.
- Ich habe mich erst am Wahltag selbst entschieden.

Codierung:

- (1) Das stand schon seit langem fest.
- (2) Das stand seit ein paar Monaten fest.
- (3) Ich habe mich in den letzten Wochen vor der Wahl entschieden.
- (4) Ich habe mich in den letzten Tagen vor der Wahl entschieden.
- (5) Ich habe mich erst am Wahltag selbst entschieden

- (-93) Interview abgebrochen
- (-95) nicht teilgenommen
- (-97) trifft nicht zu
- (-99) keine Angabe

[NOTE: Hierbei handelt es sich um eine Dependent-Interviewingvariable. Die Informationen aus der Variable kp7_3200 wurden in kp6_3200 zusammengefasst und anschließend aus dem Datensatz entfernt. Über die Variable kp6_3200flag kann der Zeitpunkt der Angabe nachvollzogen werden.]

Variable: kpX_3210

Wellen: 6,[7] **Themenk:** LTW Bayern **Item:** Kenntnis Wahlergebnis: Bayern

Filter Welle 7: w6b=0

Darstellung:

Einfachauswahl untereinander

Fragestext Welle 6:

Haben Sie mitbekommen, wie die Landtagswahl in Bayern am letzten Sonntag ausgegangen ist?

Fragestext Welle 7:

Haben Sie mitbekommen, wie die Landtagswahl in Bayern am 15. September ausgegangen ist?

- Ja
- Nein

Codierung:

- (1) ja
- (2) nein

- (-93) Interview abgebrochen
- (-95) nicht teilgenommen
- (-97) trifft nicht zu
- (-99) keine Angabe

[NOTE: Hierbei handelt es sich um eine Dependent-Interviewingvariable. Die Informationen aus der Variable kp7_3210 wurden in kp6_3210 zusammengefasst und anschließend aus dem Datensatz entfernt. Über die Variable kp6_3210flag kann der Zeitpunkt der Angabe nachvollzogen werden.]

Variable: kpX_3220b-f,j

Wellen: 6,[7] **Themenk:** LTW Bayern **Item:** Wahlergebnis: Gewinner und Verlierer, Bayern retrospektiv

Filter: kpX_3210=1

Darstellung:

Standard-Matrix; „weiß ich nicht“-Kategorie soll etwas abgesetzt sein

Fragestext:

Wenn Sie an das Ergebnis der Landtagswahl in Bayern denken, inwiefern gehören die folgenden Parteien dann Ihrer Meinung nach zu den Gewinnern oder den Verlierern?

- (B) CSU
- (C) SPD
- (D) FDP
- (E) Bündnis 90/Die Grünen [im Datensatz gelabelt als „GRUENE“]
- (F) Die Linke [im Datensatz gelabelt als „DIE LINKE“]
- (J) Die Freien Wähler

Codierung:

- (1) eindeutig zu den Verlierern
- (2) eher zu den Verlierern
- (3) teils/teils
- (4) eher zu den Gewinnern
- (5) eindeutig zu den Gewinnern

- (-93) Interview abgebrochen
- (-95) nicht teilgenommen
- (-97) trifft nicht zu
- (-98) weiß nicht
- (-99) keine Angabe

Landtagswahl in Hessen

Variable: kpX_3230

Wellen: 2,[3],5,6

Themenk: LTW Hessen

Item: Wahlbeteiligungsabsicht; Hessen

Filter Welle 2,5,6: kp1_2601=6

Filter Welle 3: w2b=0 & kp1_2601=6

Darstellung:

Einfachauswahl untereinander

Fragestext:

Am 22. September 2013 ist Landtagswahl in Hessen.

Wie wahrscheinlich ist es, dass Sie zu dieser Landtagswahl gehen?

Ich gehe...

- bestimmt zur Wahl
- wahrscheinlich zur Wahl
- vielleicht zur Wahl
- wahrscheinlich nicht zur Wahl
- bestimmt nicht zur Wahl

- Ich bin bei der hessischen Landtagswahl nicht wahlberechtigt.

Codierung:

- (1) bestimmt zur Wahl gehen
- (2) wahrscheinlich zur Wahl gehen
- (3) vielleicht zur Wahl gehen
- (4) wahrscheinlich nicht zur Wahl gehen
- (5) bestimmt nicht zur Wahl gehen

- (-86) nicht wahlberechtigt
- (-93) Interview abgebrochen
- (-95) nicht teilgenommen
- (-97) trifft nicht zu
- (-99) keine Angabe

Variable: kpX_3240a,b

Wellen: 2,[3],5,6

Themenk: LTW Hessen

Item: Beabsichtigte Stimmabgabe, Hessen
--

Filter Welle 2,5,6: kp1_2601=6 & kpX_3230=1-3
--

Filter Welle 3: w2b=0 & kp1_2601=6 & kp3_3230=1-3
--

Darstellung:

Musterstimmzettel mit Erst- und Zweitstimme abbilden; unterhalb „weiß nicht“-Kategorie

Fragetext:

Bei der Landtagswahl können Sie ja zwei Stimmen vergeben. Die Erststimme für einen Kandidaten aus Ihrem Wahlkreis und die Zweitstimme für eine Partei.

Was werden Sie bei dieser Landtagswahl auf Ihrem Stimmzettel ankreuzen?

(A) Erststimme:

- CDU
- SPD
- FDP
- Bündnis 90/Die Grünen
- Die Linke
- Andere Partei

- Weiß ich noch nicht

(B) Zweitstimme:

- CDU
- SPD
- FDP
- Bündnis 90/Die Grünen
- Die Linke
- Andere Partei

- Weiß ich noch nicht

Codierung:

- (2) CDU
- (4) SPD
- (5) FDP
- (6) GRUENE
- (7) DIE LINKE
- (801) andere Partei

- (-93) Interview abgebrochen
- (-95) nicht teilgenommen
- (-97) trifft nicht zu
- (-98) weiß nicht
- (-99) keine Angabe

Variable: kpX_3250	Wellen: 2,[3],5,6	Themenk: LTW Hessen	Item: Zufriedenheit Regierung, Hessen
---------------------------	--------------------------	----------------------------	--

Filter Welle 2,5,6: kp1_2601=6

Filter Welle 3: w2b=0 & kp1_2601=6

Darstellung:

Standard-Matrix; mit numerischer Beschriftung der Skala von -5 bis +5 inkl. Nullpunkt; zudem Beschriftung der Endpunkte: "-5 völlig unzufrieden" und "+5 völlig zufrieden".

Fragestext:

Sind Sie mit den Leistungen der Landesregierung aus CDU und FDP in Hessen eher zufrieden oder eher unzufrieden?

- -5 völlig unzufrieden
- -4
- -3
- -2
- -1
- 0
- +1
- +2
- +3
- +4
- +5 völlig zufrieden

Codierung:

- (1) -5 völlig unzufrieden
- (2) -4
- (3) -3
- (4) -2
- (5) -1
- (6) 0
- (7) +1
- (8) +2
- (9) +3
- (10) +4
- (11) +5 völlig zufrieden

- (-93) Interview abgebrochen
- (-95) nicht teilgenommen
- (-97) trifft nicht zu
- (-99) keine Angabe

Variable: kpX_3270	Wellen: 2,[3],5,6	Themenk: LTW Hessen	Item: Aufmerksamkeit Wahlkampf, Hessen
---------------------------	--------------------------	----------------------------	---

Filter Welle 3: w2b=0

Darstellung:

Einfachauswahl untereinander; vergangenen Woche kursiv hervorheben

Fragestext:

Wie aufmerksam haben Sie in der vergangenen Woche den Landtagswahlkampf in Hessen verfolgt?

- sehr aufmerksam
- aufmerksam
- mittelmäßig
- nicht so aufmerksam
- überhaupt nicht

Codierung:

- (1) sehr aufmerksam
- (2) aufmerksam
- (3) mittelmäßig
- (4) nicht so aufmerksam
- (5) überhaupt nicht

- (-93) Interview abgebrochen
- (-95) nicht teilgenommen
- (-97) trifft nicht zu
- (-99) keine Angabe

Variable: kpX_3280	Themenk: LTW Hessen	Item: Antizipierte Mehrheitsverhältnisse, Hessen
Wellen: 2,[3],5,6		

Filter Welle 3: w2b=0

Darstellung:

Einfachauswahl untereinander

Fragestext:

Was denken Sie, wie wird die Landtagswahl in Hessen ausgehen?

- Mehrheit für Schwarz-gelb (CDU und FDP)
- Mehrheit für Rot-grün (SPD und Bündnis 90/Die Grünen)
- Es wird für keine dieser Koalitionen eine Mehrheit geben
- Weiß ich nicht

Codierung:

- (1) Mehrheit für CDU-FDP
- (2) Mehrheit für SPD-Bündnis 90/Die Grünen
- (3) es wird für keine dieser Koalitionen eine Mehrheit geben

- (-93) Interview abgebrochen
- (-95) nicht teilgenommen
- (-97) trifft nicht zu
- (-98) weiß nicht
- (-99) keine Angabe

Variable: kpX_3290	Themenk: LTW Hessen	Item: Wahlbeteiligung, Hessen
Wellen: 7		

Filter: kp1_2601=6

Darstellung:

Einfachauswahl untereinander

Textintro:

Am 22. September war Landtagswahl in Hessen.

Fragestext:

Bei der Landtagswahl kamen viele Bürger nicht dazu, ihre Stimme abzugeben oder nahmen aus anderen Gründen nicht an der Wahl teil. Wie war das bei Ihnen?

- Ich habe gewählt.
- Ich habe nicht gewählt.
- Ich war nicht wahlberechtigt.

Codierung:

- (1) ich habe gewählt
- (2) ich habe nicht gewählt

- (-86) nicht wahlberechtigt
- (-93) Interview abgebrochen
- (-95) nicht teilgenommen
- (-97) trifft nicht zu
- (-99) keine Angabe

Variable: kpX_3300a,b	Themenk: LTW Hessen	Item: Tatsächliche Stimmabgabe, Hessen
Wellen: 7		

Filter: kp1_2601=6 & kp7_3290=1

Darstellung:

Musterstimmzettel „Hessen“ mit Erst- und Zweitstimme abbilden

Textintro:

Bei der Landtagswahl konnten Sie ja zwei Stimmen vergeben. Die Erststimme für einen Kandidaten aus Ihrem Wahlkreis und die Zweitstimme für eine Partei.

Fragestext:

Wie haben Sie bei dieser Landtagswahl auf Ihrem Stimmzettel angekreuzt?

(A) Erststimme:

- CDU
- SPD
- FDP
- Bündnis 90/Die Grünen
- Die Linke
- Andere Partei

- Habe keine Erststimme vergeben

(B) Zweitstimme:

- CDU
- SPD
- FDP
- Bündnis 90/Die Grünen
- Die Linke
- Andere Partei

- Habe keine Zweitstimme vergeben

Codierung:

- (2) CDU
- (4) SPD
- (5) FDP
- (6) GRUENE
- (7) DIE LINKE
- (801) andere Partei

(-84) keine Erst-/Zweitstimme abgegeben

(-93) Interview abgebrochen

(-95) nicht teilgenommen

(-97) trifft nicht zu

(-99) keine Angabe

Variable: kpX_3310

Wellen: 7

Themenk: LTW Hessen

Item: Zeitpunkt der Wahlentscheidung, Hessen

Filter: kp7_3300a=2-801 | kp7_3300b=2-801

Darstellung:

Einfachauswahl untereinander

Fragestext:

Wann haben Sie sich entschieden, wie Sie bei dieser Landtagswahl wählen werden?

- Das stand schon seit langem fest.
- Das stand seit ein paar Monaten fest.
- Ich habe mich in den letzten Wochen vor der Wahl entschieden.
- Ich habe mich in den letzten Tagen vor der Wahl entschieden.
- Ich habe mich erst am Wahltag selbst entschieden.

Codierung:

- (1) Das stand schon seit langem fest.
- (2) Das stand seit ein paar Monaten fest.
- (3) Ich habe mich in den letzten Wochen vor der Wahl entschieden.
- (4) Ich habe mich in den letzten Tagen vor der Wahl entschieden.
- (5) Ich habe mich erst am Wahltag selbst entschieden

(-93) Interview abgebrochen

(-95) nicht teilgenommen

(-97) trifft nicht zu

(-99) keine Angabe

Aktuelle Fragen**Variable:** kpX_2900a-h, q**Wellen:** 2-7**Themenk:** Aktuelle Fragen**Item:** Meinungen zum

Abhörskandal

Filter:**Darstellung:**

Standard-Matrix

Textintro:

Vor kurzem wurde bekannt, dass amerikanische und britische Geheimdienste deutsche Telefon- und Internetverbindungen abhören.

Fragestext:

Inwieweit treffen die folgenden Aussagen Ihrer Meinung nach zu?

- Welle 2-7:** (A) Bundeskanzlerin Merkel hat auf diese Abhöraktionen angemessen reagiert.
- Welle 2-7:** (B) Die Bundesregierung wusste von dem Ausmaß der Überwachung von Telefon- und Internetverbindungen.
- Welle 2-7:** (C) Die Oppositionsparteien wussten von dem Ausmaß der Überwachung von Telefon- und Internetverbindungen.
- Welle 2:** (D) In welchem Ausmaß Telefon- und Internetverbindungen in Deutschland überwacht werden, hat mich überrascht.
- Welle 2,5-7:** (E) Der deutsche Staat kann gegen diese Abhöraktionen nichts unternehmen.
- Welle 2,5:** (F) Wer nichts zu verbergen hat, dem kann die Überwachung von Telefon- und Internetverbindungen gleichgültig sein.
- Welle 3:** (G) Wenn es um die Sicherheit der Bürger vor dem Terrorismus geht, muss man die Überwachung von Telefon- und Internetverbindungen hinnehmen.
- Welle 4:** (H) Die rot-grüne Bundesregierung unter Gerhard Schröder hat die Zusammenarbeit des Bundesnachrichtendienstes mit dem amerikanischen Geheimdienst NSA erst ermöglicht.
- Welle 2:** (Q) Bitte klicken Sie hier zur Überprüfung der Funktionsweise unseres Fragebogens „trifft eher zu“ an.

Codierung:

- (1) trifft überhaupt nicht zu
 (2) trifft eher nicht zu
 (3) teils/teils
 (4) trifft eher zu
 (5) trifft voll und ganz zu

(-93) Interview abgebrochen

(-95) nicht teilgenommen

(-99) keine Angabe

Variable: kpX_2910a-d,q**Wellen:** 2,5**Themenk:** Aktuelle Fragen**Item:** Aktuelle sozioökonomische Fragen;

Meinung

zum Strafprozess gegen Wulff

Filter:**Darstellung:**

Standard-Matrix

Fragestext:

Inwieweit treffen die folgenden Aussagen Ihrer Meinung nach zu?

- Welle 2:** (A) Es ist notwendig, dass die Menschen später in Rente gehen.
- Welle 2,5:** (B) Wenn CDU und CSU nach der Bundestagswahl an der Bundesregierung beteiligt sind, werden sie sich für Steuererhöhungen einsetzen.
- Welle 2,5:** (C) Wenn die SPD nach der Bundestagswahl an der Bundesregierung beteiligt ist, wird sie sich für Steuererhöhungen einsetzen.
- Welle 5:** (D) Es ist richtig, dass gegen den ehemaligen Bundespräsidenten Christian Wulff nun ein Strafverfahren wegen Vorteilsannahme stattfinden wird.
- Welle 5:** (Q) Bitte klicken Sie hier zur Überprüfung der Funktionsweise unseres Fragebogens „trifft voll und ganz zu“ an.

Codierung:

- (1) trifft überhaupt nicht zu
- (2) trifft eher nicht zu
- (3) teils/teils
- (4) trifft eher zu
- (5) trifft voll und ganz zu

- (-93) Interview abgebrochen
- (-95) nicht teilgenommen
- (-99) keine Angabe

Variable: kpX_2920a-c**Wellen:** 3
Projekt**Themenk:** Aktuelle Fragen**Item:** Meinungen zum Drohnen-**Filter:****Darstellung:**

Standard-Matrix

Fragestext:

Verteidigungsminister Thomas de Maizière hat vor wenigen Wochen die Anschaffung der Aufklärungsdrohne „Euro-Hawk“ gestoppt.

Inwieweit treffen die folgenden Aussagen Ihrer Meinung nach zu?

- (A) Thomas de Maizière hat im Bundestag zum Drohnen-Projekt die Unwahrheit gesagt.
- (B) Bundeskanzlerin Angela Merkel hat auf das Scheitern des Drohnen-Projekts angemessen reagiert.
- (C) Thomas de Maizière sollte nach dem Scheitern des Drohnen-Projektes als Verteidigungsminister zurücktreten.

Codierung:

- (1) trifft überhaupt nicht zu
- (2) trifft eher nicht zu
- (3) teils/teils
- (4) trifft eher zu
- (5) trifft voll und ganz zu

- (-93) Interview abgebrochen
- (-95) nicht teilgenommen
- (-99) keine Angabe

Variable: kpX_2930**Wellen:** 3,5,6
Grün**Themenk:** Aktuelle Fragen**Item:** Spekulationen zu Rot-Rot-**Filter:****Darstellung:**

Einfachauswahl untereinander

Fragestext:

Peer Steinbrück hat gesagt, dass die SPD nach der Bundestagswahl auf keinen Fall mit der Partei „Die Linke“ koalieren wird. Halten Sie dies für ...?

- sehr glaubwürdig
- eher glaubwürdig
- teils/teils
- eher nicht glaubwürdig
- überhaupt nicht glaubwürdig

Codierung:

- (1) sehr glaubwürdig
- (2) eher glaubwürdig
- (3) teils/teils
- (4) eher nicht glaubwürdig
- (5) überhaupt nicht glaubwürdig

- (-93) Interview abgebrochen
- (-95) nicht teilgenommen
- (-99) keine Angabe

Variable: kpX_2940a-c,q
Wellen: 4,6,7 Themenk: Aktuelle Fragen Item: Meinungen zu PKW-Maut, Veggie-Day, Mietpreisbremse

Filter:**Darstellung:**

Standard-Matrix

Fragestext:

Nun folgen verschiedene Aussagen, denen manche Leute zustimmen, die andere aber auch ablehnen.
Wie ist das bei Ihnen? Geben Sie bitte zu jeder Aussage an, ob Sie ihr zustimmen oder nicht.

Welle 4,6,7: (A) Es sollte eine PKW-Maut für ausländische Autofahrer eingeführt werden.

Welle 4,6,7: (B) In öffentlichen Kantinen sollte es einmal pro Woche nur vegetarisches Essen geben.

Welle 4,6: (C) Es sollte eine gesetzliche „Mietpreisbremse“ eingeführt werden, um die Zunahme der Wohnungsmieten zu begrenzen.

Welle 6: (Q) Bitte klicken Sie hier zur Überprüfung der Funktionsweise unseres Fragebogens „stimme voll und ganz zu“ an.

Codierung:

- (1) stimme überhaupt nicht zu
- (2) stimme eher nicht zu
- (3) teils/teils
- (4) stimme eher zu
- (5) stimme voll und ganz zu

(-93) Interview abgebrochen

(-95) nicht teilgenommen

(-97) trifft nicht zu

(-99) keine Angabe

Variable: kpX_2950
Wellen: 4 Themenk: Aktuelle Fragen Item: Gutes Wahlplakat

Filter: kp4_421ga = 1 | kp4_421gc = 1 | kp4_421gd = 1 | kp4_421ge = 1 | kp4_421gf = 1 | kp4_421ga_c2 = 1 | kp4_421gc_c2 = 1 | kp4_421gd_c2 = 1 | kp4_421ge_c2 = 1 | kp4_421gf_c2 = 1

Darstellung:

Einfachauswahl untereinander

Fragestext:

Wenn Sie einmal an die Wahlplakate der Parteien denken: Gibt es da ein Wahlplakat, das Ihnen besonders gut gefällt?

- Ja

- Nein

Codierung:

- (1) Ja
- (2) Nein

(-93) Interview abgebrochen

(-95) nicht teilgenommen

(-97) trifft nicht zu

(-99) keine Angabe

Variable: kpX_2960
Wellen: 4 Themenk: Aktuelle Fragen Item: Gutes Wahlplakat: Partei

Filter: kp4_2950 = 1

Darstellung:

Einfachauswahl untereinander

Fragestext:

Von welcher Partei stammt dieses Plakat?

- CDU

- CSU

- SPD

- FDP

- Bündnis 90/Die Grünen

- Die Linke

- Andere Partei

Codierung:

- (2) CDU
- (3) CSU
- (4) SPD
- (5) FDP
- (6) GRUENE
- (7) DIE LINKE
- (801) andere Partei

- (-93) Interview abgebrochen
- (-95) nicht teilgenommen
- (-97) trifft nicht zu
- (-99) keine Angabe

[NOTE: Diese Variable und die Variablen kpX_2961 wurden zur Erstellung der Parteiversionen A und B (siehe Studienbeschreibung) in die Variablen kpX_2960a und kpX_2960b umkodiert.]

Variable: kpX_2961	Themenk: Aktuelle Fragen	Item: Gutes Wahlplakat, andere Partei
Wellen: 4		

Filter: kp4_2960=801

Darstellung:

Einfachauswahl untereinander

Fragetext:

Und von welcher anderen Partei stammt dieses Plakat?

- Alternative für Deutschland
- Die Grauen – Generationspartei
- DVU
- FW Freie Wähler
- NPD
- ödp (Ökologisch-Demokratische Partei)
- Piratenpartei
- Die Republikaner (REP)
- Andere Partei

Codierung:

- (322) AfD
- (149) DIE GRAUEN
- (168) DVU
- (180) FREIE WAEHLER
- (206) NPD
- (209) oedp
- (215) PIRATEN
- (225) REP
- (801) andere Partei

- (-93) Interview abgebrochen
- (-95) nicht teilgenommen
- (-97) trifft nicht zu
- (-99) keine Angabe

[NOTE: Diese Variable und die Variablen kpX_2960 wurden zur Erstellung der Parteiversionen A und B (siehe Studienbeschreibung) in die Variablen kpX_2960a und kpX_2960b umkodiert.]

Variable: kpX_2970a-c	Themenk: Aktuelle Fragen	Item: Meinungen zum Syrien-Konflikt
Wellen: 5-7		

Filter:**Darstellung:**

Standard-Matrix

Fragetext:

Im Folgenden geht es um die Lage in Syrien.

Geben Sie bitte an, ob Sie den folgenden Aussagen zustimmen oder nicht.

- Welle 5,7:** (A) Nach dem Einsatz chemischer Waffen im Bürgerkrieg ist es gerechtfertigt, gegen Syrien militärisch vorzugehen.
- Welle 5:** (B) Deutschland muss sich am militärischen Vorgehen gegen Syrien beteiligen.
- Welle 5,6,7:** (C) Bundeskanzlerin Merkel hat auf die Verschärfung der Lage in Syrien angemessen reagiert.

Codierung:

- (1) stimme überhaupt nicht zu
- (2) stimme eher nicht zu
- (3) teils/teils
- (4) stimme eher zu
- (5) stimme voll und ganz zu

- (-93) Interview abgebrochen
- (-95) nicht teilgenommen
- (-99) keine Angabe

Variable: kpX_2980a,b**Wellen:** 6**Themenk:** Aktuelle Fragen**Item:** Wahlarena: Rezeption**Filter:****Darstellung:**

Standard-Matrix; Beschriftung der Spalten von links nach rechts: „ganz gesehen“ „teilweise gesehen“ „nicht gesehen“

Fragetext:

Haben Sie die ARD-Sendungen „Wahlarena“ mit Angela Merkel am 9. September und mit Peer Steinbrück am 11. September gesehen?

Ich habe die „Wahlarena“ mit...

- (A) Angela Merkel
- (B) Peer Steinbrück

Codierung:

- (1) Wahlarena ganz gesehen
- (2) Wahlarena teilweise gesehen
- (3) Wahlarena nicht gesehen

- (-93) Interview abgebrochen
- (-95) nicht teilgenommen
- (-97) trifft nicht zu
- (-99) keine Angabe

Variable: kpX_2990a,b**Wellen:** 6**Themenk:** Aktuelle Fragen**Item:** Wahlarena: Wahrgenommener Ausgang Merkel/
Steinbrück

Filter: (kp6_2980a=1 | 2) & kp6_2980b=3 >> Erhalten Fragetext 1 und nur Item (A)
 kp6_2980a=3 & (kp6_2980b=1 | 2) >> Erhalten Fragetext 2 und nur Item (B)
 (kp6_2980a=1 | 2) & (kp6_2980b= 1 |2) >> Erhalten Fragetext 3 und beide Items

Darstellung:

Standard-Matrix; die beiden Kandidaten in den Zeilen; in den Spalten Antwortvorgaben von „sehr schlecht“ bis „sehr gut“

Fragetext 1:

Wie hat Ihrer Meinung nach Angela Merkel in der Wahlarena abgeschnitten?

Fragetext 2:

Wie hat Ihrer Meinung nach Peer Steinbrück in der Wahlarena abgeschnitten?

Fragetext 3:

Wie haben Ihrer Meinung nach Angela Merkel und Peer Steinbrück in der Wahlarena abgeschnitten?

- (A) Angela Merkel
- (B) Peer Steinbrück

Codierung:

- (1) sehr gut
- (2) gut
- (3) teils/teils
- (4) schlecht
- (5) sehr schlecht

- (-93) Interview abgebrochen
- (-95) nicht teilgenommen
- (-97) trifft nicht zu
- (-99) keine Angabe

Variable: kpX_2991a	Themenk: Aktuelle Fragen	Item: Wahlarena: Aussagen, Kenntnis
----------------------------	---------------------------------	--

Filter:**Darstellung:**

Einfachauswahl untereinander

Fragestext:

Während der Wahlarena hat Angela Merkel folgende Aussage zum Adoptionsrecht für gleichgeschlechtliche Paare gemacht: „Ich sage ihnen ganz ehrlich, dass ich mich mit der kompletten Gleichstellung schwertue. Ich bin unsicher, was das Kindeswohl anbelangt.“

Haben Sie davon gehört, dass Angela Merkel diese Aussage gemacht hat?

- Ja
- Nein

Codierung:

- (1) Ja
- (2) Nein

- (-93) Interview abgebrochen
- (-95) nicht teilgenommen
- (-99) keine Angabe

Variable: kpX_2992a	Themenk: Aktuelle Fragen	Item: Wahlarena: Aussagen, Bewertung
----------------------------	---------------------------------	---

Filter: kp6_2991a=1**Darstellung:**

Einfachauswahl untereinander

Textintro:

Während der Wahlarena hat Angela Merkel folgende Aussage zum Adoptionsrecht für gleichgeschlechtliche Paare gemacht: „Ich sage ihnen ganz ehrlich, dass ich mich mit der kompletten Gleichstellung schwertue. Ich bin unsicher, was das Kindeswohl anbelangt.“

Fragestext:

Stimmen Sie der Aussage von Angela Merkel zu?

- stimme voll und ganz zu
- stimme eher zu
- teils/teils
- stimme eher nicht zu
- stimme überhaupt nicht zu

Codierung:

- (1) stimme überhaupt nicht zu
- (2) stimme eher nicht zu
- (3) teils/teils
- (4) stimme eher zu
- (5) stimme voll und ganz zu

- (-93) Interview abgebrochen
- (-95) nicht teilgenommen
- (-97) trifft nicht zu
- (-99) keine Angabe

Variable: kpX_3590	Themenk: Aktuelle Fragen	Item: Kenntnis von den Steuerplänen der Grünen
---------------------------	---------------------------------	---

Filter:**Darstellung:**

Einfachauswahl untereinander

Fragestext:

Die Grünen haben im Wahlkampf angekündigt, dass sie eine Reihe von Steuern erhöhen werden, wenn Sie an der kommenden Bundesregierung beteiligt sind.

Haben Sie von diesem Vorhaben gehört?

- Ja
- Nein

Codierung:

- (1) ja
- (2) nein

(-93) Interview abgebrochen

(-95) nicht teilgenommen

(-99) keine Angabe

Variable: kpX_3591

Wellen: 6,7

Themenk: Aktuelle Fragen

Item: Meinung zu den Steuerplänen der Grünen

Filter: kpX_3590=1

Darstellung:

Einfachauswahl untereinander

Fragestext:

Stimmen Sie den Steuerplänen der Grünen zu?

- stimme voll und ganz zu
- stimme eher zu
- teils/teils
- stimme eher nicht zu
- stimme überhaupt nicht zu

Codierung:

- (1) stimme überhaupt nicht zu
- (2) stimme eher nicht zu
- (3) teils/teils
- (4) stimme eher zu
- (5) stimme voll und ganz zu

(-93) Interview abgebrochen

(-95) nicht teilgenommen

(-97) trifft nicht zu

(-99) keine Angabe

Variable: kpX_4010

Wellen: 6

Themenk: Aktuelle Fragen

Item: Guter Wahlwerbespot

Filter: kp6_421da = 1 | kp6_421dc = 1 | kp6_421dd = 1 | kp6_421de = 1 | kp6_421df = 1 | kp6_421da_c2 = 1 | kp6_421dc_c2 = 1 | kp6_421dd_c2 = 1 | kp6_421de_c2 = 1 | kp6_421df_c2 = 1

Darstellung:

Einfachauswahl untereinander

Fragestext:

Wenn Sie einmal an die Wahlwerbung der Parteien im Fernsehen denken: Gibt es da einen Wahlwerbespot, der Ihnen besonders gut gefällt?

- Ja
- Nein

Codierung:

- (1) ja
- (2) nein

(-93) Interview abgebrochen

(-95) nicht teilgenommen

(-97) trifft nicht zu

(-99) keine Angabe

Variable: kpX_4020	Themenk: Aktuelle Fragen	Item: Guter Wahlwerbespot: Partei
---------------------------	---------------------------------	--

Wellen: 6

Filter: kp6_4010 = 1

Darstellung:

Einfachauswahl untereinander

Fragestext:

Von welcher Partei stammt dieser Wahlwerbespot?

- CDU
- CSU
- SPD
- FDP
- Bündnis 90/Die Grünen
- Die Linke
- Andere Partei

Codierung:

- (2) CDU
- (3) CSU
- (4) SPD
- (5) FDP
- (6) GRUENE
- (7) DIE LINKE
- (801) andere Partei

- (-93) Interview abgebrochen
- (-95) nicht teilgenommen
- (-97) trifft nicht zu
- (-99) keine Angabe

[NOTE: Diese Variable und die Variablen kpX_4021 wurden zur Erstellung der Parteiversionen A und B (siehe Studienbeschreibung) in die Variablen kpX_4020a und kpX_4020b umkodiert.]

Variable: kpX_4021	Themenk: Aktuelle Fragen	Item: Guter Wahlwerbespot: andere Partei
---------------------------	---------------------------------	---

Wellen: 6

Filter: kp6_4020=801

Darstellung:

Einfachauswahl untereinander

Fragestext:

Und von welcher anderen Partei stammt dieser Wahlwerbespot?

- Alternative für Deutschland
- Die Grauen – Generationspartei
- DVU
- FW Freie Wähler
- NPD
- ödp (Ökologisch-Demokratische Partei)
- Piratenpartei
- Die Republikaner (REP)
- Andere Partei

Codierung:

(322) AfD
 (149) DIE GRAUEN
 (168) DVU
 (180) FREIE WAEHLER
 (206) NPD
 (209) oedp
 (215) PIRATEN
 (225) REP
 (801) andere Partei

(-93) Interview abgebrochen
 (-95) nicht teilgenommen
 (-97) trifft nicht zu
 (-99) keine Angabe

[NOTE: Diese Variable und die Variablen kpX_4020 wurden zur Erstellung der Parteiversionen A und B (siehe Studienbeschreibung) in die Variablen kpX_4020a und kpX_4020b umkodiert.]

Variable: kpX_4030

Wellen: 6,7

Themenk: Aktuelle Fragen

Item: Kenntnis von dem Mittelfinger-Titelbild von Steinbrück

Filter:**Darstellung:**

Einfachauswahl untereinander

Fragetext:

Haben Sie gesehen oder gehört, dass Peer Steinbrück mit ausgestrecktem Mittelfinger auf dem Titelbild einer Zeitschrift posiert?

- Ja, ich habe das Titelbild gesehen
 - Ja, ich habe davon gehört
 - Nein

Codierung:

(1) Ja, gesehen
 (2) Ja, gehört
 (3) Nein

(-93) Interview abgebrochen
 (-95) nicht teilgenommen
 (-99) keine Angabe

Variable: kpX_4031

Wellen: 6,7

Themenk: Aktuelle Fragen

Item: Meinung zu dem Mittelfinger-Titelbild von Steinbrück

Filter: kpX_4030=1 | 2

Darstellung:

Einfachauswahl untereinander

Fragetext:

Wie finden Sie es, dass Peer Steinbrück in einem Interview den Mittelfinger gezeigt hat?

- sehr problematisch
 - problematisch
 - teils/teils
 - nicht problematisch
 - überhaupt nicht problematisch

Codierung:

(1) sehr problematisch
 (2) problematisch
 (3) teils/teils
 (4) nicht problematisch
 (5) überhaupt nicht problematisch

(-93) Interview abgebrochen
 (-95) nicht teilgenommen
 (-97) trifft nicht zu
 (-99) keine Angabe

Variable: kpX_4040	Themenk: Aktuelle Fragen	Item: Meinung zu Jürgen Trittins Pädophilie-Affäre
---------------------------	---------------------------------	---

Filter:**Darstellung:**

Standard-Matrix; Beschriftung der Spalten von links „stimme überhaupt nicht zu“ bis rechts „stimme voll und ganz zu“

Fragestext:

Jürgen Trittin war vor dreißig Jahren für ein Wahlprogramm mitverantwortlich, in dem gefordert wurde, dass Sex zwischen Erwachsenen und Kindern unter bestimmten Bedingungen straffrei sein sollte.
Geben Sie bitte an, ob Sie der folgenden Aussage zustimmen oder nicht.

Mit einer solchen Vergangenheit ist man heute als Spitzenpolitiker unzumutbar.

Codierung:

- (1) stimme überhaupt nicht zu
- (2) stimme eher nicht zu
- (3) teils/teils
- (4) stimme eher zu
- (5) stimme voll und ganz zu

- (-93) Interview abgebrochen
- (-95) nicht teilgenommen
- (-99) keine Angabe

Variable: kpX_4050a,c-f,h,i	Themenk: Aktuelle Fragen	Item: Bewertung der Wahlkampf-Endphase
------------------------------------	---------------------------------	---

Filter:**Darstellung:**

Standard-Matrix; Beschriftung der Spalten von links „sehr schlecht“ bis rechts „sehr gut“
„in der letzten Woche vor der Wahl“ kursiv hervorheben;

Fragestext:

In der Schlussphase des Wahlkampfes mobilisierten die Parteien noch einmal alle Kräfte, um potenzielle Wähler für sich zu gewinnen.

Wie fanden Sie den Wahlkampf der einzelnen politischen Parteien in der letzten Woche vor der Wahl?

- (A) CDU/CSU
- (C) SPD
- (D) FDP
- (E) Bündnis 90/Die Grünen [im Datensatz gelabelt als „GRUENE“]
- (F) Die Linke [im Datensatz gelabelt als „DIE LINKE“]
- (H) Piratenpartei [im Datensatz gelabelt als „PIRATEN“]
- (I) Alternative für Deutschland [im Datensatz gelabelt als „AfD“]

Codierung:

- (1) sehr schlecht
- (2) schlecht
- (3) teils/teils
- (4) gut
- (5) sehr gut

- (-93) Interview abgebrochen
- (-95) nicht teilgenommen
- (-99) keine Angabe

Soziodemographie²**Variable:** kpX_2441**Wellen:** 1**Themenk:** Soziodemographie**Item:** Haushaltsgröße**Filter:****Darstellung:**

Einfachauswahl untereinander

Textintro:

Sie haben das Ende der Umfrage fast erreicht. Es folgen noch kurz einige Fragen zu Ihrer Person.

Fragetext:

Wie viele Personen leben ständig in Ihrem Haushalt, Sie selbst und alle Kinder mit eingeschlossen?

- eine Person
- zwei Personen
- drei Personen
- vier Personen
- fünf Personen
- sechs Personen
- sieben Personen
- acht Personen und mehr

Codierung:

- (1) eine Person
- (2) zwei Personen
- (3) drei Personen
- (4) vier Personen
- (5) fünf Personen
- (6) sechs Personen
- (7) sieben Personen
- (8) acht Personen und mehr

(-99) keine Angabe

[NOTE: Diese Variable wurde als zeitinvariantes Merkmal in die wellenübergreifende Logik kpx_2441 umkodiert.]

Variable: kpX_2450**Wellen:** 1**Themenk:** Soziodemographie**Item:** Anzahl Haushaltsmitglieder unter 18 Jahre**Filter:** kp1_2441!=1**Darstellung:**

Einfachauswahl untereinander; Antwortoptionen in Abhängigkeit von der vorherigen Frage. Wenn n Haushaltsmitglieder, so werden nur die Antwortkategorien von „niemand“ bis „(n-1) Personen“ eingeblendet.

Fragetext:

Wie viele Personen sind in Ihrem Haushalt jünger als 18 Jahre?

- niemand
- 1 Person
- 2 Personen
- 3 Personen
- 4 Personen
- 5 Personen
- 6 Personen
- 7 Personen und mehr

² Die Fragen zur Soziodemographie wurden in drei Blöcken auf die Wellen aufgeteilt. Der erste Block beinhaltete Fragen zum Haushalt, Familienstand, Religiosität sowie zu Beruf und Ausbildung. Der zweite Block befasste sich mit dem, Migrationshintergrund der Befragten und der dritte Block erhob Informationen zum Beruf und Ausbildung des Partners.

Codierung:

- (1) niemand
- (2) 1 Person
- (3) 2 Personen
- (4) 3 Personen
- (5) 4 Personen
- (6) 5 Personen
- (7) 6 Personen
- (8) 7 Personen und mehr

(-97) trifft nicht zu

(-99) keine Angabe

[NOTE: Diese Variable wurde als zeitinvariantes Merkmal in die wellenübergreifende Logik kpx_2450 umkodiert.]

Variable: kpX_2591	Themenk: Soziodemographie	Item: Nettoeinkommen HH, Kategorien
Wellen: 1		

Filter:**Darstellung:**

Einfachauswahl untereinander; „Ihres Haushaltes insgesamt“ kursiv hervorheben; Plausicheck: Wenn keine Angabe gemacht wurde, bitte den Hinweistext einblenden: „Wir versichern Ihnen, dass Ihre Angaben in anonymisierter Form und nur für wissenschaftliche Zwecke verwendet werden.“; Im Plausicheck gibt es zwei Buttons „korrigieren“ oder „weiter“.

Fragetext:

Wie hoch ist das monatliche Netto-Einkommen Ihres Haushaltes insgesamt? Gemeint ist die Summe, die nach Abzug von Steuern und Sozialversicherungsbeiträgen übrig bleibt.

- unter 500 Euro
- 500 bis unter 750 Euro
- 750 bis unter 1000 Euro
- 1000 bis unter 1250 Euro
- 1250 bis unter 1500 Euro
- 1500 bis unter 2000 Euro
- 2000 bis unter 2500 Euro
- 2500 bis unter 3000 Euro
- 3000 bis unter 4000 Euro
- 4000 bis unter 5000 Euro
- 5000 bis unter 7500 Euro
- 7500 Euro bis unter 10000 Euro
- 10000 Euro und mehr

Codierung:

- (1) unter 500 Euro
- (2) 500 bis unter 750 Euro
- (3) 750 bis unter 1000 Euro
- (4) 1000 bis unter 1250 Euro
- (5) 1250 bis unter 1500 Euro
- (6) 1500 bis unter 2000 Euro
- (7) 2000 bis unter 2500 Euro
- (8) 2500 bis unter 3000 Euro
- (9) 3000 bis unter 4000 Euro
- (10) 4000 bis unter 5000 Euro
- (11) 5000 bis unter 7500 Euro
- (12) 7500 Euro bis unter 10000 Euro
- (13) 10000 Euro und mehr

(-99) keine Angabe

Variable: kpX_2461a-c,e-g,i	Themenk: Soziodemographie	Item: Organisationsmitgliedschaft
------------------------------------	----------------------------------	--

Filter:

Darstellung:

Standard-Matrix

Fragestext:

Sind Sie persönlich in einer oder mehreren der folgenden Organisationen Mitglied?

- (A) Gewerkschaft
- (B) Unternehmer-/Arbeitgeberverband
- (C) Berufsvereinigung/-verband
- (E) Religiöse/kirchliche Gruppen
- (F) Sport-/Hobbyverein
- (G) Umweltschutzgruppen
- (I) Partei

Codierung:

- (1) ja
- (2) nein

(-99) keine Angabe

[NOTE: Diese Variable wurde als zeitinvariantes Merkmal in die wellenübergreifende Logik kpx_2461a-c,e-g,i umkodiert.]

Variable: kpX_2470	Themenk: Soziodemographie	Item: Gewerkschaftsmitgliedschaft HH
---------------------------	----------------------------------	---

Filter: kp1_2441!=1 & kp1_2461a=2

Darstellung:

Einfachauswahl untereinander

Fragestext:

Und ist jemand anderes in Ihrem Haushalt Mitglied einer Gewerkschaft?

- ja
- nein

Codierung:

- (1) ja
- (2) nein

(-97) trifft nicht zu

(-99) keine Angabe

[NOTE: Ein Fall hat in Welle 1 trotz positiver Filterbedingungen ein "trifft nicht zu" erhalten. Für nähere Informationen siehe die Studienbeschreibung.

NOTE: Diese Variable wurde als zeitinvariantes Merkmal in die wellenübergreifende Logik kpx_2470 umkodiert.]

Variable: kpX_4000	Themenk: Soziodemographie	Item: Parteimitgliedschaft
---------------------------	----------------------------------	-----------------------------------

Filter: kp1_2461i=1

Darstellung:

Einfachauswahl untereinander

Fragestext:

In welcher Partei sind Sie Mitglied?

- CDU/CSU
- SPD
- FDP
- Bündnis 90/Die Grünen
- Die Linke
- Andere Partei

Codierung:

- (1) CDU/CSU
- (4) SPD
- (5) FDP
- (6) GRUENE
- (7) DIE LINKE
- (801) andere Partei

(-97) trifft nicht zu

(-99) keine Angabe

[NOTE: Diese Variable und die Variablen kp1_4110 wurden zur Erstellung der Parteiversionen A und B (siehe Studienbeschreibung) in die Variablen kp1_4000a und kp1_4000b umkodiert.]

Variable: kpX_4110	Themenk: Soziodemographie	Item: Parteimitgliedschaft, andere Partei
---------------------------	----------------------------------	--

Filter: kp1_4000=801

Darstellung:

Einfachauswahl untereinander

Fragestext:

Und in welcher dieser Parteien sind Sie Mitglied?

- Alternative für Deutschland
- Die Grauen – Generationspartei
- DVU
- FW Freie Wähler
- NPD
- ödp (Ökologisch-Demokratische Partei)
- Piratenpartei
- Die Republikaner (REP)
- Andere Partei

Codierung:

- (322) AfD
- (149) DIE GRAUEN
- (168) DVU
- (180) FREIE WAEHLER
- (206) NPD
- (209) oedp
- (215) PIRATEN
- (225) REP
- (801) andere Partei

(-97) trifft nicht zu

(-99) keine Angabe

[NOTE: Diese Variable und die Variablen kpX_4000 wurden zur Erstellung der Parteiversionen A und B (siehe Studienbeschreibung) in die Variablen kpX_4000a und kpX_4000b umkodiert.]

Variable: kpX_3910	Themenk: Soziodemographie	Item: Religiosität
---------------------------	----------------------------------	---------------------------

Filter:**Darstellung:**

Einfachauswahl untereinander

Fragestext:

Was würden Sie von sich sagen: Wie religiös sind Sie?

- sehr religiös
- religiös
- mittelmäßig
- nicht so religiös
- überhaupt nicht religiös

Codierung:

- (1) sehr religiös
- (2) religiös
- (3) mittelmäßig
- (4) nicht so religiös
- (5) überhaupt nicht religiös

(-99) keine Angabe

Variable: kpX_2480

Wellen: 1

Themenk: Soziodemographie

Item: Religionszugehörigkeit

Filter:**Darstellung:**

Einfachauswahl untereinander

Fragestext:

Welcher Konfession oder Glaubensgemeinschaft gehören Sie an?

- der evangelischen Kirche (ohne Freikirchen)
- einer evangelischen Freikirche
- der römisch-katholischen Kirche
- einer anderen christlichen Religionsgemeinschaft
- einer anderen nicht-christlichen Religionsgemeinschaft
- keiner Religionsgemeinschaft

Codierung:

- (1) der evangelischen Kirche (ohne Freikirchen)
- (2) einer evangelischen Freikirche
- (3) der römisch-katholischen Kirche
- (4) einer anderen christlichen Religionsgemeinschaft
- (5) einer anderen nicht-christlichen Religionsgemeinschaft
- (9) keiner Religionsgemeinschaft

(-99) keine Angabe

[NOTE: Diese Variable wurde als zeitinvariantes Merkmal in die wellenübergreifende Logik kpx_2480 umkodiert.
NOTE: Im Datensatz wurden die Codierungen an das allgemeine GLES Schema angepasst. Die Werte wurden wie folgt umkodiert: 1=2 "der evangelischen Kirche (ohne Freikirchen)"; 2=3 "einer evangelischen Freikirche"; 3=1 "der römisch-katholischen Kirche"; 9=8 "keiner Religionsgemeinschaft".]

Variable: kpX_2491

Wellen: 1

Themenk: Soziodemographie

Item: Häufigkeit Gottesdienst

Filter: kp1_2480=1-5

Darstellung:

Einfachauswahl untereinander

Fragestext:

Wie oft gehen Sie gewöhnlich zum Gottesdienst?

- nie
- einmal im Jahr
- mehrmals im Jahr
- einmal im Monat
- zwei- bis dreimal im Monat
- einmal die Woche
- öfter

Codierung:

- (1) nie
- (2) einmal im Jahr
- (3) mehrmals im Jahr
- (4) einmal im Monat
- (5) zwei- bis dreimal im Monat
- (6) einmal die Woche
- (7) öfter

(-97) trifft nicht zu

(-99) keine Angabe

Variable: kpX_2580	Themenk: Soziodemographie	Item: Schichtzugehörigkeit, subjektiv
---------------------------	----------------------------------	--

Filter:**Darstellung:**

Einfachauswahl untereinander

Textintro:

Es wird heute viel über die verschiedenen Bevölkerungsschichten gesprochen.

Fragestext:

Welcher der folgenden Schichten rechnen Sie sich selbst zu?

- Unterschicht
- Arbeiterschicht
- untere Mittelschicht
- mittlere Mittelschicht
- obere Mittelschicht
- Oberschicht

Codierung:

- (1) Unterschicht
- (2) Arbeiterschicht
- (3) untere Mittelschicht
- (4) mittlere Mittelschicht
- (5) obere Mittelschicht
- (6) Oberschicht

(-99) keine Angabe

Variable: kpX_2601	Themenk: Soziodemographie	Item: Bundesland
---------------------------	----------------------------------	-------------------------

Filter:**Darstellung:**

must answer, Einfachauswahl untereinander; Plausicheck: Wenn keine Angabe gegeben wird, dann Aufforderung mit folgendem Text: „Die Beantwortung dieser Frage ist für den weiteren Verlauf dieser Umfrage sehr wichtig. Bitte geben Sie das Bundesland an, in dem Sie wohnen.“

Fragestext:

Und in welchem Bundesland wohnen Sie?

Hinweistext:

Wenn Sie mehrere Wohnsitze haben, geben Sie bitte das Bundesland an, in dem sich Ihr Hauptwohnsitz befindet.

- Baden-Württemberg
- Bayern
- Berlin
- Brandenburg
- Bremen
- Hamburg
- Hessen
- Mecklenburg-Vorpommern
- Niedersachsen
- Nordrhein-Westfalen
- Rheinland-Pfalz
- Saarland
- Sachsen
- Sachsen-Anhalt
- Schleswig-Holstein
- Thüringen

Codierung:

- (8) Baden-Württemberg
- (9) Bayern
- (11) Berlin
- (12) Brandenburg
- (4) Bremen
- (2) Hamburg
- (6) Hessen
- (13) Mecklenburg-Vorpommern
- (3) Niedersachsen
- (5) Nordrhein-Westfalen
- (7) Rheinland-Pfalz
- (10) Saarland
- (14) Sachsen
- (15) Sachsen-Anhalt
- (1) Schleswig-Holstein
- (16) Thüringen

[NOTE: Diese Variable wurde als zeitinvariantes Merkmal in die wellenübergreifende Logik kpx_2601 umkodiert.]

Variable: kpX_2600

Wellen: 1

Themenk: Soziodemographie

Item: Wohnort

Filter:**Darstellung:**

Einfachauswahl untereinander

Fragestext:

Wenn Sie einmal Ihren Wohnort charakterisieren würden, wohnen Sie dann in einer...

- Großstadt
- in einer klein- oder mittelstädtischen Umgebung im Ballungsgebiet
- in einer klein- oder mittelstädtischen Umgebung in weniger dicht besiedelten Gebieten
- in ländlicher Gegend in der Nähe einer Mittel- oder Großstadt
- in ländlicher Gegend in der Nähe kleinerer Städte

Codierung:

- (1) Großstadt
- (2) klein-, mittelstädtische Umgebung im Ballungsgebiet
- (3) klein-, mittelstädtische Umgebung in weniger dicht besiedelten Gebieten
- (4) ländliche Gegend in der Nähe einer Mittel- oder Großstadt
- (5) ländliche Gegend in der Nähe kleinerer Städte

(-99) keine Angabe

[NOTE: Diese Variable wurde als zeitinvariantes Merkmal in die wellenübergreifende Logik kpx_2600 umkodiert.]

Variable: kpX_2602

Wellen: 1

Themenk: Soziodemographie

Item: Postleitzahl

Filter:**Darstellung:**

Fünfstelliges Textfeld einzeilig; Zeichengrenze = 5; Plausicheck, ob 5 Zahlen und kein Text eingegeben wurden mit dem Hinweis „Bitte geben Sie ihre Postleitzahl ein.“ Wenn keine Angabe gemacht wurde, bitte den Hinweistext einblenden: Wir versichern Ihre Angaben vertraulich zu behandeln. Wir benötigen die vollständige Postleitzahl, um die Kandidaten Ihres Wahlkreises feststellen zu können.“ Im Plausicheck gibt es zwei Buttons „korrigieren“ oder „weiter“.

Fragestext:

Wie lautet Ihre Postleitzahl?

Codierung:

(-99) keine Angabe

Variable: kpX_2320**Wellen:** 1**Themenk:** Soziodemographie**Item:** Schulabschluss**Filter:****Darstellung:**

must answer; Einfachauswahl untereinander; Plausicheck: Bitte beachten Sie, dass eine Antwort für die Fortsetzung der Umfrage notwendig ist. Sollten Sie ihren Schulabschluss im Ausland erworben haben, geben Sie bitte einen entsprechenden deutschen Abschluss an.

Fragestext:

Welchen höchsten allgemeinbildenden Schulabschluss haben Sie?

- Schule beendet ohne Abschluss
- Hauptschulabschluss, Volksschulabschluss, Abschluss der polytechnischen Oberschule 8. oder 9. Klasse
- Realschulabschluss, Mittlere Reife, Fachschulreife oder Abschluss der polytechnischen Oberschule 10. Klasse
- Fachhochschulreife (Abschluss einer Fachoberschule etc.)
- Abitur bzw. erweiterte Oberschule mit Abschluss 12. Klasse (Hochschulreife)

- bin noch Schüler

Codierung:

(1) Schule beendet ohne Abschluss

(2) Hauptschulabschluss

(3) Realschulabschluss

(4) Fachhochschulreife

(5) Abitur

(9) bin noch Schüler

[NOTE: Diese Variable wurde als zeitinvariantes Merkmal in die wellenübergreifende Logik kpx_2320 umkodiert.]

Variable: kpX_2330**Wellen:** 1**Themenk:** Soziodemographie**Item:** Berufliche Bildung**Filter:** kp1_2320=1-5 | -99**Darstellung:**

Einfachauswahl untereinander

Fragestext:

Welchen beruflichen Ausbildungsabschluss haben Sie?

- Beruflich-betriebliche Anlernzeit mit Abschlusszeugnis, aber keine Lehre
- Teilfacharbeiterabschluss
- Abgeschlossene gewerbliche oder landwirtschaftliche Lehre
- Abgeschlossene kaufmännische Lehre
- Berufliches Praktikum, Volontariat
- Berufsfachschulabschluss
- Fachschulabschluss
- Meister, Technikerabschluss
- Fachhochschulabschluss
- Hochschulabschluss

- Ich habe einen anderen beruflichen Ausbildungsabschluss.
- Ich bin noch in beruflicher Ausbildung.
- Ich habe keine abgeschlossene Ausbildung.

Codierung:

- (1) beruflich-betriebliche Anlernzeit mit Abschlusszeugnis, aber keine Lehre
- (2) Teilfacharbeiterabschluss
- (3) Abgeschlossene gewerbliche oder landwirtschaftliche Lehre
- (4) Abgeschlossene kaufmännische Lehre
- (5) Berufliches Praktikum, Volontariat
- (6) Berufsfachschulabschluss
- (7) Fachschulabschluss
- (8) Meister, Technikerabschluss
- (9) Fachhochschulabschluss
- (10) Hochschulabschluss
- (12) anderen beruflichen Ausbildungsabschluss
- (13) noch in beruflicher Ausbildung
- (14) keine abgeschlossene Ausbildung

- (-97) trifft nicht zu
- (-99) keine Angabe

[NOTE: Diese Variable wurde als zeitinvariantes Merkmal in die wellenübergreifende Logik kpx_2330 umkodiert.]

Variable: kpX_2340

Wellen: 1

Themenk: Soziodemographie

Item: Erwerbstätigkeit

Filter: kp1_2320!=9

Darstellung:

Einfachauswahl untereinander

Textintro:

Nun weiter mit der Erwerbstätigkeit und Ihrem Beruf.

Fragetext:

Was von dieser Liste trifft auf Sie zu?

- Vollzeit berufstätig (mehr als 30 Stunden/Woche)
- Teilzeit berufstätig (bis 30 Stunden/Woche)
- Lehrling/Azubi
- Schüler
- Student
- in Umschulung
- zurzeit arbeitslos
- zurzeit in Kurzarbeit
- Bundesfreiwilligendienst, Freiwilliges Soziales Jahr (FSJ), Freiwilliges Ökologisches Jahr (FÖJ)
- Pensionär/Rentner (früher berufstätig)
- in Mutterschutz, Elternzeit
- nicht berufstätig (Hausfrau/Hausmann)

Codierung:

- (1) Vollzeit berufstätig
- (2) Teilzeit berufstätig
- (3) Lehrling/Azubi
- (4) Schüler/in
- (5) Student/in
- (6) in Umschulung
- (7) zurzeit arbeitslos
- (8) zurzeit in Kurzarbeit
- (9) Bundesfreiwilligendienst, FSJ, FÖJ
- (10) Pensionär/Rentner
- (11) in Mutterschutz, Elternzeit
- (12) nicht berufstätig (Hausfrau/Hausmann)

- (-97) trifft nicht zu
- (-99) keine Angabe

[NOTE: Diese Variable wurde als zeitinvariantes Merkmal in die wellenübergreifende Logik kpx_2340 umkodiert.]

Variable: kpX_2350	Themenk: Soziodemographie	Item: Frühere Erwerbstätigkeit
---------------------------	----------------------------------	---------------------------------------

Wellen: 1 **Filter:** kp1_2340=3-7 | 9-12 | -99

Darstellung:

Einfachauswahl untereinander

Fragestext:

Waren Sie in der Vergangenheit schon einmal in Vollzeit oder Teilzeit erwerbstätig?

- Ja
- Nein

Codierung:

- (1) ja
- (2) nein

- (-97) trifft nicht zu
- (-99) keine Angabe

[NOTE: Diese Variable wurde als zeitinvariantes Merkmal in die wellenübergreifende Logik kpx_2350 umkodiert.]

Variable: kpX_2360	Themenk: Soziodemographie	Item: Arbeitslosigkeit vergangene 10 Jahre
---------------------------	----------------------------------	---

Wellen: 1 **Filter:** kp1_2340=1-6 | 8-12 | -99

Darstellung:

Einfachauswahl untereinander

Fragestext:

Waren Sie in den letzten 10 Jahren schon einmal arbeitslos?

- Ja
- Nein

Codierung:

- (1) ja
- (2) nein

- (-97) trifft nicht zu
- (-99) keine Angabe

[NOTE: Diese Variable wurde als zeitinvariantes Merkmal in die wellenübergreifende Logik kpx_2360 umkodiert.]

Variable: kpX_2370a,b	Themenk: Soziodemographie	Item: Dauer Arbeitslosigkeit
------------------------------	----------------------------------	-------------------------------------

Wellen: 1 **Filter:** kp1_2360=1 | kp1_2340=7

Darstellung:

Zweimal Einfachauswahl, geschlossene Auswahlliste nebeneinander; Beschriftung mittig über der ersten Auswahlliste „Jahre“ und über der zweiten Auswahlliste „Monate“

Fragestext:

Wie lange waren Sie in den letzten 10 Jahren insgesamt arbeitslos?

Hinweistext:

Bitte zählen Sie Monate und Jahre zusammen, wenn sie mehrmals arbeitslos waren.

- Bitte auswählen
- Bitte auswählen

Codierung kpX_2370a:

(0) Bitte auswählen

(1) 0 Jahre

(2) 1 Jahr

(3) 2 Jahre

(4) 3 Jahre

(5) 4 Jahre

(6) 5 Jahre

(7) 6 Jahre

(8) 7 Jahre

(9) 8 Jahre

(10) 9 Jahre

(11) 10 Jahre

(-97) trifft nicht zu

(-99) keine Angabe

Codierung kpX_2370b:

(0) Bitte auswählen

(1) 0 Monate

(2) 1 Monat

(3) 2 Monate

(4) 3 Monate

(5) 4 Monate

(6) 5 Monate

(7) 6 Monate

(8) 7 Monate

(9) 8 Monate

(10) 9 Monate

(11) 10 Monate

(12) 11 Monate

(-97) trifft nicht zu

(-99) keine Angabe

[NOTE: Die beiden Variablen kp1_2370a und kp1_2370b wurden in der Variable kpx_2370 in Monaten zusammengefasst.]

Variable: kpX_2380**Wellen:** 1**Themenk:** Soziodemographie**Item:** Beruf**Filter:** kp1_2340=1-3, 8**Darstellung:**

Einfachauswahl untereinander

Textintro:

Nun zu Ihrem Beruf.

Fragestext:

Welche Berufsbezeichnung trifft am besten auf Sie zu?

- selbstständiger Landwirt
- akademischer freier Beruf (z.B. Arzt mit eigener Praxis, Rechtsanwalt)
- Selbstständiger in Handel, Gewerbe, Industrie, Dienstleistung u.a.
- Beamter/Richter/Berufssoldat
- Angestellter
- Arbeiter
- in Ausbildung
- mithelfender Familienangehöriger

Codierung:

- (1) Landwirt
- (2) akademischer freier Beruf
- (3) Selbstständiger
- (4) Beamter
- (5) Angestellter
- (6) Arbeiter
- (7) in Ausbildung
- (8) mithelfender Familienangehöriger

(-97) trifft nicht zu
 (-99) keine Angabe

[NOTE: Diese Variable wurde als zeitinvariantes Merkmal in die wellenübergreifende Logik kpx_2380 umkodiert.]

Variable: kpX_3610	Themenk: Soziodemographie	Item: Angestellter - Differenzierung
Wellen: 1		

Filter: kpX_2380=5

Darstellung:

Einfachauswahl untereinander

Fragestext:

Und welche der nachfolgenden Berufsbeschreibungen trifft am besten auf Sie zu?

- Industrie- und Werkmeister im Angestelltenverhältnis
- Angestellte mit einfacher Tätigkeit (z.B. Verkäufer, Kontorist, Stenotypist)
- Angestellte, die schwierige Aufgaben nach allgemeiner Anweisung selbstständig erledigen (z.B. Sachbearbeiter, Buchhalter, technischer Zeichner)
- Angestellte, die selbstständige Leistungen in verantwortungsvoller Tätigkeit erbringen oder begrenzte Verantwortung für - die Tätigkeit anderer tragen (z.B. wissenschaftlicher Mitarbeiter, Prokurist, Abteilungsleiter)
- Angestellte mit umfassenden Führungsaufgaben und Entscheidungsbefugnissen (z.B. Direktor, Geschäftsführer, Vorstand größerer Betriebe und Verbände)

Codierung:

- (1) Industrie- und Werkmeister
- (2) einfache Tätigkeit
- (3) schwierige Aufgaben nach Anweisung
- (4) verantwortungsvolle Tätigkeit
- (5) umfassende Führungsaufgaben

(-97) trifft nicht zu
 (-99) keine Angabe

[NOTE: Diese Variable wurde als zeitinvariantes Merkmal in die wellenübergreifende Logik kpx_3610 umkodiert.]

Variable: kpX_3620	Themenk: Soziodemographie	Item: Arbeiter - Differenzierung
Wellen: 1		

Filter: kpX_2380=6

Darstellung:

Einfachauswahl untereinander

Fragestext:

Und welche der nachfolgenden Berufsbeschreibungen trifft am besten auf Sie zu?

- Un- oder angelernter Arbeiter
- Gelernter Arbeiter oder Facharbeiter
- Vorarbeiter, Meister, Polier

Codierung:

- (1) Un- oder angelernter Arbeiter
- (2) Gelernter Arbeiter oder Facharbeiter
- (3) Vorarbeiter, Meister, Polier

(-97) trifft nicht zu
 (-99) keine Angabe

[NOTE: Diese Variable wurde als zeitinvariantes Merkmal in die wellenübergreifende Logik kpx_3620 umkodiert.]

Variable: kpX_3630**Wellen:** 1**Themenk:** Soziodemographie**Item:** Akademisch freier Beruf, Selbständiger -

Differenzierung

Filter: kpX_2380=2 | 3**Darstellung:**

Einfachauswahl untereinander

Frage**text:**

Wie viele Mitarbeiter hat Ihr Betrieb?

- keine Mitarbeiter
- 1-9 Mitarbeiter
- 10 Mitarbeiter und mehr

Codierung:

(1) keine Mitarbeiter

(2) 1-9 Mitarbeiter

(3) 10 Mitarbeiter und mehr

(-97) trifft nicht zu

(-99) keine Angabe

[NOTE: Diese Variable wurde als zeitinvariantes Merkmal in die wellenübergreifende Logik kpx_3630 umkodiert.]

Variable: kpX_3640**Wellen:** 1**Themenk:** Soziodemographie**Item:** Beamter - Differenzierung**Filter:** kp1_2380=4**Darstellung:**

Einfachauswahl untereinander

Frage**text:**

In welcher Laufbahngruppe sind Sie beschäftigt?

- einfacher Dienst (bis einschließlich Oberamtsleiter)
- mittlerer Dienst (vom Assistenten bis einschließlich Hauptsekretär/Amtsinspektor)
- gehobener Dienst (vom Inspektor bis einschließlich Oberamtsmann/Oberamtsrat)
- höherer Dienst, Richter (vom Regierungsrat aufwärts)

Codierung:

(1) einfacher Dienst

(2) mittlerer Dienst

(3) gehobener Dienst

(4) höherer Dienst, Richter

(-97) trifft nicht zu

(-99) keine Angabe

[NOTE: Diese Variable wurde als zeitinvariantes Merkmal in die wellenübergreifende Logik kpx_3640 umkodiert.]

Variable: kpX_3650**Wellen:** 1**Themenk:** Soziodemographie**Item:** Beschäftigungssektor**Filter:** kpX_2380 =5-7**Darstellung:**

Einfachauswahl untereinander

Frage**text:**

In was für einer Art von Unternehmen oder Betrieb sind Sie beschäftigt?

- im öffentlichen Dienst
- in einem bundes- oder landeseigenen Unternehmen
- in einem gemeinnützigen Unternehmen
- in einem privatwirtschaftlichen Unternehmen

Codierung:

- (1) öffentlicher Dienst
- (2) bundes- oder landeseigenes Unternehmen
- (3) gemeinnütziges Unternehmen
- (4) privatwirtschaftliches Unternehmen

(-97) trifft nicht zu

(-99) keine Angabe

[NOTE: Diese Variable wurde als zeitinvariantes Merkmal in die wellenübergreifende Logik kpx_3650 umkodiert.]

Variable: kpX_3660

Wellen: 1

Themenk: Soziodemographie

Item: Wirtschaftssektor

Filter: kpX_2340 =1-3,8

Darstellung:

Einfachauswahl untereinander

Fragestext:

Wie würden Sie den Wirtschaftssektor charakterisieren, in dem Sie tätig sind?

- Land-, Forst-, Fischereiwirtschaft
- Energie-, Wasserversorgung, Bergbau
- verarbeitendes Gewerbe
- Bau und Immobilien
- Handel
- Hotel- und Gaststättengewerbe
- Verkehr
- Banken, Versicherungen
- Informationstechnologie, Datenverarbeitung
- andere kommerzielle Dienstleistungen (z.B. rechtliche oder wirtschaftliche Beratung, Rechtsdienstleistungen)
- Verwaltung
- Bildung, Forschung und Entwicklung
- soziale Dienstleistungen (Pflege, Betreuung, Therapie etc.)
- andere Dienstleistungen

Codierung:

- (1) Land-, Forst-, Fischereiwirtschaft
- (2) Energie-, Wasserversorgung, Bergbau
- (3) verarbeitendes Gewerbe
- (4) Bau und Immobilien
- (5) Handel
- (6) Hotel- und Gaststättengewerbe
- (7) Verkehr
- (8) Banken, Versicherungen
- (9) Informationstechnologie, Datenverarbeitung
- (10) andere kommerzielle Dienstleistungen
- (11) Verwaltung
- (12) Bildung, Forschung und Entwicklung
- (13) soziale Dienstleistungen
- (14) andere Dienstleistungen

(-97) trifft nicht zu

(-99) keine Angabe

[NOTE: Diese Variable wurde als zeitinvariantes Merkmal in die wellenübergreifende Logik kpx_3660 umkodiert.]

Variable: kpX_3670

Wellen: 1

Themenk: Soziodemographie

Item: Zeit/Leiharbeit

Filter: kp1_2380 =4-6

Darstellung:

Einfachauswahl untereinander

Fragestext:

Um was für ein Arbeits- oder Angestelltenverhältnis handelt es sich dabei?

- regulär befristet
- regulär unbefristet
- Zeit- oder Leiharbeit befristet
- Zeit- oder Leiharbeit unbefristet

Codierung:

- (1) regulär befristet
- (2) regulär unbefristet
- (3) Zeit- oder Leiharbeit befristet
- (4) Zeit- oder Leiharbeit unbefristet

- (-97) trifft nicht zu
- (-99) keine Angabe

[NOTE: Diese Variable wurde als zeitinvariantes Merkmal in die wellenübergreifende Logik kpx_3670 umkodiert.]

Variable: kpX_3680

Wellen: 1

Themenk: Soziodemographie

Item: Angst Stellenverlust

Filter: kp1_2380 =4-7

Darstellung:

Einfachauswahl untereinander

Fragetext:

Befürchten Sie, in den nächsten zwei Jahren arbeitslos zu werden oder Ihre Stelle wechseln zu müssen?

- Nein.
- Ja, ich befürchte, arbeitslos zu werden.
- Ja, ich befürchte, meine Stelle wechseln zu müssen.
- Ja, ich befürchte beides.

Codierung:

- (1) nein
- (2) ja, ich befürchte, arbeitslos zu werden.
- (3) ja, ich befürchte, meine Stelle wechseln zu müssen.
- (4) ja, ich befürchte beides.

- (-97) trifft nicht zu
- (-99) keine Angabe

[NOTE: Diese Variable wurde als zeitinvariantes Merkmal in die wellenübergreifende Logik kpx_3680 umkodiert.]

Variable: kpX_3690

Wellen: 1

Themenk: Soziodemographie

Item: Angst Betriebsverlust

Filter: kp1_2380 =1-3,8

Darstellung:

Einfachauswahl untereinander

Fragetext:

Befürchten Sie, in den nächsten zwei Jahren Ihre jetzige berufliche Existenz zu verlieren oder sich beruflich anders orientieren zu müssen?

- Nein
- Ja, ich befürchte, meine berufliche Existenz zu verlieren
- Ja, ich befürchte, mich beruflich anders orientieren zu müssen
- Ja, ich befürchte beides

Codierung:

- (1) nein
- (2) ja, ich befürchte, meine berufliche Existenz zu verlieren
- (3) ja, ich befürchte, mich beruflich anders orientieren zu müssen
- (4) ja, ich befürchte beides

- (-97) trifft nicht zu
- (-99) keine Angabe

[NOTE: Diese Variable wurde als zeitinvariantes Merkmal in die wellenübergreifende Logik kpx_3690 umkodiert.]

Variable: kpX_2390	Themenk: Soziodemographie	Item: Früherer Beruf
---------------------------	----------------------------------	-----------------------------

Filter: kp1_2350=1

Darstellung:

Einfachauswahl untereinander

Fragestext:

Welchen Beruf haben Sie zuletzt ausgeübt? Bitte wählen Sie die Antwortkategorie, die am besten auf Sie zutrifft.

- selbstständiger Landwirt
- akademischer freier Beruf (z.B. Arzt mit eigener Praxis, Rechtsanwalt)
- Selbstständiger in Handel, Gewerbe, Industrie, Dienstleistung u.a.
- Beamter/Richter/Berufssoldat
- Angestellter
- Arbeiter
- in Ausbildung
- mithelfender Familienangehöriger

Codierung:

- (1) selbstständiger Landwirt
- (2) akademischer freier Beruf
- (3) Selbstständiger
- (4) Beamter/Richter/Berufssoldat
- (5) Angestellter
- (6) Arbeiter
- (7) in Ausbildung
- (8) mithelfender Familienangehöriger

(-97) trifft nicht zu

(-99) keine Angabe

[NOTE: Diese Variable wurde als zeitinvariantes Merkmal in die wellenübergreifende Logik kpx_2390 umkodiert.]

Variable: kpX_3710	Themenk: Soziodemographie	Item: Früherer Beruf Angestellter - Differenzierung
---------------------------	----------------------------------	--

Filter: kp1_2390=5

Darstellung:

Einfachauswahl untereinander

Fragestext:

Und welche der nachfolgenden Berufsbeschreibungen trifft am besten auf Ihren zuletzt ausgeübten Beruf zu?

- Industrie- und Werkmeister im Angestelltenverhältnis
- Angestellte mit einfacher Tätigkeit (z.B. Verkäufer, Kontorist, Stenotypist)
- Angestellte, die schwierige Aufgaben nach allgemeiner Anweisung selbstständig erledigen (z.B. Sachbearbeiter, Buchhalter, technischer Zeichner)
- Angestellte, die selbstständige Leistungen in verantwortungsvoller Tätigkeit erbringen oder begrenzte Verantwortung für die Tätigkeit anderer tragen (z.B. wissenschaftlicher Mitarbeiter, Prokurist, Abteilungsleiter)
- Angestellte mit umfassenden Führungsaufgaben und Entscheidungsbefugnissen (z.B. Direktor, Geschäftsführer, Vorstand größerer Betriebe und Verbände)

Codierung:

- (1) Industrie- und Werkmeister
- (2) einfache Tätigkeit
- (3) schwierige Aufgaben nach Anweisung
- (4) verantwortungsvolle Tätigkeit
- (5) umfassende Führungsaufgaben

(-97) trifft nicht zu

(-99) keine Angabe

[NOTE: Diese Variable wurde als zeitinvariantes Merkmal in die wellenübergreifende Logik kpx_3710 umkodiert.]

Variable: kpX_3720	Wellen: 1	Themenk: Soziodemographie	Item: Früherer Beruf Arbeiter - Differenzierung
---------------------------	------------------	----------------------------------	--

Filter: kp1_2390=6

Darstellung:

Einfachauswahl untereinander

Fragestext:

Und welche der nachfolgenden Berufsbeschreibungen trifft am besten auf Ihren zuletzt ausgeübten Beruf zu?

- Un- oder angelernter Arbeiter
- Gelernter Arbeiter oder Facharbeiter
- Vorarbeiter, Meister, Polier

Codierung:

- (1) Un- oder angelernter Arbeiter
- (2) Gelernter Arbeiter oder Facharbeiter
- (3) Vorarbeiter, Meister, Polier

(-97) trifft nicht zu

(-99) keine Angabe

[NOTE: Diese Variable wurde als zeitinvariantes Merkmal in die wellenübergreifende Logik kpx_3720 umkodiert.]

Variable: kpX_3730	Wellen: 1	Themenk: Soziodemographie	Item: Früherer Beruf Akademisch freier Beruf, Selbständiger - Differenzierung
---------------------------	------------------	----------------------------------	--

Filter: kp1_2390=2 | 3

Darstellung:

Einfachauswahl untereinander

Fragestext:

Wie viele Mitarbeiter hatte Ihr Betrieb, in dem Sie zuletzt tätig waren?

- keine Mitarbeiter
- 1-9 Mitarbeiter
- 10 Mitarbeiter und mehr

Codierung:

- (1) keine Mitarbeiter
- (2) 1-9 Mitarbeiter
- (3) 10 Mitarbeiter und mehr

(-97) trifft nicht zu

(-99) keine Angabe

[NOTE: Diese Variable wurde als zeitinvariantes Merkmal in die wellenübergreifende Logik kpx_3730 umkodiert.]

Variable: kpX_3740	Wellen: 1	Themenk: Soziodemographie	Item: Früher Beruf Beamter - Differenzierung
---------------------------	------------------	----------------------------------	---

Filter: kp1_2390=4

Darstellung:

Einfachauswahl untereinander

Fragestext:

Und in welcher Laufbahngruppe waren Sie beschäftigt?

- einfacher Dienst (bis einschließlich Oberamtsleiter)
- mittlerer Dienst (vom Assistenten bis einschließlich Hauptsekretär/Amtsinspektor)
- gehobener Dienst (vom Inspektor bis einschließlich Oberamtsmann/Oberamtsrat)
- höherer Dienst, Richter (vom Regierungsrat aufwärts)

Codierung:

- (1) einfacher Dienst
- (2) mittlerer Dienst
- (3) gehobener Dienst
- (4) höherer Dienst, Richter

- (-97) trifft nicht zu
- (-99) keine Angabe

[NOTE: Diese Variable wurde als zeitinvariantes Merkmal in die wellenübergreifende Logik kpx_3740 umkodiert.]

Variable: kpX_3750

Wellen: 1

Themenk: Soziodemographie

Item: Früherer Beruf -

Beschäftigungssektor

Filter: kp1_2390=5-7

Darstellung:

Einfachauswahl untereinander

Fragestext:

In was für einer Art von Unternehmen oder Betrieb waren Sie beschäftigt?

- im öffentlichen Dienst
- in einem bundes- oder landeseigenen Unternehmen
- in einem gemeinnützigen Unternehmen
- in einem privatwirtschaftlichen Unternehmen

Codierung:

- (1) öffentlicher Dienst
- (2) bundes- oder landeseigenes Unternehmen
- (3) gemeinnütziges Unternehmen
- (4) privatwirtschaftliches Unternehmen

- (-97) trifft nicht zu
- (-99) keine Angabe

[NOTE: Diese Variable wurde als zeitinvariantes Merkmal in die wellenübergreifende Logik kpx_3750 umkodiert.]

Variable: kpX_3760

Wellen: 1

Themenk: Soziodemographie

Item: Früherer Beruf – Wirtschaftssektor

Filter: kp1_2350=1

Darstellung:

Einfachauswahl untereinander

Fragestext:

Wie würden Sie den Wirtschaftssektor charakterisieren, in dem Sie tätig waren?

- Land-, Forst-, Fischereiwirtschaft
- Energie-, Wasserversorgung, Bergbau
- verarbeitendes Gewerbe
- Bau und Immobilien
- Handel
- Hotel- und Gaststättengewerbe
- Verkehr
- Banken, Versicherungen
- Informationstechnologie, Datenverarbeitung
- andere kommerzielle Dienstleistungen (z.B. rechtliche oder wirtschaftliche Beratung, Rechtsdienstleistungen)
- Verwaltung
- Bildung, Forschung und Entwicklung
- soziale Dienstleistungen (Pflege, Betreuung, Therapie etc.)
- andere Dienstleistungen

Codierung:

- (1) Land-, Forst-, Fischereiwirtschaft
- (2) Energie-, Wasserversorgung, Bergbau
- (3) verarbeitendes Gewerbe
- (4) Bau und Immobilien
- (5) Handel
- (6) Hotel- und Gaststättengewerbe
- (7) Verkehr
- (8) Banken, Versicherungen
- (9) Informationstechnologie, Datenverarbeitung
- (10) andere kommerzielle Dienstleistungen
- (11) Verwaltung
- (12) Bildung, Forschung und Entwicklung
- (13) soziale Dienstleistungen
- (14) andere Dienstleistungen

(-97) trifft nicht zu

(-99) keine Angabe

[NOTE: Diese Variable wurde als zeitinvariantes Merkmal in die wellenübergreifende Logik kpx_3760 umkodiert.]

Variable: kpX_2541

Wellen: 1

Themenk: Soziodemographie

Item: Geburtsland

Filter:

Darstellung:

Einfachauswahl untereinander

Fragestext:

Wurden Sie im Gebiet des heutigen Deutschland geboren?

- Ja

- Nein

Codierung:

(1) ja

(2) nein

(-99) keine Angabe

[NOTE: Diese Variable wurde als zeitinvariantes Merkmal in die wellenübergreifende Logik kpx_2541 umkodiert.]

Variable: kpX_3920

Wellen: 1

Themenk: Soziodemographie

Item: Geburtsland, Bundesland

Filter: kp1_2541=1

Darstellung:

Einfachauswahl untereinander

Fragestext:

In welchem Bundesland bzw. im Gebiet welches heutigen Bundeslandes wurden Sie geboren?

- Baden-Württemberg

- Bayern

- Berlin

- Brandenburg

- Bremen

- Hamburg

- Hessen

- Mecklenburg-Vorpommern

- Niedersachsen

- Nordrhein-Westfalen

- Rheinland-Pfalz

- Saarland

- Sachsen

- Sachsen-Anhalt

- Schleswig-Holstein

- Thüringen

Codierung:

(8) Baden-Württemberg
 (9) Bayern
 (11) Berlin
 (12) Brandenburg
 (4) Bremen
 (2) Hamburg
 (6) Hessen
 (13) Mecklenburg-Vorpommern
 (3) Niedersachsen
 (5) Nordrhein-Westfalen
 (7) Rheinland-Pfalz
 (10) Saarland
 (14) Sachsen
 (15) Sachsen-Anhalt
 (1) Schleswig-Holstein
 (16) Thüringen

(-97) trifft nicht zu

(-99) keine Abgabe

[NOTE: Diese Variable wurde als zeitinvariantes Merkmal in die wellenübergreifende Logik kpx_3920 umkodiert.]

Variable: kpX_3930	Themenk: Soziodemographie	Item: Geburtsland, anderes Land
Wellen: 1		

Filter: kp1_2541=2

Darstellung:

Einfachauswahl untereinander

Fragestext:

Wo wurden Sie geboren?

- Frühere deutsche Ostgebiete (z.B. Schlesien, Ostpreußen)
- Türkei
- Italien
- Polen
- Russische Föderation, ehemalige Sowjetunion (UdSSR)
- Griechenland
- Kroatien, Serbien, Bosnien und Herzegowina, ehemaliges Jugoslawien
- Österreich
- Slowakische Republik, Tschechische Republik, ehemalige Tschechoslowakei
- Dänemark, Schweden, Norwegen, Finnland
- Niederlande
- Belgien
- Frankreich
- Schweiz
- USA
- Anderes Land

Codierung:

- (1) Frühere deutsche Ostgebiete
- (2) Türkei
- (3) Italien
- (4) Polen
- (5) Russische Föderation, ehemalige UdSSR
- (6) Griechenland
- (7) Kroatien, Serbien, Bosnien und Herzegowina, ehemaliges Jugoslawien
- (8) Österreich
- (9) Slowakische Republik, Tschechische Republik, ehemalige Tschechoslowakei
- (10) Dänemark, Schweden, Norwegen, Finnland
- (11) Niederlande
- (12) Belgien
- (13) Frankreich
- (14) Schweiz
- (15) USA
- (16) anderes Land

- (-97) trifft nicht zu
- (-99) keine Angabe

[NOTE: Diese Variable wurde als zeitinvariantes Merkmal in die wellenübergreifende Logik kpx_3930 umkodiert.]

Variable: kpX_2551	Themenk: Soziodemographie	Item: Alter Zuzug
Wellen: 1		
Filter: kp1_2541=2 & kp1_3930=1 >> Erhalten Fragetext 1 kp1_2541=2 & (kp1_3930=2-16 -99) >> Erhalten Fragetext 2		
Darstellung: Vierstelliges Textfeld einzeilig; Zeichengrenze = 4; Plausicheck, ob ganze Zahlen und nicht Buchstaben „Bitte geben Sie die Jahreszahl ein.“; Plausicheck, wenn Eingabe <kp1_2290: „Diese Angabe passt nicht zu Ihrem Geburtsjahr. Bitte überprüfen Sie Ihre Eingabe.“		
Fragetext 1: Seit wann leben Sie im Gebiet des heutigen Deutschlands?		
Fragetext 2: Wann sind Sie nach Deutschland zugezogen?		
Hinweistext: Bitte geben Sie das Jahr vollständig mit vier Ziffern an, also z.B. 1990 oder 2005.		

Codierung:

- (-97) trifft nicht zu
- (-99) keine Angabe

[NOTE: Diese Variable wurde als zeitinvariantes Merkmal in die wellenübergreifende Logik kpx_2551 umkodiert.]

Variable: kpX_3940	Themenk: Soziodemographie	Item: Alter Zuzug, Ostdeutschland
Wellen: 1		
Filter: kp1_3920=1-10 & kp1_2601=12-16		
Darstellung: Vierstelliges Textfeld einzeilig; Zeichengrenze = 4; Plausicheck, ob ganze Zahlen und nicht Buchstaben „Bitte geben Sie die Jahreszahl ein.“; Plausicheck, wenn Eingabe <kp1_2290: „Diese Angabe passt nicht zu Ihrem Geburtsjahr. Bitte überprüfen Sie Ihre Eingabe.“		
Fragetext: Seit wann leben Sie in Ostdeutschland?		
Hinweistext: Bitte geben Sie das Jahr vollständig mit vier Ziffern an, also z.B. 1990 oder 2005.		

Codierung:

- (-97) trifft nicht zu
- (-99) keine Angabe

[NOTE: Diese Variable wurde als zeitinvariantes Merkmal in die wellenübergreifende Logik kpx_3940 umkodiert.]

Variable: kpX_3950	Themenk: Soziodemographie	Item: Alter Zuzug, Westdeutschland
---------------------------	----------------------------------	---

Filter: kp1_3920=12-16 & kp1_2601=1-10

Darstellung:

Vierstelliges Textfeld einzeilig; Zeichengrenze = 4; Plausicheck, ob ganze Zahlen und nicht Buchstaben. „Bitte geben Sie die Jahreszahl ein.“; Plausicheck, wenn Eingabe <kp1_2290: „Diese Angabe passt nicht zu Ihrem Geburtsjahr. Bitte überprüfen Sie Ihre Eingabe.“

Fragestext:

Seit wann leben Sie in Westdeutschland?

Hinweistext:

Bitte geben Sie das Jahr vollständig mit vier Ziffern an, also z.B. 1990 oder 2005.

Codierung:

(-97) trifft nicht zu

(-99) keine Angabe

[NOTE: Diese Variable wurde als zeitinvariantes Merkmal in die wellenübergreifende Logik kpx_3950 umkodiert.]

Variable: kpX_3960	Themenk: Soziodemographie	Item: Alter Zuzug, Berlin
---------------------------	----------------------------------	----------------------------------

Filter: kp1_3920!=11 & kp1_2601=11

Darstellung:

Vierstelliges Textfeld einzeilig; Zeichengrenze = 4; Plausicheck, ob Zahlen und nicht Buchstaben „Bitte geben Sie die Jahreszahl ein.“; Plausicheck, wenn Eingabe <kp1_2290: „Diese Angabe passt nicht zu Ihrem Geburtsjahr. Bitte überprüfen Sie Ihre Eingabe.“

Fragestext:

Seit wann leben Sie in Berlin?

Hinweistext:

Bitte geben Sie das Jahr vollständig mit vier Ziffern an, also z.B. 1990 oder 2005.

Codierung:

(-97) trifft nicht zu

(-99) keine Angabe

[NOTE: Diese Variable wurde als zeitinvariantes Merkmal in die wellenübergreifende Logik kpx_3960 umkodiert.]

Variable: kpX_2520	Themenk: Soziodemographie	Item: Deutsche Staatsbürgerschaft seit Geburt
---------------------------	----------------------------------	--

Filter Welle 3: w2b=0

Filter Welle 4: w2b=0 & w3b=0

Darstellung:

Einfachauswahl untereinander

Textintro:

Sie haben das Ende der Umfrage fast erreicht. Es folgen noch kurz einige Fragen zu Ihrer Person.

Fragestext:

Haben Sie die deutsche Staatsbürgerschaft von Geburt an?

- Ja

- Nein

Codierung:

(1) ja

(2) nein

(-93) Interview abgebrochen

(-95) nicht teilgenommen

(-99) keine Angabe

[NOTE: Hierbei handelt es sich um eine Dependent-Interviewingvariable. Die Informationen aus den Variablen kp2_2520, kp3_2520 und kp4_2520 wurden in kpx_2520 zusammengefasst und anschließend aus dem Datensatz entfernt. Über die Variable kpx_2520flag kann der Zeitpunkt der Angabe nachvollzogen werden.]

Variable: kpX_2571a	Themenk: Soziodemographie	Item: Geburtsland, Mutter
----------------------------	----------------------------------	----------------------------------

Filter Welle 3: w2b=0

Filter Welle 4: w2b=0 & w3b=0

Darstellung:

Einfachauswahl untereinander

Fragestext:

Wurde Ihre Mutter im Gebiet des heutigen Deutschlands geboren?

- Ja

- Nein

- Weiß ich nicht

Codierung:

(1) ja

(2) nein

(-93) Interview abgebrochen

(-95) nicht teilgenommen

(-98) weiß nicht

(-99) keine Angabe

[NOTE: Hierbei handelt es sich um eine Dependent-Interviewingvariable. Die Informationen aus den Variablen kp2_2571a, kp3_2571a und kp4_2571a wurden in kpx_2571a zusammengefasst und anschließend aus dem Datensatz entfernt. Über die Variable kpx_2571aflag kann der Zeitpunkt der Angabe nachvollzogen werden.]

Variable: kpX_2571b	Themenk: Soziodemographie	Item: Geburtsland, Vater
----------------------------	----------------------------------	---------------------------------

Filter Welle 3: w2b=0

Filter Welle 4: w2b=0 & w3b=0

Darstellung:

Einfachauswahl untereinander

Fragestext:

Wurde Ihr Vater im Gebiet des heutigen Deutschlands geboren?

- Ja

- Nein

- Weiß ich nicht

Codierung:

(1) ja

(2) nein

(-93) Interview abgebrochen

(-95) nicht teilgenommen

(-98) weiß nicht

(-99) keine Angabe

[NOTE: Hierbei handelt es sich um eine Dependent-Interviewingvariable. Die Informationen aus den Variablen kp2_2571b, kp3_2571b und kp4_2571b wurden in kpx_2571b zusammengefasst und anschließend aus dem Datensatz entfernt. Über die Variable kpx_2571bflag kann der Zeitpunkt der Angabe nachvollzogen werden.]

Variable: kpX_2572a	Themenk: Soziodemographie	Item: Geburtsland, Mutter, anderes Land
----------------------------	----------------------------------	--

Filter Welle 2: kpX_2571a=2

Filter Welle 3: w2b=0 & kp3_2571a=2

Filter Welle 4: w2b=0 & w3b=0 & kp4_2571a=2

Darstellung:

Einfachauswahl untereinander

Fragestext:

Wo wurde Ihre Mutter geboren?

- Frühere deutsche Ostgebiete (z.B. Schlesien, Ostpreußen)
- Türkei
- Italien
- Polen
- Russische Föderation, Ehemalige Sowjetunion (UdSSR)
- Griechenland
- Kroatien, Serbien, Bosnien und Herzegowina, Ehemaliges Jugoslawien
- Österreich
- Slowakische Republik, Tschechische Republik, Ehemalige Tschechoslowakei
- Dänemark, Schweden, Norwegen, Finnland
- Niederlande
- Belgien
- Frankreich
- Schweiz
- USA
- Anderes Land
- Weiß ich nicht

Codierung:

- (1) Frühere deutsche Ostgebiete
 - (2) Türkei
 - (3) Italien
 - (4) Polen
 - (5) Russische Föderation, Ehemalige UdSSR
 - (6) Griechenland
 - (7) Kroatien, Serbien, Bosnien und Herzegowina, Ehemaliges Jugoslawien
 - (8) Österreich
 - (9) Slowakische Republik, Tschechische Republik, Ehemalige Tschechoslowakei
 - (10) Dänemark, Schweden, Norwegen, Finnland
 - (11) Niederlande
 - (12) Belgien
 - (13) Frankreich
 - (14) Schweiz
 - (15) USA
 - (16) anderes Land
- (-93) Interview abgebrochen
 (-95) nicht teilgenommen
 (-97) trifft nicht zu
 (-98) weiß nicht
 (-99) keine Angabe

[NOTE: Hierbei handelt es sich um eine Dependent-Interviewingvariable. Die Informationen aus den Variablen kp2_2572a, kp3_2572a und kp4_2572a wurden in kpx_2572a zusammengefasst und anschließend aus dem Datensatz entfernt. Über die Variable kpx_2572aflag kann der Zeitpunkt der Angabe nachvollzogen werden.]

Variable: kpX_2572b	Themenk: Soziodemographie	Item: Geburtsland, Vater, anderes Land
----------------------------	----------------------------------	---

Filter Welle 2: kpX_2571b=2

Filter Welle 3: w2b=0 & kp3_2571b=2

Filter Welle 4: w2b=0 & w3b=0 & kp4_2571b=2

Darstellung:

Einfachauswahl untereinander

Frage text:

Wo wurde Ihr Vater geboren?

- Frühere deutsche Ostgebiete (z.B. Schlesien, Ostpreußen)
- Türkei
- Italien
- Polen
- Russische Föderation, Ehemalige Sowjetunion (UdSSR)
- Griechenland
- Kroatien, Serbien, Bosnien und Herzegowina, Ehemaliges Jugoslawien
- Österreich
- Slowakische Republik, Tschechische Republik, Ehemalige Tschechoslowakei
- Dänemark, Schweden, Norwegen, Finnland
- Niederlande
- Belgien
- Frankreich
- Schweiz
- USA
- Anderes Land

- Weiß ich nicht

Codierung:

- (1) Frühere deutsche Ostgebiete
- (2) Türkei
- (3) Italien
- (4) Polen
- (5) Russische Föderation, Ehemalige UdSSR
- (6) Griechenland
- (7) Kroatien, Serbien, Bosnien und Herzegowina, Ehemaliges Jugoslawien
- (8) Österreich
- (9) Slowakische Republik, Tschechische Republik, Ehemalige Tschechoslowakei
- (10) Dänemark, Schweden, Norwegen, Finnland
- (11) Niederlande
- (12) Belgien
- (13) Frankreich
- (14) Schweiz
- (15) USA
- (16) anderes Land

(-93) Interview abgebrochen

(-95) nicht teilgenommen

(-97) trifft nicht zu

(-98) weiß nicht

(-99) keine Angabe

[NOTE: Hierbei handelt es sich um eine Dependent-Interviewingvariable. Die Informationen aus den Variablen kp2_2572b, kp3_2572b und kp4_2572b wurden in kpx_2572b zusammengefasst und anschließend aus dem Datensatz entfernt. Über die Variable kpx_2572bflag kann der Zeitpunkt der Angabe nachvollzogen werden.]

Variable: kpX_3980	Themenk: Soziodemographie	Item: Zuzug Mutter
---------------------------	----------------------------------	---------------------------

Filter Welle 2: kp2_2571a=2

Filter Welle 3: (w2b=0 & kp3_2571a=2)

Filter Welle 4: w2b=0 & w3b=0 & kp4_2571a=2

Darstellung:

Vierstelliges Textfeld einzeilig; Plausicheck, ob Zahlen und nicht Buchstaben: „Bitte geben Sie die Jahreszahl ein.“ Zusätzliche Checkbox mit „Weiß ich nicht“

Frage text:

In welchem Jahr ist Ihre Mutter nach Deutschland gezogen? Wenn Ihnen das genaue Jahr nicht bekannt ist, dann schätzen Sie es bitte.

Hinweistext:

Bitte geben Sie das Jahr vollständig mit vier Ziffern an, also z.B. 1990 oder 2005.

—
- Weiß ich nicht

Codierung:

(-93) Interview abgebrochen
(-95) nicht teilgenommen
(-97) trifft nicht zu
(-98) weiß nicht
(-99) keine Angabe

[NOTE: Hierbei handelt es sich um eine Dependent-Interviewingvariable. Die Informationen aus den Variablen kp2_3980, kp3_3980 und kp4_3980 wurden in kpx_3980 zusammengefasst und anschließend aus dem Datensatz entfernt. Über die Variable kpx_3980flag kann der Zeitpunkt der Angabe nachvollzogen werden.]

Variable: kpX_3990

Wellen: 2,[3],[4]

Themenk: Soziodemographie

Item: Zuzug Vater

Filter Welle 2: kp2_2571b=2

Filter Welle 3: w2b=0 & kp3_2571b=2

Filter Welle 4: w2b=0 & w3b=0 & kp4_2571b=2

Darstellung:

Vierstelliges Textfeld einzeilig; Plausicheck, ob Zahlen und nicht Buchstaben: „Bitte geben Sie die Jahreszahl ein.“ Zusätzliche Checkbox mit „Weiß ich nicht“

Fragetext:

In welchem Jahr ist Ihr Vater nach Deutschland gezogen? Wenn Ihnen das genaue Jahr nicht bekannt ist, dann schätzen Sie es bitte.

Hinweistext:

Bitte geben Sie das Jahr vollständig mit vier Ziffern an, also z.B. 1990 oder 2005.

—
- Weiß ich nicht

Codierung:

(-93) Interview abgebrochen
(-95) nicht teilgenommen
(-97) trifft nicht zu
(-98) weiß nicht
(-99) keine Angabe

[NOTE: Hierbei handelt es sich um eine Dependent-Interviewingvariable. Die Informationen aus den Variablen kp2_3990, kp3_3990 und kp4_3990 wurden in kpx_3990 zusammengefasst und anschließend aus dem Datensatz entfernt. Über die Variable kpx_3990flag kann der Zeitpunkt der Angabe nachvollzogen werden.]

Variable: kpX_3970

Wellen: 2,[3],[4]

Themenk: Soziodemographie

Item: Erfassung von Migration in 3. Generation

Filter Welle 2: kp2_2520=1 | (kp2_2571a=1 & kp2_2571b=1)

Filter Welle 3: w2b=0 & (kp3_2520=1 | (kp3_2571a=1 & kp3_2571b=1))

Filter Welle 4: w2b=0 & w3b=0 & (kp4_2520=1 | (kp4_2571a=1 & kp4_2571b=1))

Darstellung:

Einfachauswahl untereinander

Fragetext:

Wurden alle Ihre Großeltern im Gebiet des heutigen Deutschlands geboren?

- Ja
- Nein

—
- Weiß ich nicht

Codierung:

- (1) ja
- (2) nein

- (-93) Interview abgebrochen
- (-95) nicht teilgenommen
- (-97) trifft nicht zu
- (-98) weiß nicht
- (-99) keine Angabe

[NOTE: Hierbei handelt es sich um eine Dependent-Interviewingvariable. Die Informationen aus den Variablen kp2_3970, kp3_3970 und kp4_3970 wurden in kpx_3970 zusammengefasst und anschließend aus dem Datensatz entfernt. Über die Variable kpx_3970flag kann der Zeitpunkt der Angabe nachvollzogen werden.]

Variable: kpX_4120	Themenk: Soziodemographie	Item: Im HH gesprochene Sprache
Wellen: 2,[3],[4]		
Filter Welle 2: kp2_2571a=2 kp2_2571b=2 kp2_2520=2		
Filter Welle 3: w2b=0 & (kp3_2571a=2 kp3_2571b=2 kp3_2520=2)		
Filter Welle 4: w2b=0 & w3b=0 & (kp4_2571a=2 kp4_2571b=2 kp4_2520=2)		
Darstellung:		
Einfachauswahl untereinander		
Fragestext:		
Sprechen Sie in Ihrem Haushalt überwiegend deutsch oder eine andere Sprache?		

- deutsch
- eine andere Sprache

Codierung:

- (1) deutsch
- (2) eine andere Sprache

- (-93) Interview abgebrochen
- (-95) nicht teilgenommen
- (-97) trifft nicht zu
- (-99) keine Angabe

[NOTE: Hierbei handelt es sich um eine Dependent-Interviewingvariable. Die Informationen aus den Variablen kp2_4120, kp3_4120 und kp4_4120 wurden in kpx_4120 zusammengefasst und anschließend aus dem Datensatz entfernt. Über die Variable kpx_4120flag kann der Zeitpunkt der Angabe nachvollzogen werden.]

Variable: kpX_4130	Themenk: Soziodemographie	Item: Im HH gesprochene Sprache, andere Sprache
Wellen: 2,[3],[4]		
Filter Welle 2: kp2_4120=2		
Filter Welle 3: w2b=0 & kp3_4120=2		
Filter Welle 4: w2b=0 & w3b=0 & kp4_4120=2		
Darstellung:		
Einfachauswahl untereinander		
Fragestext:		
Welche andere Sprache wird in Ihrem Haushalt überwiegend gesprochen?		

- türkisch
- italienisch
- polnisch
- serbisch
- griechisch
- kroatisch
- bosnisch
- dänisch
- holländisch
- französisch
- tschechisch
- vietnamesisch
- englisch
- russisch
- arabisch
- andere Sprache

Codierung:

- (2) türkisch
- (3) italienisch
- (4) polnisch
- (5) serbisch
- (6) griechisch
- (7) kroatisch
- (8) bosnisch
- (9) dänisch
- (10) holländisch
- (11) französisch
- (12) tschechisch
- (13) vietnamesisch
- (14) englisch
- (15) russisch
- (16) arabisch
- (17) andere Sprache

- (-93) Interview abgebrochen
- (-95) nicht teilgenommen
- (-97) trifft nicht zu
- (-99) keine Angabe

[NOTE: Hierbei handelt es sich um eine Dependent-Interviewingvariable. Die Informationen aus den Variablen kp2_4130, kp3_4130 und kp4_4130 wurden in kpx_4130 zusammengefasst und anschließend aus dem Datensatz entfernt. Über die Variable kpx_4130flag kann der Zeitpunkt der Angabe nachvollzogen werden.]

Variable: kpX_4140	Wellen: 2,[3],[4]	Themenk: Soziodemographie	Item: Identifikation von Aussiedlern
---------------------------	--------------------------	----------------------------------	---

Filter Welle 2: kp2_2520=2 | kp2_2571a=2 | kp2_2571b=2

Filter Welle 3: w2b=0 & (kp3_2520=2 | kp3_2571a=2 | kp3_2571b=2)

Filter Welle 4: w2b=0 & w3b=0 & (kp4_2520=2 | kp4_2571a=2 | kp4_2571b=2)

Darstellung:

Einfachauswahl untereinander

Fragestext:

Sind Sie, Ihre Mutter oder Ihr Vater als Aussiedler oder Spätaussiedler nach Deutschland gekommen?

- Ja
- Nein
- Weiß ich nicht

Codierung:

- (1) ja
- (2) nein

- (-93) Interview abgebrochen
- (-95) nicht teilgenommen
- (-97) trifft nicht zu
- (-98) weiß nicht
- (-99) keine Angabe

[NOTE: Hierbei handelt es sich um eine Dependent-Interviewingvariable. Die Informationen aus den Variablen kp2_4140, kp3_4140 und kp4_4140 wurden in kpx_4140 zusammengefasst und anschließend aus dem Datensatz entfernt. Über die Variable kpx_4140flag kann der Zeitpunkt der Angabe nachvollzogen werden.]

Variable: kpX_4150	Themenk: Soziodemographie	Item: Identifikation von Asylbewerbern
---------------------------	----------------------------------	---

Filter Welle 2: kp2_2520 | kp2_2571a=2 | kp2_2571b=2

Filter Welle 3: w2b=0 & (kp3_2520 | kp3_2571a=2 | kp3_2571b=2)

Filter Welle 4: w2b=0 & w3b=0 & (kp4_2520 | kp4_2571a=2 | kp4_2571b=2)

Darstellung:

Einfachauswahl untereinander

Frage text:

Haben Sie, Ihre Mutter oder Ihr Vater jemals einen Antrag auf Asyl in Deutschland gestellt?

- Ja

- Nein

- Weiß ich nicht

Codierung:

(1) ja

(2) nein

(-93) Interview abgebrochen

(-95) nicht teilgenommen

(-97) trifft nicht zu

(-98) weiß nicht

(-99) keine Angabe

[NOTE: Hierbei handelt es sich um eine Dependent-Interviewingvariable. Die Informationen aus den Variablen kp2_4150, kp3_4150 und kp4_4150 wurden in kpx_4150 zusammengefasst und anschließend aus dem Datensatz entfernt. Über die Variable kpx_4150flag kann der Zeitpunkt der Angabe nachvollzogen werden.]

Variable: kpX_2301	Themenk: Soziodemographie	Item: Familienstand
---------------------------	----------------------------------	----------------------------

Filter Welle 6: w5b=0

Filter Welle 7: w5b=0 & w6b=0

Darstellung:

Einfachauswahl untereinander

Textintro Welle 5-7:

Sie haben das Ende der Umfrage fast erreicht. Es folgen noch kurz einige Fragen zu Ihrer Person.

Frage text:

Welchen Familienstand haben Sie?

- verheiratet und mit Ehepartner zusammenlebend

- eingetragene gleichgeschlechtliche Lebenspartnerschaft

- verheiratet und vom Ehepartner getrennt lebend

- ledig

- geschieden

- verwitwet

Codierung:

(1) verheiratet und mit Ehepartner zusammenlebend

(2) eingetragene gleichgeschlechtliche Lebenspartnerschaft

(3) verheiratet und vom Ehepartner getrennt lebend

(4) ledig

(5) geschieden

(6) verwitwet

(-93) Interview abgebrochen

(-95) nicht teilgenommen

(-97) trifft nicht zu

(-99) keine Angabe

[NOTE: Hierbei handelt es sich um eine Dependent-Interviewingvariable. Die Informationen aus den Variablen kp6_2301 und kp7_2301 wurden in kp5_2301 zusammengefasst und anschließend aus dem Datensatz entfernt. Über die Variable kp5_2301flag kann der Zeitpunkt der Angabe nachvollzogen werden. Die Variable kp1_2301 wurde nicht modifiziert.]

Variable: kpX_2311	Themenk: Soziodemographie	Item: Partner vorhanden
Wellen: 1,5,[6],7		
Filter Welle 1,5,7: kpX_2301=3-6 -99		
Filter Welle 6: w5b=0 & kp6_2301=3-6 -99		
Darstellung: Einfachauswahl untereinander		
Frage text: Haben Sie einen Partner?		
- Ja - Nein		
Codierung: (1) ja (2) nein (-93) Interview abgebrochen (-95) nicht teilgenommen (-97) trifft nicht zu (-99) keine Angabe		
[NOTE: Hierbei handelt es sich um eine Dependent-Interviewingvariable. Die Informationen aus den Variablen kp6_2311 und kp7_2311 wurden in kp5_2311 zusammengefasst und anschließend aus dem Datensatz entfernt. Die Variable kp7_2311 wurde nur dann in kp5_2311 zusammengefasst, wenn an Welle 5 und 6 nicht teilgenommen wurde. Über die Variable kp5_2311flag kann der Zeitpunkt der Angabe nachvollzogen werden. Die Variable kp1_2311 wurde nicht modifiziert.]		

Variable: kpX_2312	Themenk: Soziodemographie	Item: Partner im Haushalt
Wellen: 1,5,[6],7		
Filter Welle 1,5,7: kpX_2311=1 kpX_2301=2		
Filter Welle 6: w5b=0 & (kp6_2311=1 kp6_2301=2)		
Darstellung: Einfachauswahl untereinander		
Frage text: Leben Sie mit Ihrem Partner in einem Haushalt zusammen?		
- Ja - Nein		
Codierung: (1) ja (2) nein (-93) Interview abgebrochen (-95) nicht teilgenommen (-97) trifft nicht zu (-99) keine Angabe		
[NOTE: Hierbei handelt es sich um eine Dependent-Interviewingvariable. Die Informationen aus den Variablen kp6_2312 und kp7_2312 wurden in kp5_2312 zusammengefasst und anschließend aus dem Datensatz entfernt. Die Variable kp7_2312 wurde nur dann in kp5_2312 zusammengefasst, wenn an Welle 5 und 6 nicht teilgenommen wurde. Über die Variable kp5_2312flag kann der Zeitpunkt der Angabe nachvollzogen werden. Die Variable kp1_2312 wurde nicht modifiziert.]		

Variable: kpX_3890	Themenk: Soziodemographie	Item: Wahlabsicht Partner
Wellen: 1,5,[6],7		
Filter Welle 1,5,7: kpX_2301=1 kpX_2312=1		
Filter Welle 6: w5b=0 & (kp6_2301=1 kp6_2312=1)		
Filter Welle 7: (kp7_2301=1 kp7_2312=1) (kp5_3890!= -93 -95 -97) (kp6_3890!= -93 -95 -97)		
Darstellung: Einfachauswahl untereinander; Partner kursiv hervorheben		
Frage text Welle 1,5,[6]: Was glauben Sie, welcher Partei wird Ihr Partner bei der Bundestagswahl seine Zweitstimme geben?		

Frage­text Welle 7:

Was glauben Sie, welcher Partei hat Ihr Partner bei der Bundestagswahl seine Zweitstimme gegeben?

- CDU/CSU
- SPD
- FDP
- Bündnis 90/Die Grünen
- Die Linke
- Andere Partei

- Partner wird nicht an der Wahl teilnehmen
- Weiß ich nicht

Codierung:

- (1) CDU/CSU
- (4) SPD
- (5) FDP
- (6) GRUENE
- (7) DIE LINKE
- (801) andere Partei

- (-85) nicht wählen
- (-93) Interview abgebrochen
- (-95) nicht teilgenommen
- (-97) trifft nicht zu
- (-98) weiß nicht
- (-99) keine Angabe

[NOTE: Diese Variable und die Variablen kpX_3900 wurden zur Erstellung der Parteiversionen A und B (siehe Studienbeschreibung) in die Variablen kpX_3890a und kpX_3890b umkodiert.

NOTE: In Welle 1 und 5 ist fälschlicherweise „Zweitstimme“ im Frage­text gelaufen.]

Variable: kpX_3900	Themenk: Soziodemographie	Item: Wahlabsicht Partner, andere Partei
Wellen: 1,5,[6],7		

Filter: kpX_3890=801

Darstellung:

Einfachauswahl untereinander; Partner kursiv hervorheben

Frage­text Welle 1,5,[6]:

Welcher dieser Parteien wird Ihr Partner bei der Bundestagswahl seine Zweitstimme geben?

Frage­text Welle 7:

Welcher dieser Parteien hat Ihr Partner bei der Bundestagswahl seine Zweitstimme gegeben?

- Alternative für Deutschland
- Die Grauen – Generationspartei
- DVU
- FW Freie Wähler
- NPD
- ödp (Ökologisch-Demokratische Partei)
- Piratenpartei
- Die Republikaner (REP)
- Andere Partei

Codierung:

(322) AfD
 (149) DIE GRAUEN
 (168) DVU
 (180) FREIE WAEHLER
 (206) NPD
 (209) oedp
 (215) PIRATEN
 (225) REP
 (801) andere Partei

(-93) Interview abgebrochen
 (-95) nicht teilgenommen
 (-97) trifft nicht zu
 (-99) keine Angabe

[NOTE: Diese Variable und die Variablen kpX_3890 wurden zur Erstellung der Parteiversionen A und B (siehe Studienbeschreibung) in die Variablen kpX_3890a und kpX_3890b umkodiert.]

Variable: kpX_2391

Wellen: 5,[6],[7]

Themenk: Soziodemographie

Item: Schulabschluss Partner

Filter Welle 5: kp5_2301=1 | kp5_2312=1

Filter Welle 6: w5b=0 & (kp6_2301=1 | kp6_2312=1)

Filter Welle 7: w5b=0 & w6b=0 & (kp7_2301=1 | kp7_2312=1)

Darstellung:

Einfachauswahl untereinander

Textintro:

Nun kommen Fragen zu Ausbildung und Beruf Ihres Partners.

Fragestext:

Welchen höchsten allgemeinbildenden Schulabschluss hat Ihr Partner?

- Schule beendet ohne Abschluss
- Hauptschulabschluss, Volksschulabschluss, Abschluss der polytechnischen Oberschule 8. oder 9. Klasse
- Realschulabschluss, Mittlere Reife, Fachschulreife oder Abschluss der polytechnischen Oberschule 10. Klasse
- Fachhochschulreife (Abschluss einer Fachoberschule etc.)
- Abitur bzw. erweiterte Oberschule mit Abschluss 12. Klasse (Hochschulreife)
- Ein anderer Schulabschluss
- Mein Partner ist noch Schüler
- Weiß ich nicht

Codierung:

(1) Schule beendet ohne Abschluss
 (2) Hauptschulabschluss
 (3) Realschulabschluss
 (4) Fachhochschulreife
 (5) Abitur
 (6) anderer Schulabschluss

(9) Partner ist noch Schüler

(-93) Interview abgebrochen
 (-95) nicht teilgenommen
 (-97) trifft nicht zu
 (-98) weiß nicht
 (-99) keine Angabe

[NOTE: Hierbei handelt es sich um eine Dependent-Interviewingvariable. Die Informationen aus den Variablen kp6_2391 und kp7_2391 wurden in kp5_2391 zusammengefasst und anschließend aus dem Datensatz entfernt. Über die Variable kp5_2391flag kann der Zeitpunkt der Angabe nachvollzogen werden.]

Variable: kpX_2400	Themenk: Soziodemographie	Item: Erwerbstätigkeit Partner
---------------------------	----------------------------------	---------------------------------------

Filter Welle 5: kp5_2391!=9 & kp5_2391!= -97

Filter Welle 6: w5b=0 & (kp6_2391!=9 & kp6_2391!= -97)

Filter Welle 7: w5b=0 & w6b=0 & (kp7_2391!=9 & kp7_2391!= -97)

Darstellung:

Einfachauswahl untereinander

Frage text:

Was von dieser Liste trifft auf Ihren Partner zu?

- Vollzeit berufstätig (mehr als 30 Stunden/Woche)
- Teilzeit berufstätig (bis 30 Stunden/Woche)
- Lehrling/Azubi
- Schüler
- Student
- in Umschulung
- zurzeit arbeitslos
- zurzeit in Kurzarbeit
- Bundesfreiwilligendienst, Freiwilliges Soziales Jahr (FSJ), Freiwilliges Ökologisches Jahr (FÖJ)
- Pensionär/Rentner (früher voll berufstätig)
- in Mutterschutz, Elternzeit
- nicht berufstätig (Hausfrau/Hausmann)
- weiß ich nicht

Codierung:

- (1) Vollzeit berufstätig
- (2) Teilzeit berufstätig
- (3) Lehrling/Azubi
- (4) Schüler/in
- (5) Student/in
- (6) in Umschulung
- (7) zurzeit arbeitslos
- (8) zurzeit in Kurzarbeit
- (9) Bundesfreiwilligendienst, FSJ, FÖJ
- (10) Pensionär/Rentner
- (11) in Mutterschutz, Elternzeit
- (12) nicht berufstätig (Hausfrau/Hausmann)

(-93) Interview abgebrochen

(-95) nicht teilgenommen

(-97) trifft nicht zu

(-98) weiß nicht

(-99) keine Angabe

[NOTE: Hierbei handelt es sich um eine Dependent-Interviewingvariable. Die Informationen aus den Variablen kp6_2400 und kp7_2400 wurden in kp5_2400 zusammengefasst und anschließend aus dem Datensatz entfernt. Über die Variable kp5_2400flag kann der Zeitpunkt der Angabe nachvollzogen werden.]

Variable: kpX_2410	Themenk: Soziodemographie	Item: Frühere Erwerbstätigkeit Partner
---------------------------	----------------------------------	---

Filter Welle 5: kp5_2400=3-7 | 9-12 | -99

Filter Welle 6: w5b=0 & (kp6_2400=3-7 | 9-12 | -99)

Filter Welle 7: w5b=0 & w6b=0 & (kp7_2400=3-7 | 9-12 | -99)

Darstellung:

Einfachauswahl untereinander

Frage text:

War Ihr Partner in der Vergangenheit schon einmal in Vollzeit oder Teilzeit erwerbstätig?

- Ja
- Nein

- Weiß ich nicht

Codierung:

- (1) ja
- (2) nein

- (-93) Interview abgebrochen
- (-95) nicht teilgenommen
- (-97) trifft nicht zu
- (-98) weiß ich nicht
- (-99) keine Angabe

[NOTE: Hierbei handelt es sich um eine Dependent-Interviewingvariable. Die Informationen aus den Variablen kp6_2410 und kp7_2410 wurden in kp5_2410 zusammengefasst und anschließend aus dem Datensatz entfernt. Über die Variable kp5_2410flag kann der Zeitpunkt der Angabe nachvollzogen werden.]

Variable: kpX_2420	Themenk: Soziodemographie	Item: Beruf, Partner
---------------------------	----------------------------------	-----------------------------

Filter Welle 5: kp5_2400=1-3, 8

Filter Welle 6: w5b=0 & (kp6_2400=1-3, 8)

Filter Welle 7: w5b=0 & w6b=0 & (kp7_2400=1-3, 8)

Darstellung:

Einfachauswahl untereinander

Frage text:

Welche Bezeichnung trifft am besten auf den Beruf Ihres Partners zu?

- selbstständiger Landwirt
- akademischer freier Beruf (z.B. Arzt mit eigener Praxis, Rechtsanwalt)
- Selbstständiger in Handel, Gewerbe, Industrie, Dienstleistung u.a.
- Beamter/Richter/Berufssoldat
- Angestellter
- Arbeiter
- in Ausbildung
- mithelfender Familienangehöriger
- weiß ich nicht

Codierung:

- (1) Landwirt
- (2) akademischer freier Beruf
- (3) Selbstständiger
- (4) Beamter
- (5) Angestellter
- (6) Arbeiter
- (7) in Ausbildung
- (8) mithelfender Familienangehöriger

- (-93) Interview abgebrochen
- (-95) nicht teilgenommen
- (-97) trifft nicht zu
- (-98) weiß nicht
- (-99) keine Angabe

[NOTE: Hierbei handelt es sich um eine Dependent-Interviewingvariable. Die Informationen aus den Variablen kp6_2420 und kp7_2420 wurden in kp5_2420 zusammengefasst und anschließend aus dem Datensatz entfernt. Über die Variable kp5_2420flag kann der Zeitpunkt der Angabe nachvollzogen werden.]

Variable: kpX_2430	Themenk: Soziodemographie	Item: Früherer Beruf, Partner
---------------------------	----------------------------------	--------------------------------------

Filter Welle 5: kp5_2410=1

Filter Welle 6: w5b=0 & (kp6_2410=1)

Filter Welle 7: w5b=0 & w6b=0 & (kp7_2410=1)

Darstellung:

Einfachauswahl untereinander

Fragestext:

Welchen Beruf hat Ihr Partner zuletzt ausgeübt? Bitte wählen Sie die Antwortkategorie, die am besten zutrifft.

- selbstständiger Landwirt
- akademischer freier Beruf (z.B. Arzt mit eigener Praxis, Rechtsanwalt)
- Selbstständiger in Handel, Gewerbe, Industrie, Dienstleistung u.a.
- Beamter/Richter/Berufssoldat
- Angestellter
- Arbeiter
- in Ausbildung
- mithelfender Familienangehöriger

- weiß ich nicht

Codierung:

- (1) Landwirt
- (2) akademischer freier Beruf
- (3) Selbstständiger
- (4) Beamter
- (5) Angestellter
- (6) Arbeiter
- (7) in Ausbildung
- (8) mithelfender Familienangehöriger

- (-93) Interview abgebrochen
- (-95) nicht teilgenommen
- (-97) trifft nicht zu
- (-98) weiß nicht
- (-99) keine Angabe

[NOTE: Hierbei handelt es sich um eine Dependent-Interviewingvariable. Die Informationen aus den Variablen kp6_2430 und kp7_2430 wurden in kp5_2430 zusammengefasst und anschließend aus dem Datensatz entfernt. Über die Variable kp5_2430flag kann der Zeitpunkt der Angabe nachvollzogen werden.]

Variable: kpX_3700

Wellen: 5,[6],[7]

Themenk: Soziodemographie

Item: Berufliche Bildung Partner

Filter Welle 5: kp5_2391=1-6 | -99

Filter Welle 6: w5b=0 & (kp6_2391=1-6 | -99)

Filter Welle 7: w5b=0 & w6b=0 & (kp7_2391=1-6 | -99)

Darstellung:

Einfachauswahl untereinander

Fragestext:

Und welchen beruflichen Ausbildungsabschluss hat Ihr Partner?

- Beruflich-betriebliche Anlernzeit mit Abschlusszeugnis, aber keine Lehre
- Teilfacharbeiterabschluss
- Abgeschlossene gewerbliche oder landwirtschaftliche Lehre
- Abgeschlossene kaufmännische Lehre
- Berufliches Praktikum, Volontariat
- Berufsfachschulabschluss
- Fachschulabschluss
- Meister, Technikerabschluss
- Fachhochschulabschluss
- Hochschulabschluss

- Mein Partner hat einen anderen beruflichen Ausbildungsabschluss.
- Mein Partner ist noch in beruflicher Ausbildung.
- Mein Partner hat keine abgeschlossene Ausbildung.

- Weiß ich nicht

Codierung:

- (1) beruflich-betriebliche Anlernzeit mit Abschlusszeugnis, aber keine Lehre
- (2) Teilfacharbeiterabschluss
- (3) Abgeschlossene gewerbliche oder landwirtschaftliche Lehre
- (4) Abgeschlossene kaufmännische Lehre
- (5) Berufliches Praktikum, Volontariat
- (6) Berufsfachschulabschluss
- (7) Fachschulabschluss
- (8) Meister, Technikerabschluss
- (9) Fachhochschulabschluss
- (10) Hochschulabschluss

- (12) anderer beruflicher Ausbildungsabschluss
- (13) noch in beruflicher Ausbildung
- (14) keine abgeschlossene Ausbildung

- (-93) Interview abgebrochen
 (-95) nicht teilgenommen
 (-97) trifft nicht zu
 (-98) weiß nicht
 (-99) keine Angabe

[NOTE: Hierbei handelt es sich um eine Dependent-Interviewingvariable. Die Informationen aus den Variablen kp6_3700 und kp7_3700 wurden in kp5_3700 zusammengefasst und anschließend aus dem Datensatz entfernt. Über die Variable kp5_3700flag kann der Zeitpunkt der Angabe nachvollzogen werden.]

Variable: kpX_3770	Themenk: Soziodemographie	Item: Angestellter – Differenzierung, Partner
Wellen: 5,[6],[7]		

Filter Welle 5: kp5_2420=5

Filter Welle 6: w5b=0 & (kp6_2420=5)

Filter Welle 7: w5b=0 & w6b=0 & (kp7_2420=5)

Darstellung:

Einfachauswahl untereinander

Fragestext:

Und welche der nachfolgenden Beschreibungen trifft am besten auf den Beruf Ihres Partners zu?

- Industrie- und Werkmeister im Angestelltenverhältnis
- Angestellte mit einfacher Tätigkeit (z.B. Verkäufer, Kontorist, Stenotypist)
- Angestellte, die schwierige Aufgaben nach allgemeiner Anweisung selbstständig erledigen (z.B. Sachbearbeiter, Buchhalter, technischer Zeichner)
- Angestellte, die selbstständige Leistungen in verantwortungsvoller Tätigkeit erbringen oder begrenzte Verantwortung für die Tätigkeit anderer tragen (z.B. wissenschaftlicher Mitarbeiter, Prokurist, Abteilungsleiter)
- Angestellte mit umfassenden Führungsaufgaben und Entscheidungsbefugnissen (z.B. Direktor, Geschäftsführer, Vorstand größerer Betriebe und Verbände)
- Weiß ich nicht

Codierung:

- (1) Industrie- und Werkmeister
- (2) einfache Tätigkeit
- (3) schwierige Aufgaben nach Anweisung
- (4) verantwortungsvolle Tätigkeit
- (5) umfassende Führungsaufgaben

- (-93) Interview abgebrochen
 (-95) nicht teilgenommen
 (-97) trifft nicht zu
 (-98) weiß nicht
 (-99) keine Angabe

[NOTE: Hierbei handelt es sich um eine Dependent-Interviewingvariable. Die Informationen aus den Variablen kp6_3770 und kp7_3770 wurden in kp5_3770 zusammengefasst und anschließend aus dem Datensatz entfernt. Über die Variable kp5_3770flag kann der Zeitpunkt der Angabe nachvollzogen werden.]

Variable: kpX_3780	Themenk: Soziodemographie	Item: Arbeiter – Differenzierung, Partner
Wellen: 5,[6],[7]		

Filter Welle 5: kp5_2420=6

Filter Welle 6: w5b=0 & (kp6_2420=6)

Filter Welle 7: w5b=0 & w6b=0 & (kp7_2420=6)

Darstellung:

Einfachauswahl untereinander

Fragetext:

Und welche der nachfolgenden Beschreibungen trifft am besten auf den Beruf Ihres Partners zu?

- Un- oder angelernter Arbeiter
- Gelernter Arbeiter oder Facharbeiter
- Vorarbeiter, Meister, Polier

- Weiß ich nicht

Codierung:

- (1) Un- oder angelernter Arbeiter
- (2) Gelernter Arbeiter oder Facharbeiter
- (3) Vorarbeiter, Meister, Polier

(-93) Interview abgebrochen

(-95) nicht teilgenommen

(-97) trifft nicht zu

(-98) weiß nicht

(-99) keine Angabe

[NOTE: Hierbei handelt es sich um eine Dependent-Interviewingvariable. Die Informationen aus den Variablen kp6_3780 und kp7_3780 wurden in kp5_3780 zusammengefasst und anschließend aus dem Datensatz entfernt. Über die Variable kp5_3780flag kann der Zeitpunkt der Angabe nachvollzogen werden.]

Variable: kpX_3790	Themenk: Soziodemographie	Item: Akademisch freier Beruf, Selbständiger – Differenzierung, Partner
Wellen: 5,[6],[7]		

Filter Welle 5: kp5_2420=2 | 3

Filter Welle 6: w5b=0 & (kp6_2420=2 | 3)

Filter Welle 7: w5b=0 & w6b=0 & (kp7_2420=2 | 3)

Darstellung:

Einfachauswahl untereinander

Fragetext:

Wie viele Mitarbeiter hat der Betrieb Ihres Partners?

- keine Mitarbeiter
- 1-9 Mitarbeiter
- 10 Mitarbeiter und mehr

- weiß ich nicht

Codierung:

- (1) keine Mitarbeiter
- (2) 1-9 Mitarbeiter
- (3) 10 Mitarbeiter und mehr

(-93) Interview abgebrochen

(-95) nicht teilgenommen

(-97) trifft nicht zu

(-98) weiß nicht

(-99) keine Angabe

[NOTE: Hierbei handelt es sich um eine Dependent-Interviewingvariable. Die Informationen aus den Variablen kp6_3790 und kp7_3790 wurden in kp5_3790 zusammengefasst und anschließend aus dem Datensatz entfernt. Über die Variable kp5_3790flag kann der Zeitpunkt der Angabe nachvollzogen werden.]

Variable: kpX_3800	Themenk: Soziodemographie	Item: Beamter – Differenzierung, Partner
Wellen: 5, [6],[7]		

Filter Welle 5: kp5_2420=4

Filter Welle 6: w5b=0 & (kp6_2420=4)

Filter Welle 7: w5b=0 & w6b=0 & (kp7_2420=4)

Darstellung:

Einfachauswahl untereinander

Frage text:

In welcher Laufbahngruppe ist Ihr Partner beschäftigt?

- einfacher Dienst (bis einschließlich Oberamtsleiter)
- mittlerer Dienst (vom Assistenten bis einschließlich Hauptsekretär/Amtsinspektor)
- gehobener Dienst (vom Inspektor bis einschließlich Oberamtsmann/Oberamtsrat)
- höherer Dienst, Richter (vom Regierungsrat aufwärts)

- weiß ich nicht

Codierung:

- (1) einfacher Dienst
- (2) mittlerer Dienst
- (3) gehobener Dienst
- (4) höherer Dienst, Richter

(-93) Interview abgebrochen

(-95) nicht teilgenommen

(-97) trifft nicht zu

(-98) weiß nicht

(-99) keine Angabe

[NOTE: Hierbei handelt es sich um eine Dependent-Interviewingvariable. Die Informationen aus den Variablen kp6_3800 und kp7_3800 wurden in kp5_3800 zusammengefasst und anschließend aus dem Datensatz entfernt. Über die Variable kp5_3800flag kann der Zeitpunkt der Angabe nachvollzogen werden.]

Variable: kpX_3810	Themenk: Soziodemographie	Item: Beschäftigungssektor, Partner
Wellen: 5,[6],[7]		

Filter Welle 5: kp5_2420 =5-7

Filter Welle 6: w5b=0 & (kp6_2420 =5-7)

Filter Welle 7: w5b=0 & w6b=0 & (kp7_2420 =5-7)

Darstellung:

Einfachauswahl untereinander

Frage text:

In was für einer Art von Unternehmen oder Betrieb ist Ihr Partner beschäftigt?

- im öffentlichen Dienst
- in einem bundes- oder landeseigenen Unternehmen
- in einem gemeinnützigen Unternehmen
- in einem privatwirtschaftlichen Unternehmen

- weiß ich nicht

Codierung:

- (1) im öffentlichen Dienst
- (2) in einem bundes- oder landeseigenen Unternehmen
- (3) in einem gemeinnützigen Unternehmen
- (4) in einem privatwirtschaftlichen Unternehmen

(-93) Interview abgebrochen

(-95) nicht teilgenommen

(-97) trifft nicht zu

(-98) weiß ich nicht

(-99) keine Angabe

[NOTE: Hierbei handelt es sich um eine Dependent-Interviewingvariable. Die Informationen aus den Variablen kp6_3810 und kp7_3810 wurden in kp5_3810 zusammengefasst und anschließend aus dem Datensatz entfernt. Über die Variable kp5_3810flag kann der Zeitpunkt der Angabe nachvollzogen werden.]

Variable: kpX_3820	Themenk: Soziodemographie	Item: Wirtschaftssektor, Partner
---------------------------	----------------------------------	---

Filter Welle 5: kp5_2400 =1-3,8

Filter Welle 6: w5b=0 & (kp6_2400 =1-3,8)

Filter Welle 7: w5b=0 & w6b=0 & (kp7_2400 =1-3,8)

Darstellung:

Einfachauswahl untereinander

Fragetext:

Wie würden Sie den Wirtschaftssektor charakterisieren, in dem Ihr Partner tätig ist?

- Land-, Forst-, Fischereiwirtschaft
- Energie-, Wasserversorgung, Bergbau
- Verarbeitendes Gewerbe
- Bau und Immobilien
- Handel
- Hotel- und Gaststättengewerbe
- Verkehr
- Banken, Versicherungen
- Informationstechnologie, Datenverarbeitung
- Andere kommerzielle Dienstleistungen (z.B. rechtliche oder wirtschaftliche Beratung, Rechtsdienstleistungen)
- Verwaltung
- Bildung, Forschung und Entwicklung
- Soziale Dienstleistungen (Pflege, Betreuung, Therapie etc.)
- Andere Dienstleistungen

- Weiß ich nicht

Codierung:

- (1) Land-, Forst-, Fischereiwirtschaft
- (2) Energie-, Wasserversorgung, Bergbau
- (3) verarbeitendes Gewerbe
- (4) Bau und Immobilien
- (5) Handel
- (6) Hotel- und Gaststättengewerbe
- (7) Verkehr
- (8) Banken, Versicherungen
- (9) Informationstechnologie, Datenverarbeitung
- (10) andere kommerzielle Dienstleistungen
- (11) Verwaltung
- (12) Bildung, Forschung und Entwicklung
- (13) soziale Dienstleistungen
- (14) andere Dienstleistungen

(-93) Interview abgebrochen

(-95) nicht teilgenommen

(-97) trifft nicht zu

(-98) weiß nicht

(-99) keine Angabe

[NOTE: Hierbei handelt es sich um eine Dependent-Interviewingvariable. Die Informationen aus den Variablen kp6_3820 und kp7_3820 wurden in kp5_3820 zusammengefasst und anschließend aus dem Datensatz entfernt. Über die Variable kp5_3820flag kann der Zeitpunkt der Angabe nachvollzogen werden.]

Variable: kpX_3830	Themenk: Soziodemographie	Item: Früherer Beruf Angestellter –
Wellen: 5,[6],[7]		Partner

Filter Welle 5: kp5_2430=5

Filter Welle 6: w5b=0 & (kp6_2430=5)

Filter Welle 7: w5b=0 & w6b=0 & (kp7_2430=5)

Darstellung:

Einfachauswahl untereinander

Fragetext:

Und welche der nachfolgenden Berufsbeschreibungen trifft am besten auf den von Ihrem Partner zuletzt ausgeübten Beruf zu?

- Industrie- und Werkmeister im Angestelltenverhältnis
- Angestellte mit einfacher Tätigkeit (z.B. Verkäufer, Kontorist, Stenotypist)

- Angestellte, die schwierige Aufgaben nach allgemeiner Anweisung selbstständig erledigen (z.B. Sachbearbeiter, Buchhalter, technischer Zeichner)
- Angestellte, die selbstständige Leistungen in verantwortungsvoller Tätigkeit erbringen oder begrenzte Verantwortung für die Tätigkeit anderer tragen (z.B. wissenschaftlicher Mitarbeiter, Prokurist, Abteilungsleiter)
- Angestellte mit umfassenden Führungsaufgaben und Entscheidungsbefugnissen (z.B. Direktor, Geschäftsführer, Vorstand größerer Betriebe und Verbände)

- Weiß ich nicht

Codierung:

- (1) Industrie- und Werkmeister
- (2) einfache Tätigkeit
- (3) schwierige Aufgaben nach Anweisung
- (4) verantwortungsvolle Tätigkeit
- (5) umfassende Führungsaufgaben

- (-93) Interview abgebrochen
 (-95) nicht teilgenommen
 (-97) trifft nicht zu
 (-98) weiß nicht
 (-99) keine Angabe

[NOTE: Hierbei handelt es sich um eine Dependent-Interviewingvariable. Die Informationen aus den Variablen kp6_3830 und kp7_3830 wurden in kp5_3830 zusammengefasst und anschließend aus dem Datensatz entfernt. Über die Variable kp5_3830flag kann der Zeitpunkt der Angabe nachvollzogen werden.]

Variable: kpX_3840	Themenk: Soziodemographie	Item: Früherer Beruf Arbeiter – Differenzierung, Partner
Wellen: 5,[6],[7]		

Filter Welle 5: kp5_2430=6

Filter Welle 6: w5b=0 & (kp6_2430=6)

Filter Welle 7: w5b=0 & w6b=0 & (kp7_2430=6)

Darstellung:

Einfachauswahl untereinander

Fragestext:

Und welche der nachfolgenden Berufsbeschreibungen trifft am besten auf den von Ihrem Partner zuletzt ausgeübten Beruf zu?

- Un- oder angelernter Arbeiter
- Gelernter Arbeiter oder Facharbeiter
- Vorarbeiter, Meister, Poliere

- Weiß ich nicht

Codierung:

- (1) Un- oder angelernter Arbeiter
- (2) Gelernter Arbeiter oder Facharbeiter
- (3) Vorarbeiter, Meister, Poliere

- (-93) Interview abgebrochen
 (-95) nicht teilgenommen
 (-97) trifft nicht zu
 (-98) weiß nicht
 (-99) keine Angabe

[NOTE: Hierbei handelt es sich um eine Dependent-Interviewingvariable. Die Informationen aus den Variablen kp6_3840 und kp7_3840 wurden in kp5_3840 zusammengefasst und anschließend aus dem Datensatz entfernt. Über die Variable kp5_3840flag kann der Zeitpunkt der Angabe nachvollzogen werden.]

Variable: kpX_3850	Themenk: Soziodemographie	Item: Früherer Beruf Akademisch freier Beruf, Selbständiger – Differenzierung, Partner
---------------------------	----------------------------------	---

Filter Welle 5: kp5_2430=2 | 3

Filter Welle 6: w5b=0 & (kp6_2430=2 | 3)

Filter Welle 7: w5b=0 & w6b=0 & (kp7_2430=2 | 3)

Darstellung:

Einfachauswahl untereinander

Fragetext:

Wie viele Mitarbeiter hatte der Betrieb, in dem Ihr Partner zuletzt tätig war?

- keine Mitarbeiter
- 1-9 Mitarbeiter
- 10 Mitarbeiter und mehr

- weiß ich nicht

Codierung:

- (1) keine Mitarbeiter
- (2) 1-9 Mitarbeiter
- (3) 10 Mitarbeiter und mehr

- (-93) Interview abgebrochen
- (-95) nicht teilgenommen
- (-97) trifft nicht zu
- (-98) weiß nicht
- (-99) keine Angabe

[NOTE: Hierbei handelt es sich um eine Dependent-Interviewingvariable. Die Informationen aus den Variablen kp6_3850 und kp7_3850 wurden in kp5_3850 zusammengefasst und anschließend aus dem Datensatz entfernt. Über die Variable kp5_3850flag kann der Zeitpunkt der Angabe nachvollzogen werden.]

Variable: kpX_3860	Themenk: Soziodemographie	Item: Früherer Beruf Beamter – Differenzierung, Partner
---------------------------	----------------------------------	--

Filter Welle 5: kp5_2430=4

Filter Welle 6: w5b=0 & (kp6_2430=4)

Filter Welle 7: w5b=0 & w6b=0 & (kp7_2430=4)

Darstellung:

Einfachauswahl untereinander

Fragetext:

Und in welcher Laufbahngruppe war Ihr Partner beschäftigt?

- einfacher Dienst (bis einschließlich Oberamtsleiter)
- mittlerer Dienst (vom Assistenten bis einschließlich Hauptsekretär/Amtsinspektor)
- gehobener Dienst (vom Inspektor bis einschließlich Oberamtsmann/Oberamtsrat)
- höherer Dienst, Richter (vom Regierungsrat aufwärts)

- weiß ich nicht

Codierung:

- (1) einfacher Dienst
- (2) mittlerer Dienst
- (3) gehobener Dienst
- (4) höherer Dienst, Richter

- (-93) Interview abgebrochen
- (-95) nicht teilgenommen
- (-97) trifft nicht zu
- (-98) weiß nicht
- (-99) keine Angabe

[NOTE: Hierbei handelt es sich um eine Dependent-Interviewingvariable. Die Informationen aus den Variablen kp6_3860 und kp7_3860 wurden in kp5_3860 zusammengefasst und anschließend aus dem Datensatz entfernt. Über die Variable kp5_3860flag kann der Zeitpunkt der Angabe nachvollzogen werden.]

Variable: kpX_3870	Themenk: Soziodemographie	Item: Früherer Beruf Beschäftigungssektor, Partner
---------------------------	----------------------------------	---

Filter Welle 5: kp5_2430=5-7

Filter Welle 6: w5b=0 & (kp6_2430=5-7)

Filter Welle 7: w5b=0 & w6b=0 & (kp7_2430=5-7)

Darstellung:

Einfachauswahl untereinander

Fragestext:

In was für einer Art von Unternehmen oder Betrieb war Ihr Partner beschäftigt?

- im öffentlichen Dienst
- in einem bundes- oder landeseigenen Unternehmen
- in einem gemeinnützigen Unternehmen
- in einem privatwirtschaftlichen Unternehmen
- weiß ich nicht

Codierung:

- (1) im öffentlichen Dienst
- (2) in einem bundes- oder landeseigenen Unternehmen
- (3) in einem gemeinnützigen Unternehmen
- (4) in einem privatwirtschaftlichen Unternehmen

- (-93) Interview abgebrochen
- (-95) nicht teilgenommen
- (-97) trifft nicht zu
- (-98) weiß nicht
- (-99) keine Angabe

[NOTE: Hierbei handelt es sich um eine Dependent-Interviewingvariable. Die Informationen aus den Variablen kp6_3870 und kp7_3870 wurden in kp5_3870 zusammengefasst und anschließend aus dem Datensatz entfernt. Über die Variable kp5_3870flag kann der Zeitpunkt der Angabe nachvollzogen werden.]

Variable: kpX_3880	Themenk: Soziodemographie	Item: Früherer Beruf Wirtschaftssektor, Partner
---------------------------	----------------------------------	--

Filter Welle 5: kp5_2410=1

Filter Welle 6: w5b=0 & kp6_2410=1

Filter Welle 7: w5b=0 & w6b=0 & kp7_2410=1

Darstellung:

Einfachauswahl untereinander

Fragestext:

Wie würden Sie den Wirtschaftssektor charakterisieren, in dem Ihr Partner tätig war?

- Land-, Forst-, Fischereiwirtschaft
- Energie-, Wasserversorgung, Bergbau
- Verarbeitendes Gewerbe
- Bau und Immobilien
- Handel
- Hotel- und Gaststättengewerbe
- Verkehr
- Banken, Versicherungen
- Informationstechnologie, Datenverarbeitung
- Andere kommerzielle Dienstleistungen (z.B. rechtliche oder wirtschaftliche Beratung, Rechtsdienstleistungen)
- Verwaltung
- Bildung, Forschung und Entwicklung
- Soziale Dienstleistungen (Pflege, Betreuung, Therapie etc.)
- Andere Dienstleistungen
- Weiß ich nicht

Codierung:

- (1) Land-, Forst-, Fischereiwirtschaft
- (2) Energie-, Wasserversorgung, Bergbau
- (3) verarbeitendes Gewerbe
- (4) Bau und Immobilien
- (5) Handel
- (6) Hotel- und Gaststättengewerbe
- (7) Verkehr
- (8) Banken, Versicherungen
- (9) Informationstechnologie, Datenverarbeitung
- (10) andere kommerzielle Dienstleistungen
- (11) Verwaltung
- (12) Bildung, Forschung und Entwicklung
- (13) soziale Dienstleistungen
- (14) andere Dienstleistungen

- (-93) Interview abgebrochen
- (-95) nicht teilgenommen
- (-97) trifft nicht zu
- (-98) weiß nicht
- (-99) keine Angabe

[NOTE: Hierbei handelt es sich um eine Dependent-Interviewingvariable. Die Informationen aus den Variablen kp6_3880 und kp7_3880 wurden in kp5_3880 zusammengefasst und anschließend aus dem Datensatz entfernt. Über die Variable kp5_3880flag kann der Zeitpunkt der Angabe nachvollzogen werden.]

Datenqualität**Variable:** kpX_4200**Wellen:** 3,4,6,7**Themenk:** Datenqualität**Item:** Aktuelles Befinden**Filter:****Darstellung:**

Einfachauswahl mit Bildern; Wertelabels der Codierung werden unter den entsprechenden Abbildungen dargestellt. Die Smileys von links nach rechts korrespondieren mit den Wertelabels von sehr gut bis sehr schlecht.

Fragestext:

Bitte geben Sie an, wie Sie sich im Moment fühlen. Nutzen Sie dazu diese Grafiken: Welche Abbildung trifft am besten auf Sie zu?

**Codierung:**

- (1) sehr gut
- (2) gut
- (3) mittelmäßig
- (4) schlecht
- (5) sehr schlecht

(-93) Interview abgebrochen

(-95) nicht teilgenommen

(-99) keine Angabe

Variable: kpX_4210**Wellen:** 1-7**Themenk:** Datenqualität**Item:** Aufmerksamkeit Umfrageteilnahme**Filter:****Darstellung:**

Einfachauswahl untereinander

Textintro:

Zum Schluss noch kurz einige Fragen zu dieser Umfrage.

Fragestext:

Wie aufmerksam haben Sie an dieser Befragung teilgenommen?

- sehr aufmerksam
- aufmerksam
- mittelmäßig aufmerksam
- nicht so aufmerksam
- überhaupt nicht aufmerksam

Codierung:

- (1) sehr aufmerksam
- (2) aufmerksam
- (3) mittelmäßig aufmerksam
- (4) nicht so aufmerksam
- (5) überhaupt nicht aufmerksam

(-93) Interview abgebrochen

(-95) nicht teilgenommen

(-99) keine Angabe

Variable: kpX_4220	Themenk: Datenqualität	Item: Sorgfalt Umfrageteilnahme
---------------------------	-------------------------------	--

Filter:

Darstellung:

Einfachauswahl untereinander

Fragestext:

Wie sehr haben Sie sich bemüht, die Fragen sorgfältig zu beantworten?

- sehr bemüht
- bemüht
- mittelmäßig bemüht
- weniger bemüht
- überhaupt nicht bemüht

Codierung:

- (1) sehr bemüht
- (2) bemüht
- (3) mittelmäßig bemüht
- (4) weniger bemüht
- (5) überhaupt nicht bemüht

- (-93) Interview abgebrochen
- (-95) nicht teilgenommen
- (-99) keine Angabe

Variable: kpX_4230, kpX_4230s	Themenk: Datenqualität	Item: Grund Umfrageteilnahme; Grund Umfrageteilnahme, anderer Grund
--------------------------------------	-------------------------------	--

Filter:

Darstellung:

Einfachauswahl untereinander mit halboffenem Textfeld (eine Zeile mit 50 Zeichen; keine Zeichengrenze)

Fragestext:

Und warum haben Sie an unserer Umfrage teilgenommen? Bitte nennen Sie den für Sie wichtigsten Grund.

- Interesse am Thema
- Neugier
- Mingle-Punkte
- Sonst gerade nichts zu tun
- Anderer Grund, und zwar _____

Codierung:

- (1) Interesse
- (2) Neugier
- (3) Mingle-Punkte
- (4) Sonst gerade nichts zu tun
- (5) Anderer Grund

- (-93) Interview abgebrochen
- (-95) nicht teilgenommen
- (-99) keine Angabe

Variable: kpX_4240	Themenk: Datenqualität	Item: Bewertung Umfrage
---------------------------	-------------------------------	--------------------------------

Filter:

Darstellung:

Einfachauswahl untereinander

Fragestext:

Wie gut hat Ihnen unsere Umfrage insgesamt gefallen?

- sehr gut
- gut
- teils/teils
- schlecht
- sehr schlecht

Codierung:

- (1) sehr gut
- (2) gut
- (3) teils/teils
- (4) schlecht
- (5) sehr schlecht

(-93) Interview abgebrochen

(-95) nicht teilgenommen

(-99) keine Angabe

Variable: kpX_4250

Wellen: 1
Panels

Themenk: Datenqualität

Item: Teilnahme an Umfragen, Anzahl Online-

Filter:**Darstellung:**

Einfachauswahl untereinander

Fragestext:

In wie vielen verschiedenen Online-Meinungsplattformen– außer mingle – sind Sie Mitglied?

- keiner
- einer
- zwei
- drei
- vier
- fünf oder mehr

Codierung:

- (1) keiner
- (2) einer
- (3) zwei
- (4) drei
- (5) vier
- (6) fünf oder mehr

(-99) keine Angabe

Variable: kpX_4260

Wellen: 1,7

Themenk: Datenqualität

Item: Teilnahme an Umfragen, Anzahl Umfragen

Filter:**Darstellung:**

Einfachauswahl untereinander

Fragestext:

An wie vielen Online-Umfragen haben Sie im letzten Monat in etwa teilgenommen?

- keiner
- 1 bis 4 Umfragen
- 5 bis 10 Umfragen
- 11 bis 15 Umfragen
- 16 bis 20 Umfragen
- mehr als 20 Umfragen

Codierung:

- (1) keiner
- (2) 1 bis 4 Umfragen
- (3) 5 bis 10 Umfragen
- (4) 11 bis 15 Umfragen
- (5) 16 bis 20 Umfragen
- (6) mehr als 20 Umfragen

(-93) Interview abgebrochen

(-95) nicht teilgenommen

(-99) keine Angabe

Variable: kpX_4270s	Themenk: Datenqualität	Item: Kommentar, offen
Wellen: 1-7		

Filter:**Darstellung:**

Vierzeiliges Textfeld mit optischen 50 Zeichen pro Zeile, keine maximale Zeichengrenze

Textintro:

Abschließend möchten wir Ihnen die Gelegenheit geben, etwas zu unserer heutigen Umfrage zu sagen.

Fragestext:

Haben Sie Kommentare oder Anregungen zu der Befragung oder zu einzelnen Fragen?

Codierung:

(-93) Interview abgebrochen

(-95) nicht teilgenommen

(-99) keine Angabe