

# **AUTNES Online Panel Study - Questionnaires (German)**

(Edition 1.0.0)

## **AUTNES Online Panel Study - Questionnaires (German)**

Sylvia Kritzinger, David Johann, Kathrin Thomas, Christian Glantschnigg, Julian Aichholzer, Konstantin Glinitzer, Johann Gründl, Patricia Oberluggauer, Markus Wagner.

(Edition 1.0.0, 2016)

Email: [mail@autnes.at](mailto:mail@autnes.at)

<http://www.autnes.at>

**Anmerkung:** Einige Variablen sind aus Datenschutzgründen nicht im Datensatz inkludiert. Diese sind mit \*\* gekennzeichnet.

## AUTNES Online Panel Study - Welle 1

**Herzlich Willkommen zu dieser Panel-Studie**

**Bitte beachten Sie folgende Informationen zur Fragebogenhandhabung:**

- Mittels des "Weiter"-Buttons haben Sie die Möglichkeit, im Fragebogen zu navigieren. Bitten nutzen Sie nicht die Navigation über den Browser.
- Nach Beantwortung einer Frage können Sie nicht zurückgehen, um Ihre Antwort zu ändern.
- Einzelne Begriffe sind als Link und mit einem Info-Icon gekennzeichnet. Führen Sie die Maus über diese Begriffe, wenn Sie zusätzliche Informationen erhalten möchten. Javascript muss dafür aktiviert sein.
- Bei einzelnen Fragen bzw. Unterfragen haben Sie die Möglichkeit, Ihre Antworten wieder zu entfernen bzw. zu verändern.
- Bitte beachten Sie, dass Sie Ihre Antworten nicht mehr ändern können, nachdem Sie auf "Weiter" geklickt haben.
- Um nun mit der Befragung zu beginnen, klicken Sie bitte auf den "Weiter"-Button.

Diese Studie wird im Auftrag der Universität Wien durchgeführt. Die Befragung dauert etwa 15 Minuten. Ihre Teilnahme ist für das Gelingen der Studie von großer Bedeutung. Die Interviews und Ihre Angaben bleiben anonym, wie es auch dem Datenschutz entspricht. Ein Rückschluss auf Ihre Person ist nicht möglich.

SD1 Sind Sie österreichischer Staatsbürger?

ja ..... 1

nein ..... 2

[→INTERVIEW BEENDEN WENN SD1 = 2]

SD2 Wann sind Sie geboren?

Jahr: \_\_\_\_\_

Monat: \_\_\_\_\_

verweigert ..... 999999

[→INTERVIEW BEENDEN WENN JÜNGER ALS STICHTAG (SEPTEMBER 1997)]

SD2b [WENN SD2 = 999999]

Bitte sagen Sie mir, zu welcher Altersgruppe Sie gehören.

weniger als 16 Jahre alt ..... 1

zwischen 16 und 18 Jahre alt ..... 2

zwischen 19 und 24 Jahre alt ..... 3

zwischen 25 und 39 Jahre alt ..... 4

zwischen 40 und 54 Jahre alt ..... 5

zwischen 55 und 64 Jahre alt ..... 6

65 Jahre oder älter ..... 7

verweigert ..... 99

[→INTERVIEW BEENDEN WENN SD2B = 1 ODER 99]

SD3 Sind Sie ein Mann oder eine Frau?

Mann ..... 1

Frau..... 2

SD4 In welchem Bundesland leben Sie?

Vorarlberg ..... 1

Tirol ..... 2

Salzburg..... 3

Oberösterreich..... 4

Kärnten ..... 5

Steiermark..... 6

Burgenland..... 7

Niederösterreich ..... 8

Wien ..... 9

Q1 Einmal ganz allgemein gesprochen: Sind Sie an Politik...

sehr interessiert..... 1

ziemlich interessiert ..... 2

wenig interessiert..... 3

gar nicht interessiert ..... 4

weiß nicht ..... 88

verweigert..... 99

Q2 Welche Themen sind für Sie persönlich bei der kommenden Nationalratswahl am 29. September 2013 wichtig?

[MEHRFACH NENNUGEN MÖGLICH, MAXIMAL 3 ANTWORTEN]

- Item 1 Arbeitsmarkt/Beschäftigung
- Item 2 Europapolitik
- Item 3 Sozialpolitik
- Item 4 Verhalten von Parteien
- Item 5 Wirtschaftspolitik
- Item 6 Staatsverschuldung
- Item 7 Pensionen/Alterssicherung
- Item 8 Zuwanderung/Immigration
- Item 9 Wohnen
- Item 10 Familienpolitik
- Item 11 Bildungspolitik
- Item 12 Steuergerechtigkeit
- Item 13 Bewältigung der Finanz- und Eurokrise
- Item 14 Umweltschutz
- Item 15 Bekämpfung der Kriminalität
- Item 16 Asylpolitik

nicht genannt ..... 0

genannt ..... 1

verweigert ..... 99

Q3 Alle Parteien in Österreich würden gerne Ihre Stimme bekommen. Wie wahrscheinlich ist es auf einer Skala von 0 bis 10, dass Sie die einzelnen Parteien jemals wählen werden?

[ITEMS RANDOMISIEREN]

- Item 1 SPÖ
- Item 2 ÖVP
- Item 3 FPÖ
- Item 4 Grüne
- Item 5 Team Stronach
- Item 6 BZÖ

sehr unwahrscheinlich.....0  
 bis  
 sehr wahrscheinlich..... 10

kenne diese Partei nicht ..... 77  
 verweigert..... 99

Q4 Angenommen Sie könnten den Bundeskanzler direkt wählen. Wen würden Sie als Bundeskanzler wählen?

[RANDOMISIEREN]

Werner Faymann .....1  
 Michael Spindelegger ..... 2  
 Heinz-Christian Strache..... 3  
 Josef Bucher..... 4  
 Eva Glawischnig ..... 5  
 Frank Stronach ..... 6

keinen der Genannten ..... 77  
 weiß nicht ..... 88  
 verweigert..... 99

Q5a    Wie sympathisch sind Ihnen die folgenden Politiker?  
[ITEMS RANDOMISIEREN]

- Item 1    Werner Faymann
- Item 2    Michael Spindelegger
- Item 3    Heinz-Christian Strache

gar nicht sympathisch.....0  
bis  
sehr sympathisch ..... 10

kenne diese Person nicht ..... 77  
verweigert..... 99

Q5b    Und die folgenden Politiker?  
[ITEMS RANDOMISIEREN]

- Item 4    Josef Bucher
- Item 5    Eva Glawischnig
- Item 6    Frank Stronach

gar nicht sympathisch.....0  
bis  
sehr sympathisch ..... 10

kenne diese Person nicht ..... 77  
verweigert..... 99



Q6a      Kommen wir jetzt etwas genauer zu bestimmten Eigenschaften einiger Spitzenkandidaten. Beginnen wir mit der **Kompetenz**, also ob sich ein Politiker in Sachfragen auskennt. Sind die folgenden Politiker jeweils sehr, ziemlich, wenig oder gar nicht kompetent?

[ITEMS RANDOMISIEREN]

- Item 1      Werner Faymann
- Item 2      Michael Spindelegger
- Item 3      Heinz-Christian Strache

sehr kompetent .....	1
ziemlich kompetent .....	2
wenig kompetent .....	3
gar nicht kompetent.....	4
kenne diese Person nicht .....	77
verweigert.....	99

Q6b      Und die folgenden Politiker?  
[ITEMS RANDOMISIEREN]

- Item 4      Josef Bucher
- Item 5      Eva Glawischnig
- Item 6      Frank Stronach

sehr kompetent .....	1
ziemlich kompetent .....	2
wenig kompetent .....	3
gar nicht kompetent.....	4
kenne diese Person nicht .....	77
verweigert.....	99

Q7a Jetzt zur **Ehrlichkeit**, also ob ein Politiker ein ehrlicher Mensch ist. Sind die folgenden Politiker jeweils sehr, ziemlich, wenig oder gar nicht ehrlich?

[ITEMS RANDOMISIEREN]

- Item 1 Werner Faymann
- Item 2 Michael Spindelegger
- Item 3 Heinz-Christian Strache

sehr ehrlich ..... 1  
ziemlich ehrlich ..... 2  
wenig ehrlich..... 3  
gar nicht ehrlich ..... 4

kenne diese Person nicht ..... 77  
verweigert..... 99

Q7b Und die folgenden Politiker?

[ITEMS RANDOMISIEREN]

- Item 4 Josef Bucher
- Item 5 Eva Glawischnig
- Item 6 Frank Stronach

sehr ehrlich ..... 1  
ziemlich ehrlich ..... 2  
wenig ehrlich..... 3  
gar nicht ehrlich ..... 4

kenne diese Person nicht ..... 77  
verweigert..... 99

Q8a Und jetzt zur **Ausstrahlung**, also wie ein Politiker auf die Leute wirkt. Haben die folgenden Politiker eine sehr gute, eine ziemlich gute, eine weniger gute oder gar keine Ausstrahlung?

[ITEMS RANDOMISIEREN]

- Item 1 Werner Faymann
- Item 2 Michael Spindelegger
- Item 3 Heinz-Christian Strache

sehr gute Ausstrahlung ..... 1  
ziemlich gute Ausstrahlung ..... 2  
weniger gute Ausstrahlung..... 3  
gar keine Ausstrahlung ..... 4

kenne diese Person nicht..... 77  
verweigert ..... 99

Q8b Und die folgenden Politiker?  
[ITEMS RANDOMISIEREN]

- Item 4 Josef Bucher
- Item 5 Eva Glawischnig
- Item 6 Frank Stronach

sehr gute Ausstrahlung ..... 1  
ziemlich gute Ausstrahlung ..... 2  
weniger gute Ausstrahlung..... 3  
gar keine Ausstrahlung ..... 4

kenne diese Person nicht..... 77  
verweigert ..... 99

Q9a Jetzt zur Durchsetzungsfähigkeit der Kandidaten, also ob ein Politiker seine Ideen auch umsetzen kann. Können sich die folgenden Politiker jeweils sehr gut, ziemlich gut, weniger gut oder gar nicht durchsetzen?

[ITEMS RANDOMISIEREN]

- Item 1 Werner Faymann
- Item 2 Michael Spindelegger
- Item 3 Heinz-Christian Strache

sehr gut durchsetzen .....	1
ziemlich gut durchsetzen .....	2
weniger gut durchsetzen .....	3
gar nicht durchsetzen .....	4
kenne diese Person nicht.....	77
verweigert.....	99

Q9b Und die folgenden Politiker?

[ITEMS RANDOMISIEREN]

- Item 4 Josef Bucher
- Item 5 Eva Glawischnig
- Item 6 Frank Stronach

sehr gut durchsetzen .....	1
ziemlich gut durchsetzen .....	2
weniger gut durchsetzen .....	3
gar nicht durchsetzen .....	4
kenne diese Person nicht.....	77
verweigert.....	99

Q10 Man spricht in der Politik immer wieder von "links" und "rechts". Wo würden Sie sich selbst bei einer solchen Einstufung positionieren? Verwenden Sie dazu bitte die untenstehende Skala, wobei 0 "links" und 10 "rechts" bedeutet. Mit den Werten dazwischen können Sie Ihre Einschätzung abstimmen.

links.....	0
bis	
rechts .....	10
weiß nicht .....	88
verweigert.....	99

Q11 Und jetzt zum Thema der Entwicklung der Zuwanderung nach Österreich.  
[ITEMS RANDOMISIEREN]

- Item 1 Wenn Sie an die Entwicklung der Zuwanderung denken, fühlen Sie sich dann sehr, ziemlich, wenig oder überhaupt nicht **zuversichtlich**?  
[INFOBOX: Mit zuversichtlich ist hoffnungsvoll gemeint]
- Item 2 Wenn Sie an die Entwicklung der Zuwanderung denken, fühlen Sie sich dann sehr, ziemlich, wenig oder überhaupt nicht **besorgt**?
- Item 3 Wenn Sie an die Entwicklung der Zuwanderung denken, fühlen Sie sich dann sehr, ziemlich, wenig oder überhaupt nicht **verärgert**?  
[INFOBOX: Unabhängig davon worüber man sich ärgert, ob über die Zuwanderung oder darüber, wie mit Zuwanderern umgegangen wird]

sehr.....	1
ziemlich .....	2
wenig.....	3
überhaupt nicht .....	4
weiß nicht .....	88
verweigert.....	99

Q12 Was glauben Sie: Wie hat sich das Zusammenleben von Österreichern und Zuwanderern in den letzten drei Jahren verändert? Ist es...

viel besser geworden .....	1
etwas besser geworden.....	2
gleich geblieben .....	3
etwas schlechter geworden.....	4
viel schlechter geworden .....	5
 weiß nicht .....	 88
verweigert.....	99

Q13 Was glauben Sie: Wie hat sich die Wirtschaftslage in Österreich in den letzten drei Jahren verändert? Ist sie...

viel besser geworden .....	1
etwas besser geworden.....	2
gleich geblieben .....	3
etwas schlechter geworden.....	4
viel schlechter geworden .....	5
 weiß nicht .....	 88
verweigert.....	99

Q14 Wie schätzen Sie die Wirtschaftslage in Ihrer Region im Vergleich zu anderen Teilen Österreichs ein? Ist die Wirtschaftslage in Ihrer Region im Vergleich zum Rest von Österreich....

viel besser .....	1
etwas besser .....	2
ungefähr gleich .....	3
etwas schlechter .....	4
viel schlechter .....	5
weiß nicht .....	88
verweigert .....	99

Q15 Ist Ihre eigene wirtschaftliche Lage in den letzten ein bis zwei Jahren...

viel besser geworden .....	1
etwas besser geworden .....	2
gleich geblieben .....	3
etwas schlechter geworden .....	4
viel schlechter geworden .....	5
weiß nicht .....	88
verweigert .....	99

Q16      Untenstehend finden Sie nun einige Aussagen zu verschiedenen Themen. Bitte geben Sie zu jeder Aussage an, ob sie Ihrer Meinung nach sehr zutrifft, eher zutrifft, teils-teils zutrifft, eher nicht zutrifft oder gar nicht zutrifft.

[ITEMS RANDOMISIEREN]

- Item 1      Die Politik soll sich aus der Wirtschaft heraushalten.
- Item 2      Die Politik soll Unterschiede zwischen großen und kleinen Einkommen ausgleichen.
- Item 3      Die Arbeitslosigkeit muss bekämpft werden, auch wenn das hohe Staatsschulden bedeutet.
- Item 4      Bei Bewerbungen sollen Frauen bei gleicher Qualifikation bevorzugt werden.
- Item 5      Für gleichgeschlechtliche Partnerschaften sollen die gleichen Rechte gelten wie für die Ehe zwischen Mann und Frau.
- Item 6      Durch die vielen Muslime in Österreich fühle ich mich manchmal wie ein Fremder im eigenen Land.
- Item 7      Der europäische Lebensstil und der von Muslimen sind problemlos vereinbar.
- Item 8      Muslime sollten sich anpassen, damit sie weniger Probleme haben.
- Item 9      Muslime haben in den letzten Jahren vom österreichischen Staat mehr bekommen als sie verdienen.
- Item 10      Muslime tragen eine große Schuld daran, dass es in Österreich immer mal wieder zu Spannungen zwischen Muslimen und Nicht-Muslimen kommt.
- Item 11      Wenn ich ein Kind hätte, wäre es mir unangenehm, wenn meine Tochter / mein Sohn einen Muslimen / eine Muslimin heiraten würden.
- Item 12      Wir sollten dankbar sein für führende Köpfe, die uns genau sagen können, was wir tun sollen und wie.
- Item 13      Die Zeiten, in denen strikte Disziplin und Gehorsam zu den wichtigsten Tugenden gehören, sollten vorbei sein.
- Item 14      Unsere Gesellschaft muss einmal wirklich hart gegen Kriminelle durchgreifen.
- Item 15      Es ist wichtig, auch die Rechte von Verbrechern zu schützen.



- Item 16 Unser Land braucht Menschen, die sich Traditionen widersetzen und neue Ideen ausprobieren.
- Item 17 Es würde dem Land besser gehen, wenn die jungen Leute sich mehr auf Werte und Traditionen besinnen würden.
- Item 18 Die österreichische Kultur wird durch Zuwanderung bereichert.  
[INFOBOX: Damit ist in erster Linie nicht die „Hochkultur“ à la Oper und Burgtheater, sondern die Bereicherung aller Lebensbereiche, Sprache, Gastronomie, Lebens- und Denkweisen gemeint]
- Item 19 Die Zuwanderung nach Österreich soll gestoppt werden.

trifft sehr zu ..... 1

trifft eher zu ..... 2

teils-teils ..... 3

trifft eher nicht zu ..... 4

trifft gar nicht zu ..... 5

weiß nicht ..... 88

verweigert ..... 99

Q17 Wie sicher ist es aus heutiger Sicht, dass Sie an den Nationalratswahlen am 29. September 2013 teilnehmen werden?

nehme sicher nicht teil ..... 0

bis

nehme ganz sicher teil ..... 10

verweigert ..... 99

Q18 [WENN Q17 = 4, 5, 6, 7, 8, 9, 10]

Und welcher Partei werden Sie bei der Nationalratswahl voraussichtlich Ihre Stimme geben?

SPÖ.....	1
ÖVP.....	2
FPÖ.....	3
BZÖ.....	4
Grüne .....	5
Team Stronach .....	6
KPÖ .....	7
NEOS.....	8
Piraten.....	9
CPÖ [Christliche Partei Österreichs] .....	10
andere Partei .....	11
habe mich noch nicht entschieden .....	12
werde ungültig wählen.....	13
verweigert .....	99

Q19 [WENN Q17 < 4 ODER 99]

Angenommen Sie würden an der Nationalratswahl teilnehmen, für welche Partei würden Sie sich am ehesten entscheiden?

SPÖ.....	1
ÖVP.....	2
FPÖ.....	3
BZÖ.....	4
Grüne .....	5
Team Stronach .....	6
KPÖ .....	7
NEOS.....	8
Piraten.....	9
CPÖ [Christliche Partei Österreichs] .....	10
andere Partei .....	11
würde ungültig wählen.....	12
 weiß nicht .....	 88
verweigert .....	99

Q20 Glauben Sie, dass der Ausgang der Nationalratswahl noch offen ist oder steht der Sieger der Wahl schon so gut wie fest?

Ausgang ist noch offen .....	1
Sieger steht schon so gut wie fest.....	2
 weiß nicht .....	 88
verweigert .....	99

Q21a [WENN Q20 = 2]

Und wer wird Ihrer Meinung nach der Sieger sein?

[MEHRFACHNENNUNGEN MÖGLICH]

SPÖ.....	1
ÖVP.....	2
FPÖ.....	3
BZÖ.....	4
Grüne .....	5
Team Stronach .....	6
KPÖ .....	7
NEOS.....	8
Piraten.....	9
CPÖ [Christliche Partei Österreichs].....	10
andere Partei .....	11
verweigert.....	99

21b [WENN Q21a = 11]

Welche?

\_\_\_\_\_

verweigert..... 99

Q22      Wie häufig informieren Sie sich in folgenden Medien über das politische Geschehen  
in Österreich?

Item 1      im Fernsehen

Item 2      in Zeitungen

Item 3      im Radio

Item 4      im Internet

nahezu täglich ..... 1

mehrmals pro Woche..... 2

mehrmals pro Monat..... 3

seltener ..... 4

nie ..... 5

weiß nicht ..... 88

verweigert ..... 99

Q23 [WENN Q22, ITEM 2 = 1, 2, 3, 4]

Nachstehend finden Sie eine Liste mit verschiedenen Tageszeitungen. An wie vielen Tagen einer normalen Woche lesen Sie im Durchschnitt die **gedruckte Ausgabe** der jeweiligen Zeitung?

- Item 1 Kronen Zeitung
- Item 2 Der Standard
- Item 3 Die Presse
- Item 4 Österreich
- Item 5 Kurier
- Item 6 heute
- Item 7 Salzburger Nachrichten
- Item 8 Kleine Zeitung
- Item 9 Oberösterreichische Nachrichten
- Item 10 Tiroler Tageszeitung
- Item 11 Vorarlberger Nachrichten
- Item 12 Wirtschaftsblatt
- Item 13 Neue Kärntner Tageszeitung
- Item 14 Neue Vorarlberger Tageszeitung
- Item 15 Neues Volksblatt
- Item 16 Salzburger Volkszeitung
- Item 17 Wiener Zeitung

1.....	1
2.....	2
3.....	3
4.....	4
5.....	5
6.....	6
7.....	7
seltener .....	55
nie.....	66
weiß nicht .....	88
verweigert .....	99

Q24 [WENN Q22, ITEM 4 = 1, 2, 3, 4]

Nachstehend finden Sie eine Liste mit verschiedenen Online-Nachrichtenportalen. An wie vielen Tagen einer normalen Woche suchen Sie diese Internetseiten im Durchschnitt auf?

- Item 1 orf.at
- Item 2 derstandard.at
- Item 3 krone.at
- Item 4 oe24.at
- Item 5 kurier.at
- Item 6 vol.at
- Item 7 kleinezeitung.at
- Item 8 diepresse.com
- Item 9 tt.com
- Item 10 heute.at
- Item 11 nachrichten.at
- Item 12 salzburg.com
- Item 13 noen.at
- Item 14 news.at
- Item 15 gmx.at
- Item 16 news.google.at

1.....	1
2.....	2
3.....	3
4.....	4
5.....	5
6.....	6
7.....	7
seltener .....	55
nie.....	66
weiß nicht .....	88
verweigert .....	99



Q25 [WENN Q22, ITEM 1 = 1, 2, 3, 4]

Nachstehend finden Sie eine Liste mit verschiedenen Fernsehnachrichtensendungen.

An wie vielen Tagen einer normalen Woche sehen Sie im Durchschnitt die verschiedenen Nachrichtensendungen?

- Item 1 Zeit im Bild um 19:30h
- Item 2 ZiB 2 um 22:00h
- Item 3 ZiB 20 um 20:00h
- Item 4 ZiB Magazin um 19:45h
- Item 5 ZiB 24 um Mitternacht
- Item 6 Bundesland Heute um 19:00h
- Item 7 ATV aktuell um 19:20h
- Item 8 ATV aktuell um 20:05h
- Item 9 Puls 4 Austria News [18:30h]
- Item 10 Pro7 Austria News [18:00h]
- Item 11 Sat.1 Austria News [20:00h]
- Item 12 Guten Abend Österreich

1.....	1
2.....	2
3.....	3
4.....	4
5.....	5
6.....	6
7.....	7
seltener .....	55
nie.....	66
verweigert .....	99

Q26 Sind Sie im Internet bei einem sozialen Netzwerk angemeldet?

Item 1 Facebook

Item 2 Twitter

Item 3 Xing

Item 4 Google +

Item 5 LinkedIn

ja..... 1

nein..... 2

weiß nicht ..... 88

verweigert ..... 99

Q27 [WENN MINDESTENS EIN ITEM AUS Q26 = 1]

Und sind Sie auf einer dieser Plattformen mit österreichischen Politikern oder politischen Gruppen [Parteien, parteinahe Organisationen, politische NGOs...] vernetzt? D.h. abonnieren Sie einen Feed, sind Sie Fan von einem Politiker / einer Gruppe oder Ähnliches?

ja..... 1

nein..... 2

weiß nicht ..... 88

verweigert ..... 99

Q28a [WENN Q27 = 1]

Und mit wem sind Sie vernetzt?

[MEHRFACHNENNUNGEN MÖGLICH]

Heinz-Christian Strache.....	1
Sebastian Kurz.....	2
Heinz Fischer.....	3
Peter Pilz.....	4
Werner Faymann .....	5
Team Stronach .....	6
Die Grünen .....	7
NEOS – Das neue Österreich.....	8
SPÖ .....	9
ÖVP .....	10
Greenpeace Austria.....	11
WWF Österreich.....	12
attac Österreich.....	13
Global 2000 .....	14
Amnesty International Austria.....	15
sonstige.....	16

Q28b [WENN Q28a = 16]

Und mit wem sind Sie vernetzt?

\_\_\_\_\_

verweigert..... 99

Q29 Wie bereits in den vergangenen Jahren werden auch zur kommenden Nationalratswahl TV-Debatten zwischen den Spitzenkandidaten der Parlamentsparteien im ORF ausgestrahlt werden. Haben Sie vor sich eine oder mehrere dieser TV-Debatten anzusehen? Oder werden Sie sich Keine ansehen?

werde eine oder mehrere ansehen..... 1  
 werde keine ansehen ..... 2  
  
 weiß nicht ..... 88  
 verweigert..... 99

Q30 Wie sehr stimmen Sie den folgenden Aussagen über TV-Debatten zwischen Politikern zu?

[ITEMS RANDOMISIEREN]

- Item 1 TV-Debatten helfen bei der Wahlentscheidung.
- Item 2 Ich interessiere mich nicht für TV-Debatten zwischen Politikern.
- Item 3 TV-Debatten bringen einem die Standpunkte der Parteien näher.
- Item 4 Ich finde TV-Debatten unterhaltsam.
- Item 5 In TV-Debatten wird nur heiße Luft produziert.
- Item 6 Durch TV-Debatten kann man die Spitzenkandidaten der Parteien besser kennenlernen.
- Item 7 Ich finde das Format von TV-Debatten nicht gut.
- Item 8 TV-Debatten sind informativ.

trifft sehr zu ..... 1  
 trifft eher zu ..... 2  
 teils-teils ..... 3  
 trifft eher nicht zu ..... 4  
 trifft gar nicht zu ..... 5  
  
 weiß nicht ..... 88  
 verweigert..... 99

Q31 Welches Auftreten erwarten Sie von den jeweiligen Politikern bei den TV-Debatten?  
[ITEMS RANDOMISIEREN]

- Item 1 Werner Faymann
- Item 2 Michael Spindelegger
- Item 3 Heinz-Christian Strache
- Item 4 Josef Bucher
- Item 5 Eva Glawischnig
- Item 6 Frank Stronach

sehr gutes Auftreten ..... 1  
gutes Auftreten..... 2  
mittelmäßiges Auftreten ..... 3  
schlechtes Auftreten ..... 4  
sehr schlechtes Auftreten ..... 5

kenne diese Person nicht..... 77  
weiß nicht ..... 88  
verweigert ..... 99

Q32 In Österreich stehen einige Leute einer bestimmten politischen Partei nahe, obwohl sie ab und zu auch eine andere Partei wählen. Wie ist das bei Ihnen? Stehen Sie im Allgemeinen einer politischen Partei nahe?

ja..... 1  
nein ..... 2

weiß nicht ..... 88  
verweigert ..... 99

Q33 [WENN Q32 = 2]

Stehen Sie denn einer bestimmten Partei ein wenig näher als den anderen Parteien?

ja..... 1  
nein..... 2  
  
weiß nicht..... 88  
verweigert..... 99

Q34 [WENN Q32 = 1 ODER Q33 = 1]

Um welche Partei handelt es sich dabei?

SPÖ..... 1  
ÖVP..... 2  
FPÖ..... 3  
BZÖ..... 4  
Grüne ..... 5  
Team Stronach ..... 6  
KPÖ ..... 7  
NEOS..... 8  
Piraten..... 9  
CPÖ [Christliche Partei Österreichs] ..... 10  
andere Partei ..... 11  
  
weiß nicht..... 88  
verweigert..... 99

Q35 [WENN Q34 < 11]

Stehen Sie dieser Partei sehr nahe, ziemlich nahe oder nicht sehr nahe?

sehr nahe..... 1

ziemlich nahe ..... 2

nicht sehr nahe ..... 3

weiß nicht..... 88

verweigert..... 99

Q36 Wenn Sie an Ihre Wohnsituation denken, bevorzugen Sie eine Nachbarschaft, in der keine Muslime leben?

ja..... 1

nein ..... 2

weiß nicht..... 88

verweigert..... 99

SD5      Wie viele Personen, Sie eingeschlossen, leben in Ihrem Haushalt?

1.....	1
2.....	2
3.....	3
4.....	4
5.....	5
6.....	6
7.....	7
8.....	8
9.....	9
10.....	10
mehr als 10.....	11
 weiß nicht.....	 88
verweigert.....	99



SD6 [WENN SD5 > 1]

Und wie viele davon sind unter 18 Jahre alt?

0.....	0
1.....	1
2.....	2
3.....	3
4.....	4
5.....	5
6.....	6
7.....	7
8.....	8
9.....	9
10.....	10
mehr als 10 .....	11
 weiß nicht.....	 88
verweigert.....	99

SD7 Was ist der höchste Schul- oder Bildungsabschluss, den Sie erreicht haben?

keine Schule besucht .....	1
keine Schule abgeschlossen.....	2
Volksschule oder weniger .....	3
Hauptschule oder AHS Unterstufe.....	4
Sonderschule .....	5
Polytechnikum.....	6
Lehre, Berufsschule .....	7
BMS [Fachschule, z.B. HASCH] .....	8
AHS mit Matura .....	9
BHS mit Matura [z.B. HTL, HAK, HBLA] .....	10
Hochschulverwandte Lehranstalt [Akademien] .....	11
Kolleg .....	12
Bachelor .....	13
Magister / Master / DI / FH .....	14
Doktor / PhD .....	15
andere.....	16
weiß nicht .....	88
verweigert.....	99

SD8a Welcher Religionsgemeinschaft gehören Sie an?

Römisch-Katholische Kirche .....	1
Evangelische Kirche .....	2
Islam/muslimisch .....	3
Christlich-Orthodoxe Kirche .....	4
Judentum/mosaisch .....	5
andere .....	6
keiner .....	7
weiß nicht .....	88
verweigert .....	99

SD8b [WENN SD8a = 6]

Welcher Religionsgemeinschaft gehören Sie an?

.....	
verweigert .....	99

SD9a [WENN SD8 < 7]

Würden Sie von sich sagen, dass Sie überhaupt nicht religiös, nicht sehr religiös, eher religiös oder sehr religiös sind?

überhaupt nicht religiös .....	1
nicht sehr religiös .....	2
eher religiös .....	3
sehr religiös .....	4
weiß nicht .....	88
verweigert .....	99

SD9b [WENN SD8 = 7, 88, 99]

Auch wenn Sie keiner Religionsgemeinschaft angehören, würden Sie von sich sagen, dass Sie überhaupt nicht religiös, nicht sehr religiös, eher religiös oder sehr religiös sind?

- überhaupt nicht religiös ..... 1
- nicht sehr religiös ..... 2
- eher religiös ..... 3
- sehr religiös ..... 4
  
- weiß nicht ..... 88
- verweigert ..... 99

SD10 Abgesehen von besonderen Anlässen wie Hochzeiten und Begräbnissen, wie oft besuchen Sie für gewöhnlich einen Gottesdienst?

- täglich ..... 1
- häufiger als einmal in der Woche ..... 2
- einmal in der Woche ..... 3
- mindestens einmal im Monat ..... 4
- nur an besonderen Feiertagen ..... 5
- seltener ..... 6
- nie ..... 7
  
- weiß nicht ..... 88
- verweigert ..... 99

SD11 Was beschreibt Ihre derzeitige Situation am besten, sind Sie ...?

in Pension .....	1
berufstätig.....	2
Schüler.....	3
Student.....	4
in sonstiger Ausbildung .....	5
in Karenz [Eltern- oder Bildungskarenz, sonstige Beurlaubung] .....	6
Hausfrau/Hausmann .....	7
Präsenzdiener, Zivildienst, in freiwilligem sozialem Jahr .....	8
berufsunfähig .....	9
arbeitssuchend oder arbeitslos.....	10
sonstiges .....	11
 weiß nicht.....	 88
verweigert.....	99

SD12 [WENN SD11 = 2]

Was beschreibt Ihre berufliche Situation am besten?

berufstätig, mehr als 35 Stunden pro Woche.....	1
berufstätig, zwischen 15 und 35 Stunden pro Woche .....	2
berufstätig, weniger als 15 Stunden pro Woche .....	3
mithelfend im Familienbetrieb .....	4
Lehrling .....	5
 weiß nicht.....	 88
verweigert.....	99

SD13 [WENN SD12 = 1, 2, 3, 4]

Wie ist zurzeit Ihre berufliche Stellung?

[Die Frage bezieht sich auf den Hauptberuf]

Angestellte/r .....	1
Arbeiter/in.....	2
Beamter/Beamtin .....	3
Vertragsbedienstete/r .....	4
selbständig oder freiberuflich tätig ohne Mitarbeiter.....	5
selbständig oder freiberuflich tätig mit Mitarbeitern.....	6
Freie/r Dienstnehmer/in.....	7
Landwirt.....	8
weiß nicht .....	88
verweigert.....	99

SD14 [WENN SD11 = 1, 6, 10]

Und was war Ihre berufliche Stellung zuletzt?

[Die Frage bezieht sich auf den Hauptberuf]

Angestellte/r .....	1
Arbeiter/in.....	2
Beamter/Beamtin .....	3
Vertragsbedienstete/r .....	4
selbständig oder freiberuflich tätig ohne Mitarbeiter.....	5
selbständig oder freiberuflich tätig mit Mitarbeitern.....	6
Freie/r Dienstnehmer/in.....	7
Landwirt/in.....	8
weiß nicht .....	88
verweigert.....	99

SD15 Haben Sie die österreichische Staatsbürgerschaft seit Ihrer Geburt oder haben Sie sie erst später bekommen?

ja, von Geburt an ..... 1  
nein, erst später bekommen ..... 2  
  
weiß nicht ..... 88  
verweigert ..... 99

SD16 [WENN SD15 = 2]

In welchem Land sind Sie geboren?

Österreich ..... 1  
Deutschland ..... 2  
Türkei ..... 3  
Serbien ..... 4  
Kroatien ..... 5  
Bosnien ..... 6  
Slowenien ..... 7  
Polen ..... 8  
Tschechien ..... 9  
Russland ..... 10  
Ungarn ..... 11  
anderes ..... 12  
  
weiß nicht ..... 88  
verweigert ..... 99

SD17 Und in welchem Land ist Ihre Mutter geboren?

Österreich .....	1
Deutschland .....	2
Türkei .....	3
Serbien .....	4
Kroatien .....	5
Bosnien .....	6
Slowenien .....	7
Polen .....	8
Tschechien .....	9
Russland .....	10
Ungarn .....	11
anderes .....	12
weiß nicht .....	88
verweigert .....	99



SD18 Und in welchem Land ist Ihr Vater geboren?

Österreich .....	1
Deutschland .....	2
Türkei .....	3
Serbien .....	4
Kroatien .....	5
Bosnien .....	6
Slowenien .....	7
Polen .....	8
Tschechien .....	9
Russland .....	10
Ungarn .....	11
anderes .....	12
 weiß nicht .....	 88
verweigert .....	99

SD19a [WENN SD5 > 1]

Sprechen Sie zu Hause normalerweise eine andere Sprache als Deutsch?

ja .....	1
nein .....	2
 weiß nicht .....	 88
verweigert .....	99

SD19b [WENN SD5 = 1]

Sprechen Sie in Ihrer Familie normalerweise eine andere Sprache als Deutsch?

ja..... 1  
nein..... 2  
  
weiß nicht..... 88  
verweigert..... 99

SD20a [WENN SD19a = 1 ODER SD19b = 1]

Und welche Sprache oder welche Sprachen?

[MEHRFACHNENNUNGEN MÖGLICH]

Türkisch..... 1  
Serbisch ..... 2  
Kroatisch ..... 3  
Bosnisch..... 4  
Slowenisch ..... 5  
Polnisch..... 6  
Tschechisch..... 7  
Russisch..... 8  
Ungarisch ..... 9  
anderes..... 10  
  
weiß nicht..... 88  
verweigert..... 99

SD20b [WENN SD20a = 10]

Und welche Sprache oder welche Sprachen?

.....  
  
verweigert..... 99

SD21 Sind Sie Mitglied bei einer Gewerkschaft?

ja..... 1  
nein ..... 2  
  
weiß nicht ..... 88  
verweigert..... 99

SD22 Wie beurteilen Sie Ihre gegenwärtige Einkommenssituation? Können Sie mit Ihren gegenwärtigen Einkünften...

sehr gut zurechtkommen ..... 1  
gut zurechtkommen ..... 2  
nur schwer zurechtkommen ..... 3  
nur sehr schwer zurechtkommen..... 4  
  
weiß nicht ..... 88  
verweigert..... 99

SD23 Wie hoch ist das monatliche Netto-Einkommen Ihres Haushaltes? Rechnen Sie bitte alle Einkommen zusammen [inklusive Transferleistungen].

unter 450€ .....	1
450 bis unter 600€ .....	2
600 bis unter 750€ .....	3
750 bis unter 900€ .....	4
900 bis unter 1.050€ .....	5
1.050 bis unter 1.200€ .....	6
1.200 bis unter 1.350€ .....	7
1.350 bis unter 1.500€ .....	8
1.500 bis unter 1.650€ .....	9
1.650 bis unter 1.800€ .....	10
1.800 bis unter 1.950€ .....	11
1.950 bis unter 2.100€ .....	12
2.100 bis unter 2.250€ .....	13
2.250 bis unter 2.400€ .....	14
2.400 bis unter 2.700€ .....	15
2.700 bis unter 3.000€ .....	16
3.000 bis unter 3.300€ .....	17
3.300 bis unter 3.600€ .....	18
3.600 bis unter 3.900€ .....	19
3.900€ und mehr .....	20
 weiß nicht .....	 88
verweigert .....	99

SD24 Welche dieser Bezeichnungen beschreibt am besten Ihr Wohngebiet?

Dorf.....	1
Kleinstadt.....	2
eine mittlere Stadt.....	3
im Zentrum einer Großstadt.....	4
am Stadtrand einer Großstadt.....	5
weiß nicht.....	88
verweigert.....	99

SD25 Und wie viele Jahre leben Sie schon ungefähr in Ihrem Wohngebiet?

\_\_\_\_\_Jahre

verweigert..... 999

\*\*SD26 Welche Postleitzahl hat der Wohnort, an dem Sie Ihren Hauptwohnsitz haben?

\_\_\_\_\_

verweigert..... 99

\*\*SD27 Und wie lautet der Name der Gemeinde?

\_\_\_\_\_

verweigert..... 99

Herzlichen Dank für Ihre Teilnahme an dieser Befragung.

Wie Sie bereits erfahren haben, besteht diese Umfrage aus insgesamt 4 Teilen. Die Einladung für die weiteren, wesentlich kürzeren Befragungen werden Sie in den nächsten Wochen erhalten. Wir bedanken uns im Vorhinein für Ihre Kooperation an der ersten Befragungswelle und hoffen, dass Sie sich auch die Zeit für die weiteren drei Befragungen nehmen werden.

## AUTNES Online Panel Study - Welle 2

**Herzlich Willkommen zu dieser Panel-Studie**

**Bitte beachten Sie folgende Informationen zur Fragebogenhandhabung:**

- Mittels des "Weiter"-Buttons haben Sie die Möglichkeit, im Fragebogen zu navigieren. Bitten nutzen Sie nicht die Navigation über den Browser.
- Nach Beantwortung einer Frage können Sie nicht zurückgehen, um Ihre Antwort zu ändern.
- Einzelne Begriffe sind als Link und mit einem Info-Icon gekennzeichnet. Führen Sie die Maus über diese Begriffe, wenn Sie zusätzliche Informationen erhalten möchten. Javascript muss dafür aktiviert sein.
- Bei einzelnen Fragen bzw. Unterfragen haben Sie die Möglichkeit, Ihre Antworten wieder zu entfernen bzw. zu verändern.
- Bitte beachten Sie, dass Sie Ihre Antworten nicht mehr ändern können, nachdem Sie auf "Weiter" geklickt haben.
- Um nun mit der Befragung zu beginnen, klicken Sie bitte auf den "Weiter"-Button.

Diese Studie wird im Auftrag der Universität Wien durchgeführt. Die Befragung dauert etwa 15 Minuten. Ihre Teilnahme ist für das Gelingen der Studie von großer Bedeutung. Die Interviews und Ihre Angaben bleiben anonym, wie es auch dem Datenschutz entspricht. Ein Rückschluss auf Ihre Person ist nicht möglich.

Q1      Wie aufmerksam verfolgen Sie den laufenden Wahlkampf? Sehr, ziemlich, wenig oder gar nicht aufmerksam?

sehr aufmerksam .....	1
ziemlich aufmerksam .....	2
wenig aufmerksam.....	3
gar nicht aufmerksam .....	4
weiß nicht .....	88
verweigert.....	99

Q2      Wie finden Sie im Großen und Ganzen den laufenden Wahlkampf? Denken Sie dabei bitte an den Wahlkampf als Gesamtes und nicht an einzelne Parteien oder Politiker. Ist der Wahlkampf sehr, ziemlich, wenig oder gar nicht...

Item 1      fair  
Item 2      aggressiv  
Item 3      langweilig  
Item 4      unterhaltsam

sehr.....	1
ziemlich .....	2
wenig.....	3
gar nicht .....	4
weiß nicht .....	88
verweigert.....	99



Q3 Welche Themen sind für Sie persönlich bei der kommenden Nationalratswahl am 29. September 2013 wichtig? Sie können bis zu drei Antwortmöglichkeiten auswählen.

- Item 1 Arbeitsmarkt/Beschäftigung
- Item 2 Europapolitik
- Item 3 Sozialpolitik
- Item 4 Verhalten von Parteien
- Item 5 Wirtschaftspolitik
- Item 6 Staatsverschuldung
- Item 7 Pensionen/Alterssicherung
- Item 8 Zuwanderung/Immigration
- Item 9 Wohnen
- Item 10 Familienpolitik
- Item 11 Bildungspolitik
- Item 12 Steuergerechtigkeit
- Item 13 Bewältigung der Finanz- und Eurokrise
- Item 14 Umweltschutz
- Item 15 Bekämpfung der Kriminalität
- Item 16 Asylpolitik

nicht genannt ..... 0  
genannt ..... 1  
  
verweigert ..... 99

Q4 Alle Parteien in Österreich würden gerne Ihre Stimme bekommen. Wie wahrscheinlich ist es auf einer Skala von 0 bis 10, dass Sie die einzelnen Parteien jemals wählen werden?

[ITEMS RANDOMISIEREN]

- Item 1 SPÖ
- Item 2 ÖVP
- Item 3 FPÖ
- Item 4 Grüne
- Item 5 Team Stronach
- Item 6 BZÖ
- Item 7 NEOS

sehr unwahrscheinlich..... 0  
 bis  
 sehr wahrscheinlich ..... 10

kenne diese Partei nicht ..... 77  
 verweigert..... 99

Q5 Angenommen Sie könnten den Bundeskanzler direkt wählen. Wen würden Sie als Bundeskanzler wählen?

[RANDOMISIEREN]

Werner Faymann ..... 1  
 Michael Spindelegger ..... 2  
 Heinz-Christian Strache..... 3  
 Josef Bucher..... 4  
 Eva Glawischnig ..... 5  
 Frank Stronach ..... 6

keinen der Genannten ..... 77  
 weiß nicht ..... 88  
 verweigert..... 99

Q6 Wie sympathisch sind Ihnen die folgenden Politiker? Bitte stufen Sie diese auf einer Skala von 0 bis 10 ein.

[ITEMS RANDOMISIEREN]

- Item 1 Werner Faymann
- Item 2 Michael Spindelegger
- Item 3 Heinz-Christian Strache

gar nicht sympathisch.....0  
bis  
sehr sympathisch ..... 10

kenne diese Person nicht ..... 77  
weiß nicht ..... 88  
verweigert..... 99

Q7 Kommen wir jetzt etwas genauer zu bestimmten Eigenschaften einiger Spitzenkandidaten. Beginnen wir mit der **Kompetenz**, also ob sich ein Politiker in Sachfragen auskennt. Sind die folgenden Politiker jeweils sehr, ziemlich, wenig oder gar nicht kompetent?

[ITEMS RANDOMISIEREN]

- Item 1 Werner Faymann
- Item 2 Michael Spindelegger
- Item 3 Heinz-Christian Strache

sehr kompetent .....1  
ziemlich kompetent..... 2  
wenig kompetent..... 3  
gar nicht kompetent..... 4

kenne diese Person nicht..... 77  
verweigert..... 99

Q8 Jetzt zur **Ehrlichkeit**, also ob ein Politiker ein ehrlicher Mensch ist. Sind die folgenden Politiker jeweils sehr, ziemlich, wenig oder gar nicht ehrlich?  
[ITEMS RANDOMISIEREN]

- Item 1 Werner Faymann  
Item 2 Michael Spindelegger  
Item 3 Heinz-Christian Strache

sehr ehrlich ..... 1  
ziemlich ehrlich ..... 2  
wenig ehrlich..... 3  
gar nicht ehrlich ..... 4

kenne diese Person nicht..... 77  
verweigert..... 99

Q9 Und jetzt zur **Ausstrahlung**, also wie ein Politiker auf die Leute wirkt. Haben die folgenden Politiker eine sehr gute, eine ziemlich gute, eine weniger gute oder gar keine Ausstrahlung?  
[ITEMS RANDOMISIEREN]

- Item 1 Werner Faymann  
Item 2 Michael Spindelegger  
Item 3 Heinz-Christian Strache

sehr gute Ausstrahlung ..... 1  
ziemlich gute Ausstrahlung ..... 2  
weniger gute Ausstrahlung..... 3  
gar keine Ausstrahlung ..... 4

kenne diese Person nicht..... 77  
verweigert..... 99

Q10 Jetzt zur **Durchsetzungsfähigkeit** der Kandidaten, also ob ein Politiker seine Ideen auch umsetzen kann. Können sich die folgenden Politiker jeweils sehr gut, ziemlich gut, weniger gut oder gar nicht durchsetzen?

[ITEMS RANDOMISIEREN]

- Item 1 Werner Faymann
- Item 2 Michael Spindelegger
- Item 3 Heinz-Christian Strache

sehr gut durchsetzen .....	1
ziemlich gut durchsetzen .....	2
weniger gut durchsetzen .....	3
gar nicht durchsetzen .....	4
kenne diese Person nicht.....	77
verweigert.....	99

## SPLIT A [SPINDELEGGER VERSUS STRACHE] ANFANG

Q11a Welche bisher im ORF gesendeten TV-Debatten zwischen den Spitzenkandidaten bei der kommenden Nationalratswahl haben Sie gesehen?

- Item 1 TV-Debatte zwischen Heinz-Christian Strache und Eva Glawischnig am Donnerstag, 29.08.2013, 20:15 Uhr
- Item 2 TV-Debatte zwischen Josef Bucher und Frank Stronach am Donnerstag, 29.08.2013, 21:05 Uhr
- Item 3 TV-Debatte zwischen Michael Spindelegger und Frank Stronach am Dienstag, 03.09.2013, 20:15 Uhr
- Item 4 TV-Debatte zwischen Werner Faymann und Josef Bucher am Dienstag, 03.09.2013, 21:05 Uhr
- Item 5 TV-Debatte zwischen Werner Faymann und Frank Stronach am Donnerstag, 05.09.2013, 20:15 Uhr
- Item 6 TV-Debatte zwischen Michael Spindelegger und Josef Bucher am Donnerstag, 05.09.2013, 21:05 Uhr
- Item 7 TV-Debatte zwischen Werner Faymann und Eva Glawischnig am Montag, 09.09.2013, 20:15 Uhr
- Item 8 TV-Debatte zwischen Michael Spindelegger und Heinz-Christian Strache am Montag, 09.09.2013, 21:05 Uhr

nicht genannt ..... 0

genannt ..... 1

verweigert ..... 99

Q11b [WENN BEI Q11a DIE DEBATTE (ITEM 1 BIS ITEM 7) GENANNT]

Und wie haben Sie die ORF TV-Debatten gesehen?

[MEHRFACHNENNUNGEN FÜR ANTWORTEN 1-5 MÖGLICH]

- Item 1 TV-Debatte zwischen Heinz-Christian Strache und Eva Glawischnig am Donnerstag, 29.08.2013, 20:15 Uhr
- Item 2 TV-Debatte zwischen Josef Bucher und Frank Stronach am Donnerstag, 29.08.2013, 21:05 Uhr
- Item 3 TV-Debatte zwischen Michael Spindelegger und Frank Stronach am Dienstag, 03.09.2013, 20:15 Uhr
- Item 4 TV-Debatte zwischen Werner Faymann und Josef Bucher am Dienstag, 03.09.2013, 21:05 Uhr
- Item 5 TV-Debatte zwischen Werner Faymann und Frank Stronach am Donnerstag, 05.09.2013, 20:15 Uhr
- Item 6 TV-Debatte zwischen Michael Spindelegger und Josef Bucher am Donnerstag, 05.09.2013, 21:05 Uhr
- Item 7 TV-Debatte zwischen Werner Faymann und Eva Glawischnig am Montag, 09.09.2013, 20:15 Uhr

ja, während der Ausstrahlung im Fernsehen auf	
ORF 2 oder im Live-Stream .....	1
ja, später über die ORF-TVthek .....	2
ja, später Ausschnitte in der Berichterstattung .....	3
ja, später Ausschnitte im Internet	
[in YouTube-Videos, Verlinkungen o.ä.] .....	4
ja, woanders und zwar: .....	5
weiß nicht .....	88
verweigert .....	99

Q11c [WENN MINDESTENS EIN ITEM BEI Q11b = 5]

Und wie haben Sie die ORF-TV-Debatten gesehen?

---

weiß nicht ..... 88  
verweigert ..... 99

Q12a1 [WENN DEBATTE ZWISCHEN MICHAEL SPINDELEGGER UND HEINZ-CHRISTIAN STRACHE (Q11a, ITEM 8) BEI Q11a NICHT GENANNT]

Haben Sie die ORF TV-Debatte zwischen Michael Spindelegger und Heinz-Christian Strache am 09.09.2013 gesehen?

[MEHRFACHNENNUNGEN FÜR ANTWORTEN 1-5 MÖGLICH]

ja, während der Ausstrahlung im Fernsehen auf  
ORF 2 oder im Live-Stream ..... 1  
ja, später über die ORF-TVthek ..... 2  
ja, später Ausschnitte in der Berichterstattung ..... 3  
ja, später Ausschnitte im Internet  
[in YouTube-Videos, Verlinkungen o.ä.] ..... 4  
ja, woanders und zwar: ..... 5  
  
nein, habe nichts von dieser Debatte gesehen ..... 77  
weiß nicht ..... 88  
verweigert ..... 99

Q12a2 [Wenn Q12a1 = 5]

Wo haben Sie die ORF TV-Debatte zwischen Michael Spindelegger und Heinz-Christian Strache am 09.09.2013 gesehen?

---

weiß nicht ..... 88  
verweigert ..... 99



Q12b1 [WENN DEBATTE ZWISCHEN MICHAEL SPINDELEGGER UND HEINZ-CHRISTIAN STRACHE (Q11a, ITEM 8) BEI Q11a GENANNT]

Und wie haben Sie die ORF TV-Debatte zwischen Michael Spindelegger und Heinz-Christian Strache am 09.09.2013 gesehen?

[MEHRFACHNENNUNGEN FÜR ANTWORTEN 1-5 MÖGLICH]

ja, während der Ausstrahlung im Fernsehen auf ORF 2 oder im Live-Stream .....	1
ja, später über die ORF-TVthek.....	2
ja, später Ausschnitte in der Berichterstattung .....	3
ja, später Ausschnitte im Internet [in YouTube-Videos, Verlinkungen o.ä.] .....	4
ja, woanders und zwar: .....	5
 weiß nicht.....	88
verweigert.....	99

Q12b2 [Wenn Q12b1 = 5]

Und wie haben Sie die ORF TV-Debatte zwischen Michael Spindelegger und Heinz-Christian Strache am 09.09.2013 gesehen?

---

weiß nicht.....	88
verweigert.....	99

Q13 [WENN Q12a1 = 1, 2, 3, 4, 5 ODER Q12b1 = 1, 2, 3, 4, 5]

Unabhängig davon, ob Sie die Debatte im Fernsehen oder im Internet mitverfolgt haben: Wie viel haben Sie von der Debatte zwischen Michael Spindelegger und Heinz-Christian Strache am 09.09.2013 gesehen?

habe die gesamte Debatte gesehen .....	1
habe mindestens die Hälfte der Debatte gesehen .....	2
habe die Debatte ungefähr zur Hälfte gesehen .....	3
habe weniger als die Hälfte der Debatte gesehen .....	4
habe die Debatte nur teilweise gesehen .....	5
weiß nicht .....	88
verweigert .....	99

Q14a [WENN Q12a1 = 1, 2 ODER Q12b1 = 1, 2]

Haben Sie auch Live-Foren oder Blogs im Internet zur TV-Debatte zwischen Michael Spindelegger und Heinz-Christian Strache gelesen?

ja .....	1
nein .....	2
weiß nicht .....	88
verweigert .....	99

Q14b [WENN Q12a1 = 3, 4, 77, 88, 99 ODER Q12b1 = 3, 4, 88, 99]

Haben Sie Live-Foren oder Blogs im Internet zur TV-Debatte zwischen Michael Spindelegger und Heinz-Christian Strache gelesen?

ja .....	1
nein .....	2
weiß nicht .....	88
verweigert .....	99

Q15 [WENN Q14a = 1 ODER Q14b = 1]

Und haben Sie in den Live-Foren oder Blogs auch selber Kommentare zur TV-Debatte verfasst bzw. gepostet?

ja.....1  
nein..... 2  
  
weiß nicht ..... 88  
verweigert..... 99

Q16 Haben Sie nach der TV-Debatte zwischen Michael Spindelegger und Heinz-Christian Strache in Zeitungen, Radio, Fernsehen oder Zeitschriften etwas über dieses Gespräch gesehen, gelesen oder gehört?

[MEHRFACHNENNUNGEN FÜR ANTWORTEN 1-5 MÖGLICH]

ja, im Fernsehen .....1  
ja, im Radio ..... 2  
ja, in der Zeitung [Druckausgabe] ..... 3  
ja, in einer Online Zeitung oder Internetmedien allgemein ..... 4  
ja, in Zeitschriften..... 5  
nein, ich habe nach der Ausstrahlung nichts über diese  
TV-Debatte gesehen, gelesen oder gehört ..... 6  
  
weiß nicht ..... 88  
verweigert..... 99

Q17 [WENN Q16 = 1]

In welcher Fernsehsendung haben Sie etwas über die TV-Debatte zwischen Michael Spindelegger und Heinz-Christian Strache gesehen?

[MEHRFACHNENNUNGEN MÖGLICH]

- Item 1 Zeit im Bild um 19:30h
- Item 2 ZiB 2 um 22:00h
- Item 3 ZiB 20 um 20:00h
- Item 4 ZiB Magazin um 19:45h
- Item 5 ZIB 24 um Mitternacht
- Item 6 ATV aktuell um 19:20h
- Item 7 ATV aktuell um 20:05h
- Item 8 PULS 4 News um 18:00h auf Pro7 [ehemals „Pro7 Austria News“]
- Item 9 PULS 4 News um 20:00h auf Sat1 [ehemals „Sat1 Austria News“]
- Item 10 Guten Abend Österreich
- Item 11 andere

nicht genannt ..... 0

genannt ..... 1

weiß nicht ..... 88

verweigert ..... 99

Q18 [WENN Q16 = 1]

War die Berichterstattung zur TV-Debatte im Fernsehen Ihrer Meinung nach  
überwiegend...

sehr positiv .....	1
positiv .....	2
neutral .....	3
negativ .....	4
sehr negativ .....	5
 weiß nicht .....	 88
verweigert .....	99

Q19 [WENN Q16 = 3]

In welcher Zeitung [Druckausgabe] haben Sie etwas über die TV-Debatte zwischen Michael Spindelegger und Heinz-Christian Strache gelesen?

[MEHRFACHNENNUNGEN MÖGLICH]

- Item 1 Kronen Zeitung
- Item 2 Der Standard
- Item 3 Die Presse
- Item 4 Österreich
- Item 5 Kurier
- Item 6 heute
- Item 7 Salzburger Nachrichten
- Item 8 Kleine Zeitung
- Item 9 Tiroler Tageszeitung
- Item 10 Oberösterreichische Nachrichten
- Item 11 Vorarlberger Nachrichten
- Item 12 Wirtschaftsblatt
- Item 13 Neue Kärntner Tageszeitung
- Item 14 Neue Vorarlberger Tageszeitung
- Item 15 Neues Volksblatt
- Item 16 Salzburger Volkszeitung
- Item 17 Wiener Zeitung
- Item 18 andere

nicht genannt ..... 0

genannt ..... 1

weiß nicht ..... 88

verweigert ..... 99

Q20 [WENN Q16 = 3]

War die Berichterstattung zur TV-Debatte in den Zeitungen [Druckausgabe] Ihrer Meinung nach überwiegend...

sehr positiv .....	1
positiv .....	2
neutral .....	3
negativ .....	4
sehr negativ .....	5
 weiß nicht .....	 88
verweigert .....	99

Q21a [WENN Q16 = 4]

In welchem Onlinemedium / welcher Onlinezeitung haben Sie etwas über die TV-Debatte zwischen Michael Spindelegger und Heinz-Christian Strache gelesen?

[MEHRFACHNENNUNGEN MÖGLICH]

- Item 1 orf.at
- Item 2 derstandard.at
- Item 3 krone.at
- Item 4 oe24.at
- Item 5 kurier.at
- Item 6 vol.at
- Item 7 kleinezeitung.at
- Item 8 diepresse.com
- Item 9 tt.com
- Item 10 heute.at
- Item 11 nachrichten.at
- Item 12 salzburg.com
- Item 13 noen.at
- Item 14 news.at
- Item 15 gmx.at
- Item 16 news.google.at
- Item 17 andere

nicht genannt ..... 0

genannt ..... 1

weiß nicht ..... 88

verweigert ..... 99



Q21b [WENN Q21, ITEM 17 GENANNT]

In welchem Onlinemedium / welcher Onlinezeitung haben Sie etwas über die TV-Debatte zwischen Michael Spindelegger und Heinz-Christian Strache gelesen?

---

weiß nicht ..... 88  
verweigert ..... 99

Q22 [WENN Q16 = 4]

War die Berichterstattung zur TV-Debatte in Onlinemedien Ihrer Meinung nach überwiegend...

sehr positiv ..... 1  
positiv ..... 2  
neutral ..... 3  
negativ ..... 4  
sehr negativ ..... 5

weiß nicht ..... 88  
verweigert ..... 99

Q23 [WENN IN WELLE 1 MINDESTENS EIN ITEM AUS Q26 = 1]

Haben Sie in Ihrem sozialen Netzwerk Meinungen zur TV-Debatte zwischen Michael Spindelegger und Heinz-Christian Strache gelesen?

ja ..... 1  
nein ..... 2

weiß nicht ..... 88  
verweigert ..... 99

Q24 [WENN Q23 = 1]

War der Inhalt dieser Meinungen zur TV-Debatte überwiegend...

sehr positiv .....	1
positiv .....	2
neutral .....	3
negativ .....	4
sehr negativ .....	5
 weiß nicht .....	 88
verweigert .....	99

Q25 [WENN IN WELLE 1 MINDESTENS EIN ITEM AUS Q26 = 1]

Und haben Sie in diesen sozialen Netzwerken auch selbst einmal etwas zu dieser TV-Debatte gepostet?

ja .....	1
nein .....	2
 weiß nicht .....	 88
verweigert .....	99

Q26 Haben Sie mit anderen Personen über die TV-Debatte zwischen Michael Spindelegger und Heinz-Christian Strache gesprochen?

[MEHRFACHNENNUNGEN FÜR ANTWORTEN 1-4 MÖGLICH]

ja, mit Arbeitskollegen .....	1
ja, mit Freunden .....	2
ja, mit meinem Partner .....	3
ja, mit anderen Familienmitgliedern .....	4
 nein, mit keiner der angegeben Personen .....	 77
weiß nicht .....	88
verweigert .....	99

Q27 [WENN Q26 = 1, 2, 3, 4 – ENTSPRECHEND DER ANGABE]

Wie häufig waren Sie über die TV-Debatte zwischen Michael Spindelegger und Heinz-Christian Strache anderer Meinung als Ihr/e Gesprächspartner? Wie oft war das der Fall bei...

Item 1 Arbeitskollegen

Item 2 Freunden

Item 3 Ihrem Partner

Item 4 Ihrer Familie

immer ..... 1

oft ..... 2

manchmal ..... 3

selten ..... 4

nie ..... 5

weiß nicht ..... 88

verweigert ..... 99

Q28 [WENN Q12a1 = 1, 2, 3, 4, 5 ODER Q12b1 = 1, 2, 3, 4, 5

ODER Q16 = 1, 2, 3, 4, 5]

Welches war Ihrer Meinung nach in der TV-Debatte das zentrale Thema?

\_\_\_\_\_

weiß nicht ..... 88

verweigert ..... 99

Q29 [WENN Q12a1 = 1, 2, 3, 4, 5 ODER Q12b1 = 1, 2, 3, 4, 5  
ODER Q16 = 1, 2, 3, 4, 5]

Welches Thema, das in der TV-Debatte vorkam - egal ob diesem Thema viel oder wenig Zeit gewidmet wurde - war für Sie persönlich das wichtigste Thema?

---

weiß nicht ..... 88  
verweigert ..... 99

Q30 [WENN Q12a1 = 1, 2, 3, 4, 5 ODER Q12b1 = 1, 2, 3, 4, 5  
ODER Q16 = 1, 2, 3, 4, 5 UND Q28 ≠ 88, 99]

Wer hat Ihrer Meinung nach in der TV-Debatte zu [Antwort aus Q28 einsetzen] die überzeugenderen Argumente geliefert?

Michael Spindelegger ..... 1  
Heinz-Christian Strache ..... 2  
keiner war überzeugend ..... 3

weiß nicht ..... 88  
verweigert ..... 99

Q31 [WENN Q12a1 = 1, 2, 3, 4, 5 ODER Q12b1 = 1, 2, 3, 4, 5  
ODER Q16 = 1, 2, 3, 4, 5 UND Q29 ≠ 88, 99]

Und wer hat Ihrer Meinung nach in der TV-Debatte zu [Antwort aus Q29 einsetzen] die überzeugenderen Argumente geliefert?

Michael Spindelegger ..... 1  
Heinz-Christian Strache ..... 2  
keiner war überzeugend ..... 3

weiß nicht ..... 88  
verweigert ..... 99

## REIHENFOLGE DER ITEMS [Q32a, Q32b] UND [Q33a, Q33b] RANDOMISIEREN

Q32a [WENN Q12a1 = 1, 2, 3, 4, 5 ODER Q12b1 = 1, 2, 3, 4, 5]

Wie hat Ihrer Meinung nach Michael Spindelegger in dieser Debatte insgesamt abgeschnitten?

sehr gut.....	1
gut.....	2
teils / teils.....	3
schlecht.....	4
sehr schlecht .....	5
 weiß nicht.....	 88
verweigert.....	99

Q32b [WENN Q12a1 = 77 UND Q16 = 1, 2, 3, 4, 5]

Ausgehend von dem, was Sie hinterher über die TV-Debatte gesehen, gelesen oder gehört haben: Wie hat Ihrer Meinung nach Michael Spindelegger in dieser Debatte insgesamt abgeschnitten?

sehr gut.....	1
gut.....	2
teils / teils.....	3
schlecht.....	4
sehr schlecht .....	5
 weiß nicht.....	 88
verweigert.....	99

Q33a [WENN Q12a1 = 1, 2, 3, 4, 5 ODER Q12b1 = 1, 2, 3, 4, 5]

Wie hat Ihrer Meinung nach Heinz-Christian Strache in dieser Debatte insgesamt abgeschnitten?

sehr gut.....	1
gut.....	2
teils / teils.....	3
schlecht.....	4
sehr schlecht .....	5
weiß nicht.....	88
verweigert.....	99

Q33b [WENN Q12a1 = 77 UND Q16 = 1, 2, 3, 4, 5]

Ausgehend von dem, was Sie hinterher über die TV-Debatte gesehen, gelesen oder gehört haben: Wie hat Ihrer Meinung nach Heinz-Christian Strache in dieser Debatte insgesamt abgeschnitten?

sehr gut.....	1
gut.....	2
teils / teils.....	3
schlecht.....	4
sehr schlecht .....	5
weiß nicht.....	88
verweigert.....	99

Q34 [WENN Q12a1 = 1, 2, 3, 4, 5 ODER Q12b1 = 1, 2, 3, 4, 5 ODER  
Q16 = 1, 2, 3, 4, 5]

Unabhängig von Ihrer persönlichen Präferenz für eine Partei oder einen Kandidaten,  
was würden Sie sagen: Wer hat Ihrer persönlichen Meinung nach die TV-Debatte  
am 09.09. 2013 im ORF gewonnen?

Michael Spindelegger .....	1
Heinz-Christian Strache.....	2
kein Gewinner feststellbar.....	3
weiß nicht.....	88
verweigert.....	99

#### REIHENFOLGE DER ITEMS Q35 UND Q36 RANDOMISIEREN

Q35 [WENN Q16 = 1, 2, 3, 4, 5]

Wie wurde Ihrer Ansicht nach der TV-Auftritt von Michael Spindelegger in der  
Berichterstattung der Medien bewertet?

sehr gut.....	1
gut.....	2
teils / teils.....	3
schlecht.....	4
sehr schlecht .....	5
weiß nicht.....	88
verweigert.....	99

Q36 [WENN Q16 = 1, 2, 3, 4, 5]

Und wie wurde Ihrer Ansicht nach der TV-Auftritt von Heinz-Christian Strache in der Berichterstattung der Medien bewertet?

sehr gut.....	1
gut.....	2
teils / teils.....	3
schlecht.....	4
sehr schlecht .....	5
weiß nicht.....	88
verweigert.....	99

Q37 [WENN Q16 = 1, 2, 3, 4, 5]

Unabhängig von Ihrer persönlichen Präferenz für eine Partei oder einen Kandidaten, was würden Sie sagen: Wer wurde Ihrer persönlichen Meinung nach in den Medien als Gewinner der TV-Debatte am 09.09.2013 im ORF dargestellt?

Michael Spindelegger .....	1
Heinz-Christian Strache.....	2
kein Gewinner feststellbar.....	3
weiß nicht.....	88
verweigert.....	99



## REIHENFOLGE DER ITEMS Q38 UND Q39 RANDOMISIEREN

Q38 [WENN Q12a1 = 1, 2, 3, 4, 5 ODER Q12b1 = 1, 2, 3, 4, 5]

Welchen Eindruck hat der TV-Auftritt von Michael Spindelegger bei Ihnen persönlich hinterlassen? Bitte bewerten Sie diesen Auftritt mit Hilfe der folgenden Gegensatzpaare. Mit den Werten dazwischen können Sie ihre Einstellung abstufen, die Mittelkategorie entspricht einer neutralen Wahrnehmung [„weder noch“].

	1	2	3	4	5	6	7	
kompetent	<input type="radio"/>	<input type="radio"/>	<input type="radio"/>	<input type="radio"/>	<input type="radio"/>	<input type="radio"/>	<input type="radio"/>	inkompetent
sympathisch	<input type="radio"/>	<input type="radio"/>	<input type="radio"/>	<input type="radio"/>	<input type="radio"/>	<input type="radio"/>	<input type="radio"/>	unsympathisch
langweilig	<input type="radio"/>	<input type="radio"/>	<input type="radio"/>	<input type="radio"/>	<input type="radio"/>	<input type="radio"/>	<input type="radio"/>	interessant
intelligent	<input type="radio"/>	<input type="radio"/>	<input type="radio"/>	<input type="radio"/>	<input type="radio"/>	<input type="radio"/>	<input type="radio"/>	unintelligent
unbedeutend	<input type="radio"/>	<input type="radio"/>	<input type="radio"/>	<input type="radio"/>	<input type="radio"/>	<input type="radio"/>	<input type="radio"/>	mächtig
unehrlich	<input type="radio"/>	<input type="radio"/>	<input type="radio"/>	<input type="radio"/>	<input type="radio"/>	<input type="radio"/>	<input type="radio"/>	ehrlich
arrogant	<input type="radio"/>	<input type="radio"/>	<input type="radio"/>	<input type="radio"/>	<input type="radio"/>	<input type="radio"/>	<input type="radio"/>	bescheiden
entspannt	<input type="radio"/>	<input type="radio"/>	<input type="radio"/>	<input type="radio"/>	<input type="radio"/>	<input type="radio"/>	<input type="radio"/>	verkrampft
schüchtern	<input type="radio"/>	<input type="radio"/>	<input type="radio"/>	<input type="radio"/>	<input type="radio"/>	<input type="radio"/>	<input type="radio"/>	selbstsicher
fair	<input type="radio"/>	<input type="radio"/>	<input type="radio"/>	<input type="radio"/>	<input type="radio"/>	<input type="radio"/>	<input type="radio"/>	unfair
kalt	<input type="radio"/>	<input type="radio"/>	<input type="radio"/>	<input type="radio"/>	<input type="radio"/>	<input type="radio"/>	<input type="radio"/>	mitfühlend
hässlich	<input type="radio"/>	<input type="radio"/>	<input type="radio"/>	<input type="radio"/>	<input type="radio"/>	<input type="radio"/>	<input type="radio"/>	attraktiv
dynamisch	<input type="radio"/>	<input type="radio"/>	<input type="radio"/>	<input type="radio"/>	<input type="radio"/>	<input type="radio"/>	<input type="radio"/>	schwerfällig
beruhigend	<input type="radio"/>	<input type="radio"/>	<input type="radio"/>	<input type="radio"/>	<input type="radio"/>	<input type="radio"/>	<input type="radio"/>	beängstigend
gutgelaunt	<input type="radio"/>	<input type="radio"/>	<input type="radio"/>	<input type="radio"/>	<input type="radio"/>	<input type="radio"/>	<input type="radio"/>	verärgert

weiß nicht ..... 88

verweigert ..... 99

Q39 [WENN Q12a1 = 1, 2, 3, 4, 5 ODER Q12b1 = 1, 2, 3, 4, 5]

Welchen Eindruck hat der TV-Auftritt von Heinz-Christian Strache bei Ihnen hinterlassen? Bitte bewerten Sie diesen Auftritt mit Hilfe der folgenden Gegensatzpaare. Mit den Werten dazwischen können Sie ihre Einstellung abstufen, die Mittelkategorie entspricht einer neutralen Wahrnehmung [„weder noch“].

	1	2	3	4	5	6	7	
kompetent	<input type="radio"/>	<input type="radio"/>	<input type="radio"/>	<input type="radio"/>	<input type="radio"/>	<input type="radio"/>	<input type="radio"/>	inkompetent
sympathisch	<input type="radio"/>	<input type="radio"/>	<input type="radio"/>	<input type="radio"/>	<input type="radio"/>	<input type="radio"/>	<input type="radio"/>	unsympathisch
langweilig	<input type="radio"/>	<input type="radio"/>	<input type="radio"/>	<input type="radio"/>	<input type="radio"/>	<input type="radio"/>	<input type="radio"/>	interessant
intelligent	<input type="radio"/>	<input type="radio"/>	<input type="radio"/>	<input type="radio"/>	<input type="radio"/>	<input type="radio"/>	<input type="radio"/>	unintelligent
unbedeutend	<input type="radio"/>	<input type="radio"/>	<input type="radio"/>	<input type="radio"/>	<input type="radio"/>	<input type="radio"/>	<input type="radio"/>	mächtig
unehrlich	<input type="radio"/>	<input type="radio"/>	<input type="radio"/>	<input type="radio"/>	<input type="radio"/>	<input type="radio"/>	<input type="radio"/>	ehrlich
arrogant	<input type="radio"/>	<input type="radio"/>	<input type="radio"/>	<input type="radio"/>	<input type="radio"/>	<input type="radio"/>	<input type="radio"/>	bescheiden
entspannt	<input type="radio"/>	<input type="radio"/>	<input type="radio"/>	<input type="radio"/>	<input type="radio"/>	<input type="radio"/>	<input type="radio"/>	verkrampft
schüchtern	<input type="radio"/>	<input type="radio"/>	<input type="radio"/>	<input type="radio"/>	<input type="radio"/>	<input type="radio"/>	<input type="radio"/>	selbstsicher
fair	<input type="radio"/>	<input type="radio"/>	<input type="radio"/>	<input type="radio"/>	<input type="radio"/>	<input type="radio"/>	<input type="radio"/>	unfair
kalt	<input type="radio"/>	<input type="radio"/>	<input type="radio"/>	<input type="radio"/>	<input type="radio"/>	<input type="radio"/>	<input type="radio"/>	mitfühlend
hässlich	<input type="radio"/>	<input type="radio"/>	<input type="radio"/>	<input type="radio"/>	<input type="radio"/>	<input type="radio"/>	<input type="radio"/>	attraktiv
dynamisch	<input type="radio"/>	<input type="radio"/>	<input type="radio"/>	<input type="radio"/>	<input type="radio"/>	<input type="radio"/>	<input type="radio"/>	schwerfällig
beruhigend	<input type="radio"/>	<input type="radio"/>	<input type="radio"/>	<input type="radio"/>	<input type="radio"/>	<input type="radio"/>	<input type="radio"/>	beängstigend
gutgelaunt	<input type="radio"/>	<input type="radio"/>	<input type="radio"/>	<input type="radio"/>	<input type="radio"/>	<input type="radio"/>	<input type="radio"/>	verärgert

weiß nicht ..... 88

verweigert ..... 99

**SPLIT A [SPINDELEGGER VERSUS STRACHE] ENDE**

## SPLIT B [FAYMANN VERSUS STRACHE] ANFANG

Q11a Welche bisher im ORF gesendeten TV-Debatten zwischen den Spitzenkandidaten bei der kommenden Nationalratswahl haben Sie gesehen?

- Item 1 TV-Debatte zwischen Heinz-Christian Strache und Eva Glawischnig am Donnerstag, 29.08.2013, 20:15 Uhr
- Item 2 TV-Debatte zwischen Josef Bucher und Frank Stronach am Donnerstag, 29.08.2013, 21:05 Uhr
- Item 3 TV-Debatte zwischen Michael Spindelegger und Frank Stronach am Dienstag, 03.09.2013, 20:15 Uhr
- Item 4 TV-Debatte zwischen Werner Faymann und Josef Bucher am Dienstag, 03.09.2013, 21:05 Uhr
- Item 5 TV-Debatte zwischen Werner Faymann und Frank Stronach am Donnerstag, 05.09.2013, 20:15 Uhr
- Item 6 TV-Debatte zwischen Michael Spindelegger und Josef Bucher am Donnerstag, 05.09.2013, 21:05 Uhr
- Item 7 TV-Debatte zwischen Werner Faymann und Eva Glawischnig am Montag, 09.09.2013, 20:15 Uhr
- Item 8 TV-Debatte zwischen Michael Spindelegger und Heinz-Christian Strache am Montag, 09.09.2013, 21:05 Uhr
- Item 9 TV-Debatte zwischen Heinz-Christian Strache und Frank Stronach am Donnerstag, 12.09. 2013, 20:15 Uhr
- Item 10 TV-Debatte zwischen Eva Glawischnig und Josef Bucher am am Donnerstag, 12.09. 2013, 21:05 Uhr
- Item 11 TV-Debatte zwischen Michael Spindelegger und Eva Glawischnig am Dienstag, 17.09. 2013, 20:15 Uhr
- Item 12 TV-Debatte zwischen Werner Faymann und Heinz-Christian Strache am Dienstag, 17.09. 2013, 21:05 Uhr

nicht genannt .....0

genannt .....1

verweigert ..... 99

Q11b [WENN BEI Q11a DIE DEBATTE (ITEM 1 BIS ITEM 11) GENANNT]

Und wie haben Sie die ORF TV-Debatten gesehen?

[MEHRFACHNENNUNGEN FÜR ANTWORTEN 1-5 MÖGLICH]

- Item 1 TV-Debatte zwischen Heinz-Christian Strache und Eva Glawischnig am Donnerstag, 29.08.2013, 20:15 Uhr
- Item 2 TV-Debatte zwischen Josef Bucher und Frank Stronach am Donnerstag, 29.08.2013, 21:05 Uhr
- Item 3 TV-Debatte zwischen Michael Spindelegger und Frank Stronach am Dienstag, 03.09.2013, 20:15 Uhr
- Item 4 TV-Debatte zwischen Werner Faymann und Josef Bucher am Dienstag, 03.09.2013, 21:05 Uhr
- Item 5 TV-Debatte zwischen Werner Faymann und Frank Stronach am Donnerstag, 05.09.2013, 20:15 Uhr
- Item 6 TV-Debatte zwischen Michael Spindelegger und Josef Bucher am Donnerstag, 05.09.2013, 21:05 Uhr
- Item 7 TV-Debatte zwischen Werner Faymann und Eva Glawischnig am Montag, 09.09.2013, 20:15 Uhr
- Item 8 TV-Debatte zwischen Michael Spindelegger und Heinz-Christian Strache am Montag, 09.09.2013, 21:05 Uhr
- Item 9 TV-Debatte zwischen Heinz-Christian Strache und Frank Stronach am Donnerstag, 12.09. 2013, 20:15 Uhr
- Item 10 TV-Debatte zwischen Eva Glawischnig und Josef Bucher am am Donnerstag, 12.09. 2013, 21:05 Uhr
- Item 11 TV-Debatte zwischen Michael Spindelegger und Eva Glawischnig am Dienstag, 17.09. 2013, 20:15 Uhr

ja, während der Ausstrahlung im Fernsehen auf ORF 2 oder im Live-Stream .....	1
ja, später über die ORF-TVthek .....	2
ja, später Ausschnitte in der Berichterstattung .....	3
ja, später Ausschnitte im Internet [in YouTube-Videos, Verlinkungen o.ä.] .....	4
ja, woanders und zwar: .....	5
 weiß nicht .....	88
verweigert .....	99

Q11c [WENN MINDESTENS EIN ITEM BEI Q11b = 5]

Und wie haben Sie die ORF-TV-Debatten gesehen?

_____	
 weiß nicht .....	88
verweigert .....	99

Q12a1 [WENN DEBATTE ZWISCHEN WERNER FAYMANN UND HEINZ-CHRISTIAN STRACHE (Q11a, ITEM 12) BEI Q11a NICHT GENANNT]

Haben Sie die ORF TV-Debatte zwischen Werner Faymann und Heinz-Christian Strache am 17.09.2013 gesehen?

[MEHRFACHNENNUNGEN FÜR ANTWORTEN 1-5 MÖGLICH]

ja, während der Ausstrahlung im Fernsehen auf ORF 2 oder im Live-Stream .....	1
ja, später über die ORF-TVthek.....	2
ja, später Ausschnitte in der Berichterstattung .....	3
ja, später Ausschnitte im Internet [in YouTube-Videos, Verlinkungen o.ä.] .....	4
ja, woanders und zwar: .....	5
 nein, habe nichts von dieser Debatte gesehen .....	77
weiß nicht .....	88
verweigert.....	99

Q12a2 [WENN Q12a1 = 5]

Wo haben Sie die ORF TV-Debatte zwischen Werner Faymann und Heinz-Christian Strache am 17.09.2013 gesehen?

---

weiß nicht .....	88
verweigert.....	99

Q12b1 [WENN DEBATTE ZWISCHEN WERNER FAYMANN UND HEINZ-CHRISTIAN STRACHE (Q11a, ITEM 12) BEI Q11a GENANNT]

Und wie haben Sie die ORF TV-Debatte zwischen Werner Faymann und Heinz-Christian Strache am 17.09.2013 gesehen?

[MEHRFACHNENNUNGEN FÜR ANTWORTEN 1-5 MÖGLICH]

ja, während der Ausstrahlung im Fernsehen auf	
ORF 2 oder im Live-Stream .....	1
ja, später über die ORF-TVthek .....	2
ja, später Ausschnitte in der Berichterstattung .....	3
ja, später Ausschnitte im Internet	
[in YouTube-Videos, Verlinkungen o.ä.] .....	4
ja, woanders und zwar: .....	5
 weiß nicht .....	88
verweigert .....	99

Q12b2 [WENN Q12b1 = 5]

Und wie haben Sie die ORF TV-Debatte zwischen Werner Faymann und Heinz-Christian Strache am 17.09.2013 gesehen?

---

weiß nicht .....	88
verweigert .....	99

Q13 [WENN Q12a1 = 1, 2, 3, 4, 5 ODER Q12b1 = 1, 2, 3, 4, 5]

Unabhängig davon, ob Sie die Debatte im Fernsehen oder im Internet mitverfolgt haben: Wie viel haben Sie von der Debatte zwischen Werner Faymann und Heinz-Christian Strache am 17.09.2013 gesehen?

- habe die gesamte Debatte gesehen ..... 1
- habe mindestens die Hälfte der Debatte gesehen ..... 2
- habe die Debatte ungefähr zur Hälfte gesehen ..... 3
- habe weniger als die Hälfte der Debatte gesehen ..... 4
- habe die Debatte nur teilweise gesehen ..... 5
  
- weiß nicht ..... 88
- verweigert ..... 99

Q14a [WENN Q12a1 = 1, 2 ODER Q12b1 = 1, 2]

Haben Sie auch Live-Foren oder Blogs im Internet zur TV-Debatte zwischen Werner Faymann und Heinz-Christian Strache gelesen?

- ja ..... 1
- nein ..... 2
  
- weiß nicht ..... 88
- verweigert ..... 99

Q14b [WENN Q12a1 = 3, 4, 77, 88, 99 ODER Q12b1 = 3, 4, 88, 99]

Haben Sie Live-Foren oder Blogs im Internet zur TV-Debatte zwischen Werner Faymann und Heinz-Christian Strache gelesen?

- ja ..... 1
- nein ..... 2
  
- weiß nicht ..... 88
- verweigert ..... 99



Q15 [WENN Q14a = 1 ODER Q14b = 1]

Und haben Sie in den Live-Foren oder Blogs auch selber Kommentare zur TV-Debatte verfasst bzw. gepostet?

ja.....1  
nein..... 2  
  
weiß nicht ..... 88  
verweigert..... 99

Q16 Haben Sie nach der TV-Debatte zwischen Werner Faymann und Heinz-Christian Strache in Zeitungen, Radio, Fernsehen oder Zeitschriften etwas über dieses Gespräch gesehen, gelesen oder gehört?

[MEHRFACHNENNUNGEN FÜR ANTWORTEN 1-5 MÖGLICH]

ja, im Fernsehen .....1  
ja, im Radio ..... 2  
ja, in der Zeitung [Druckausgabe] ..... 3  
ja, in einer Online Zeitung oder Internetmedien allgemein ..... 4  
ja, in Zeitschriften..... 5  
nein, ich habe nach der Ausstrahlung nichts über diese  
TV-Debatte gesehen, gelesen oder gehört ..... 6  
  
weiß nicht ..... 88  
verweigert..... 99

Q17 [WENN Q16 = 1]

In welcher Fernsehsendung haben Sie etwas über die TV-Debatte zwischen Werner Faymann und Heinz-Christian Strache gesehen?

[MEHRFACHNENNUNGEN MÖGLICH]

- Item 1 Zeit im Bild um 19:30h
- Item 2 ZiB 2 um 22:00h
- Item 3 ZiB 20 um 20:00h
- Item 4 ZiB Magazin um 19:45h
- Item 5 ZIB 24 um Mitternacht
- Item 6 ATV aktuell um 19:20h
- Item 7 ATV aktuell um 20:05h
- Item 8 PULS 4 News um 18:00h auf Pro7 [ehemals „Pro7 Austria News“]
- Item 9 PULS 4 News um 20:00h auf Sat1 [ehemals „Sat1 Austria News“]
- Item 10 Guten Abend Österreich
- Item 11 andere

nicht genannt ..... 0

genannt ..... 1

weiß nicht ..... 88

verweigert ..... 99

Q18 [WENN Q16 = 1]

War die Berichterstattung zur TV-Debatte im Fernsehen Ihrer Meinung nach  
überwiegend...

sehr positiv .....	1
positiv .....	2
neutral .....	3
negativ .....	4
sehr negativ .....	5
 weiß nicht .....	 88
verweigert .....	99

Q19 [WENN Q16 = 3]

In welcher Zeitung [Druckausgabe] haben Sie etwas über die TV-Debatte zwischen Werner Faymann und Heinz-Christian Strache gelesen?

[MEHRFACHNENNUNGEN MÖGLICH]

- Item 1 Kronen Zeitung
- Item 2 Der Standard
- Item 3 Die Presse
- Item 4 Österreich
- Item 5 Kurier
- Item 6 heute
- Item 7 Salzburger Nachrichten
- Item 8 Kleine Zeitung
- Item 9 Tiroler Tageszeitung
- Item 10 Oberösterreichische Nachrichten
- Item 11 Vorarlberger Nachrichten
- Item 12 Wirtschaftsblatt
- Item 13 Neue Kärntner Tageszeitung
- Item 14 Neue Vorarlberger Tageszeitung
- Item 15 Neues Volksblatt
- Item 16 Salzburger Volkszeitung
- Item 17 Wiener Zeitung
- Item 18 andere

nicht genannt ..... 0

genannt ..... 1

weiß nicht ..... 88

verweigert ..... 99

Q20 [WENN Q16 = 3]

War die Berichterstattung zur TV-Debatte in den Zeitungen [Druckausgabe] Ihrer Meinung nach überwiegend...

sehr positiv .....	1
positiv .....	2
neutral .....	3
negativ .....	4
sehr negativ .....	5
 weiß nicht .....	 88
verweigert .....	99

Q21a [WENN Q16 = 4]

In welchem Onlinemedium / welcher Onlinezeitung haben Sie etwas über die TV-Debatte zwischen Werner Faymann und Heinz-Christian Strache gelesen?

[MEHRFACHNENNUNGEN MÖGLICH]

- Item 1 orf.at
- Item 2 derstandard.at
- Item 3 krone.at
- Item 4 oe24.at
- Item 5 kurier.at
- Item 6 vol.at
- Item 7 kleinezeitung.at
- Item 8 diepresse.com
- Item 9 tt.com
- Item 10 heute.at
- Item 11 nachrichten.at
- Item 12 salzburg.com
- Item 13 noen.at
- Item 14 news.at
- Item 15 gmx.at
- Item 16 news.google.at
- Item 17 andere

nicht genannt ..... 0

genannt ..... 1

weiß nicht ..... 88

verweigert ..... 99

Q21b [WENN Q21, ITEM 17 GENANNT]

In welchem Onlinemedium / welcher Onlinezeitung haben Sie etwas über die TV-Debatte zwischen Werner Faymann und Heinz-Christian Strache gelesen?

---

weiß nicht ..... 88  
verweigert ..... 99

Q22 [WENN Q16 = 4]

War die Berichterstattung zur TV-Debatte in Onlinemedien Ihrer Meinung nach überwiegend...

sehr positiv ..... 1  
positiv ..... 2  
neutral ..... 3  
negativ ..... 4  
sehr negativ ..... 5

weiß nicht ..... 88  
verweigert ..... 99

Q23 [WENN IN WELLE 1 MINDESTENS EIN ITEM AUS Q26 = 1]

Haben Sie in Ihrem sozialen Netzwerk Meinungen zur TV-Debatte zwischen Werner Faymann und Heinz-Christian Strache gelesen?

ja ..... 1  
nein ..... 2

weiß nicht ..... 88  
verweigert ..... 99

Q24 [WENN Q23 = 1]

War der Inhalt dieser Meinungen zur TV-Debatte überwiegend...

sehr positiv .....	1
positiv .....	2
neutral .....	3
negativ .....	4
sehr negativ .....	5
weiß nicht .....	88
verweigert .....	99

Q25 [WENN IN WELLE 1 MINDESTENS EIN ITEM AUS Q26 = 1]

Und haben Sie in diesen sozialen Netzwerken auch selbst einmal etwas zu dieser TV-Debatte gepostet?

ja .....	1
nein .....	2
weiß nicht .....	88
verweigert .....	99

Q26 Haben Sie mit anderen Personen über die TV-Debatte zwischen Werner Faymann und Heinz-Christian Strache gesprochen?

[MEHRFACHNENNUNGEN FÜR ANTWORTEN 1-4 MÖGLICH]

ja, mit Arbeitskollegen .....	1
ja, mit Freunden .....	2
ja, mit meinem Partner .....	3
ja, mit anderen Familienmitgliedern .....	4
nein, mit keiner der angegeben Personen .....	77
weiß nicht .....	88
verweigert .....	99



Q27 [WENN Q26 = 1, 2, 3, 4 – ENTSPRECHEND DER ANGABE]

Wie häufig waren Sie über die TV-Debatte zwischen Werner Faymann und Heinz-Christian Strache anderer Meinung als Ihr/e Gesprächspartner? Wie oft war das der Fall bei...

Item 1 Arbeitskollegen

Item 2 Freunden

Item 3 Ihrem Partner

Item 4 Ihrer Familie

immer ..... 1

oft ..... 2

manchmal ..... 3

selten ..... 4

nie ..... 5

weiß nicht ..... 88

verweigert ..... 99

Q28 [WENN Q12a1 = 1, 2, 3, 4, 5 ODER Q12b1 = 1, 2, 3, 4, 5 ODER Q16 = 1, 2, 3, 4, 5]

Welches war Ihrer Meinung nach in der TV-Debatte das zentrale Thema?

\_\_\_\_\_

weiß nicht ..... 88

verweigert ..... 99

Q29 [WENN Q12a1 = 1, 2, 3, 4, 5 ODER Q12b1 = 1, 2, 3, 4, 5 ODER Q16 = 1, 2, 3, 4, 5]

Welches Thema, das in der TV-Debatte vorkam - egal ob diesem Thema viel oder wenig Zeit gewidmet wurde - war für Sie persönlich das wichtigste Thema?

---

weiß nicht ..... 88  
verweigert ..... 99

Q30 [WENN Q12a1 = 1, 2, 3, 4, 5 ODER Q12b1 = 1, 2, 3, 4, 5 ODER Q16 = 1, 2, 3, 4, 5 UND Q28 ≠ 88, 99]

Wer hat Ihrer Meinung nach in der TV-Debatte zu [Antwort aus Q28 einsetzen] die überzeugenderen Argumente geliefert?

Werner Faymann ..... 1  
Heinz-Christian Strache ..... 2  
keiner war überzeugend ..... 3

weiß nicht ..... 88  
verweigert ..... 99

Q31 [WENN Q12a1 = 1, 2, 3, 4, 5 ODER Q12b1 = 1, 2, 3, 4, 5 ODER Q16 = 1, 2, 3, 4, 5 UND Q29 ≠ 88, 99]

Und wer hat Ihrer Meinung nach in der TV-Debatte zu [Antwort aus Q29 einsetzen] die überzeugenderen Argumente geliefert?

Werner Faymann ..... 1  
Heinz-Christian Strache ..... 2  
keiner war überzeugend ..... 3

weiß nicht ..... 88  
verweigert ..... 99

## REIHENFOLGE DER ITEMS [Q32a, Q32b] UND [Q33a, Q33b] RANDOMISIEREN

Q32a [WENN Q12a1 = 1, 2, 3, 4, 5 ODER Q12b1 = 1, 2, 3, 4, 5]

Wie hat Ihrer Meinung nach Werner Faymann in dieser Debatte insgesamt abgeschnitten?

sehr gut.....	1
gut.....	2
teils / teils.....	3
schlecht.....	4
sehr schlecht .....	5
weiß nicht.....	88
verweigert.....	99

Q32b [WENN Q12a1 = 77 UND Q16 = 1, 2, 3, 4, 5]

Ausgehend von dem, was Sie hinterher über die TV-Debatte gesehen, gelesen oder gehört haben: Wie hat Ihrer Meinung nach Werner Faymann in dieser Debatte insgesamt abgeschnitten?

sehr gut.....	1
gut.....	2
teils / teils.....	3
schlecht.....	4
sehr schlecht .....	5
weiß nicht.....	88
verweigert.....	99

Q33a [WENN Q12a1 = 1, 2, 3, 4, 5 ODER Q12b1 = 1, 2, 3, 4, 5]

Wie hat Ihrer Meinung nach Heinz-Christian Strache in dieser Debatte insgesamt abgeschnitten?

sehr gut.....	1
gut.....	2
teils / teils.....	3
schlecht.....	4
sehr schlecht .....	5
weiß nicht.....	88
verweigert.....	99

Q33b [WENN Q12a1 = 77 UND Q16 = 1, 2, 3, 4, 5]

Ausgehend von dem, was Sie hinterher über die TV-Debatte gesehen, gelesen oder gehört haben: Wie hat Ihrer Meinung nach Heinz-Christian Strache in dieser Debatte insgesamt abgeschnitten?

sehr gut.....	1
gut.....	2
teils / teils.....	3
schlecht.....	4
sehr schlecht .....	5
weiß nicht .....	88
verweigert.....	99

Q34 [WENN Q12a1 = 1, 2, 3, 4, 5 ODER Q12b1 = 1, 2, 3, 4, 5 ODER Q16 = 1, 2, 3, 4, 5]

Unabhängig von Ihrer persönlichen Präferenz für eine Partei oder einen Kandidaten, was würden Sie sagen: Wer hat Ihrer persönlichen Meinung nach die TV-Debatte am 17.09.2013 im ORF gewonnen?

Werner Faymann .....	1
Heinz-Christian Strache.....	2
kein Gewinner feststellbar.....	3
weiß nicht.....	88
verweigert.....	99

#### REIHENFOLGE DER ITEMS Q35 UND Q36 RANDOMISIEREN

Q35 [WENN Q16 = 1, 2, 3, 4, 5]

Wie wurde Ihrer Ansicht nach der TV-Auftritt von Werner Faymann in der Berichterstattung der Medien bewertet?

sehr gut.....	1
gut.....	2
teils / teils.....	3
schlecht.....	4
sehr schlecht .....	5
weiß nicht.....	88
verweigert.....	99

Q36 [WENN Q16 = 1, 2, 3, 4, 5]

Und wie wurde Ihrer Ansicht nach der TV-Auftritt von Heinz-Christian Strache in der Berichterstattung der Medien bewertet?

sehr gut.....	1
gut.....	2
teils / teils.....	3
schlecht.....	4
sehr schlecht .....	5
weiß nicht .....	88
verweigert.....	99

Q37 [WENN Q16 = 1, 2, 3, 4, 5]

Unabhängig von Ihrer persönlichen Präferenz für eine Partei oder einen Kandidaten, was würden Sie sagen: Wer wurde Ihrer persönlichen Meinung nach in den Medien als Gewinner der TV-Debatte am 17.09.2013 im ORF dargestellt?

Werner Faymann .....	1
Heinz-Christian Strache.....	2
kein Gewinner feststellbar.....	3
weiß nicht.....	88
verweigert.....	99

## REIHENFOLGE DER ITEMS Q38 UND Q39 RANDOMISIEREN

Q38 [WENN Q12a1 = 1, 2, 3, 4, 5 ODER Q12b1 = 1, 2, 3, 4, 5]

Welchen Eindruck hat der TV-Auftritt von Werner Faymann bei Ihnen persönlich hinterlassen? Bitte bewerten Sie diesen Auftritt mit Hilfe der folgenden Gegensatzpaare. Mit den Werten dazwischen können Sie ihre Einstellung abstufen, die Mittelkategorie entspricht einer neutralen Wahrnehmung [„weder noch“].

	1	2	3	4	5	6	7	
kompetent	<input type="radio"/>	<input type="radio"/>	<input type="radio"/>	<input type="radio"/>	<input type="radio"/>	<input type="radio"/>	<input type="radio"/>	inkompetent
sympathisch	<input type="radio"/>	<input type="radio"/>	<input type="radio"/>	<input type="radio"/>	<input type="radio"/>	<input type="radio"/>	<input type="radio"/>	unsympathisch
langweilig	<input type="radio"/>	<input type="radio"/>	<input type="radio"/>	<input type="radio"/>	<input type="radio"/>	<input type="radio"/>	<input type="radio"/>	interessant
intelligent	<input type="radio"/>	<input type="radio"/>	<input type="radio"/>	<input type="radio"/>	<input type="radio"/>	<input type="radio"/>	<input type="radio"/>	unintelligent
unbedeutend	<input type="radio"/>	<input type="radio"/>	<input type="radio"/>	<input type="radio"/>	<input type="radio"/>	<input type="radio"/>	<input type="radio"/>	mächtig
unehrlich	<input type="radio"/>	<input type="radio"/>	<input type="radio"/>	<input type="radio"/>	<input type="radio"/>	<input type="radio"/>	<input type="radio"/>	ehrlich
arrogant	<input type="radio"/>	<input type="radio"/>	<input type="radio"/>	<input type="radio"/>	<input type="radio"/>	<input type="radio"/>	<input type="radio"/>	bescheiden
entspannt	<input type="radio"/>	<input type="radio"/>	<input type="radio"/>	<input type="radio"/>	<input type="radio"/>	<input type="radio"/>	<input type="radio"/>	verkrampft
schüchtern	<input type="radio"/>	<input type="radio"/>	<input type="radio"/>	<input type="radio"/>	<input type="radio"/>	<input type="radio"/>	<input type="radio"/>	selbstsicher
fair	<input type="radio"/>	<input type="radio"/>	<input type="radio"/>	<input type="radio"/>	<input type="radio"/>	<input type="radio"/>	<input type="radio"/>	unfair
kalt	<input type="radio"/>	<input type="radio"/>	<input type="radio"/>	<input type="radio"/>	<input type="radio"/>	<input type="radio"/>	<input type="radio"/>	mitfühlend
hässlich	<input type="radio"/>	<input type="radio"/>	<input type="radio"/>	<input type="radio"/>	<input type="radio"/>	<input type="radio"/>	<input type="radio"/>	attraktiv
dynamisch	<input type="radio"/>	<input type="radio"/>	<input type="radio"/>	<input type="radio"/>	<input type="radio"/>	<input type="radio"/>	<input type="radio"/>	schwerfällig
beruhigend	<input type="radio"/>	<input type="radio"/>	<input type="radio"/>	<input type="radio"/>	<input type="radio"/>	<input type="radio"/>	<input type="radio"/>	beängstigend
gutgelaunt	<input type="radio"/>	<input type="radio"/>	<input type="radio"/>	<input type="radio"/>	<input type="radio"/>	<input type="radio"/>	<input type="radio"/>	verärgert

weiß nicht ..... 88

verweigert ..... 99

Q39 [WENN Q12a1 = 1, 2, 3, 4, 5 ODER Q12b1 = 1, 2, 3, 4, 5]

Welchen Eindruck hat der TV-Auftritt von Heinz-Christian Strache bei Ihnen hinterlassen? Bitte bewerten Sie diesen Auftritt wieder mit Hilfe der folgenden Gegensatzpaare. Mit den Werten dazwischen können Sie ihre Einstellung abstufen, die Mittelkategorie entspricht einer neutralen Wahrnehmung [„weder noch“].

	1	2	3	4	5	6	7	
kompetent	<input type="radio"/>	<input type="radio"/>	<input type="radio"/>	<input type="radio"/>	<input type="radio"/>	<input type="radio"/>	<input type="radio"/>	inkompetent
sympathisch	<input type="radio"/>	<input type="radio"/>	<input type="radio"/>	<input type="radio"/>	<input type="radio"/>	<input type="radio"/>	<input type="radio"/>	unsympathisch
langweilig	<input type="radio"/>	<input type="radio"/>	<input type="radio"/>	<input type="radio"/>	<input type="radio"/>	<input type="radio"/>	<input type="radio"/>	interessant
intelligent	<input type="radio"/>	<input type="radio"/>	<input type="radio"/>	<input type="radio"/>	<input type="radio"/>	<input type="radio"/>	<input type="radio"/>	unintelligent
unbedeutend	<input type="radio"/>	<input type="radio"/>	<input type="radio"/>	<input type="radio"/>	<input type="radio"/>	<input type="radio"/>	<input type="radio"/>	mächtig
unehrlich	<input type="radio"/>	<input type="radio"/>	<input type="radio"/>	<input type="radio"/>	<input type="radio"/>	<input type="radio"/>	<input type="radio"/>	ehrlich
arrogant	<input type="radio"/>	<input type="radio"/>	<input type="radio"/>	<input type="radio"/>	<input type="radio"/>	<input type="radio"/>	<input type="radio"/>	bescheiden
entspannt	<input type="radio"/>	<input type="radio"/>	<input type="radio"/>	<input type="radio"/>	<input type="radio"/>	<input type="radio"/>	<input type="radio"/>	verkrampft
schüchtern	<input type="radio"/>	<input type="radio"/>	<input type="radio"/>	<input type="radio"/>	<input type="radio"/>	<input type="radio"/>	<input type="radio"/>	selbstsicher
fair	<input type="radio"/>	<input type="radio"/>	<input type="radio"/>	<input type="radio"/>	<input type="radio"/>	<input type="radio"/>	<input type="radio"/>	unfair
kalt	<input type="radio"/>	<input type="radio"/>	<input type="radio"/>	<input type="radio"/>	<input type="radio"/>	<input type="radio"/>	<input type="radio"/>	mitfühlend
hässlich	<input type="radio"/>	<input type="radio"/>	<input type="radio"/>	<input type="radio"/>	<input type="radio"/>	<input type="radio"/>	<input type="radio"/>	attraktiv
dynamisch	<input type="radio"/>	<input type="radio"/>	<input type="radio"/>	<input type="radio"/>	<input type="radio"/>	<input type="radio"/>	<input type="radio"/>	schwerfällig
beruhigend	<input type="radio"/>	<input type="radio"/>	<input type="radio"/>	<input type="radio"/>	<input type="radio"/>	<input type="radio"/>	<input type="radio"/>	beängstigend
gutgelaunt	<input type="radio"/>	<input type="radio"/>	<input type="radio"/>	<input type="radio"/>	<input type="radio"/>	<input type="radio"/>	<input type="radio"/>	verärgert

weiß nicht ..... 88

verweigert ..... 99

**SPLIT B [FAYMANN VERSUS STRACHE] ENDE**



Q40 Wie sicher ist es aus heutiger Sicht, dass Sie an den Nationalratswahlen am 29. September 2013 teilnehmen werden?

nehme sicher nicht teil ..... 0  
bis  
nehme ganz sicher teil ..... 10  
  
habe bereits per Brief gewählt ..... 77  
verweigert ..... 99

Q41 [WENN Q40 = 77 (BRIEFWÄHLER)]

Wann haben Sie per Brief gewählt?

heute ..... 1  
gestern ..... 2  
vorgestern ..... 3  
in den letzten 7 Tagen ..... 4  
in den letzten 14 Tagen ..... 5  
in den letzten 21 Tagen ..... 6  
  
weiß nicht ..... 88  
verweigert ..... 99

Q42 [WENN Q40 = 77 (BRIEFWÄHLER)]

Und welcher Partei haben Sie Ihre Stimme gegeben?

SPÖ.....	1
ÖVP.....	2
FPÖ.....	3
BZÖ.....	4
Grüne .....	5
Team Stronach .....	6
KPÖ .....	7
NEOS.....	8
Piraten.....	9
CPÖ [Christliche Partei Österreichs] .....	10
andere Partei .....	11
habe ungültig gewählt.....	12
weiß nicht .....	88
verweigert.....	99

Q43 [WENN Q40 = 4, 5, 6, 7, 8, 9, 10]

Und welcher Partei werden Sie bei der Nationalratswahl voraussichtlich Ihre Stimme geben?

SPÖ.....	1
ÖVP.....	2
FPÖ.....	3
BZÖ.....	4
Grüne .....	5
Team Stronach .....	6
KPÖ .....	7
NEOS.....	8
Piraten.....	9
CPÖ [Christliche Partei Österreichs] .....	10
andere Partei .....	11
habe mich noch nicht entschieden .....	12
werde ungültig wählen.....	13
verweigert.....	99

Q44 [WENN Q40 < 4 ODER 88 ODER 99]

Angenommen, Sie würden an der Nationalratswahl teilnehmen, für welche Partei würden Sie sich am ehesten entscheiden?

SPÖ.....	1
ÖVP.....	2
FPÖ.....	3
BZÖ.....	4
Grüne .....	5
Team Stronach .....	6
KPÖ .....	7
NEOS.....	8
Piraten.....	9
CPÖ [Christliche Partei Österreichs] .....	10
andere Partei .....	11
würde ungültig wählen.....	12
 weiß nicht.....	 88
verweigert.....	99

Q45 Glauben Sie, dass der Ausgang der Nationalratswahl noch offen ist oder steht der Sieger der Wahl schon so gut wie fest?

Ausgang ist noch offen .....	1
Sieger steht schon so gut wie fest.....	2
 weiß nicht .....	 88
verweigert.....	99

Q46a [WENN Q45 = 2]

Und wer wird Ihrer Meinung nach der Sieger sein?

[MEHRFACHNENNUNGEN MÖGLICH]

SPÖ.....	1
ÖVP.....	2
FPÖ.....	3
BZÖ.....	4
Grüne .....	5
Team Stronach .....	6
KPÖ .....	7
NEOS.....	8
Piraten.....	9
CPÖ [Christliche Partei Österreichs].....	10
andere Partei .....	11
 verweigert.....	 99

Q46b [WENN Q46a = 11]

Und wer wird Ihrer Meinung nach der Sieger sein?

\_\_\_\_\_

verweigert..... 99

Q47 Wie stolz sind Sie Österreicher bzw. Österreicherin zu sein?

sehr stolz .....	1
stolz .....	2
teils-teils .....	3
weniger stolz .....	4
überhaupt nicht stolz .....	5
weiß nicht .....	88
verweigert .....	99

Q48 Was glauben Sie: Wie hat sich das Zusammenleben von Österreichern und Zuwanderern in den letzten drei Jahren verändert? Ist es...

viel besser geworden .....	1
etwas besser geworden .....	2
gleich geblieben .....	3
etwas schlechter geworden .....	4
viel schlechter geworden .....	5
weiß nicht .....	88
verweigert .....	99

Q49 Was glauben Sie: Wie hat sich die Wirtschaftslage in Österreich in den letzten zwölf Monaten verändert? Ist sie ...

viel besser geworden .....	1
etwas besser geworden .....	2
gleich geblieben .....	3
etwas schlechter geworden .....	4
viel schlechter geworden .....	5
weiß nicht .....	88
verweigert .....	99

Q50 [NUR VOM 11.-12. SEPTEMBER 2013]

Haben Sie das Fußball WM-Qualifikationsspiel Österreich - Irland am 10. September 2013 gesehen?

ja.....1

nein..... 2

weiß nicht..... 88

verweigert..... 99

Q51 [NUR VOM 11.-12. SEPTEMBER 2013]

[WENN Q50 = 1]

Wie beurteilen Sie die Leistung der österreichischen Nationalmannschaft im Spiel gegen Irland?

sehr schlechte Leistung .....1

bis

sehr gute Leistung..... 5

weiß nicht ..... 88

verweigert..... 99

[→ WEITERLEITUNG AFFECT MISATTRIBUTION PROCEDURE [AMP]]

Im Folgenden werden Ihnen chinesische Schriftzeichen präsentiert. Wir bitten Sie, zu bewerten, ob Ihnen diese Schriftzeichen besser oder schlechter gefallen als durchschnittliche chinesische Schriftzeichen.

Weiter mit "Leertaste"



Aber Vorsicht! Die Zeichen werden nur für 250 Millisekunden gezeigt. Deshalb muss ein Urteil sehr schnell gefällt werden.  
Merkten Sie sich Ihr erstes spontanes Urteil solange bis ein Fragezeichen (" ? ") erscheint, erst dann können Sie die Antwort abgeben.

Bitte antworten Sie spontan und intuitiv.

Zur Zeichenbewertung nutzen Sie bitte die Tasten "E" und "I" Ihrer Tastatur:  
- "E" steht für: Gefällt mir schlechter als ein durchschnittliches Schriftzeichen.  
- "I" steht für: Gefällt mir besser als ein durchschnittliches Schriftzeichen.  
Weiter mit "Leertaste"

Vor jedem Schriftzeichen erscheint ein Bild, welches als Warnsignal für die chinesischen Schriftzeichen dient.  
Bitte lassen Sie Ihr Urteil nicht von diesem Bild beeinflussen und schenken Sie ihm keine weitere Aufmerksamkeit – es ist wichtig, dass Sie nur das chinesische Schriftzeichen bewerten.


Zur Erinnerung:

- o Die Taste "E" drücken für: "Gefällt mir schlechter als ein durchschnittliches Schriftzeichen"
- o Die Taste "I" drücken für: "Gefällt mir besser als ein durchschnittliches Schriftzeichen"


Wenn Sie nun Leertaste drücken, gehtes los. Dieser letzte Teil dieser Umfrage wird ca. 3 Minuten in Anspruch nehmen.

Weiter mit "Leertaste"

BITTE  
HIERHIN  
SCHAUEN



Prime



太



Bitte bewerten Sie, ob Ihnen das Schriftzeichen besser oder schlechter als der Durchschnitt gefällt.

**Schlechter als der Durchschnitt: Taste "E"**

**Besser als der Durchschnitt: Taste "I"**



Herzlichen Dank für Ihre erneute Unterstützung!

Die Einladung für die dritte Umfrage werden Sie noch vor der Nationalratswahl erhalten. Diese dritte Befragung wird weniger Zeit in Anspruch nehmen. Wir bedanken uns im Vorhinein für Ihre Kooperation an der dritten Befragungswelle.

## AUTNES Online Panel Study - Welle 3

**Herzlich Willkommen zu dieser Panel-Studie**

**Bitte beachten Sie folgende Informationen zur Fragebogenhandhabung:**

- Mittels des "Weiter"-Buttons haben Sie die Möglichkeit, im Fragebogen zu navigieren. Bitten nutzen Sie nicht die Navigation über den Browser.
- Nach Beantwortung einer Frage können Sie nicht zurückgehen, um Ihre Antwort zu ändern.
- Einzelne Begriffe sind als Link und mit einem Info-Icon gekennzeichnet. Führen Sie die Maus über diese Begriffe, wenn Sie zusätzliche Informationen erhalten möchten. Javascript muss dafür aktiviert sein.
- Bei einzelnen Fragen bzw. Unterfragen haben Sie die Möglichkeit, Ihre Antworten wieder zu entfernen bzw. zu verändern.
- Bitte beachten Sie, dass Sie Ihre Antworten nicht mehr ändern können, nachdem Sie auf "Weiter" geklickt haben.
- Um nun mit der Befragung zu beginnen, klicken Sie bitte auf den "Weiter"-Button.

Diese Studie wird im Auftrag der Universität Wien durchgeführt. Die Befragung dauert etwa 15 Minuten. Ihre Teilnahme ist für das Gelingen der Studie von großer Bedeutung. Die Interviews und Ihre Angaben bleiben anonym, wie es auch dem Datenschutz entspricht. Ein Rückschluss auf Ihre Person ist nicht möglich.

Q1 Wie aufmerksam verfolgen Sie den laufenden Wahlkampf? Sehr, ziemlich, wenig oder gar nicht aufmerksam?

sehr aufmerksam ..... 1  
 ziemlich aufmerksam ..... 2  
 wenig aufmerksam..... 3  
 gar nicht aufmerksam ..... 4

weiß nicht ..... 88  
 verweigert ..... 99

Q2 Wie finden Sie im Großen und Ganzen den laufenden Wahlkampf? Denken Sie dabei bitte an den Wahlkampf als Gesamtes und nicht an einzelne Parteien oder Politiker. Ist der Wahlkampf sehr, ziemlich, wenig oder gar nicht...

Item 1 fair  
 Item 2 aggressiv  
 Item 3 langweilig  
 Item 4 unterhaltsam

sehr ..... 1  
 ziemlich ..... 2  
 wenig..... 3  
 gar nicht ..... 4

weiß nicht ..... 88  
 verweigert ..... 99

Q3a Welche bisher im ORF gesendeten TV-Debatten zwischen den Spitzenkandidaten bei der kommenden Nationalratswahl haben Sie gesehen? Bitte denken Sie dabei an **alle im ORF gesendeten TV-Debatten zwischen den Spitzenkandidaten**, also auch an jene, die Sie eventuell bereits vor der letzten Befragung gesehen haben.

- Item 1 TV-Debatte zwischen Heinz-Christian Strache und Eva Glawischnig am Donnerstag, 29.08.2013, 20:15 Uhr
- Item 2 TV-Debatte zwischen Josef Bucher und Frank Stronach am Donnerstag, 29.08.2013, 21:05 Uhr
- Item 3 TV-Debatte zwischen Michael Spindelegger und Frank Stronach am Dienstag, 03.09.2013, 20:15 Uhr
- Item 4 TV-Debatte zwischen Werner Faymann und Josef Bucher am Dienstag, 03.09.2013, 21:05 Uhr
- Item 5 TV-Debatte zwischen Werner Faymann und Frank Stronach am Donnerstag, 05.09.2013, 20:15 Uhr
- Item 6 TV-Debatte zwischen Michael Spindelegger und Josef Bucher am Donnerstag, 05.09.2013, 21:05 Uhr
- Item 7 TV-Debatte zwischen Werner Faymann und Eva Glawischnig am Montag, 09.09.2013, 20:15 Uhr
- Item 8 TV-Debatte zwischen Michael Spindelegger und Heinz-Christian Strache am Montag, 09.09.2013, 21:05 Uhr
- Item 9 TV-Debatte zwischen Heinz-Christian Strache und Frank Stronach am Donnerstag, 12.09.2013, 20:15 Uhr
- Item 10 TV-Debatte zwischen Eva Glawischnig und Josef Bucher am am Donnerstag, 12.09.2013, 21:05 Uhr
- Item 11 TV-Debatte zwischen Michael Spindelegger und Eva Glawischnig am Dienstag, 17.09.2013, 20:15 Uhr
- Item 12 TV-Debatte zwischen Werner Faymann und Heinz-Christian Strache am Dienstag, 17.09.2013, 21:05 Uhr
- Item 13 TV-Debatte zwischen Heinz-Christian Strache und Josef Bucher am Donnerstag, 19.09.2013, 20:15 Uhr
- Item 14 TV-Debatte zwischen Eva Glawischnig und Frank Stronach am Donnerstag, 19.09.2013, 21:05 Uhr

Item 15 TV-Debatte zwischen Werner Faymann und Michael Spindelegger am  
Dienstag, 24.09.2013, 20:15 Uhr

nicht genannt ..... 0  
genannt ..... 1  
  
weiß nicht ..... 88  
verweigert ..... 99

Q3b [WENN BEI Q3a DIE DEBATTE (ITEM 1 BIS ITEM 15) GENANNT]

Und wie haben Sie die ORF TV-Debatten gesehen?

[MEHRFACHNENNUNGEN FÜR ANTWORTEN 1-5 MÖGLICH]

- Item 1 TV-Debatte zwischen Heinz-Christian Strache und Eva Glawischnig am  
Donnerstag, 29.08.2013, 20:15 Uhr
- Item 2 TV-Debatte zwischen Josef Bucher und Frank Stronach am Donnerstag,  
29.08.2013, 21:05 Uhr
- Item 3 TV-Debatte zwischen Michael Spindelegger und Frank Stronach am  
Dienstag, 03.09.2013, 20:15 Uhr
- Item 4 TV-Debatte zwischen Werner Faymann und Josef Bucher am Dienstag,  
03.09.2013, 21:05 Uhr
- Item 5 TV-Debatte zwischen Werner Faymann und Frank Stronach am  
Donnerstag, 05.09.2013, 20:15 Uhr
- Item 6 TV-Debatte zwischen Michael Spindelegger und Josef Bucher am  
Donnerstag, 05.09.2013, 21:05 Uhr
- Item 7 TV-Debatte zwischen Werner Faymann und Eva Glawischnig am Montag,  
09.09.2013, 20:15 Uhr
- Item 8 TV-Debatte zwischen Michael Spindelegger und Heinz-Christian Strache  
am Montag, 09.09.2013, 21:05 Uhr
- Item 9 TV-Debatte zwischen Heinz-Christian Strache und Frank Stronach am  
Donnerstag, 12.09.2013, 20:15 Uhr
- Item 10 TV-Debatte zwischen Eva Glawischnig und Josef Bucher am am  
Donnerstag, 12.09.2013, 21:05 Uhr

- Item 11 TV-Debatte zwischen Michael Spindelegger und Eva Glawischnig am  
Dienstag, 17.09.2013, 20:15 Uhr
- Item 12 TV-Debatte zwischen Werner Faymann und Heinz-Christian Strache am  
Dienstag, 17.09.2013, 21:05 Uhr
- Item 13 TV-Debatte zwischen Heinz-Christian Strache und Josef Bucher am  
Donnerstag, 19.09.2013, 20:15 Uhr
- Item 14 TV-Debatte zwischen Eva Glawischnig und Frank Stronach am  
Donnerstag, 19.09.2013, 21:05 Uhr
- Item 15 TV-Debatte zwischen Werner Faymann und Michael Spindelegger am  
Dienstag, 24.09.2013, 20:15 Uhr

ja, während der Ausstrahlung im Fernsehen auf ORF 2 oder im Live-Stream .....	1
ja, später über die ORF-TVthek .....	2
ja, später Ausschnitte in der Berichterstattung .....	3
ja, später Ausschnitte im Internet [in YouTube-Videos, Verlinkungen o.ä.] .....	4
ja, woanders und zwar: .....	5
weiß nicht .....	88
verweigert .....	99

Q3c [WENN MINDESTENS EIN ITEM BEI Q3b = 5]

Und wie haben Sie die ORF-TV-Debatten gesehen?

---

weiß nicht .....	88
verweigert .....	99

Q4 Welche anderen TV-Formate oder Fernsehsendungen zur Nationalratswahl haben Sie während des Wahlkampfs gesehen?

- Item 1 Puls 4 „Wahlarena“ mit Josef Bucher am 19.08.2013
- Item 2 Puls 4 TV-Debatte zwischen Werner Faymann und Michael Spindelegger am 26.08.2013
- Item 3 Puls 4 „Wahlarena“ mit Eva Glawischnig am 02.09.2013
- Item 4 Puls 4 „Wahlarena“ mit Frank Stronach am 09.09.2013
- Item 5 ORF „Wahlfahrt“ mit Josef Bucher und Frank Stronach am 11.09.2013
- Item 6 Puls 4 „Wahlarena“ mit Michael Spindelegger am 15.09.2013
- Item 7 Puls 4 Diskussion der Oppositionsparteien am 15.09.2013
- Item 8 Puls 4 „Wahlarena“ mit Heinz-Christian Strache am 16.09.2013
- Item 9 ORF „Wahlfahrt“ mit Eva Glawischnig und Heinz-Christian Strache am 18.09.2013
- Item 10 ATV „Meine Wahl“ mit den Spitzenkandidaten am 22.09.2013
- Item 11 Puls 4 „Wahlarena“ mit Werner Faymann am 23.09.2013
- Item 12 Puls 4 "Wahlarena" mit Hans Peter Haselsteiner [NEOS] am 23.09.2013
- Item 13 ORF „Wahlfahrt“ mit Michael Spindelegger und Werner Faymann am 25.09.2013
- Item 14 ORF „Schlussrunde“ mit den Spitzenkandidaten am 26.09.2013

nicht genannt ..... 0

genannt ..... 1

weiß nicht ..... 88

verweigert ..... 99

Q5 Welche Themen sind für Sie persönlich bei der kommenden Nationalratswahl am 29. September 2013 wichtig?

[MEHRFACHNENNUNGEN MÖGLICH, MAXIMAL 3 ANTWORTEN]

- Item 1 Arbeitsmarkt/Beschäftigung
- Item 2 Europapolitik
- Item 3 Sozialpolitik
- Item 4 Verhalten von Parteien
- Item 5 Wirtschaftspolitik
- Item 6 Staatsverschuldung
- Item 7 Pensionen/Alterssicherung
- Item 8 Zuwanderung/Immigration
- Item 9 Wohnen
- Item 10 Familienpolitik
- Item 11 Bildungspolitik
- Item 12 Steuergerechtigkeit
- Item 13 Bewältigung der Finanz- und Eurokrise
- Item 14 Umweltschutz
- Item 15 Bekämpfung der Kriminalität
- Item 16 Asylpolitik

nicht genannt ..... 0

genannt ..... 1

verweigert ..... 99



Q6 Was glauben Sie: Wie hat sich das Zusammenleben von Österreichern und Zuwanderern in den letzten drei Jahren verändert? Ist es...

viel besser geworden .....	1
etwas besser geworden.....	2
gleich geblieben .....	3
etwas schlechter geworden.....	4
viel schlechter geworden .....	5
weiß nicht .....	88
verweigert.....	99

Q7 Was glauben Sie: Wie hat sich die Wirtschaftslage in Österreich in den letzten zwölf Monaten verändert? Ist sie ...

viel besser geworden .....	1
etwas besser geworden.....	2
gleich geblieben .....	3
etwas schlechter geworden.....	4
viel schlechter geworden .....	5
weiß nicht .....	88
verweigert.....	99

Q8      Alle Parteien in Österreich würden gerne Ihre Stimme bekommen. Wie  
wahrscheinlich ist es auf einer Skala von 0 bis 10, dass Sie die einzelnen Parteien  
jemals wählen werden?

[ITEMS RANDOMISIEREN]

- Item 1      SPÖ
- Item 2      ÖVP
- Item 3      FPÖ
- Item 4      Grüne
- Item 5      Team Stronach
- Item 6      BZÖ
- Item 7      NEOS

sehr unwahrscheinlich..... 0

bis

sehr wahrscheinlich..... 10

kenne diese Partei nicht ..... 77

verweigert..... 99

Q9      Untenstehend finden Sie ein paar Aussagen, mit denen man Personen beschreiben kann. Trifft die jeweilige Aussage auf Sie persönlich sehr zu, eher zu, teils-teils zu, eher nicht zu oder gar nicht zu?

- Item 1      Ich bin eher zurückhaltend, reserviert.
- Item 2      Ich schenke anderen leicht Vertrauen, glaube an das Gute im Menschen.
- Item 3      Ich bin bequem, neige zur Faulheit.
- Item 4      Ich bin entspannt, lasse mich durch Stress nicht aus der Ruhe bringen.
- Item 5      Ich habe nur wenig künstlerisches Interesse.
- Item 6      Ich gehe aus mir heraus, bin gesellig.
- Item 7      Ich neige dazu, andere zu kritisieren.
- Item 8      Ich erledige Aufgaben gründlich.
- Item 9      Ich werde leicht nervös und unsicher.
- Item 10     Ich habe eine aktive Vorstellungskraft, bin phantasievoll.

trifft sehr zu ..... 1  
trifft eher zu ..... 2  
teils-teils ..... 3  
trifft eher nicht zu ..... 4  
trifft gar nicht zu ..... 5

weiß nicht ..... 88  
verweigert ..... 99

Q10      Angenommen Sie könnten den Bundeskanzler direkt wählen. Wen würden Sie als Bundeskanzler wählen?

[RANDOMISIEREN]

Werner Faymann .....	1
Michael Spindelegger .....	2
Heinz-Christian Strache.....	3
Josef Bucher.....	4
Eva Glawischnig .....	5
Frank Stronach .....	6
keinen der Genannten .....	77
weiß nicht .....	88
verweigert.....	99

Q11      Wie sympathisch sind Ihnen die folgenden Politiker? Bitte stufen Sie auf einer Skala von 0 bis 10 ein.

[ITEMS RANDOMISIEREN]

- Item 1      Werner Faymann  
Item 2      Michael Spindelegger  
Item 3      Heinz-Christian Strache

gar nicht sympathisch.....	0
bis	
sehr sympathisch .....	10
kenne diese Person nicht .....	77
verweigert.....	99

- Q12      Kommen wir jetzt etwas genauer zu bestimmten Eigenschaften einiger Spitzenkandidaten. Beginnen wir mit der **Kompetenz**, also ob sich ein Politiker in Sachfragen auskennt. Sind die folgenden Politiker jeweils sehr, ziemlich, wenig oder gar nicht kompetent?

[ITEMS RANDOMISIEREN!]

- Item 1      Werner Faymann  
Item 2      Michael Spindelegger  
Item 3      Heinz-Christian Strache

sehr kompetent .....	1
ziemlich kompetent.....	2
wenig kompetent.....	3
gar nicht kompetent.....	4
kenne diese Person nicht .....	77
verweigert.....	99

- Q13      Jetzt zur **Ehrlichkeit**, also ob ein Politiker ein ehrlicher Mensch ist. Sind die folgenden Politiker jeweils sehr, ziemlich, wenig oder gar nicht ehrlich?

[ITEMS RANDOMISIEREN]

- Item 1      Werner Faymann  
Item 2      Michael Spindelegger  
Item 3      Heinz-Christian Strache

sehr ehrlich .....	1
ziemlich ehrlich .....	2
wenig ehrlich.....	3
gar nicht ehrlich .....	4
kenne diese Person nicht .....	77
verweigert.....	99

Q14 Und jetzt zur **Ausstrahlung**, also wie ein Politiker auf die Leute wirkt. Haben die folgenden Politiker eine sehr gute, eine ziemlich gute, eine weniger gute oder gar keine Ausstrahlung?

[ITEMS RANDOMISIEREN]

- Item 1 Werner Faymann
- Item 2 Michael Spindelegger
- Item 3 Heinz-Christian Strache

sehr gute Ausstrahlung .....	1
ziemlich gute Ausstrahlung .....	2
weniger gute Ausstrahlung.....	3
gar keine Ausstrahlung .....	4
kenne diese Person nicht .....	77
verweigert.....	99

Q15 Jetzt zur **Durchsetzungsfähigkeit** der Kandidaten, also ob ein Politiker seine Ideen auch umsetzen kann. Können sich die folgenden Politiker jeweils sehr gut, ziemlich gut, weniger gut oder gar nicht durchsetzen?

[ITEMS RANDOMISIEREN]

- Item 1 Werner Faymann
- Item 2 Michael Spindelegger
- Item 3 Heinz-Christian Strache

sehr gut durchsetzen .....	1
ziemlich gut durchsetzen .....	2
weniger gut durchsetzen.....	3
gar nicht durchsetzen .....	4
kenne diese Person nicht .....	77
verweigert.....	99

Q16      Wie sicher ist es aus heutiger Sicht, dass Sie an den Nationalratswahlen am 29. September 2013 teilnehmen werden?

nehme sicher nicht teil .....	0
bis	
nehme ganz sicher teil.....	10
habe bereits per Brief gewählt.....	77
verweigert .....	99

Q17      [WENN Q16 = 77 (Briefwähler)]  
Wann haben Sie per Brief gewählt?

heute .....	1
gestern.....	2
vorgestern .....	3
in den letzten 7 Tagen.....	4
in den letzten 14 Tagen .....	5
in den letzten 21 Tagen .....	6
weiß nicht .....	88
verweigert .....	99

Q18 [WENN Q16 = 77 (BRIEFWÄHLER)]

Und welcher Partei haben Sie Ihre Stimme gegeben?

SPÖ.....	1
ÖVP.....	2
FPÖ.....	3
BZÖ.....	4
Grüne .....	5
Team Stronach .....	6
KPÖ .....	7
NEOS.....	8
Piraten.....	9
CPÖ [Christliche Partei Österreichs] .....	10
andere Partei .....	11
habe ungültig gewählt.....	12
weiß nicht .....	88
verweigert.....	99



Q19 [WENN Q16 = 4, 5, 6, 7, 8, 9, 10]

Und welcher Partei werden Sie bei der Nationalratswahl voraussichtlich Ihre Stimme geben?

SPÖ.....	1
ÖVP.....	2
FPÖ.....	3
BZÖ.....	4
Grüne .....	5
Team Stronach .....	6
KPÖ .....	7
NEOS.....	8
Piraten.....	9
CPÖ [Christliche Partei Österreichs] .....	10
andere Partei .....	11
habe mich noch nicht entschieden .....	12
werde ungültig wählen.....	13
verweigert .....	99

Q20 [WENN Q16 < 4 ODER 88 ODER 99]

Angenommen, Sie würden an der Nationalratswahl teilnehmen, für welche Partei würden Sie sich am ehesten entscheiden?

SPÖ.....	1
ÖVP.....	2
FPÖ.....	3
BZÖ.....	4
Grüne .....	5
Team Stronach .....	6
KPÖ .....	7
NEOS.....	8
Piraten.....	9
CPÖ [Christliche Partei Österreichs] .....	10
andere Partei .....	11
würde ungültig wählen.....	12
weiß nicht.....	88
verweigert.....	99

Q21 Auf einer Skala von 0 bis 10, wie sehr wünschen Sie sich eine Koalition zwischen den folgenden Parteien, unabhängig davon wie wahrscheinlich sie ist? 0 bedeutet, diese Koalition wünsche ich mir überhaupt nicht, und 10 bedeutet, diese Koalition wünsche ich mir sehr.

[ITEMS RANDOMISIEREN]

- Item 1 SPÖ und ÖVP
- Item 2 ÖVP und FPÖ
- Item 3 SPÖ und FPÖ
- Item 4 SPÖ und Grüne
- Item 5 ÖVP und Grüne
- Item 6 SPÖ, ÖVP und Grüne
- Item 7 ÖVP, FPÖ und Team Stronach
- Item 8 SPÖ, ÖVP, Team Stronach
- Item 9 ÖVP, Grüne und Team Stronach
- Item 10 SPÖ, Grüne und Team Stronach

wünsche ich mir überhaupt nicht..... 0

bis

wünsche ich mir sehr ..... 10

weiß nicht ..... 88

verweigert ..... 99

Q22 Und für wie wahrscheinlich halten Sie es, dass die folgenden Parteien nach der Wahl eine Koalition bilden?

[ITEMS RANDOMISIEREN]

- Item 1 SPÖ und ÖVP
- Item 2 ÖVP und FPÖ
- Item 3 SPÖ und FPÖ
- Item 4 SPÖ und Grüne
- Item 5 ÖVP und Grüne
- Item 6 SPÖ, ÖVP und Grüne
- Item 7 ÖVP, FPÖ und Team Stronach
- Item 8 SPÖ, ÖVP, Team Stronach
- Item 9 ÖVP, Grüne und Team Stronach
- Item 10 SPÖ, Grüne und Team Stronach

sehr wahrscheinlich ..... 1  
eher wahrscheinlich ..... 2  
eher unwahrscheinlich ..... 3  
sehr unwahrscheinlich ..... 4  
  
weiß nicht ..... 88  
verweigert ..... 99

Q23 Glauben Sie, dass der Ausgang der Nationalratswahl noch offen ist oder steht der Sieger der Wahl schon so gut wie fest?

Ausgang ist noch offen ..... 1  
Sieger steht schon so gut wie fest ..... 2  
  
weiß nicht ..... 88  
verweigert ..... 99

Q24a [WENN Q23 = 2]

Und wer wird Ihrer Meinung nach der Sieger sein?

[MEHRFACHNENNUNGEN MÖGLICH]

SPÖ.....	1
ÖVP.....	2
FPÖ.....	3
BZÖ.....	4
Grüne .....	5
Team Stronach .....	6
KPÖ .....	7
NEOS.....	8
Piraten.....	9
CPÖ [Christliche Partei Österreichs].....	10
andere Partei .....	11
 verweigert.....	 99

Q24b [WENN Q24a = 11]

Und wer wird Ihrer Meinung nach der Sieger sein?

\_\_\_\_\_

verweigert..... 99

Q25 Wie zufrieden oder unzufrieden sind Sie alles in allem mit der Demokratie, so wie sie in Österreich funktioniert? Sehr zufrieden, eher zufrieden, wenig zufrieden oder gar nicht zufrieden?

sehr zufrieden .....	1
eher zufrieden .....	2
eher unzufrieden.....	3
gar nicht zufrieden .....	4
weiß nicht .....	88
verweigert .....	99

Q26 Wie lautet Ihre Antwort auf die beiden untenstehenden Fragen:

**Frage A:** Hat Ihre Mutter im Januar, Februar oder März Geburtstag?

**Frage B:** Wenn Sie an Ihre Wohnsituation denken, bevorzugen Sie eine Nachbarschaft, in der keine Muslime leben?

Auf beide Fragen 'Nein' oder auf beide Fragen 'Ja' .....	1
Auf genau eine der beiden Fragen 'Ja' und auf die andere 'Nein' .....	2
verweigert .....	99

[→ WEITERLEITUNG SINGLE-TARGET IMPLICIT ASSOCIATION TEST [SC-IAT]]

In den folgenden Aufgaben bitten wir Sie Wörter oder Bilder so schnell wie möglich den richtigen Kategorien zuzuordnen. Diese Aufgabe wird ca. 5 Minuten dauern. Es folgt eine Liste der Kategorien und der Wörter, die zu den jeweiligen Kategorien gehören:

#### Kategorie

Gut

Schlecht

FPÖ

#### Wörter

Liebe, Glück, Freude, Spaß, Frieden

Schmerz, Qual, Furcht, Hass, Mord

FPÖ, Die FPÖ, Die Blauen, Die Freiheitlichen

#### Anleitung

- Legen Sie Ihre Finger auf die Tasten "E" und "I", um schnell reagieren zu können.
- Am oberen Rand des Fensters werden Sie sehen, welche Wörter zu welchen Tasten gehören.
- Schließen Sie die Aufgabe bitte so schnell wie möglich ab!
- Wenn Sie zu langsam sind oder zu viele Fehler machen, kann die Studie nicht ausgewertet werden.
- Vermeiden Sie bitte Ablenkungen und bleiben Sie konzentriert!

Weiter

**<< Klicken Sie hier, um zu beginnen >>**

Wenn Sie den Test unterbrechen, müssen Sie innerhalb der weißen Umrandung klicken, um fortzufahren.



Schlecht


Gut

Legen Sie Ihre Mittel- oder Zeigefinger auf die **E** und **I** Tasten Ihrer Tastatur. Wörter, die zu den jeweiligen Kategorien am oberen Rand gehören, werden nacheinander in der Mitte des Fensters eingeblendet. Wenn ein Wort zur Kategorie auf der linken Seite gehört, drücken Sie bitte die **E** Taste. Wenn das Wort zur Kategorie auf der rechten Seite gehört, drücken Sie bitte die **I** Taste. Wenn Sie ein Wort falsch zuordnen, wird ein **X** eingeblendet – korrigieren Sie dann Ihren Fehler durch das Drücken der anderen Taste.

Diese Aufgabe zielt auf Reaktionszeit ab. Versuchen Sie **SO SCHNELL WIE MÖGLICH** zu sein und dabei so wenige Fehler wie möglich zu machen. Wenn Sie zu langsam sind oder zu viele Fehler machen, kann das Ergebnis nicht ausgewertet werden.

Drücken Sie bitte die **Leertaste**, um zu beginnen.

Wenn Sie den Test unterbrechen, müssen Sie innerhalb der weißen Umrandung klicken, um fortzufahren.



Wenn Sie den Test unterbrechen, müssen Sie innerhalb der weißen Umrandung klicken, um fortzufahren.

Schlecht

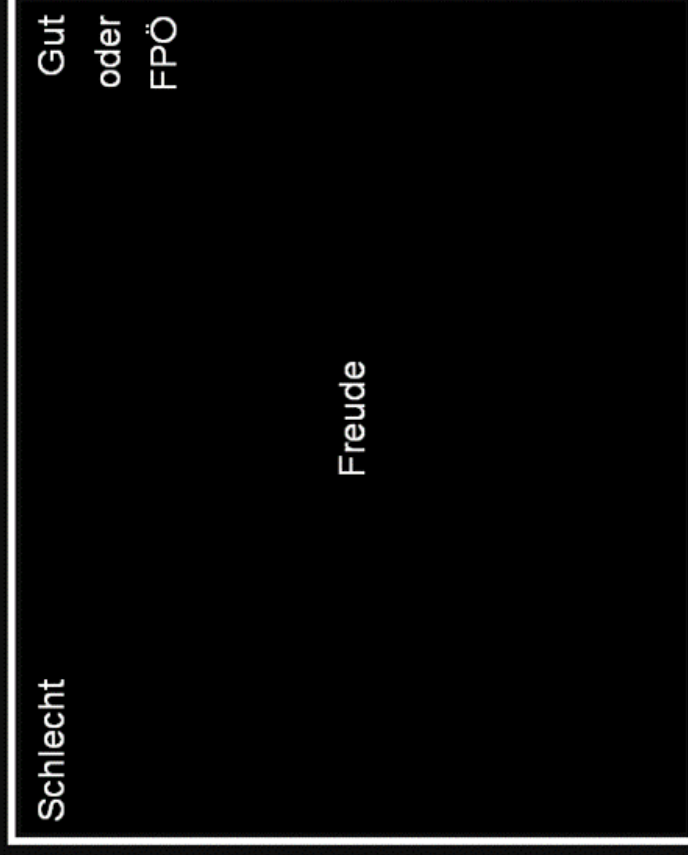
Gut  
oder  
FPÖ

Nun wird eine dritte Kategorie dazukommen. Drücken Sie wieder die **E** Taste, wenn das eingeblendete Wort zur Kategorie auf der linken Seite gehört. Drücken Sie die **I** Taste, wenn das eingeblendete Wort zu einer der Kategorien auf der rechten Seite gehört. Jedes Wort gehört nur zu einer Kategorie.

Diese Aufgabe zielt auf Reaktionszeit ab. Versuchen Sie **SO SCHNELL WIE MÖGLICH** zu sein und dabei so wenig Fehler wie möglich zu machen. Wenn Sie zu langsam sind oder zu viele Fehler machen, kann das Ergebnis nicht ausgewertet werden.

Drücken Sie die **Leertaste**, um zu beginnen.

Wenn Sie den Test unterbrechen, müssen Sie innerhalb der weißen Umrandung klicken, um fortzufahren.



Wenn Sie den Test unterbrechen, müssen Sie innerhalb der weißen Umrandung klicken, um fortzufahren.




Schlecht  
oder  
FPÖ

Gut

**Sie sehen nun oben, dass sich die Anordnung der Kategorien geändert hat.** Die Regeln zur richtigen Zuordnung sind allerdings gleich geblieben. Wenn ein Wort zu einer der Kategorien auf der linken Seite gehört, drücken Sie die **E** Taste. Wenn das Wort zur Kategorie auf der rechten Seite gehört, drücken Sie die **I** Taste. Jedes Wort gehört nur zu einer Kategorie. Versuchen Sie wieder **SO SCHNELL WIE MÖGLICH** zu sein und dabei so wenig Fehler wie möglich zu machen.

Drücken Sie die **Leertaste**, um zu beginnen.

Wenn Sie den Test unterbrechen, müssen Sie innerhalb der weißen Umrandung klicken, um fortzufahren.



Wenn Sie den Test unterbrechen, müssen Sie innerhalb der weißen Umrandung klicken, um fortzufahren.

Herzlichen Dank für Ihre erneute Unterstützung!

Die Einladung für den vierten und zugleich letzten Teil der Umfrage werden Sie nach der Nationalratswahl erhalten. Diese letzte Befragung wird weniger Zeit in Anspruch nehmen. Wir bedanken uns im Vorhinein für Ihre Kooperation an der vierten Befragungswelle.

## AUTNES Online Panel Study - Welle 4

**Herzlich Willkommen zu dieser Panel-Studie**

**Bitte beachten Sie folgende Informationen zur Fragebogenhandhabung:**

- Mittels des "Weiter"-Buttons haben Sie die Möglichkeit, im Fragebogen zu navigieren. Bitten nutzen Sie nicht die Navigation über den Browser.
- Nach Beantwortung einer Frage können Sie nicht zurückgehen, um Ihre Antwort zu ändern.
- Einzelne Begriffe sind als Link und mit einem Info-Icon gekennzeichnet. Führen Sie die Maus über diese Begriffe, wenn Sie zusätzliche Informationen erhalten möchten. Javascript muss dafür aktiviert sein.
- Bei einzelnen Fragen bzw. Unterfragen haben Sie die Möglichkeit, Ihre Antworten wieder zu entfernen bzw. zu verändern.
- Bitte beachten Sie, dass Sie Ihre Antworten nicht mehr ändern können, nachdem Sie auf "Weiter" geklickt haben.
- Um nun mit der Befragung zu beginnen, klicken Sie bitte auf den "Weiter"-Button.

Diese Studie wird im Auftrag der Universität Wien durchgeführt. Die Befragung dauert etwa 5 Minuten. Ihre Teilnahme ist für das Gelingen der Studie von großer Bedeutung. Die Interviews und Ihre Angaben bleiben anonym, wie es auch dem Datenschutz entspricht. Ein Rückschluss auf Ihre Person ist nicht möglich.



Q1a Man kann zu verschiedenen politischen Themen unterschiedliche Meinungen haben. Im Folgenden präsentieren wir Ihnen eine Reihe von Aussagen zu politischen Themen. Bitte geben Sie jeweils an, wie sehr diese Aussage Ihrer Einschätzung nach zutrifft.

Geben Sie bitte außerdem an, wie wichtig Ihnen dieses Thema ist. Der Wert 0 bedeutet „weniger wichtig“ und der Wert 10 bedeutet „sehr wichtig“. Mit den Zahlen dazwischen können Sie Ihre Angabe abstimmen.

[ITEMS RANDOMISIEREN]

- Item 1 Die Politik soll sich aus der Wirtschaft heraushalten.
- Item 2 Die Politik soll Unterschiede zwischen großen und kleinen Einkommen ausgleichen.
- Item 3 Die Arbeitslosigkeit muss bekämpft werden, auch wenn das hohe Staatsschulden bedeutet.
- Item 4 Bei Bewerbungen sollen Frauen bei gleicher Qualifikation bevorzugt werden.
- Item 5 In einer Kinderkrippe werden Kleinkinder genauso gut betreut wie bei ihren Eltern oder Großeltern.
- Item 6 Für gleichgeschlechtliche Partnerschaften sollen die gleichen Rechte gelten wie für die Ehe zwischen Mann und Frau.
- Item 7 Straftäter sollen hart bestraft werden.
- Item 8 Nach der Volksschule soll es nur eine Gesamtschule für alle bis 14 Jahre geben.
- Item 9 Die Umwelt muss um jeden Preis geschützt werden, auch wenn das für den Einzelnen teuer wird.
- Item 10 Die Österreichische Kultur wird durch Zuwanderung bereichert.  
[INFOBOX: Wir meinen damit nicht in erster Linie die „Hochkultur“ à la Oper und Burgtheater, sondern die Bereicherung aller Lebensbereiche, Sprache, Gastronomie, Lebens- und Denkweisen]
- Item 11 Österreich soll bei der Aufnahme von Asylwerbern streng sein.
- Item 12 Die Zuwanderung nach Österreich soll gestoppt werden.

trifft sehr zu .....	1
trifft eher zu .....	2
teils-teils .....	3
trifft eher nicht zu .....	4
trifft gar nicht zu .....	5
weiß nicht .....	88
verweigert .....	99

[UND]

Q1b Und wie wichtig ist Ihnen dieses Thema?

weniger wichtig .....	0
bis	
sehr wichtig .....	10
weiß nicht .....	88
verweigert .....	99

Q2 Bei den Nationalratswahlen am 29. September 2013 gab es viele Bürgerinnen und Bürger, die aus guten Gründen nicht an der Wahl teilnehmen konnten oder wollten. Wie war das bei Ihnen, welche der folgenden Aussagen trifft auf Sie zu?

Ich habe bei der Nationalratswahl am 29. September nicht gewählt.....	1
Ich habe in Erwägung gezogen zu wählen, es diesmal aber nicht gemacht.....	2
Ich wähle normalerweise schon, aber diesmal nicht.....	3
Ich bin sicher, dass ich am 29. September gewählt habe .....	4
Ich habe per Brief gewählt.....	5
verweigert.....	99

Q3 [WENN Q2 = 4, 5]

Welche Partei haben Sie bei den Nationalratswahlen am 29. September 2013 gewählt?

SPÖ.....	1
ÖVP.....	2
FPÖ.....	3
BZÖ.....	4
Grüne .....	5
Team Stronach.....	6
KPÖ.....	7
NEOS .....	8
Piraten .....	9
CPÖ [Christliche Partei Österreichs].....	10
andere Partei .....	11
habe ungültig gewählt.....	12
verweigert.....	99

Q4 [WENN Q2 = 4 ODER 5 UND Q3 <11]

Und wann haben Sie sich ungefähr dafür entschieden, diese Partei zu wählen?

länger vor der Wahl.....	1
ein bis zwei Wochen vor der Wahl.....	2
wenige Tage vor der Wahl.....	3
erst am Wahltag selbst.....	4
weiß nicht .....	88
verweigert.....	99

Q5 Welche Themen waren für Sie persönlich bei der Nationalratswahl, die am 29. September 2013 stattgefunden hat, wichtig? Sie können bis zu drei Antwortmöglichkeiten auswählen.

- Item 1 Arbeitsmarkt/Beschäftigung
- Item 2 Europapolitik
- Item 3 Sozialpolitik
- Item 4 Verhalten von Parteien
- Item 5 Wirtschaftspolitik
- Item 6 Staatsverschuldung
- Item 7 Pensionen/Alterssicherung
- Item 8 Zuwanderung/Immigration
- Item 9 Wohnen
- Item 10 Familienpolitik
- Item 11 Bildungspolitik
- Item 12 Steuergerechtigkeit
- Item 13 Bewältigung der Finanz- und Eurokrise
- Item 14 Umweltschutz
- Item 15 Bekämpfung der Kriminalität
- Item 16 Asylpolitik

nicht genannt ..... 0

genannt ..... 1

verweigert ..... 99

Q6 Wie schätzen Sie die Wirtschaftslage in Ihrer Region im Vergleich zu anderen Teilen Österreichs ein? Ist die Wirtschaftslage in Ihrer Region im Vergleich zum Rest von Österreich...

viel besser .....	1
etwas besser .....	2
ungefähr gleich .....	3
etwas schlechter .....	4
viel schlechter .....	5
weiß nicht .....	88
verweigert .....	99

Q7 Ist Ihre eigene wirtschaftliche Lage in **den letzten ein bis zwei Jahren...**

viel besser geworden .....	1
etwas besser geworden .....	2
gleich geblieben .....	3
etwas schlechter geworden .....	4
viel schlechter geworden .....	5
weiß nicht .....	88
verweigert .....	99

Q8 Wie wahrscheinlich oder unwahrscheinlich ist es, dass Sie **in den nächsten zehn Jahren** einen höheren Lebensstandard haben werden?

sehr wahrscheinlich .....	1
eher wahrscheinlich .....	2
eher unwahrscheinlich .....	3
sehr unwahrscheinlich .....	4
weiß nicht .....	88
verweigert .....	99

Q9      Wie wahrscheinlich oder unwahrscheinlich ist es, dass sich Ihr Haushaltseinkommen **in den nächsten zwölf Monaten** stark verringert?

sehr wahrscheinlich .....	1
eher wahrscheinlich.....	2
eher unwahrscheinlich .....	3
sehr unwahrscheinlich .....	4
weiß nicht .....	88
verweigert.....	99

Q10      Wie zufrieden oder unzufrieden sind Sie alles in allem mit der Demokratie, so wie sie in Österreich funktioniert? Sehr zufrieden, eher zufrieden, wenig zufrieden oder gar nicht zufrieden?

sehr zufrieden .....	1
eher zufrieden.....	2
wenig zufrieden.....	3
gar nicht zufrieden .....	4
weiß nicht .....	88
verweigert.....	99

## SPLIT A ANFANG

Q11      Untenstehend finden Sie Dinge, die manche Leute schon getan haben, andere aber nicht. Bitte geben Sie an, wie viele von diesen Dingen Sie in den letzten 3 Jahren getan haben:

- einen Leserbrief geschrieben
- in einem Verein aktiv gewesen
- den Hauptwohnsitz gewechselt
- Geld gespendet

0 .....	0
1 .....	1
2 .....	2
3 .....	3
4 .....	4
weiß nicht .....	88
verweigert .....	99

## SPLIT A ENDE



## SPLIT B ANFANG

Q11      Untenstehend finden Sie Dinge, die manche Leute schon getan haben, andere aber nicht. Bitte geben Sie an, wie viele von diesen Dingen Sie in den letzten 3 Jahren getan haben:

- einen Leserbrief geschrieben
- in einem Verein aktiv gewesen
- die FPÖ bei der Nationalratswahl gewählt
- den Hauptwohnsitz gewechselt
- Geld gespendet

0 .....	0
1 .....	1
2 .....	2
3 .....	3
4 .....	4
5 .....	5
weiß nicht .....	88
verweigert .....	99

## SPLIT B ENDE

Dies war die letzte Umfrage für diese Studie. Wir, das Team der Universität Wien, bedanken uns noch einmal herzlich für Ihre Unterstützung bei diesem Forschungsprojekt.

## AUTNES Online Panel Study - Welle 5

**Herzlich Willkommen zu dieser Studie!**

**Bitte beachten Sie folgende Informationen zur Fragebogenhandhabung:**

- Mittels des "Weiter"-Buttons haben Sie die Möglichkeit, im Fragebogen zu navigieren. Bitten nutzen Sie nicht die Navigation über den Browser.
- Nach Beantwortung einer Frage können Sie nicht zurückgehen, um Ihre Antwort zu ändern.
- Einzelne Begriffe sind als Link und mit einem Info-Icon gekennzeichnet. Führen Sie die Maus über diese Begriffe, wenn Sie zusätzliche Informationen erhalten möchten. Javascript muss dafür aktiviert sein.
- Bitte beachten Sie, dass Sie Ihre Antworten nicht mehr ändern können, nachdem Sie auf "Weiter" geklickt haben.
- Zur Beantwortung einiger Fragen benötigen Sie eine Tastatur.
- Um nun mit der Befragung zu beginnen, klicken Sie bitte auf den "Weiter"-Button.

Diese Studie wird im Auftrag der Universität Wien durchgeführt. Die Befragung dauert etwa 10 Minuten. Ihre Teilnahme ist für das Gelingen der Studie von großer Bedeutung. Die Interviews und Ihre Angaben bleiben anonym, wie es auch dem Datenschutz entspricht. Ein Rückschluss auf Ihre Person ist nicht möglich.

Q1 Einmal ganz allgemein gesprochen: Sind Sie an Politik sehr, ziemlich, wenig oder gar nicht interessiert?

sehr interessiert.....	1
ziemlich interessiert .....	2
wenig interessiert.....	3
gar nicht interessiert .....	4
weiß nicht .....	88

Q2 Wie zufrieden sind sie mit der Bilanz der aktuellen Bundesregierung (Koalition SPÖ-ÖVP) nach heutigem Stand?

sehr zufrieden.....	1
eher zufrieden.....	2
eher nicht zufrieden.....	3
gar nicht zufrieden.....	4
weiß nicht .....	88

Q3      Wie häufig informieren Sie sich in folgenden Medien über das politische Geschehen  
in der Europäischen Union?

- Item 1      im Fernsehen
- Item 2      in Zeitungen
- Item 3      im Radio
- Item 4      im Internet

nahezu täglich ..... 1  
mehrmals pro Woche..... 2  
mehrmals pro Monat..... 3  
seltener..... 4  
nie ..... 5

weiß nicht ..... 88

Q4      Wie aufmerksam haben Sie den Wahlkampf zur Europawahl, die am 25.Mai 2014  
stattgefunden hat, verfolgt? Sehr, ziemlich, wenig oder gar nicht aufmerksam?

sehr aufmerksam ..... 1  
ziemlich aufmerksam ..... 2  
wenig aufmerksam..... 3  
gar nicht aufmerksam ..... 4

weiß nicht ..... 88

Q5      Wie fanden Sie im Großen und Ganzen den Wahlkampf zur Europawahl? Denken Sie dabei bitte an den Wahlkampf als Gesamtes und nicht an einzelne Parteien oder Politiker. War der Wahlkampf sehr, ziemlich, wenig oder gar nicht...

- Item 1      fair
- Item 2      aggressiv
- Item 3      langweilig
- Item 4      unterhaltsam

sehr..... 1  
ziemlich ..... 2  
wenig..... 3  
gar nicht ..... 4  
  
weiß nicht..... 88

Q6 Welche Themen waren für Sie persönlich bei der Europawahl am 25. Mai 2014 wichtig?

[MEHRFACH NENNUGEN MÖGLICH, MAXIMAL 3 ANTWORTEN]

- Item 1 Arbeitsmarkt/Beschäftigung
- Item 2 Europapolitik
- Item 3 Sozialpolitik
- Item 4 Verhalten von Parteien
- Item 5 Wirtschaftspolitik
- Item 6 Staatsverschuldung
- Item 7 Pensionen/Alterssicherung
- Item 8 Zuwanderung/Immigration
- Item 9 Wohnen
- Item 10 Familienpolitik
- Item 11 Bildungspolitik
- Item 12 Steuergerechtigkeit
- Item 13 Bewältigung der Finanz- und Eurokrise
- Item 14 Umweltschutz
- Item 15 Bekämpfung der Kriminalität
- Item 16 Asylpolitik

nicht genannt ..... 0  
genannt ..... 1

Q7 Und was glauben Sie, auf welcher Ebene werden die Themen zurzeit behandelt?

- Item 1 Arbeitsmarkt/Beschäftigung
- Item 2 Europapolitik
- Item 3 Sozialpolitik
- Item 4 Verhalten von Parteien
- Item 5 Wirtschaftspolitik
- Item 6 Staatsverschuldung
- Item 7 Pensionen/Alterssicherung
- Item 8 Zuwanderung/Immigration
- Item 9 Wohnen
- Item 10 Familienpolitik
- Item 11 Bildungspolitik
- Item 12 Steuergerechtigkeit
- Item 13 Bewältigung der Finanz- und Eurokrise
- Item 14 Umweltschutz
- Item 15 Bekämpfung der Kriminalität
- Item 16 Asylpolitik

auf lokaler/regionaler Ebene .....	1
auf nationaler Ebene .....	2
auf europäischer Ebene.....	3
weiß nicht .....	88

Q8 Wie zufrieden sind Sie mit den politischen Entscheidungen der EU in den letzten 12 Monaten?

sehr zufrieden.....	1
eher zufrieden.....	2
eher nicht zufrieden.....	3
gar nicht zufrieden.....	4
weiß nicht .....	88

Q9 Ist Ihre eigene wirtschaftliche Lage in den letzten ein bis zwei Jahren...

viel besser geworden .....	1
etwas besser geworden.....	2
gleich geblieben .....	3
etwas schlechter geworden.....	4
viel schlechter geworden .....	5
weiß nicht .....	88

Q10 Was glauben Sie: Wie hat sich die Wirtschaftslage in Österreich in den letzten zwölf Monaten verändert? Ist sie ...

viel besser geworden .....	1
etwas besser geworden.....	2
gleich geblieben .....	3
etwas schlechter geworden.....	4
viel schlechter geworden .....	5
weiß nicht .....	88



Q11 In Österreich stehen einige Leute einer bestimmten politischen Partei nahe, obwohl sie ab und zu auch eine andere Partei wählen. Wie ist das bei Ihnen? Stehen Sie im Allgemeinen einer politischen Partei nahe?

ja ..... 1  
nein ..... 2  
  
weiß nicht ..... 88

Q12 [WENN Q11 = 2]

Stehen Sie denn einer bestimmten Partei ein wenig näher als den anderen Parteien?

ja ..... 1  
nein ..... 2  
  
weiß nicht ..... 88

Q13 [WENN Q11 = 1 ODER Q12 = 1]

Um welche Partei handelt es sich dabei?

SPÖ ..... 1  
ÖVP ..... 2  
FPÖ ..... 3  
Grüne ..... 4  
Team Stronach ..... 5  
NEOS ..... 6  
andere Partei ..... 7  
  
weiß nicht ..... 88

Q14 [WENN Q13 < 7]

Stehen Sie dieser Partei sehr nahe, ziemlich nahe oder nicht sehr nahe?

sehr nahe..... 1  
ziemlich nahe ..... 2  
nicht sehr nahe ..... 3  
  
weiß nicht..... 88

Q15 Bei der Europawahl am 25. Mai 2014 gab es viele Bürgerinnen und Bürger, die aus guten Gründen nicht an der Wahl teilnehmen konnten oder wollten. Wie war das bei Ihnen, welche der folgenden Aussagen trifft auf Sie zu?

Ich habe bei der Europawahl nicht gewählt ..... 1  
Ich habe in Erwägung gezogen zu wählen, es diesmal aber nicht  
gemacht ..... 2  
Ich wähle normalerweise schon, aber diesmal nicht..... 3  
Ich habe am 25. Mai 2014 gewählt..... 4  
Ich habe per Brief gewählt..... 5

Q16 [WENN Q15 < 4]

Wir würden gerne mehr über die Gründe für Ihre Entscheidung erfahren, nicht an der Europawahl am 25. Mai 2014 teilzunehmen. Wie sehr treffen die folgenden Gründe auf Sie zu?

[ITEMS RANDOMISIEREN]

- Item 1 Ich habe aus Protest nicht teilgenommen, weil ich mit der Politik unzufrieden bin.
- Item 2 Ich habe nicht teilgenommen, weil ich kein Vertrauen in die Politik habe.
- Item 3 Ich habe nicht teilgenommen, weil ich mich nicht für Politik und Wahlen interessiere.
- Item 4 Ich habe nicht teilgenommen, weil meine Stimme bedeutungslos ist, sie nichts ändert.
- Item 5 Ich habe nicht teilgenommen, weil ich mich nicht zwischen den Parteien entscheiden konnte.
- Item 6 Ich habe nicht teilgenommen, weil ich nicht ausreichend informiert war.
- Item 7 Ich habe nicht teilgenommen, weil Österreich in der EU ohnehin nichts zu sagen hat.
- Item 8 Ich habe nicht teilgenommen, weil die Europawahl nicht wichtig ist.

trifft sehr zu ..... 1  
trifft eher zu ..... 2  
teils-teils..... 3  
trifft eher nicht zu ..... 4  
trifft gar nicht zu ..... 5  
  
weiß nicht..... 88

Q17 [WENN Q15 = 4 ODER 5]

Wir würden gerne mehr über die Gründe für Ihre Entscheidung erfahren, an der Europawahl am 25. Mai 2014 teilzunehmen. Wie sehr treffen die folgenden Gründe auf Sie zu?

[ITEMS RANDOMISIEREN]

- Item 1 Ich habe teilgenommen, weil mich die Standpunkte der Partei, die ich gewählt habe, überzeugt haben.
- Item 2 Ich habe teilgenommen, weil ich Einfluss auf die Position des Präsidenten der Europäischen Kommission nehmen wollte.
- Item 3 Ich habe teilgenommen, weil mich die österreichischen Kandidatinnen und Kandidaten der Partei, die ich gewählt habe, überzeugt haben.
- Item 4 Ich nehme grundsätzlich an Wahlen teil.
- Item 5 Ich wollte gegen die Politik der Bundesregierung protestieren.
- Item 6 Ich habe teilgenommen, weil das Europäische Parlament eine wichtige Institution ist.
- Item 7 Ich wollte mitentscheiden, in welche Richtung sich die EU entwickelt.
- Item 8 Ich wollte einen „Rechtsruck“ verhindern.

trifft sehr zu ..... 1

trifft eher zu ..... 2

teils-teils ..... 3

trifft eher nicht zu ..... 4

trifft gar nicht zu ..... 5

weiß nicht ..... 88

Q18 [WENN Q15 = 4 ODER 5]

Welche Partei haben Sie bei der Europawahl am 25. Mai 2014 gewählt?

SPÖ.....	1
ÖVP.....	2
FPÖ.....	3
Grüne .....	4
NEOS .....	5
BZÖ.....	6
Europa Anders (KPÖ, Piraten, Wandel und Unabhängige).....	7
REKOS (Liste Ewald Stadler) .....	8
EUSTOP .....	9
habe ungültig gewählt.....	10

Q19 Hat Österreich Ihrer Meinung nach durch die Mitgliedschaft in der Europäischen Union eher mehr Vorteile oder eher mehr Nachteile? Oder hat die Mitgliedschaft weder Vorteile noch Nachteile?

mehr Vorteile .....	1
mehr Nachteile.....	2
weder Vorteile noch Nachteile.....	3
weiß nicht.....	88

Q20 Man spricht in der Politik immer wieder von "links" und "rechts". Wo würden Sie sich selbst bei einer solchen Einstufung positionieren? Verwenden Sie dazu bitte die untenstehende Skala, wobei 0 "links" und 10 "rechts" bedeutet. Mit den Werten dazwischen können Sie Ihre Einschätzung abstimmen.

links ..... 0  
bis  
rechts ..... 10  
  
weiß nicht ..... 88

Q21 Wie sehr sind Sie mit dem Ausgang der Europawahl am 25. Mai 2014 zufrieden?

sehr zufrieden ..... 1  
eher zufrieden ..... 2  
teils-teils ..... 3  
eher unzufrieden ..... 4  
gar nicht zufrieden ..... 5  
  
weiß nicht ..... 88

Q22 Ist allgemein gesehen die Mitgliedschaft Österreichs in der Europäischen Union Ihrer Meinung nach eine gute Sache, eine schlechte Sache oder weder gut noch schlecht?

eine gute Sache ..... 1  
eine schlechte Sache ..... 2  
weder gut noch schlecht ..... 3  
  
weiß nicht ..... 88

Q23 Manche sagen, dass die europäische Einigung schon zu weit gegangen ist, andere sagen, dass die europäische Einigung noch weiter vorangetrieben werden sollte. Was ist Ihre Meinung auf einer Skala von 0 bis 10, wobei 0 bedeutet, dass die europäische Einigung schon zu weit gegangen ist, und 10 bedeutet, dass die europäische Einigung noch weiter vorangetrieben werden sollte?

die europäische Einigung ist schon zu weit gegangen.....0

bis

die europäische Einigung sollte weiter vorangetrieben werden ..... 10

weiß nicht..... 88

Q24 Und wo auf dieser Skala würden Sie die folgenden politischen Parteien einordnen?

Item 1 Die SPÖ

Item 2 Die ÖVP

Item 3 Die FPÖ

Item 4 Die Grünen

Item 5 NEOS

die europäische Einigung ist schon zu weit gegangen.....0

bis

die europäische Einigung sollte weiter vorangetrieben werden ..... 10

weiß nicht..... 88

Q25 Man kann zu verschiedenen politischen Themen unterschiedliche Meinungen haben. Im Folgenden präsentieren wir Ihnen eine Reihe von Aussagen zu politischen Themen. Bitte geben Sie jeweils an, wie sehr diese Aussage Ihrer Einschätzung nach zutrifft.

[ITEMS RANDOMISIEREN]

- Item 1 Die Politik soll sich aus der Wirtschaft heraushalten.
- Item 2 Die Politik soll Unterschiede zwischen großen und kleinen Einkommen ausgleichen.
- Item 3 Die Arbeitslosigkeit muss bekämpft werden, auch wenn das hohe Staatsschulden bedeutet.
- Item 4 Bei Bewerbungen sollen Frauen bei gleicher Qualifikation bevorzugt werden.
- Item 5 In einer Kinderkrippe werden Kleinkinder genauso gut betreut wie bei ihren Eltern oder Großeltern.
- Item 6 Für gleichgeschlechtliche Partnerschaften sollen die gleichen Rechte gelten wie für die Ehe zwischen Mann und Frau.
- Item 7 Straftäter sollen hart bestraft werden.
- Item 8 Nach der Volksschule soll es nur eine Gesamtschule für alle bis 14 Jahre geben.
- Item 9 Die Umwelt muss um jeden Preis geschützt werden, auch wenn das für den Einzelnen teuer wird.
- Item 10 Die Österreichische Kultur wird durch Zuwanderung bereichert.  
[INFOBOX: Wir meinen damit nicht in erster Linie die „Hochkultur“ à la Oper und Burgtheater, sondern die Bereicherung aller Lebensbereiche, Sprache, Gastronomie, Lebens- und Denkweisen]
- Item 11 Österreich soll bei der Aufnahme von Asylwerbern streng sein.
- Item 12 Die Zuwanderung nach Österreich soll gestoppt werden.
- Item 13 Ich habe Vertrauen in den Euro
- Item 14 Der Euro wird langfristig als gemeinsame Währung Bestand haben



trifft sehr zu .....	1
trifft eher zu .....	2
teils-teils .....	3
trifft eher nicht zu .....	4
trifft gar nicht zu .....	5
weiß nicht .....	88

Q26 Fühlen Sie sich jetzt, nach dem Europa-Wahlkampf, besser, schlechter oder gleich gut über...

- Item 1 das Europäische Parlament informiert?
- Item 2 die österreichischen Europa-Abgeordneten informiert?
- Item 3 über europapolitische Inhalte informiert?

besser .....	1
gleich gut .....	2
schlechter .....	3
weiß nicht .....	88

Q27 Alle Parteien in Österreich würden gerne Ihre Stimme bekommen. Wie wahrscheinlich ist es auf einer Skala von 0 bis 10, dass Sie die einzelnen Parteien jemals wählen werden?

[ITEMS RANDOMISIEREN]

- Item 1 SPÖ
- Item 2 ÖVP
- Item 3 FPÖ
- Item 4 Grüne
- Item 5 NEOS
- Item 6 Team Stronach

sehr unwahrscheinlich ..... 0  
bis  
sehr wahrscheinlich ..... 10

kenne diese Partei nicht ..... 77

Q28 Wie sehr trifft Ihrer Meinung nach die folgende Aussage zu?  
„Österreich soll in Zeiten der Krise einem anderen EU-Mitgliedstaat, der mit wirtschaftlichen und finanziellen Schwierigkeiten kämpft, finanzielle Hilfe leisten.“

trifft sehr zu ..... 1  
trifft eher zu ..... 2  
teils-teils ..... 3  
trifft eher nicht zu ..... 4  
trifft gar nicht zu ..... 5

weiß nicht ..... 88

Q29 Wie stolz sind Sie ...

Item 1 Europäer bzw. Europäerin zu sein?

Item 2 Österreicher bzw. Österreicherin zu sein?

sehr stolz.....	1
stolz .....	2
teils-teils.....	3
weniger stolz.....	4
überhaupt nicht stolz .....	5
weiß nicht.....	88

Q30 Wie zufrieden oder unzufrieden sind Sie alles in allem mit der Demokratie, so wie sie...

Item 1 in der Europäischen Union funktioniert?

Item 2 in Österreich funktioniert?

sehr zufrieden .....	1
eher zufrieden .....	2
eher unzufrieden.....	3
gar nicht zufrieden.....	4
weiß nicht.....	88

Q31 [WENN IN WELLE 1 ALTER [SD2 BZW. SD2b]  $\leq 40$ ]

Haben Sie in Ihrer Schulzeit...

[ITEMS RANDOMISIEREN]

Item 1 im Unterricht über Politik gesprochen?

Item 2 im Unterricht über EU Politik gesprochen

Item 3 bei einem Projekt zur Europäischen Union mitgemacht?

Item 4 an einem EU-Austauschprogramm teilgenommen?

ja ..... 1

nein ..... 2

weiß nicht ..... 88

Q32 [WENN IN WELLE 1 SD7 [HÖCHSTER BILDUNGSABSCHLUSS] = 9 [AHS], 10

[BHS], 11 [HOCHSCHULVERWANDTE LEHRANSTALT], 12 [KOLLEG], 13

[BACHELOR], 14 [MAGISTER/MASTER/DI/FH] ODER 15 [DOKTOR/PHD] ]

Haben Sie im Rahmen von ERASMUS, also dem Studienaustauschprogramm der EU, ein Semester oder ein Jahr in einem anderen EU Mitgliedsland studiert?

nein, und ich habe es nicht vor ..... 1

nein, aber ich habe es noch vor ..... 2

nein, aber im Rahmen eines anderen Austauschprogramms..... 3

ja ..... 4

weiß nicht ..... 88

Q33 Haben Sie bereits einmal in einem anderen EU Mitgliedsland gelebt oder gearbeitet?

Item 1 in einem anderen EU-Mitgliedsland gelebt

Item 2 in einem anderen EU-Mitgliedsland gearbeitet

nein, und ich habe es nicht vor ..... 1

nein, aber ich habe es noch vor ..... 2

ja ..... 3

weiß nicht ..... 88

[→ WEITERLEITUNG AFFECT MISATTRIBUTION PROCEDURE [AMP]]

Im Folgenden werden Ihnen chinesische Schriftzeichen präsentiert. Wir bitten Sie, zu bewerten, ob Ihnen diese Schriftzeichen besser oder schlechter gefallen als durchschnittliche chinesische Schriftzeichen.

Weiter mit "Leertaste"

Aber Vorsicht! Die Zeichen werden nur für 250 Millisekunden gezeigt. Deshalb muss ein Urteil sehr schnell gefällt werden.  
Merkten Sie sich Ihr erstes spontanes Urteil solange bis ein Fragezeichen (" ? ") erscheint, erst dann können Sie die Antwort abgeben.

Bitte antworten Sie spontan und intuitiv.

Zur Zeichenbewertung nutzen Sie bitte die Tasten "E" und "I" Ihrer Tastatur:  
- "E" steht für: Gefällt mir schlechter als ein durchschnittliches Schriftzeichen.  
- "I" steht für: Gefällt mir besser als ein durchschnittliches Schriftzeichen.  
Weiter mit "Leertaste"

Vor jedem Schriftzeichen erscheint ein Bild, welches als Warnsignal für die chinesischen Schriftzeichen dient.  
Bitte lassen Sie Ihr Urteil nicht von diesem Bild beeinflussen und schenken Sie ihm keine weitere Aufmerksamkeit – es ist wichtig, dass Sie nur das chinesische Schriftzeichen bewerten.

Zur Erinnerung:


- o Die Taste "E" drücken für: "Gefällt mir schlechter als ein durchschnittliches Schriftzeichen"
- o Die Taste "I" drücken für: "Gefällt mir besser als ein durchschnittliches Schriftzeichen"

Wenn Sie nun Leertaste drücken, gehtes los. Dieser letzte Teil dieser Umfrage wird ca. 3 Minuten in Anspruch nehmen.


Weiter mit "Leertaste"



BITTE  
HIERHIN  
SCHAUEN



Prime



太



Bitte bewerten Sie, ob Ihnen das Schriftzeichen besser oder schlechter als der Durchschnitt gefällt.

**Schlechter als der Durchschnitt: Taste "E"**

**Besser als der Durchschnitt: Taste "I"**

Q34 Wissen Sie, was die chinesischen Schriftzeichen bedeuten, die Sie gerade bewertet haben?

ja ..... 1

nein..... 2

Q35 [WENN Q34 = 1]

Und was bedeuten die Schriftzeichen, die Sie sich gemerkt haben?

---

## AUTNES Online Panel Study - Welle 6

**Herzlich Willkommen zu dieser Panel-Studie**

**Bitte beachten Sie folgende Informationen zur Fragebogenhandhabung:**

- Mittels des "Weiter"-Buttons haben Sie die Möglichkeit, im Fragebogen zu navigieren. Bitte nutzen Sie nicht die Navigation über den Browser.
- Nach Beantwortung einer Frage können Sie nicht zurückgehen, um Ihre Antwort zu ändern.
- Einzelne Begriffe sind als Link und mit einem Info-Icon gekennzeichnet. Führen Sie die Maus über diese Begriffe, wenn Sie zusätzliche Informationen erhalten möchten. Javascript muss dafür aktiviert sein.
- Bei einzelnen Fragen bzw. Unterfragen haben Sie die Möglichkeit, Ihre Antworten wieder zu entfernen bzw. zu verändern.
- Bitte beachten Sie, dass Sie Ihre Antworten nicht mehr ändern können, nachdem Sie auf "Weiter" geklickt haben.
- Um nun mit der Befragung zu beginnen, klicken Sie bitte auf den "Weiter"-Button.

Diese Studie wird im Auftrag der Universität Wien durchgeführt. Die Befragung dauert etwa 20 Minuten. Ihre Teilnahme ist für das Gelingen der Studie von großer Bedeutung. Die Interviews und Ihre Angaben bleiben anonym, wie es auch dem Datenschutz entspricht. Ein Rückschluss auf Ihre Person ist nicht möglich.



SD1 In welchem Bundesland leben Sie?

Vorarlberg .....	1
Tirol .....	2
Salzburg.....	3
Oberösterreich.....	4
Kärnten .....	5
Steiermark.....	6
Burgenland.....	7
Niederösterreich .....	8
Wien .....	9
verweigert.....	99

Q1 Einmal ganz allgemein gesprochen: Sind Sie an Politik...

sehr interessiert.....	1
ziemlich interessiert .....	2
wenig interessiert.....	3
gar nicht interessiert .....	4
verweigert.....	99

Q2 Wie zufrieden oder unzufrieden sind Sie alles in allem mit der Demokratie, so wie sie in Österreich funktioniert? Sind Sie...

sehr zufrieden .....	1
eher zufrieden .....	2
eher unzufrieden.....	3
gar nicht zufrieden .....	4
verweigert .....	99

Q3 Wie zufrieden oder unzufrieden sind sie mit der Bilanz der aktuellen Bundesregierung (Koalition SPÖ-ÖVP) nach heutigem Stand?

- sehr zufrieden ..... 1  
eher zufrieden ..... 2  
eher nicht zufrieden ..... 3  
gar nicht zufrieden ..... 4
- verweigert ..... 99

Q4 Man kann zu verschiedenen politischen Themen unterschiedliche Meinungen haben. Im Folgenden präsentieren wir Ihnen eine Reihe von Aussagen zu politischen Themen. Bitte geben Sie jeweils an, wie sehr diese Aussage Ihrer Einschätzung nach zutrifft.

[ITEMS RANDOMISIEREN]

- Item 1 Die Politik soll sich aus der Wirtschaft heraushalten.
- Item 2 Die Politik soll Unterschiede zwischen großen und kleinen Einkommen ausgleichen.
- Item 3 Die Arbeitslosigkeit muss bekämpft werden, auch wenn das hohe Staatsschulden bedeutet.
- Item 4 Bei Bewerbungen sollen Frauen bei gleicher Qualifikation bevorzugt werden.
- Item 5 In einer Kinderkrippe werden Kleinkinder genauso gut betreut wie bei ihren Eltern oder Großeltern.
- Item 6 Für gleichgeschlechtliche Partnerschaften sollen die gleichen Rechte gelten wie für die Ehe zwischen Mann und Frau.
- Item 7 Straftäter sollen hart bestraft werden.
- Item 8 Nach der Volksschule soll es nur eine Gesamtschule für alle bis 14 Jahre geben.
- Item 9 Die Umwelt muss um jeden Preis geschützt werden, auch wenn das für den Einzelnen teuer wird.

- Item 10 Die Österreichische Kultur wird durch Zuwanderung bereichert.  
 [INFOBOX: Wir meinen damit nicht in erster Linie die „Hochkultur“ à la Oper und Burgtheater, sondern die Bereicherung aller Lebensbereiche Sprache, Gastronomie, Lebens- und Denkweisen]
- Item 11 Österreich soll bei der Aufnahme von Asylwerbern streng sein.
- Item 12 Die Zuwanderung nach Österreich soll gestoppt werden.

trifft sehr zu ..... 1

trifft eher zu ..... 2

teils-teils ..... 3

trifft eher nicht zu ..... 4

trifft gar nicht zu ..... 5

verweigert ..... 99

Q5 [WENN SD1 = 7]

Bei der letzten Landtagswahl im Burgenland im Mai 2015 gab es viele Bürgerinnen und Bürger, die aus guten Gründen nicht an der Wahl teilnehmen konnten oder wollten. Wie war das bei Ihnen, haben Sie an der letzten Landtagswahl teilgenommen?

ja ..... 1

nein ..... 2

verweigert ..... 99

Q6 [WENN Q5=1]

Und welcher Partei haben Sie bei der letzten Landtagswahl Ihre Stimme gegeben?

SPÖ.....	1
ÖVP.....	2
FPÖ.....	3
Grüne .....	5
Bündnis Liste Burgenland .....	6
NEOS .....	8
CPÖ [Christliche Partei Österreichs].....	10
andere Partei .....	20
habe ungültig gewählt.....	21
verweigert.....	99

Q7 [WENN SD1 = 6]

Bei der letzten Landtagswahl in der Steiermark im Mai 2015 gab es viele Bürgerinnen und Bürger, die aus guten Gründen nicht an der Wahl teilnehmen konnten oder wollten. Wie war das bei Ihnen, haben Sie an der letzten Landtagswahl teilgenommen?

ja.....	1
nein.....	2
verweigert.....	99

Q8 [WENN Q7=1]

Und welcher Partei haben Sie bei der letzten Landtagswahl Ihre Stimme gegeben?

SPÖ.....	1
ÖVP.....	2
FPÖ.....	3
Grüne .....	5
Team Stronach.....	6
KPÖ.....	7
NEOS .....	8
Piratenpartei.....	9
andere Partei .....	20
habe ungültig gewählt.....	21
 verweigert.....	 99

Q9 [WENN SD1 = 4]

Bei der letzten Landtagswahl in Oberösterreich im September 2015 gab es viele Bürgerinnen und Bürger, die aus guten Gründen nicht an der Wahl teilnehmen konnten oder wollten. Wie war das bei Ihnen, haben Sie an der letzten Landtagswahl teilgenommen?

ja.....	1
nein.....	2
 verweigert.....	 99

Q10 [WENN Q9=1]

Und welcher Partei haben Sie bei der letzten Landtagswahl Ihre Stimme gegeben?

SPÖ.....	1
ÖVP.....	2
FPÖ.....	3
Grüne .....	5
KPÖ.....	7
NEOS .....	8
CPÖ [Christliche Partei Österreichs].....	10
andere Partei .....	20
habe ungültig gewählt.....	21
 verweigert.....	 99

Q11 [WENN SD1 = 9]

Bei der letzten Landtagswahl in Wien im Oktober 2015 gab es viele Bürgerinnen und Bürger, die aus guten Gründen nicht an der Wahl teilnehmen konnten oder wollten.

Wie war das bei Ihnen, haben Sie an der letzten Landtagswahl teilgenommen?

ja.....	1
nein.....	2
 verweigert.....	 99

Q12 [WENN Q11=1]

Und welcher Partei haben Sie bei der letzten Landtagswahl Ihre Stimme gegeben?

SPÖ.....	1
ÖVP.....	2
FPÖ.....	3
Grüne .....	5
Wien Anders [ANDAS].....	7
NEOS .....	8
Gemeinsam für Wien [GFW] .....	12
Wir Wollen Wahlfreiheit [WWW] .....	13
Freidemokraten [FREIE] .....	14
andere Partei .....	20
habe ungültig gewählt.....	21
 verweigert.....	 99

Q13 Was glauben Sie: Wie hat sich die Wirtschaftslage in Österreich in den letzten zwölf Monaten verändert? Ist sie...

viel besser geworden .....	1
etwas besser geworden.....	2
gleich geblieben .....	3
etwas schlechter geworden.....	4
viel schlechter geworden .....	5
 verweigert.....	 99

RANDOMISIERUNG DER RESPONDENTEN ZU EINEM DER TREATMENTS 1A/1B/1C  
ODER 1D

SPLIT 1A [VIGNETTE - KONTROLLGRUPPE] ANFANG

Q14 Stellen Sie sich vor, Sie wohnen in einer mittelgroßen Stadt irgendwo in Österreich.  
Der Bürgermeister dieser Stadt hat in den letzten Jahren **viel für seine Gemeinde  
getan**. Demnächst stellt sich der Bürgermeister der Wiederwahl.

Einige Wochen vor dem Wahltag deckt ein anderer Gemeindepolitiker auf, dass der  
Bürgermeister in den letzten Jahren **bei öffentlichen Aufträgen jene Unternehmen  
bevorzugt hat, die für seinen Wahlkampf hohe Summen gespendet hatten**.

Wie würden Sie das Verhalten des Bürgermeisters bewerten?

überhaupt nicht problematisch ..... 0  
bis  
extrem problematisch ..... 10  
  
verweigert..... 99

Q15 Für welche Partei würden Sie bei der anstehenden Wahl stimmen?

für die Partei des Bürgermeisters ..... 1  
für die Partei des Aufdeckers ..... 2  
für eine andere Partei ..... 3  
würde nicht zur Wahl gehen ..... 4  
  
weiß nicht ..... 88  
verweigert..... 99

SPLIT 1A [VIGNETTE - KONTROLLGRUPPE] ENDE



## SPLIT 1B [VIGNETTE - TREATMENT 1] ANFANG

Q14 Stellen Sie sich vor, Sie wohnen in einer mittelgroßen Stadt irgendwo in Österreich. Der Bürgermeister dieser Stadt gehört der ÖVP an und hat in den letzten Jahren **viel für seine Gemeinde getan**. Demnächst stellt sich der Bürgermeister der Wiederwahl.

Einige Wochen vor dem Wahltag deckt ein Gemeindepolitiker einer anderen Partei auf, dass der Bürgermeister in den letzten Jahren **bei öffentlichen Aufträgen jene Unternehmen bevorzugt hat, die für seinen Wahlkampf hohe Summen gespendet hatten**.

Wie würden Sie das Verhalten des Bürgermeisters bewerten?

überhaupt nicht problematisch ..... 0  
bis  
extrem problematisch ..... 10  
  
verweigert ..... 99

Q15 Für welche Partei würden Sie bei der anstehenden Wahl stimmen?

für die Partei des Bürgermeisters ..... 1  
für die Partei des Aufdeckers ..... 2  
für eine andere Partei ..... 3  
würde nicht zur Wahl gehen ..... 4  
  
weiß nicht ..... 88  
verweigert ..... 99

## SPLIT 1B [VIGNETTE - TREATMENT 1] ENDE

## SPLIT 1C [VIGNETTE - TREATMENT 2] ANFANG

Q14 Stellen Sie sich vor, Sie wohnen in einer mittelgroßen Stadt irgendwo in Österreich. Der Bürgermeister dieser Stadt hat in den letzten Jahren **viel für seine Gemeinde getan**. Demnächst stellt sich der Bürgermeister der Wiederwahl.

Einige Wochen vor dem Wahltag deckt ein Gemeindepolitiker der Grünen auf, dass der Bürgermeister in den letzten Jahren **bei öffentlichen Aufträgen jene Unternehmen bevorzugt hat, die für seinen Wahlkampf hohe Summen gespendet hatten**.

Wie würden Sie das Verhalten des Bürgermeisters bewerten?

überhaupt nicht problematisch .....	0
bis	
extrem problematisch .....	10
verweigert.....	99

Q15 Für welche Partei würden Sie bei der anstehenden Wahl stimmen?

für die Partei des Bürgermeisters .....	1
für die Partei des Aufdeckers .....	2
für eine andere Partei .....	3
würde nicht zur Wahl gehen .....	4
weiß nicht .....	88
verweigert .....	99

## SPLIT 1C [VIGNETTE - TREATMENT 2] ENDE

## SPLIT 1D [VIGNETTE - TREATMENT 3] ANFANG

Q14 Stellen Sie sich vor, Sie wohnen in einer mittelgroßen Stadt irgendwo in Österreich. Der Bürgermeister dieser Stadt gehört der ÖVP an und hat in den letzten Jahren **viel für seine Gemeinde getan**. Demnächst stellt sich der Bürgermeister der Wiederwahl.

Einige Wochen vor dem Wahltag deckt ein Gemeindepolitiker der Grünen auf, dass der Bürgermeister in den letzten Jahren **bei öffentlichen Aufträgen jene Unternehmen bevorzugt hat, die für seinen Wahlkampf hohe Summen gespendet hatten**.

Wie würden Sie das Verhalten des Bürgermeisters bewerten?

überhaupt nicht problematisch .....	0
bis	
extrem problematisch .....	10
verweigert.....	99

Q15 Für welche Partei würden Sie bei der anstehenden Wahl stimmen?

für die Partei des Bürgermeisters .....	1
für die Partei des Aufdeckers .....	2
für eine andere Partei .....	3
würde nicht zur Wahl gehen .....	4
weiß nicht .....	88
verweigert .....	99

## SPLIT 1D [VIGNETTE - TREATMENT 3] ENDE

Q16      Viele Menschen sprechen mit anderen über Politik. Wie ist das bei Ihnen? Sprechen Sie mit anderen Personen über Politik in Österreich? Hierbei ist es unerheblich, ob es sich um Verwandte, Freunde oder Arbeitskollegen handelt.

nein, ich spreche nicht mit anderen über Politik.....1

ja, ich spreche mit anderen über Politik..... 2

verweigert..... 99

## VARIABLEN Q17 BIS Q21 AUF DEMSELBEN SCREEN ANZEIGEN

---Anfang Screen---

Q17 [WENN Q16 = 2]

Im Folgenden geht es um jene drei Personen, mit denen Sie am häufigsten über Politik sprechen.

Denken Sie nun bitte zunächst an die erste Person, mit der Sie über Politik sprechen. Ist diese Person...

- ihr Partner / ihre Partnerin ..... 1
- mit Ihnen verwandt oder verschwägert..... 2
- ein Arbeitskollege / eine Arbeitskollegin..... 3
- ein Nachbar / eine Nachbarin ..... 4
- ein Freund / eine Freundin ..... 5
- eine andere Person ..... 6
  
- verweigert ..... 99

Q18 [WENN Q16 = 2]

Wie häufig sprechen Sie mit dieser Person über Politik?

- oft ..... 1
- manchmal..... 2
- selten ..... 3
- nie..... 4
  
- verweigert..... 99

Q19 [WENN Q16 = 2]

Ganz allgemein gesprochen, wie gut kennt sich diese Person mit Politik aus?

gut..... 1  
durchschnittlich ..... 2  
wenig..... 3  
  
verweigert..... 99

Q20 [WENN Q16 = 2]

Und wie häufig sind Sie mit dieser Person einer Meinung, wenn Sie über Politik sprechen?

immer..... 1  
oft ..... 2  
manchmal ..... 3  
selten ..... 4  
nie..... 5  
  
verweigert..... 99

Q21 [WENN Q16 = 2]

Und was glauben Sie, welche Partei hat diese Person bei der letzten  
Nationalratswahl im September 2013 gewählt?

SPÖ.....	1
ÖVP.....	2
FPÖ.....	3
BZÖ.....	4
Grüne .....	5
Team Stronach.....	6
KPÖ.....	7
NEOS .....	8
andere Partei .....	20
hat ungültig gewählt .....	21
hat nicht gewählt.....	22
war nicht wahlberechtigt .....	23
 weiß nicht.....	 88
verweigert.....	99

---Ende Screen---

## VARIABLEN Q22 BIS Q26 AUF DEMSELBEN SCREEN ANZEIGEN

---Anfang Screen---

Q22 [WENN Q16 = 2]

Nun zur zweiten Person mit der Sie über Politik sprechen: Gibt es eine zweite Person, mit der Sie über Politik sprechen? Wenn ja, ist diese Person....

- ihr Partner / ihre Partnerin.....1
- mit Ihnen verwandt oder verschwägert. .... 2
- ein Arbeitskollege / eine Arbeitskollegin ..... 3
- ein Nachbar / eine Nachbarin ..... 4
- ein Freund / eine Freundin ..... 5
- eine andere Person.....6
- kein zweiter Gesprächspartner/ keine zweite Gesprächspartnerin..... 77
  
- verweigert..... 99

Q23 [WENN Q16 = 2 & Q22 < 77]

Wie häufig sprechen Sie mit dieser Person über Politik?

- oft .....1
- manchmal..... 2
- selten ..... 3
- nie..... 4
  
- verweigert..... 99



Q24 [WENN Q16 = 2 & Q22 < 77]

Ganz allgemein gesprochen, wie gut kennt sich diese Person mit Politik aus?

gut..... 1  
durchschnittlich ..... 2  
wenig..... 3  
  
verweigert..... 99

Q25 [WENN Q16 = 2 & Q22 < 77]

Und wie häufig sind Sie mit dieser Person einer Meinung, wenn Sie über Politik sprechen?

immer..... 1  
oft ..... 2  
manchmal ..... 3  
selten ..... 4  
nie..... 5  
  
verweigert..... 99

Q26 [WENN Q16 = 2 & Q22 < 77]

Und was glauben Sie, welche Partei hat diese Person bei der letzten  
Nationalratswahl im September 2013 gewählt?

SPÖ.....	1
ÖVP.....	2
FPÖ.....	3
BZÖ.....	4
Grüne .....	5
Team Stronach.....	6
KPÖ.....	7
NEOS .....	8
andere Partei .....	20
hat ungültig gewählt .....	21
hat nicht gewählt.....	22
war nicht wahlberechtigt .....	23
 weiß nicht.....	 88
verweigert.....	99

---Ende Screen---

## VARIABLEN Q27 BIS Q31 AUF DEMSELBEN SCREEN ANZEIGEN

---Anfang Screen---

Q27 [WENN Q16 = 2 & Q22 < 77]

Nun zur dritten Person mit der Sie über Politik sprechen: Gibt es eine dritte Person, mit der Sie über Politik sprechen? Wenn ja, ist diese Person...

- ihr Partner / ihre Partnerin ..... 1
- mit Ihnen verwandt oder verschwägert. .... 2
- ein Arbeitskollege / eine Arbeitskollegin ..... 3
- ein Nachbar / eine Nachbarin ..... 4
- ein Freund / eine Freundin ..... 5
- eine andere Person ..... 6
- kein dritter Gesprächspartner/ keine dritte Gesprächspartnerin ..... 77
  
- verweigert ..... 99

Q28 [WENN Q16 = 2 & Q27 < 77]

Wie häufig sprechen Sie mit dieser Person über Politik?

- oft ..... 1
- manchmal ..... 2
- selten ..... 3
- nie ..... 4
  
- verweigert ..... 99

Q29 [WENN Q16 = 2 & Q27 < 77]

Ganz allgemein gesprochen, wie gut kennt sich diese Person mit Politik aus?

gut..... 1  
durchschnittlich ..... 2  
wenig..... 3  
  
verweigert..... 99

Q30 [WENN Q16 = 2 & Q27 < 77]

Und wie häufig sind Sie mit dieser Person einer Meinung, wenn Sie über Politik sprechen?

immer..... 1  
oft ..... 2  
manchmal..... 3  
selten ..... 4  
nie..... 5  
  
verweigert..... 99

Q31 [WENN Q16 = 2 & Q27 < 77]

Und was glauben Sie, welche Partei hat diese Person bei der letzten  
Nationalratswahl im September 2013 gewählt?

SPÖ.....	1
ÖVP.....	2
FPÖ.....	3
BZÖ.....	4
Grüne .....	5
Team Stronach.....	6
KPÖ.....	7
NEOS .....	8
andere Partei .....	20
hat ungültig gewählt .....	21
hat nicht gewählt.....	22
war nicht wahlberechtigt .....	23
 weiß nicht.....	 88
verweigert.....	99

---Ende Screen---

Q32     Man kann zu verschiedenen politischen Themen unterschiedliche Meinungen haben.  
Im Folgenden präsentieren wir Ihnen eine Reihe von Aussagen zu politischen  
Themen. Bitte geben Sie jeweils an, wie sehr diese Aussage Ihrer Einschätzung  
nach zutrifft.

Item 1     Migranten nehmen Österreichern die Jobs weg.

Item 2     Migranten, die nach Österreich kommen, soll geholfen werden.

trifft sehr zu..... 1

trifft eher zu..... 2

teils-teils ..... 3

trifft eher nicht zu ..... 4

trifft gar nicht zu ..... 5

verweigert ..... 99

- Q33     Man kann zu verschiedenen politischen Themen unterschiedliche Meinungen haben.  
Im Folgenden präsentieren wir Ihnen eine Reihe von Aussagen zu politischen  
Themen. Bitte geben Sie jeweils an, wie sehr diese Aussage Ihrer Einschätzung  
nach zutrifft.

[ITEMS RANDOMISIEREN]

- Item 1     Der österreichische Staat soll Flüchtlinge nicht finanziell unterstützen.  
Item 2     Flüchtlinge, die nach Österreich kommen, werden in ihrem Heimatland  
              verfolgt.  
Item 3     Asylwerber sollen keine Arbeitserlaubnis in Österreich erhalten.  
Item 4     Asylwerber, deren Anträge bewilligt wurden, sollen ihre Familien nach  
              Österreich holen können.

trifft sehr zu ..... 1  
trifft eher zu ..... 2  
teils-teils ..... 3  
trifft eher nicht zu ..... 4  
trifft gar nicht zu ..... 5  
  
verweigert ..... 99

- Q34 Man spricht in der Politik immer wieder von "links" und "rechts". Wo würden Sie sich selbst bei einer solchen Einstufung positionieren? Verwenden Sie dazu bitte die untenstehende Skala, wobei 0 "links" und 10 "rechts" bedeutet. Mit den Werten dazwischen können Sie Ihre Einschätzung abstufen.

links.....0  
bis  
rechts ..... 10  
  
Verweigert ..... 99

- Q35 [WENN Q34 ≠ 99]

Sie haben sich auf einer Skala von 0 bis 10 bei [ANTWORT Q34] positioniert. Wie sicher oder unsicher sind Sie sich bei der Einschätzung Ihrer Position? Sind Sie sich...

sehr sicher.....1  
eher sicher..... 2  
eher unsicher..... 3  
sehr unsicher ..... 4  
  
verweigert..... 99



Q36 Alle Parteien in Österreich würden gerne Ihre Stimme bekommen. Wie wahrscheinlich ist es auf einer Skala von 0 bis 10, dass Sie die einzelnen Parteien jemals wählen werden?

[ITEMS RANDOMISIEREN]

- Item 1 SPÖ
- Item 2 ÖVP
- Item 3 FPÖ
- Item 4 NEOS
- Item 5 Grüne
- Item 6 Team Stronach

sehr unwahrscheinlich.....0  
bis  
sehr wahrscheinlich..... 10

kenne diese Partei nicht ..... 77  
verweigert..... 99

**RANDOMISIERUNG DER RESPONDENTEN ZU EINEM DER TREATMENTS 2A/2B/2C/2D  
ODER 2E**

**ALLE 3 FRAGEN DER TREATMENTS AUF DEMSELBEN SCREEN ANZEIGEN**

**SPLIT 2A [VIGNETTE - TREATMENT 1] ANFANG**

Q37 Im Folgenden bitten wir Sie um Ihre Einschätzung zu zwei Parteien, die Ihre Positionen folgendermaßen beschreiben:

Partei A: „Besserverdiener zahlen in Österreich zu viel Lohnsteuer. Deshalb treten wir für niedrigere Steuern auf Einkommen über 3.000 Euro brutto ein.“

Partei B: „Geringverdiener zahlen in Österreich zu viel Lohnsteuer. Im Rahmen der budgetären Möglichkeiten treten wir deshalb für niedrigere Steuern auf Einkommen unter 3000 Euro brutto ein.“

Wo würden Sie Partei A auf einer Skala von 0-10 einordnen, wobei 0 „links“ und 10 „rechts“ bedeutet?

links.....0  
bis  
rechts ..... 10  
  
verweigert..... 99

Q38 Wo würden Sie Partei B auf einer Skala von 0-10 einordnen, wobei 0 „links“ und 10 „rechts“ bedeutet?

links.....0  
bis  
rechts ..... 10  
  
verweigert..... 99

Q39 Und welche der beiden Parteien bevorzugen Sie bei diesem Thema? Partei A oder Partei B?

Partei A ..... 1

Partei B ..... 2

verweigert ..... 99

**SPLIT 2A [VIGNETTE - TREATMENT 1] ENDE**

## SPLIT 2B [VIGNETTE - TREATMENT 2] ANFANG

Q37 Im Folgenden bitten wir Sie um Ihre Einschätzung zu zwei Parteien, die Ihre Positionen folgendermaßen beschreiben:

Partei A: „Besserverdiener zahlen in Österreich zu viel Lohnsteuer. Deshalb treten wir für niedrigere Steuern auf Einkommen über 3.000 Euro brutto ein.“

Partei B: „Geringverdiener zahlen in Österreich zu viel Lohnsteuer. Langfristig treten wir deshalb für niedrigere Steuern auf Einkommen unter 3000 Euro brutto ein.“

Wo würden Sie Partei A auf einer Skala von 0-10 einordnen, wobei 0 „links“ und 10 „rechts“ bedeutet?

links..... 0

bis

rechts ..... 10

verweigert..... 99

Q38 Wo würden Sie Partei B auf einer Skala von 0-10 einordnen, wobei 0 „links“ und 10 „rechts“ bedeutet?

links..... 0

bis

rechts ..... 10

verweigert..... 99

Q39      Und welche der beiden Parteien bevorzugen Sie bei diesem Thema? Partei A oder Partei B?

Partei A ..... 1

Partei B ..... 2

verweigert..... 99

**SPLIT 2B [VIGNETTE - TREATMENT 2] ENDE**

## SPLIT 2C [VIGNETTE - TREATMENT 3] ANFANG

- Q37 Im Folgenden bitten wir Sie um Ihre Einschätzung zu zwei Parteien, die Ihre Positionen folgendermaßen beschreiben:
- Partei A: „Besserverdiener zahlen in Österreich zu viel Lohnsteuer. Deshalb treten wir für niedrigere Steuern auf Einkommen über 3.000 Euro brutto ein.“
- Partei B: „In Österreich zahlt man zu viel Lohnsteuer. Deshalb treten wir für eine Steuerreform ein.“

Wo würden Sie Partei A auf einer Skala von 0-10 einordnen, wobei 0 „links“ und 10 „rechts“ bedeutet?

links..... 0  
bis  
rechts ..... 10  
  
verweigert..... 99

- Q38 Wo würden Sie Partei B auf einer Skala von 0-10 einordnen, wobei 0 „links“ und 10 „rechts“ bedeutet?

links..... 0  
bis  
rechts ..... 10  
  
verweigert..... 99

Q39      Und welche der beiden Parteien bevorzugen Sie bei diesem Thema? Partei A oder Partei B?

Partei A ..... 1  
Partei B ..... 2  
  
verweigert..... 99

**SPLIT 2C [VIGNETTE - TREATMENT 3] ENDE**

## SPLIT 2D [VIGNETTE - TREATMENT 4] ANFANG

Q37 Im Folgenden bitten wir Sie um Ihre Einschätzung zu zwei Parteien, die Ihre Positionen folgendermaßen beschreiben:

Partei A: „Besserverdiener zahlen in Österreich zu viel Lohnsteuer. Deshalb treten wir für niedrigere Steuern auf Einkommen über 3.000 Euro brutto ein.“

Partei B: „Geringverdiener zahlen in Österreich zu viel Lohnsteuer. Deshalb treten wir für niedrigere Steuern auf kleine Einkommen ein.“

Wo würden Sie Partei A auf einer Skala von 0-10 einordnen, wobei 0 „links“ und 10 „rechts“ bedeutet?

links..... 0

bis

rechts ..... 10

verweigert..... 99

Q38 Wo würden Sie Partei B auf einer Skala von 0-10 einordnen, wobei 0 „links“ und 10 „rechts“ bedeutet?

links..... 0

bis

rechts ..... 10

verweigert..... 99



Q39      Und welche der beiden Parteien bevorzugen Sie bei diesem Thema? Partei A oder Partei B?

Partei A ..... 1

Partei B ..... 2

verweigert ..... 99

**SPLIT 2D [VIGNETTE - TREATMENT 4] ENDE**

## SPLIT 2E [VIGNETTE - TREATMENT 5] ANFANG

Q37 Im Folgenden bitten wir Sie um Ihre Einschätzung zu zwei Parteien, die Ihre Positionen folgendermaßen beschreiben:

Partei A: „Besserverdiener zahlen in Österreich zu viel Lohnsteuer. Deshalb treten wir für niedrigere Steuern auf Einkommen über 3.000 Euro brutto ein.“

Partei B: „Geringverdiener zahlen in Österreich zu viel Lohnsteuer. Deshalb treten wir für niedrigere Steuern auf Einkommen unter 3.000 Euro brutto ein.“

Wo würden Sie Partei A auf einer Skala von 0-10 einordnen, wobei 0 „links“ und 10 „rechts“ bedeutet?

links..... 0  
bis  
rechts ..... 10  
  
verweigert..... 99

Q38 Wo würden Sie Partei B auf einer Skala von 0-10 einordnen, wobei 0 „links“ und 10 „rechts“ bedeutet?

links..... 0  
bis  
rechts ..... 10  
  
verweigert..... 99

Q39 Und welche der beiden Parteien bevorzugen Sie bei diesem Thema? Partei A oder Partei B?

Partei A ..... 1

Partei B ..... 2

verweigert ..... 99

**SPLIT 2E [VIGNETTE - TREATMENT 5] ENDE**

Q40 Einmal ganz allgemein gesprochen, wie schätzen Sie sich persönlich ein? Sind Sie...

sehr risikobereit.....	1
ziemlich risikobereit.....	2
wenig risikobereit .....	3
gar nicht risikobereit .....	4
verweigert.....	99

Q41 Welche Themen sind für Sie persönlich im Moment wichtig?

[ITEMS RANDOMISIEREN]

[MEHRFACHANTWORTEN MÖGLICH; MAXIMAL 3 ANTWORTEN]

- Item 1 Arbeitsmarkt/Beschäftigung
- Item 2 Europapolitik
- Item 3 Sozialpolitik
- Item 4 Verhalten von Parteien
- Item 5 Wirtschaftspolitik
- Item 6 Staatsverschuldung
- Item 7 Pensionen/Alterssicherung
- Item 8 Zuwanderung/Immigration
- Item 9 Wohnen
- Item 10 Familienpolitik
- Item 11 Bildungspolitik
- Item 12 Steuergerechtigkeit
- Item 13 Bewältigung der Finanz- und Eurokrise
- Item 14 Umweltschutz
- Item 15 Bekämpfung der Kriminalität
- Item 16 Asylpolitik

nicht genannt ..... 0

genannt ..... 1

verweigert ..... 99

Q42 Wenn am nächsten Sonntag Nationalratswahlen wären, welcher Partei würden Sie Ihre Stimme geben?

SPÖ.....	1
ÖVP.....	2
FPÖ.....	3
BZÖ.....	4
Grüne .....	5
Team Stronach.....	6
KPÖ.....	7
NEOS .....	8
andere Partei .....	20
Ich würde ungültig wählen.....	21
Ich würde nicht wählen .....	22
weiß nicht .....	88
verweigert.....	99

Q43 Wie stolz sind Sie ...

[ITEMS RANDOMISIEREN]

- Item 1 Europäer bzw. Europäerin zu sein?
- Item 2 Österreicher bzw. Österreicherin zu sein?
- Item 3 [WENN SD1 = 7] Burgenländer bzw. Burgenländerin zu sein?
- Item 4 [WENN SD1 = 6] Steirer bzw. Steirerin zu sein?
- Item 5 [WENN SD1 = 4] Oberösterreicher bzw. Oberösterreicherin zu sein?
- Item 6 [WENN SD1 = 9] Wiener bzw. Wienerin zu sein?

sehr stolz..... 1  
stolz ..... 2  
teils-teils..... 3  
weniger stolz..... 4  
überhaupt nicht stolz ..... 5

verweigert..... 99

Q44 Auf einer Skala von 0 bis 10, bei der 0 „sehr unwahrscheinlich“ bedeutet und 10 „sehr wahrscheinlich“, wie wahrscheinlich oder unwahrscheinlich ist es Ihrer Meinung nach, dass die folgenden Aussagen zutreffen?

[ITEMS RANDOMISIEREN]

- Item 1 Die derzeitige Finanzkrise wurde von Bankern absichtlich ausgelöst, um ihren eigenen Profit zu erhöhen.
- Item 2 Die Regierung und die Telekommunikationsfirmen verheimlichen wissentlich die Beweise dafür, dass Handystrahlung schlecht für unsere Gesundheit ist.
- Item 3 Die Politiker verheimlichen das wahre Ausmaß der Zuwanderung nach Österreich.
- Item 4 Auf Basis geheimer Regierungsprogramme versprühen Flugzeuge chemische Substanzen in Österreich.
- Item 5 Das Flugzeug, das im Juli 2014 in der Ukraine abgestürzt ist, wurde nicht von pro-russischen Separatisten, sondern absichtlich von der ukrainischen Armee abgeschossen.

sehr unwahrscheinlich ..... 0

bis

sehr wahrscheinlich ..... 10

weiß nicht ..... 88

verweigert ..... 99



Q45 Wir interessieren uns dafür, wie Sie die Politiker in Österreich einschätzen. Was würden Sie sagen:

[ITEMS RANDOMISIEREN]

Item 1 Wie viele Politiker sind ehrlich zu den Wählern?

Item 2 Wie viele Politiker sind in der Politik, um möglichst viel für sich selbst herauszuholen?

so gut wie alle ..... 1  
die meisten ..... 2  
etwa die Hälfte ..... 3  
nur wenige ..... 4  
so gut wie keine ..... 5  
  
verweigert ..... 99

Q46 Viele Personen sind auf einem sozialen Netzwerk registriert um Informationen zu erhalten und mit anderen Personen in Kontakt zu treten. Wie sieht das bei Ihnen aus, sind Sie im Internet bei einem sozialen Netzwerk wie Facebook oder Twitter angemeldet?

ja ..... 1  
nein ..... 2  
  
verweigert ..... 99

[WENN Q46 = 1]

Q47 Wie häufig tun Sie die folgenden Dinge in sozialen Netzwerken?

[ITEMS RANDOMISIEREN]

- Item 1 Postings in sozialen Netzwerken wie Facebook oder Twitter lesen?
- Item 2 Postings in sozialen Netzwerken wie Facebook oder Twitter, in denen es um politische Inhalte geht, lesen?
- Item 3 Auf den „gefällt mir“-Button drücken, Postings mit politischen Inhalten „teilen“ oder „re-tweeten“?
- Item 4 Selbst politische Inhalte in sozialen Netzwerken wie Facebook oder Twitter posten?

nahezu täglich.....	1
mehrmals pro Woche .....	2
mehrmals pro Monat .....	3
seltener .....	4
nie .....	5
verweigert .....	99

Q48 Es gibt verschiedene Möglichkeiten politischen oder gesellschaftlichen Einfluss zu nehmen oder die eigene Meinung zu äußern. Wie häufig nehmen Sie an folgenden Aktivitäten teil?

[ITEMS RANDOMISIEREN]

- Item 1 Wie häufig **boykottieren** Sie aus politischen oder moralischen Gründen bestimmte Produkte?
- Item 2 Wie häufig **kaufen** Sie aus politischen oder moralischen Gründen bestimmte Produkte?
- Item 3 Wie häufig spenden Sie Geld für wohltätige Zwecke?
- Item 4 Wie häufig beteiligen Sie sich an einer Unterschriftensammlung – auch im Internet?
- Item 5 Wie häufig wenden Sie sich persönlich an einen Politiker – auch per Brief oder E-Mail?

sehr oft ..... 1

oft ..... 2

manchmal ..... 3

selten ..... 4

nie ..... 5

verweigert ..... 99

Q49 Wie häufig informieren Sie sich in folgenden Medien über das politische Geschehen in Österreich?

[ITEMS RANDOMISIEREN]

Item 1 im Fernsehen

Item 2 in Zeitungen

Item 3 im Radio

Item 4 im Internet

nahezu täglich .....	1
mehrmals pro Woche.....	2
mehrmals pro Monat.....	3
seltener.....	4
nie .....	5
verweigert .....	99

Q50 [WENN Q49, ITEM 2 = 1, 2, 3, 4]

Nachstehend finden Sie eine Liste mit verschiedenen Tageszeitungen. An wie vielen Tagen einer normalen Woche lesen Sie im Durchschnitt die **gedruckte Ausgabe** der jeweiligen Zeitung?

[ITEMS RANDOMISIEREN]

- Item 1 Kronen Zeitung
- Item 2 Der Standard
- Item 3 Die Presse
- Item 4 Österreich
- Item 5 Kurier
- Item 6 heute
- Item 7 Kleine Zeitung

1.....	1
2.....	2
3.....	3
4.....	4
5.....	5
6.....	6
7.....	7
seltener .....	55
nie.....	66
verweigert .....	99

Q51 [WENN Q49, ITEM 4 = 1, 2, 3, 4]

Nachstehend finden Sie eine Liste mit verschiedenen Online-Nachrichtenportalen. An wie vielen Tagen einer normalen Woche suchen Sie diese Internetseiten im Durchschnitt auf?

[ITEMS RANDOMISIEREN]

- Item 1 orf.at
- Item 2 derstandard.at
- Item 3 krone.at
- Item 4 oe24.at
- Item 5 kleinezeitung.at
- Item 6 diepresse.com

1.....	1
2.....	2
3.....	3
4.....	4
5.....	5
6.....	6
7.....	7
seltener .....	55
nie.....	66
verweigert .....	99

Q52 [WENN Q49, ITEM 1 = 1, 2, 3, 4]

Nachstehend finden Sie eine Liste mit verschiedenen Fernsehnachrichtensendungen.

An wie vielen Tagen einer normalen Woche sehen Sie im Durchschnitt die verschiedenen Nachrichtensendungen?

[ITEMS RANDOMISIEREN]

Item 1 Zeit im Bild um 19:30h

Item 2 ZiB 2 um 22:00h

Item 3 Puls 4 News [18:45h]

1.....	1
2.....	2
3.....	3
4.....	4
5.....	5
6.....	6
7.....	7
seltener .....	55
nie.....	66
verweigert .....	99

Q53      Einzelnen Medien wird manchmal Parteilichkeit vorgeworfen. Im Folgenden präsentieren wir Ihnen eine Liste mit verschiedenen Medien. Wenn Sie nun an die Berichterstattung in diesen Medien denken, wie ist da Ihr Eindruck: Werden bestimmte Parteien in diesen Medien begünstigt oder ist das nicht der Fall?

[ITEMS RANDOMISIEREN]

- Item 1      der Kronen Zeitung
- Item 2      Der Standard
- Item 3      Die Presse
- Item 4      Österreich
- Item 5      heute
- Item 6      Zeit im Bild um 19:30h
- Item 7      ZiB 2 um 22:00h

nein, keine Partei wird in der Berichterstattung begünstigt..... 1

ja, es werden bestimmte Parteien begünstigt..... 2

weiß nicht ..... 88

verweigert ..... 99



Q54

[ITEMS RANDOMISIEREN]

- Item 1 [WENN Q53, ITEM 1 = 2] Und welche Parteien werden in der Kronen Zeitung begünstigt?
- Item 2 [WENN Q53, ITEM 2 = 2] Und welche Parteien werden in Der Standard begünstigt?
- Item 3 [WENN Q53, ITEM 3 = 2] Und welche Parteien werden in Die Presse begünstigt?
- Item 4 [WENN Q53, ITEM 4 = 2] Und welche Parteien werden in Österreich begünstigt?
- Item 5 [WENN Q53, ITEM 5 = 2] Und welche Parteien werden in heute begünstigt?
- Item 6 [WENN Q53, ITEM 6 = 2] Und welche Parteien werden in Zeit im Bild um 19:30h begünstigt?
- Item 7 [WENN Q53, ITEM 7 = 2] Und welche Parteien werden in ZiB 2 um 22:00h begünstigt?

SPÖ.....	1
ÖVP.....	2
FPÖ.....	3
BZÖ.....	4
Grüne .....	5
Team Stronach.....	6
NEOS .....	7
Andere Partei .....	77
verweigert.....	99

Q55 Medien kann man in unterschiedlichem Ausmaß vertrauen. Auf einer Skala von 0 bis 10, bei der 0 „vertraue den Informationen gar nicht“ und 10 „vertraue den Informationen voll und ganz“ bedeutet, wie sehr vertrauen Sie den Informationen in der politischen Berichterstattung in [ITEM]?

[ITEMS RANDOMISIEREN]

Item 1 der Kronen Zeitung

Item 2 Der Standard

Item 3 Die Presse

Item 4 Österreich

Item 5 heute

Item 6 Zeit im Bild um 19:30h

Item 7 ZiB 2 um 22:00h

vertraue den Informationen gar nicht.....0

bis

vertraue den Informationen voll und ganz..... 10

weiß nicht..... 88

verweigert..... 99

Q56 Nun einmal ganz allgemein gesprochen, wie sehr stimmen Sie den folgenden Aussagen zu?


[ITEMS RANDOMISIEREN]

- Item 1 Die österreichischen Medien arbeiten sorgfältig.
- Item 2 Die österreichischen Medien sind parteiisch.
- Item 3 Man kann den österreichischen Medien vertrauen.
- Item 4 Man kann den österreichischen Parteien vertrauen.
- Item 5 Informationen aus Facebook oder Twitter vertraue ich mehr als Tageszeitungen oder Fernsehnachrichten.
- Item 6 Im Allgemeinen bin ich gut informiert über das politische Geschehen in Österreich.
- Item 7 Ich verlasse mich darauf, dass mich Freunde über das wichtigste Tagesgeschehen informieren.
- Item 8 Ich kann gut informiert sein, auch wenn ich nicht aktiv die Nachrichten verfolge.
- Item 9 Ich muss mich nicht anstrengen die aktuellen Nachrichten zu verfolgen, da die Nachrichten mich sowieso erreichen.

stimme voll und ganz zu ..... 1  
stimme eher zu ..... 2  
stimme eher nicht zu ..... 3  
stimme gar nicht zu ..... 4  
  
verweigert ..... 99

RANDOMISIERUNG DER RESPONDENTEN ZU EINEM DER TREATMENTS 3A/3B ODER 3C

SPLIT 3A [VIGNETTE - TREATMENT 1 - Xenophobie] ANFANG

	
<p><b>Zuwanderung</b> ist ein in Österreich stark umstrittenes Thema. So sind <b>Österreicher und Österreicherinnen</b> zum Beispiel unterschiedlicher Meinung darüber, ob Zuwanderung eine <b>Bereicherung für Österreich ist oder nicht</b> und ob Österreich <b>offen für Zuwanderung sein sollte oder nicht</b>.</p>	
<p>Es folgen nun einige Fragen zum Thema Zuwanderung.</p>	
<p>[Press Button]</p>	

Q57 Von 100 Leuten, die in Österreich leben, wie viele davon sind Ihrer Meinung nach außerhalb von Österreich geboren?

---

[NUR ZAHLEN ZWISCHEN 0 UND 100 ZULASSEN]

weiß nicht ..... 88

verweigert ..... 99

Q58 Und hat Ihrer Meinung nach die Zuwanderung nach Österreich während der letzten 12 Monate wesentlich zugenommen, etwas zugenommen, sich nicht verändert, etwas abgenommen oder wesentlich abgenommen?

wesentlich zugenommen ..... 1

etwas zugenommen ..... 2

sich nicht verändert ..... 3

etwas abgenommen ..... 4

wesentlich abgenommen ..... 5

weiß nicht ..... 88

verweigert ..... 99

**SPLIT 3A [VIGNETTE - TREATMENT 1] ENDE**

SPLIT 3B [VIGNETTE - TREATMENT 2 - Parteisympathie] ANFANG:

	
<p><b>Zuwanderung</b> ist ein unter politischen Parteien stark umstrittenes Thema. So sind <b>Österreichs politische Parteien</b>, zum Beispiel die FPÖ und die Grünen, unterschiedlicher Meinung darüber, ob Zuwanderung <b>eine Bereicherung für Österreich ist oder nicht</b> und ob Österreich <b>offen für Zuwanderung sein sollte oder nicht</b>.</p>	
<p>Es folgen nun einige Fragen zum Thema Zuwanderung.</p>	
<p>[Press Button]</p>	

Q57 Von 100 Leuten, die in Österreich leben, wie viele davon sind Ihrer Meinung nach außerhalb von Österreich geboren?

---

[NUR ZAHLEN ZWISCHEN 0 UND 100 ZULASSEN]

weiß nicht ..... 88

verweigert ..... 99

Q58 Und hat Ihrer Meinung nach die Zuwanderung nach Österreich während der letzten 12 Monate wesentlich zugenommen, etwas zugenommen, sich nicht verändert, etwas abgenommen oder wesentlich abgenommen?

wesentlich zugenommen ..... 1

etwas zugenommen ..... 2

sich nicht verändert ..... 3

etwas abgenommen ..... 4

wesentlich abgenommen ..... 5

weiß nicht ..... 88

verweigert ..... 99

**SPLIT 3B [VIGNETTE - TREATMENT 2] ENDE**

**SPLIT 3C [VIGNETTE - TREATMENT 3 OHNE INTRO SCREEN] ANFANG**

- Q57 Von 100 Leuten, die in Österreich leben, wie viele davon sind Ihrer Meinung nach außerhalb von Österreich geboren?

---

[NUR ZAHLEN ZWISCHEN 0 UND 100 ZULASSEN]

weiß nicht ..... 88

verweigert ..... 99

- Q58 Und hat Ihrer Meinung nach die Zuwanderung nach Österreich während der letzten 12 Monate wesentlich zugenommen, etwas zugenommen, sich nicht verändert, etwas abgenommen oder wesentlich abgenommen?

wesentlich zugenommen ..... 1

etwas zugenommen ..... 2

sich nicht verändert ..... 3

etwas abgenommen ..... 4

wesentlich abgenommen ..... 5

weiß nicht ..... 88

verweigert ..... 99

**SPLIT 3C [VIGNETTE - TREATMENT 3 RECEIVES NO INTRO SCREEN] ENDE**



SD2      Was ist der höchste Schul- oder Bildungsabschluss, den Sie erreicht haben?

keine Schule besucht .....	1
keine Schule abgeschlossen.....	2
Volksschule oder weniger .....	3
Hauptschule oder AHS Unterstufe.....	4
Sonderschule .....	5
Polytechnikum.....	6
Lehre, Berufsschule .....	7
BMS [Fachschule, z.B. HASCH] .....	8
AHS mit Matura .....	9
BHS mit Matura [z.B. HTL, HAK, HBLA] .....	10
Hochschulverwandte Lehranstalt [Akademien] .....	11
Kolleg .....	12
Bachelor .....	13
Magister / Master / DI / FH .....	14
Doktor / PhD .....	15
andere.....	16
 verweigert.....	 99

SD3 Was beschreibt Ihre derzeitige Situation am besten, sind Sie ...?

in Pension .....	1
berufstätig.....	2
Schüler.....	3
Student.....	4
in sonstiger Ausbildung .....	5
in Karenz [Eltern- oder Bildungskarenz, sonstige Beurlaubung].....	6
Hausfrau/Hausmann .....	7
Präsenzdiener, Zivildienst, in freiwilligem sozialem Jahr .....	8
berufsunfähig .....	9
arbeitssuchend oder arbeitslos.....	10
sonstiges .....	11
 verweigert.....	 99

SD4 [WENN SD3 = 2]

Was beschreibt Ihre berufliche Situation am besten?

berufstätig, mehr als 35 Stunden pro Woche.....	1
berufstätig, zwischen 15 und 35 Stunden pro Woche .....	2
berufstätig, weniger als 15 Stunden pro Woche .....	3
mithelfend im Familienbetrieb .....	4
Lehrling .....	5
 verweigert.....	 99

SD5      Wie hoch ist das monatliche Netto-Einkommen Ihres Haushaltes? Rechnen Sie bitte alle Einkommen zusammen [inklusive Transferleistungen].

unter 450€ .....	1
450 bis unter 600€ .....	2
600 bis unter 750€ .....	3
750 bis unter 900€ .....	4
900 bis unter 1.050€ .....	5
1.050 bis unter 1.200€ .....	6
1.200 bis unter 1.350€ .....	7
1.350 bis unter 1.500€ .....	8
1.500 bis unter 1.650€ .....	9
1.650 bis unter 1.800€ .....	10
1.800 bis unter 1.950€ .....	11
1.950 bis unter 2.100€ .....	12
2.100 bis unter 2.250€ .....	13
2.250 bis unter 2.400€ .....	14
2.400 bis unter 2.700€ .....	15
2.700 bis unter 3.000€ .....	16
3.000 bis unter 3.300€ .....	17
3.300 bis unter 3.600€ .....	18
3.600 bis unter 3.900€ .....	19
3.900€ und mehr .....	20
 verweigert .....	 99

**\*\*SD6** Welche Postleitzahl hat der Wohnort, an dem Sie Ihren Hauptwohnsitz haben?

\_\_\_\_\_

verweigert..... 99

**\*\*SD7** Und wie lautet der Name der Gemeinde?

\_\_\_\_\_

verweigert..... 99

**[→ WEITERLEITUNG SINGLE-TARGET IMPLICIT ASSOCIATION TEST [SC-IAT]]**

In den folgenden Aufgaben bitten wir Sie Wörter so schnell wie möglich den richtigen Kategorien zuzuordnen. Diese Aufgabe wird ca. 5 Minuten dauern. Es folgt eine Liste der Kategorien und der Wörter, die zu den jeweiligen Kategorien gehören:

### Kategorie Wörter

**Konkurrenz** Wirtschaftsflüchtlinge, Sozialtouristen, Job-Konkurrenten, Wohlstandsflüchtlinge, Arbeitsplatzrivalen

**Bedürftigkeit** Hilfsbedürftige, Notleidende, Kriegsflüchtlinge, Vertriebene, Schutzsuchende

**Migranten** Migranten, Immigranten, Zuwanderer, Einwanderer

### Anleitung

- Legen Sie Ihre Finger auf die Tasten "E" und "I", um schnell reagieren zu können.
- Am oberen Rand des Fensters werden Sie sehen, welche Wörter zu welchen Tasten gehören.
- Schließen Sie die Aufgabe bitte so schnell wie möglich ab!
- Wenn Sie zu langsam sind oder zu viele Fehler machen, kann die Studie nicht ausgewertet werden.
- Vermeiden Sie bitte Ablenkungen und bleiben Sie konzentriert!

Weiter

Dev2 Warning: This page will not save data. This may be desired behavior.

<< Klicken Sie hier, um zu beginnen >>

Wenn Sie den Test unterbrechen, müssen Sie innerhalb der weißen Umrandung klicken, um fortzufahren.

## Bedürftigkeit


## Konkurrenz

Legen Sie Ihre Mittel- oder Zeigefinder auf die **E** und **I** Tasten Ihrer Tastatur. Wörter, die zu den jeweiligen Kategorien am oberen Rand gehören, werden nacheinander in der Mitte des Fensters eingeblendet. Wenn ein Wort zur Kategorie auf der linken Seite gehört, drücken Sie bitte die **E** Taste. Wenn das Wort zur Kategorie auf der rechten Seite gehört, drücken Sie bitte die **I** Taste. Wenn Sie ein Wort falsch zuordnen, wird ein **X** eingeblendet – korrigieren Sie dann Ihren Fehler durch das Drücken der anderen Taste.

Diese Aufgabe zielt auf Reaktionszeit ab. Versuchen Sie **SO SCHNELL WIE MÖGLICH** zu sein und dabei so wenige Fehler wie möglich zu machen. Wenn Sie zu langsam sind oder zu viele Fehler machen, kann das Ergebnis nicht ausgewertet werden.

Drücken Sie bitte die **Leertaste**, um zu beginnen.

Wenn Sie den Test unterbrechen, müssen Sie innerhalb der weißen Umrandung klicken, um fortzufahren.



Wenn Sie den Test unterbrechen, müssen Sie innerhalb der weißen Umrandung klicken, um fortzufahren.



Bedürftigkeit

Konkurrenz  
oder  
Migranten

Nun wird eine dritte Kategorie dazukommen. Drücken Sie wieder die **E** Taste, wenn das eingeblendete Wort zur Kategorie auf der linken Seite gehört. Drücken Sie die **I** Taste, wenn das eingeblendete Wort zu einer der Kategorien auf der rechten Seite gehört. Jedes Wort gehört nur zu einer Kategorie.

Diese Aufgabe zielt auf Reaktionszeit ab. Versuchen Sie **SO SCHNELL WIE MÖGLICH** zu sein und dabei so wenig Fehler wie möglich zu machen. Wenn Sie zu langsam sind oder zu viele Fehler machen, kann das Ergebnis nicht ausgewertet werden.

Drücken Sie die **Leertaste**, um zu beginnen.

Wenn Sie den Test unterbrechen, müssen Sie innerhalb der weißen Umrandung klicken, um fortzufahren.

Bedürftigkeit

Konkurrenz  
oder  
Migranten

Notleidende

Wenn Sie den Test unterbrechen, müssen Sie innerhalb der weißen Umrandung klicken, um fortzufahren.

Bedürftigkeit  
oder  
Migranten

Konkurrenz

**Sie sehen nun oben, dass sich die Anordnung der Kategorien geändert hat.** Die Regeln zur richtigen Zuordnung sind allerdings gleich geblieben. Wenn ein Wort zu einer der Kategorien auf der linken Seite gehört, drücken Sie die **E** Taste. Wenn das Wort zur Kategorie auf der rechten Seite gehört, drücken Sie die **I** Taste. Jedes Wort gehört nur zu einer Kategorie. Versuchen Sie wieder **SO SCHNELL WIE MÖGLICH** zu sein und dabei so wenig Fehler wie möglich zu machen.

Drücken Sie die **Leertaste**, um zu beginnen.

Wenn Sie den Test unterbrechen, müssen Sie innerhalb der weißen Umrandung klicken, um fortzufahren.

Bedürftigkeit  
oder  
Migranten

Migranten

Konkurrenz

Wenn Sie den Test unterbrechen, müssen Sie innerhalb der weißen Umrandung klicken, um fortzufahren.