

gesis

Leibniz-Institut
für Sozialwissenschaften

German Longitudinal
Election Study



GLES 2017

Wahlkampf-Panel

ZA6804, Version 6.0.0

Bildschirmansichten (Welle 1)

Vorbemerkungen

Das vorliegende Dokument enthält Darstellungen der Einladungen und Reminder sowie der Bildschirmansichten, die die Befragten in der 1. Welle des Wahlkampf-Panels 2017 gesehen haben.

Bei der Verwendung dieses Dokuments ist zu beachten, dass die hier vorliegenden Darstellungen Voransichten der Umfragesoftware sind. Je nach verwendetem Browser, vorhandenem Flash- oder Java-Plugin und Auflösung des Monitors können sich die Bildschirmansichten zwischen den Befragten unterscheiden. Es ist also nicht gegeben, dass jeder Befragte die Einladungsemails und Fragen so gesehen hat, wie sie hier abgebildet sind.

Einladungen & Reminder: Neubefragte aus dem respondi-Panel



Hallo TESTER TESTER,

heute laden wir Sie zu einer besonderen Umfrage ein:

Die GLES-Studie ist eine mehrteilige Bevölkerungsumfrage zu aktuellen gesellschaftlichen Themen in Deutschland. Dies ist der **erste Teil von insgesamt neun Befragungen**, zu denen wir Sie in den nächsten Monaten einladen werden.

Für den Erfolg der Studie ist es wichtig, dass Sie sich an möglichst vielen Befragungen beteiligen und hierfür möchten wir uns besonders bedanken. Wenn Sie an fünf und mehr Befragungen teilnehmen, erhalten Sie **zusätzliche mingle-Punkte** - und zwar **umso mehr Zusatzpunkte je öfter Sie sich beteiligen!**

Die Umfrage kann nicht mit einem Smartphone durchgeführt werden.



Hier geht es zur Befragung:

<https://mingle.respondi.com/gto.php3?syid=674143&code=4f2acc7551abcc3d>



Die Beantwortung des Fragebogens dauert ca. 20 Minuten



Gehören Sie zu den gesuchten Teilnehmern, erhalten Sie für die Beantwortung 150 mingle-Punkte*

* Zur Bestimmung der genauen Zielgruppe werden in den meisten Projekten kurze Einstiegsfragen gestellt. Gehören Sie nicht zu den gesuchten Teilnehmern, werden Ihnen in jedem Fall 5 mingle-Punkte gutgeschrieben.

Haben Sie Fragen? Antworten zu Ihrer Mitgliedschaft, Ihrer Teilnahme an Umfragen, Ihren Prämien und zum Datenschutz finden Sie unter: <http://mingle.respondi.com/faq.php>

Herzlichst

Sarah Maiwald

Ihre Ansprechpartnerin bei mingle

Sie erhalten diese E-Mail, weil Sie bei mingle, der Meinungsplattform für Deutschland & Europa als Mitglied angemeldet sind. Wenn Sie in Zukunft nicht mehr per E-Mail angeschrieben werden möchten, können Sie sich [hier](#) abmelden.

© respondi AG, Huhngasse 34b, 50676 Cologne, Germany, CEO: Dr. Otto Hellwig, HRG Amtsgericht Koeln, Cologne Court Comm. Reg.: HRB 56578



Hallo TESTER TESTER,

wir haben Sie vor wenigen Tagen zur GLES-Studie eingeladen. Die Umfrage ist noch nicht beendet - **Sie können noch teilnehmen!**

Die GLES-Studie ist eine mehrteilige Bevölkerungsumfrage zu aktuellen gesellschaftlichen Themen in Deutschland. Dies ist der **erste Teil von insgesamt neun Befragungen**, zu denen wir Sie in den nächsten Monaten einladen werden.

Für den Erfolg der Studie ist es wichtig, dass Sie sich an möglichst vielen Befragungen beteiligen und hierfür möchten wir uns besonders bedanken. Wenn Sie an fünf und mehr Befragungen teilnehmen, erhalten Sie **zusätzliche mingle-Punkte** - und zwar umso mehr **Zusatzpunkte** je öfter Sie sich beteiligen!

Die Umfrage kann nicht mit einem Smartphone durchgeführt werden.



Hier geht es zur Befragung:

<https://mingle.respondi.com/gto.php3?syid=674143&code=4f2acc7551abcc3d>



Die Beantwortung des Fragebogens dauert ca. 20 Minuten



Gehören Sie zu den gesuchten Teilnehmern, erhalten Sie für die Beantwortung 150 mingle-Punkte*

* Zur Bestimmung der genauen Zielgruppe werden in den meisten Projekten kurze Einstiegsfragen gestellt. Gehören Sie nicht zu den gesuchten Teilnehmern, werden Ihnen in jedem Fall 5 mingle-Punkte gutgeschrieben.

Haben Sie Fragen? Antworten zu Ihrer Mitgliedschaft, Ihrer Teilnahme an Umfragen, Ihren Prämien und zum Datenschutz finden Sie unter: <http://mingle.respondi.com/faq.php>

Herzlichst

Sarah Maiwald

Ihre Ansprechpartnerin bei mingle

Sie erhalten diese E-Mail, weil Sie bei mingle, der Meinungsplattform für Deutschland & Europa als Mitglied angemeldet sind. Wenn Sie in Zukunft nicht mehr per E-Mail angeschrieben werden möchten, können Sie sich [hier](#) abmelden.

© respondi AG, Huhngasse 34b, 50676 Cologne, Germany, CEO: Dr. Otto Hellwig, HRG Amtsgericht Koeln, Cologne Court Comm. Reg.: HRB 56578



Hallo TESTER TESTER,

wir möchten Sie erneut an unsere GLES-Studie erinnern, zu der wir Sie vor wenigen Tagen eingeladen haben.
Die Umfrage endet bald!

Die GLES-Studie ist eine mehrteilige Bevölkerungsumfrage zu aktuellen gesellschaftlichen Themen in Deutschland. Dies ist die letzte Chance an dem **ersten Teil von insgesamt neun Befragungen** teilzunehmen, zu denen wir Sie in den nächsten Monaten einladen werden.

Für den Erfolg der Studie ist es wichtig, dass Sie sich an möglichst vielen Befragungen beteiligen und hierfür möchten wir uns besonders bedanken. Wenn Sie an fünf und mehr Befragungen teilnehmen, erhalten Sie **zusätzliche mingle-Punkte** - und zwar **umso mehr Zusatzpunkte je öfter Sie sich beteiligen!**

Die Umfrage kann nicht mit einem Smartphone durchgeführt werden.



Hier geht es zur Befragung:

<https://mingle.respondi.com/gto.php3?syid=674143&code=4f2acc7551abcc3d>



Die Beantwortung des Fragebogens
dauert ca. 20 Minuten



Gehören Sie zu den gesuchten
Teilnehmern, erhalten Sie für die
Beantwortung 150 mingle-Punkte*

* Zur Bestimmung der genauen Zielgruppe werden in den meisten Projekten kurze Einstiegsfragen gestellt. Gehören Sie nicht zu den gesuchten Teilnehmern, werden Ihnen in jedem Fall 5 mingle-Punkte gutgeschrieben.

Haben Sie Fragen? Antworten zu Ihrer Mitgliedschaft, Ihrer Teilnahme an Umfragen, Ihren Prämien und zum Datenschutz finden Sie unter: <http://mingle.respondi.com/faq.php>

Herzlichst

Sarah Maiwald

Ihre Ansprechpartnerin bei mingle

Sie erhalten diese E-Mail, weil Sie bei mingle, der Meinungsplattform für Deutschland & Europa als Mitglied angemeldet sind. Wenn Sie in Zukunft nicht mehr per E-Mail angeschrieben werden möchten, können Sie sich [hier](#) abmelden.

© respondi AG, Huhnsgasse 34b, 50676 Cologne, Germany, CEO: Dr. Otto Hellwig, HRG Amtsgericht Koeln, Cologne Court Comm. Reg.: HRB 56578



Hallo TESTER TESTER,

wir haben Sie vor wenigen Tagen zum ersten Teil der neuen GLES-Studie eingeladen. Sie haben bereits teilgenommen, jedoch die Befragung noch nicht zu Ende geführt. **Sie haben nur noch wenige Tage Zeit, die Umfrage abzuschließen!**

Die GLES-Studie ist eine mehrteilige Bevölkerungsumfrage zu aktuellen gesellschaftlichen Themen in Deutschland. Für die **vollständige** Teilnahme an der aktuellen Befragung erhalten Sie **150 mingle-Punkte**.

Für den Erfolg der Studie ist es wichtig, dass Sie sich an möglichst vielen Befragungen beteiligen und hierfür möchten wir uns besonders bedanken. Wenn Sie an fünf und mehr Befragungen teilnehmen, erhalten Sie **zusätzliche mingle-Punkte** - und zwar **umso mehr Zusatzpunkte je öfter Sie sich beteiligen!**

Bitte beachten Sie: Es ist absolut notwendig, dass alle Umfragen im Rahmen der GLES-Studie jeweils von derselben Person beantwortet werden.

Die Umfrage kann nicht mit einem Smartphone durchgeführt werden.



Hier geht es zur Befragung:

<https://mingle.respondi.com/gto.php3?syid=674143&code=4f2acc7551abcc3d>



Die Beantwortung des Fragebogens dauert ca. 20 Minuten



Gehören Sie zu den gesuchten Teilnehmern, erhalten Sie für die Beantwortung 150 mingle-Punkte*

* Zur Bestimmung der genauen Zielgruppe werden in den meisten Projekten kurze Einstiegsfragen gestellt. Gehören Sie nicht zu den gesuchten Teilnehmern, werden Ihnen in jedem Fall 5 mingle-Punkte gutgeschrieben.

Haben Sie Fragen? Antworten zu Ihrer Mitgliedschaft, Ihrer Teilnahme an Umfragen, Ihren Prämien und zum Datenschutz finden Sie unter: <http://mingle.respondi.com/faq.php>

Herzlichst

Sarah Maiwald

Ihre Ansprechpartnerin bei mingle

Einladungen & Reminder: Wiederbefragte aus dem Wahlkampf-Panel 2013 (respondi)



Hallo TESTER TESTER,

heute laden wir Sie zu einer besonderen Umfrage ein:

Die GLES-Studie ist eine mehrteilige Bevölkerungsumfrage zu aktuellen gesellschaftlichen Themen in Deutschland.

In den letzten drei Jahren haben Sie bereits an Befragungen unserer GLES-Studie teilgenommen. In diesem Herbst beginnen wir mit einer neuen Befragungsrunde. Dies ist der **erste Teil von insgesamt neun Umfragen**, zu denen wir Sie in den nächsten Monaten einladen werden.

Für den Erfolg der Studie ist es wichtig, dass Sie sich an möglichst vielen Befragungen beteiligen und hierfür möchten wir uns besonders bedanken. Wenn Sie an fünf und mehr Befragungen teilnehmen, erhalten Sie **zusätzliche mingle-Punkte** - und zwar **umso mehr Zusatzpunkte je öfter Sie sich beteiligen!**

Bitte beachten Sie: Es ist absolut notwendig, dass alle Umfragen im Rahmen der GLES-Studie jeweils von derselben Person beantwortet werden.

Die Umfrage kann nicht mit einem Smartphone durchgeführt werden.



Hier geht es zur Befragung:

<https://mingle.respondi.com/gto.php3?syid=674143&code=4f2acc7551abcc3d>



Die Beantwortung des Fragebogens dauert ca. 20 Minuten



Gehören Sie zu den gesuchten Teilnehmern, erhalten Sie für die Beantwortung 150 mingle-Punkte*

* Zur Bestimmung der genauen Zielgruppe werden in den meisten Projekten kurze Einstiegsfragen gestellt. Gehören Sie nicht zu den gesuchten Teilnehmern, werden Ihnen in jedem Fall 5 mingle-Punkte gutgeschrieben.

Haben Sie Fragen? Antworten zu Ihrer Mitgliedschaft, Ihrer Teilnahme an Umfragen, Ihren Prämien und zum Datenschutz finden Sie unter: <http://mingle.respondi.com/faq.php>

Herzlichst

Sarah Maiwald

Ihre Ansprechpartnerin bei mingle



Hallo TESTER TESTER,

wir haben Sie vor wenigen Tagen zur neuen GLES-Studie eingeladen. Die Umfrage ist noch nicht beendet - **Sie können noch teilnehmen!**

In den letzten drei Jahren haben Sie bereits an Befragungen unserer GLES-Studie teilgenommen. In diesem Herbst beginnen wir mit einer neuen Befragungsrunde. Dies ist der **erste Teil von insgesamt neun Umfragen**, zu denen wir Sie in den nächsten Monaten einladen werden.

Für den Erfolg der Studie ist es wichtig, dass Sie sich an möglichst vielen Befragungen beteiligen und hierfür möchten wir uns besonders bedanken. Wenn Sie an fünf und mehr Befragungen teilnehmen, erhalten Sie **zusätzliche mingle-Punkte** - und zwar **umso mehr Zusatzpunkte je öfter Sie sich beteiligen!**

Bitte beachten Sie: Es ist absolut notwendig, dass alle Umfragen im Rahmen der GLES-Studie jeweils von derselben Person beantwortet werden.

Die Umfrage kann nicht mit einem Smartphone durchgeführt werden.



Hier geht es zur Befragung:

<https://mingle.respondi.com/gto.php3?syid=674143&code=4f2acc7551abcc3d>



Die Beantwortung des Fragebogens dauert ca. 20 Minuten



Gehören Sie zu den gesuchten Teilnehmern, erhalten Sie für die Beantwortung 150 mingle-Punkte*

* Zur Bestimmung der genauen Zielgruppe werden in den meisten Projekten kurze Einstiegsfragen gestellt. Gehören Sie nicht zu den gesuchten Teilnehmern, werden Ihnen in jedem Fall 5 mingle-Punkte gutgeschrieben.

Haben Sie Fragen? Antworten zu Ihrer Mitgliedschaft, Ihrer Teilnahme an Umfragen, Ihren Prämien und zum Datenschutz finden Sie unter: <http://mingle.respondi.com/faq.php>

Herzlichst

Sarah Maiwald

Ihre Ansprechpartnerin bei mingle



Hallo TESTER TESTER,

wir möchten Sie erneut an unsere GLES-Studie erinnern, zu der wir Sie vor wenigen Tagen eingeladen haben.
Die Umfrage endet bald!

In den letzten drei Jahren haben Sie bereits an Befragungen unserer GLES-Studie teilgenommen. In diesem Herbst beginnen wir mit einer neuen Befragungsrunde. Dies ist der **erste Teil von insgesamt neun Umfragen**, zu denen wir Sie in den nächsten Monaten einladen werden.

Für den Erfolg der Studie ist es wichtig, dass Sie sich an möglichst vielen Befragungen beteiligen und hierfür möchten wir uns besonders bedanken. Wenn Sie an fünf und mehr Befragungen teilnehmen, erhalten Sie **zusätzliche mingle-Punkte** - und zwar **umso mehr Zusatzpunkte je öfter Sie sich beteiligen!**

Bitte beachten Sie: Es ist absolut notwendig, dass alle Umfragen im Rahmen der GLES-Studie jeweils von derselben Person beantwortet werden.

Die Umfrage kann nicht mit einem Smartphone durchgeführt werden.



Hier geht es zur Befragung:

<https://mingle.respondi.com/gto.php3?syid=674143&code=4f2acc7551abcc3d>



Die Beantwortung des Fragebogens dauert ca. 20 Minuten



Gehören Sie zu den gesuchten Teilnehmern, erhalten Sie für die Beantwortung 150 mingle-Punkte*

* Zur Bestimmung der genauen Zielgruppe werden in den meisten Projekten kurze Einstiegsfragen gestellt. Gehören Sie nicht zu den gesuchten Teilnehmern, werden Ihnen in jedem Fall 5 mingle-Punkte gutgeschrieben.

Haben Sie Fragen? Antworten zu Ihrer Mitgliedschaft, Ihrer Teilnahme an Umfragen, Ihren Prämien und zum Datenschutz finden Sie unter: <http://mingle.respondi.com/faq.php>

Herzlichst

Sarah Maiwald

Ihre Ansprechpartnerin bei mingle



Hallo TESTER TESTER,

wir haben Sie vor wenigen Tagen zum ersten Teil der neuen GLES-Studie eingeladen. Sie haben bereits teilgenommen, jedoch die Befragung noch nicht zu Ende geführt. **Sie haben nur noch wenige Tage Zeit, die Umfrage abzuschließen!**

Die GLES-Studie ist eine mehrteilige Bevölkerungsumfrage zu aktuellen gesellschaftlichen Themen in Deutschland. Für die **vollständige** Teilnahme an der aktuellen Befragung erhalten Sie **150 mingle-Punkte**.

Für den Erfolg der Studie ist es wichtig, dass Sie sich an möglichst vielen Befragungen beteiligen und hierfür möchten wir uns besonders bedanken. Wenn Sie an fünf und mehr Befragungen teilnehmen, erhalten Sie **zusätzliche mingle-Punkte** - und zwar **umso mehr Zusatzpunkte je öfter Sie sich beteiligen!**

Bitte beachten Sie: Es ist absolut notwendig, dass alle Umfragen im Rahmen der GLES-Studie jeweils von derselben Person beantwortet werden.

Die Umfrage kann nicht mit einem Smartphone durchgeführt werden.



Hier geht es zur Befragung:

<https://mingle.respondi.com/gto.php3?syid=674143&code=4f2acc7551abcc3d>



Die Beantwortung des Fragebogens dauert ca. 20 Minuten



Gehören Sie zu den gesuchten Teilnehmern, erhalten Sie für die Beantwortung 150 mingle-Punkte*

* Zur Bestimmung der genauen Zielgruppe werden in den meisten Projekten kurze Einstiegsfragen gestellt. Gehören Sie nicht zu den gesuchten Teilnehmern, werden Ihnen in jedem Fall 5 mingle-Punkte gutgeschrieben.

Haben Sie Fragen? Antworten zu Ihrer Mitgliedschaft, Ihrer Teilnahme an Umfragen, Ihren Prämien und zum Datenschutz finden Sie unter: <http://mingle.respondi.com/faq.php>

Herzlichst

Sarah Maiwald

Ihre Ansprechpartnerin bei mingle

Einladungen & Reminder Neubefragte aus dem GapFish-Panel



Wir haben Sie für eine neue Umfrage ausgewählt.

[Jetzt Umfrage starten](#)

Sehr geehrte Frau XXX,

heute laden wir Sie zu einer besonderen Umfrage ein:

Die GLES-Studie ist eine mehrteilige Bevölkerungsumfrage zu aktuellen gesellschaftlichen Themen in Deutschland. Dies ist der **erste Teil von insgesamt neun Befragungen**, zu denen wir Sie in den nächsten Monaten einladen werden.

Für den Erfolg der Studie ist es wichtig, dass Sie sich an möglichst vielen Befragungen beteiligen und hierfür möchten wir uns besonders bedanken. Wenn Sie an fünf und mehr Befragungen teilnehmen, erhalten Sie **zusätzliche Gutschriften** – und zwar **umso mehr je öfter Sie sich beteiligen!**

Bitte beachten Sie, dass die Umfrage nicht mit einem Smartphone durchgeführt werden kann.

Bitte haben Sie Verständnis dafür, dass diese Umfrage nur zeitlich begrenzt verfügbar ist. Wir freuen uns schon auf Ihre Antworten und danken für Ihre Teilnahme!

Dauer: 20 Minuten

Name: X

Vergütung: 2,00 €

Aktueller Kontostand: X,XX €

Sie finden diese Umfrage, sofern sie noch nicht geschlossen wurde, in Ihrem Login-Bereich unter: Übersicht/Teilnahmen/Einladungen



Mit freundlichen Grüßen

Ihr EntscheiderClub Team

[Datenschutzrichtlinien](#) | [Allgemeine Geschäftsbedingungen](#) | [Mitgliedschaft beenden](#)

Sie erhalten diese E-Mail als Mitglied des EntscheiderClubs. Wenn Sie Hilfe benötigen, kontaktieren Sie uns unter support@entscheiderclub.de

EntscheiderClub – Die Online-Umfrage-Plattform der GapFish GmbH

GapFish GmbH
Uhlandstr. 175
10719 Berlin

Geschäftsführer
Oliver Weyergraf

Handelsregister
Berlin HRB 146263 B



Wir haben Sie für eine neue Umfrage
ausgewählt.

[Jetzt Umfrage starten](#)

Sehr geehrte Frau XXX,

wir haben Sie vor wenigen Tagen zur GLES-Studie eingeladen. Die Umfrage ist noch nicht beendet – **Sie können noch teilnehmen!**

Die GLES-Studie ist eine mehrteilige Bevölkerungsumfrage zu aktuellen gesellschaftlichen Themen in Deutschland. Dies ist der **erste Teil von insgesamt neun Befragungen**, zu denen wir Sie in den nächsten Monaten einladen werden.

Für den Erfolg der Studie ist es wichtig, dass Sie sich an möglichst vielen

Befragungen beteiligen und hierfür möchten wir uns besonders bedanken. Wenn Sie an fünf und mehr Befragungen teilnehmen, erhalten Sie **zusätzliche Gutschriften** – und zwar **umso mehr je öfter Sie sich beteiligen!**

Bitte beachten Sie, dass die Umfrage nicht mit einem Smartphone durchgeführt werden kann.

Bitte haben Sie Verständnis dafür, dass diese Umfrage nur zeitlich begrenzt verfügbar ist. Wir freuen uns schon auf Ihre Antworten und danken für Ihre Teilnahme!

Dauer: 20 Minuten

Name: X

Vergütung: 2,00 €

Aktueller Kontostand: X,XX €

Sie finden diese Umfrage, sofern sie noch nicht geschlossen wurde, in Ihrem Login-Bereich unter: Übersicht/Teilnahmen/Einladungen



Mit freundlichen Grüßen

Ihr EntscheiderClub Team

[Datenschutzrichtlinien](#) | [Allgemeine Geschäftsbedingungen](#) | [Mitgliedschaft beenden](#)

Sie erhalten diese E-Mail als Mitglied des EntscheiderClubs. Wenn Sie Hilfe benötigen, kontaktieren Sie uns unter support@entscheiderclub.de

EntscheiderClub – Die Online-Umfrage-Plattform der GapFish GmbH

GapFish GmbH
Uhlandstr. 175
10719 Berlin

Geschäftsführer
Oliver Weyergraf

Handelsregister
Berlin HRB 146263 B



Wir haben Sie für eine neue Umfrage
ausgewählt.

[Jetzt Umfrage starten](#)

Sehr geehrte Frau XXX,

wir haben Sie vor wenigen Tagen zum ersten Teil der neuen GLES-Studie eingeladen. Sie haben bereits teilgenommen, jedoch die Befragung noch nicht zu Ende geführt. **Sie haben nur noch wenige Tage Zeit, die Umfrage abzuschließen!**

Die GLES-Studie ist eine mehrteilige Bevölkerungsumfrage zu aktuellen gesellschaftlichen Themen in Deutschland. Für die **vollständige** Teilnahme an der aktuellen Befragung erhalten Sie **2,00 €**.

Für den Erfolg der Studie ist es wichtig, dass Sie sich an möglichst vielen Befragungen beteiligen und hierfür möchten wir uns besonders bedanken. Wenn Sie an fünf und mehr Befragungen teilnehmen, erhalten Sie **zusätzliche Gutschriften**– und zwar **umso mehr Zusatzpunkte je öfter Sie sich beteiligen!**

Bitte beachten Sie: Es ist absolut notwendig, dass alle Umfragen im Rahmen der GLES-Studie jeweils von derselben Person beantwortet werden.

Bitte beachten Sie, dass die Umfrage nicht mit einem Smartphone durchgeführt werden kann.

Bitte haben Sie Verständnis dafür, dass diese Umfrage nur zeitlich begrenzt verfügbar ist. Wir freuen uns schon auf Ihre Antworten und danken für Ihre Teilnahme!

Dauer: 20 Minuten

Name: X

Vergütung: 2,00 €

Aktueller Kontostand: X,XX €

Sie finden diese Umfrage, sofern sie noch nicht geschlossen wurde, in Ihrem Login-Bereich unter: Übersicht/Teilnahmen/Einladungen



Mit freundlichen Grüßen

Ihr EntscheiderClub Team

[Datenschutzrichtlinien](#) | [Allgemeine Geschäftsbedingungen](#) | [Mitgliedschaft beenden](#)

Sie erhalten diese E-Mail als Mitglied des EntscheiderClubs. Wenn Sie Hilfe benötigen, kontaktieren Sie uns unter support@entscheiderclub.de

EntscheiderClub – Die Online-Umfrage-Plattform der GapFish GmbH

GapFish GmbH
Uhlandstr. 175
10719 Berlin

Geschäftsführer
Oliver Weyergraf

Handelsregister
Berlin HRB 146263 B

Umfrage Neubefragte

UNIVERSITÄT
MANNHEIM



Herzlich willkommen!

Wir freuen uns, dass Sie an unserer Umfrage teilnehmen. Diese Befragung ist Teil eines deutschlandweiten Forschungsprojektes zur gesellschaftlichen Entwicklung in unserem Land. **Mit Ihren Antworten leisten Sie einen bedeutenden Beitrag zum Erfolg unserer wissenschaftlichen Forschung!**

Das Ausfüllen des Fragebogens wird **etwa 20 Minuten** Ihrer Zeit in Anspruch nehmen.

Das Besondere an dieser Studie:

Dies ist die erste von insgesamt neun Umfragen, zu denen Sie innerhalb der nächsten Monate eingeladen werden. Sie erhalten für die Teilnahme an der einzelnen Befragung **Punkte** auf Ihr Konto. Zusätzlich bekommen Sie Punkte gutgeschrieben, wenn Sie an mehr als fünf Befragungen teilnehmen – und zwar **umso mehr Zusatzpunkte je öfter Sie sich beteiligen!**

Wir wünschen Ihnen viel Freude beim Beantworten der Fragen und bedanken uns herzlich für Ihre Teilnahme.

Die Umfrageteilnahme ist nicht mit Smartphones möglich, da es zu Darstellungsproblemen kommen kann. Bei Fragen und Problemen helfen wir gerne weiter: info.glesstudie@uni-mannheim.de

Weiter

UNIVERSITÄT
MANNHEIM



Besitzen Sie die deutsche Staatsangehörigkeit?

☐ Ja
☐ Nein

☐ Weiß ich nicht

Weiter



Hinweis: Bitte überprüfen Sie Ihre Eingaben.
Die Beantwortung dieser Frage ist für den weiteren Verlauf dieser Umfrage sehr wichtig. Bitte geben Sie an, ob Sie die deutsche Staatsbürgerschaft besitzen.



Besitzen Sie die deutsche Staatsangehörigkeit?

☐ Ja

☐ Nein

☐ Weiß ich nicht

Weiter



Geben Sie bitte Ihr Geschlecht an.

☐ männlich

☐ weiblich

In welchem Monat sind Sie geboren?

--Bitte auswählen-- ▼

Tragen Sie bitte ein, in welchem Jahr Sie geboren sind.
Verwenden Sie dazu vier Ziffern, also z.B. 1978.

Tragen Sie bitte den ersten Buchstaben Ihres Geburtsortes ein.
Wenn Sie sich nicht sicher sind, geben Sie bitte den Geburtsort an, so wie er auf der Vorderseite Ihres Personalausweises steht.

Bitte prüfen Sie sorgfältig, ob Ihre Angaben auf dieser Seite korrekt sind. Sie können nur dann an den folgenden Befragungen teilnehmen, wenn Sie wieder exakt dieselben Angaben machen!

Weiter

Hinweis: Bitte überprüfen Sie Ihre Eingaben.

Bitte geben Sie Ihr Geburtsjahr vierstellig an.

Eine oder mehrere Angaben fehlen oder sind ungültig. Bitte beantworten Sie alle Fragen.

Tragen Sie bitte den ersten Buchstaben Ihres Geburtsortes ein.

Geben Sie bitte Ihr Geschlecht an.

☐ männlich

☐ weiblich

In welchem Monat sind Sie geboren?

--Bitte auswählen-- ▼

Tragen Sie bitte ein, in welchem Jahr Sie geboren sind.

Verwenden Sie dazu vier Ziffern, also z.B. 1978.

Tragen Sie bitte den ersten Buchstaben Ihres Geburtsortes ein.

Wenn Sie sich nicht sicher sind, geben Sie bitte den Geburtsort an, so wie er auf der Vorderseite Ihres Personalausweises steht.

Bitte prüfen Sie sorgfältig, ob Ihre Angaben auf dieser Seite korrekt sind. Sie können nur dann an den folgenden Befragungen teilnehmen, wenn Sie wieder exakt dieselben Angaben machen!

Weiter

Wiederbefragte

UNIVERSITÄT
MANNHEIM



Herzlich willkommen!

Wir freuen uns, dass Sie an unserer Umfrage teilnehmen. Diese Befragung ist Teil eines deutschlandweiten Forschungsprojektes zur gesellschaftlichen Entwicklung in unserem Land. **Mit Ihren Antworten leisten Sie einen bedeutenden Beitrag zum Erfolg unserer wissenschaftlichen Forschung!**

Das Ausfüllen des Fragebogens wird **etwa 20 Minuten** Ihrer Zeit in Anspruch nehmen.

Das Besondere an dieser Studie:

Dies ist die erste von insgesamt neun Umfragen, zu denen Sie innerhalb der nächsten Monate eingeladen werden. Sie erhalten für die Teilnahme an der einzelnen Befragung **150 Punkte** auf Ihr mingle-Konto. Zusätzlich bekommen Sie Punkte gutgeschrieben, wenn Sie an mehr als fünf Befragungen teilnehmen – und zwar **umso mehr Zusatzpunkte je öfter Sie sich beteiligen!**

Wir wünschen Ihnen viel Freude beim Beantworten der Fragen und bedanken uns herzlich für Ihre Teilnahme.

Die Umfrageteilnahme ist nicht mit Smartphones möglich, da es zu Darstellungsproblemen kommen kann. Bei Fragen und Problemen helfen wir gerne weiter: info.glesstudie@uni-mannheim.de

Weiter

UNIVERSITÄT
MANNHEIM



Geben Sie bitte Ihr Geschlecht an.

☐ männlich

☐ weiblich

In welchem Monat sind Sie geboren?

--Bitte auswählen--

Tragen Sie bitte ein, in welchem Jahr Sie geboren sind.

Verwenden Sie dazu vier Ziffern, also z.B. 1978.

Tragen Sie bitte den ersten Buchstaben Ihres Geburtsortes ein.

Wenn Sie sich nicht sicher sind, geben Sie bitte den Geburtsort an, so wie er auf der Vorderseite Ihres Personalausweises steht.

Weiter

Hinweis: Bitte überprüfen Sie Ihre Eingaben.

Bitte geben Sie Ihr Geburtsjahr vierstellig an.

Eine oder mehrere Angaben fehlen oder sind ungültig. Bitte beantworten Sie alle Fragen.

Tragen Sie bitte den ersten Buchstaben Ihres Geburtsortes ein.

Geben Sie bitte Ihr Geschlecht an.

☐ männlich

☐ weiblich

In welchem Monat sind Sie geboren?

--Bitte auswählen-- ▾

Tragen Sie bitte ein, in welchem Jahr Sie geboren sind.


Verwenden Sie dazu vier Ziffern, also z.B. 1978.

Tragen Sie bitte den ersten Buchstaben Ihres Geburtsortes ein.

Wenn Sie sich nicht sicher sind, geben Sie bitte den Geburtsort an, so wie er auf der Vorderseite Ihres Personalausweises steht.

Weiter

UNIVERSITÄT
MANNHEIM



Ihre Antworten stimmen nicht mit den Angaben aus der ersten Befragung der GLES-Studie überein. Bitte beachten Sie, dass Sie nur dann an dieser Umfrage teilnehmen können, wenn Sie sich wieder korrekt, genauso wie beim ersten Mal identifizieren.

Geben Sie bitte Ihr Geschlecht an.

☐ männlich
☐ weiblich

In welchem Monat sind Sie geboren?


--Bitte auswählen-- ▾

Tragen Sie bitte ein, in welchem Jahr Sie geboren sind.
Verwenden Sie dazu vier Ziffern, also z.B. 1978.

Tragen Sie bitte den ersten Buchstaben Ihres Geburtsortes ein.
Wenn Sie sich nicht sicher sind, geben Sie bitte den Geburtsort an, so wie er auf der Vorderseite Ihres Personalausweises steht.

Weiter

UNIVERSITÄT
MANNHEIM





Die Angaben zu Ihrer Person stimmen leider nicht mit den Angaben aus der ersten Befragung der GLES-Studie überein. Hierfür kann es verschiedene Gründe geben. Bitte klicken Sie den Grund an, der Ihrer Meinung nach am ehesten zutrifft.

☐ Ich habe am ersten Teil der GLES-Studie nicht teilgenommen.
☐ Ich habe möglicherweise einen Tippfehler gemacht.
☐ Ich bin mir sicher, dass ich heute die gleichen Angaben gemacht habe wie beim ersten Teil der GLES-Studie.

Weiter



Ab hier Wiederbefragte und Neubefragte identischer Fragebogen:

Welchen höchsten allgemeinbildenden Schulabschluss haben Sie?

☐ Schule beendet ohne Abschluss
☐ Hauptschulabschluss, Volksschulabschluss, Abschluss der polytechnischen Oberschule 8. oder 9. Klasse
☐ Realschulabschluss, Mittlere Reife, Fachschulreife oder Abschluss der polytechnischen Oberschule 10. Klasse
☐ Fachhochschulreife (Abschluss einer Fachoberschule etc.)
☐ Abitur bzw. erweiterte Oberschule mit Abschluss 12. Klasse (Hochschulreife)

☐ bin noch Schüler

Hinweis: Bitte überprüfen Sie Ihre Eingaben.

Bitte beachten Sie, dass eine Antwort für die Fortsetzung der Umfrage notwendig ist. Sollten Sie Ihren Schulabschluss im Ausland erworben haben, geben Sie bitte einen entsprechenden deutschen Abschluss an.

Welchen höchsten allgemeinbildenden Schulabschluss haben Sie?

☐ Schule beendet ohne Abschluss
☐ Hauptschulabschluss, Volksschulabschluss, Abschluss der polytechnischen Oberschule 8. oder 9. Klasse
☐ Realschulabschluss, Mittlere Reife, Fachschulreife oder Abschluss der polytechnischen Oberschule 10. Klasse
☐ Fachhochschulreife (Abschluss einer Fachoberschule etc.)
☐ Abitur bzw. erweiterte Oberschule mit Abschluss 12. Klasse (Hochschulreife)

☐ bin noch Schüler

Und in welchem Bundesland wohnen Sie?

Wenn Sie mehrere Wohnsitze haben, geben Sie bitte das Bundesland an, in dem sich Ihr Hauptwohnsitz befindet.

☐ Baden-Württemberg☐ Bayern☐ Berlin☐ Brandenburg☐ Bremen☐ Hamburg☐ Hessen☐ Mecklenburg-Vorpommern☐ Niedersachsen☐ Nordrhein-Westfalen☐ Rheinland-Pfalz☐ Saarland☐ Sachsen☐ Sachsen-Anhalt☐ Schleswig-Holstein☐ Thüringen[Weiter](#)

Hinweis: Bitte überprüfen Sie Ihre Eingaben.

Die Beantwortung dieser Frage ist für den weiteren Verlauf dieser Umfrage sehr wichtig. Bitte geben Sie das Bundesland an, in dem Sie wohnen.

Und in welchem Bundesland wohnen Sie?

Wenn Sie mehrere Wohnsitze haben, geben Sie bitte das Bundesland an, in dem sich Ihr Hauptwohnsitz befindet.

☐ Baden-Württemberg☐ Bayern☐ Berlin☐ Brandenburg☐ Bremen☐ Hamburg☐ Hessen☐ Mecklenburg-Vorpommern☐ Niedersachsen☐ Nordrhein-Westfalen☐ Rheinland-Pfalz☐ Saarland☐ Sachsen☐ Sachsen-Anhalt☐ Schleswig-Holstein☐ Thüringen[Weiter](#)**Wie stark interessieren Sie sich im Allgemeinen für Politik?**☐ sehr stark☐ stark☐ mittelmäßig☐ weniger stark☐ überhaupt nicht[Weiter](#)

Wie zufrieden oder unzufrieden sind Sie – alles in allem – mit der Demokratie, so wie sie in Deutschland besteht?

- ☐ sehr zufrieden
☐ zufrieden
☐ teils/teils
☐ unzufrieden
☐ sehr unzufrieden

Weiter

Nun nochmal kurz zu Ihnen.

Inwieweit treffen die folgenden Aussagen auf Sie zu?

	trifft überhaupt nicht zu	trifft eher nicht zu	teils/teils	trifft eher zu	trifft voll und ganz zu
Ich gehe rücksichtsvoll und freundlich mit anderen um.	<input type="radio"/>	<input type="radio"/>	<input type="radio"/>	<input type="radio"/>	<input type="radio"/>
Ich bin eher zurückhaltend, reserviert.	<input type="radio"/>	<input type="radio"/>	<input type="radio"/>	<input type="radio"/>	<input type="radio"/>
Ich arbeite wirksam und effizient.	<input type="radio"/>	<input type="radio"/>	<input type="radio"/>	<input type="radio"/>	<input type="radio"/>
Ich habe eine aktive Vorstellungskraft, bin phantasievoll.	<input type="radio"/>	<input type="radio"/>	<input type="radio"/>	<input type="radio"/>	<input type="radio"/>
Ich werde leicht nervös und unsicher.	<input type="radio"/>	<input type="radio"/>	<input type="radio"/>	<input type="radio"/>	<input type="radio"/>

Weiter

Und inwieweit treffen die folgenden Aussagen auf Sie zu?

	trifft überhaupt nicht zu	trifft eher nicht zu	teils/teils	trifft eher zu	trifft voll und ganz zu
Ich gehe aus mir heraus, bin gesellig.	<input type="radio"/>	<input type="radio"/>	<input type="radio"/>	<input type="radio"/>	<input type="radio"/>
Ich bin bequem, neige zur Faulheit.	<input type="radio"/>	<input type="radio"/>	<input type="radio"/>	<input type="radio"/>	<input type="radio"/>
Ich neige dazu, andere zu kritisieren.	<input type="radio"/>	<input type="radio"/>	<input type="radio"/>	<input type="radio"/>	<input type="radio"/>
Ich habe nur wenig künstlerisches Interesse.	<input type="radio"/>	<input type="radio"/>	<input type="radio"/>	<input type="radio"/>	<input type="radio"/>
Ich bin entspannt, lasse mich durch Stress nicht aus der Ruhe bringen.	<input type="radio"/>	<input type="radio"/>	<input type="radio"/>	<input type="radio"/>	<input type="radio"/>

Weiter

Wenn Wahlen stattfinden, geben viele Leute ihre Stimme ab. Andere kommen nicht dazu, ihre Stimme abzugeben, oder nehmen aus anderen Gründen nicht an der Wahl teil.

Wie wahrscheinlich ist es, dass Sie bei der nächsten Bundestagswahl 2017 zur Wahl gehen?

Gehen Sie...

- ☐ bestimmt zur Wahl
- ☐ wahrscheinlich zur Wahl
- ☐ vielleicht zur Wahl
- ☐ wahrscheinlich nicht zur Wahl
- ☐ bestimmt nicht zur Wahl

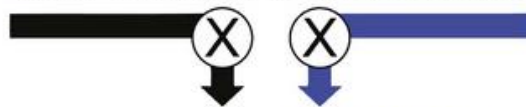
Weiter

Bei der Bundestagswahl können Sie ja zwei Stimmen vergeben. Die Erststimme für einen Kandidaten aus Ihrem Wahlkreis und die Zweitstimme für eine Partei.

Was werden Sie auf Ihrem Stimmzettel ankreuzen?

Stimmzettel für die Wahl zum Deutschen Bundestag

Sie haben 2 Stimmen



hier 1 Stimme
für die Wahl
eines/einer Wahlkreisabgeordneten

hier 1 Stimme
für die Wahl
einer Landesliste (Partei)

Erststimme **Zweitstimme**

1	Kandidat der CDU/CSU	Christlich Demokratische Union Deutschlands/ Christlich Soziale Union	<input type="radio"/>
2	Kandidat der SPD	Sozialdemokratische Partei Deutschlands	<input type="radio"/>
3	Kandidat der FDP	Freie Demokratische Partei	<input type="radio"/>
4	Kandidat von Bündnis 90/ Die Grünen	Bündnis 90/ Die Grünen	<input type="radio"/>
5	Kandidat von DIE LINKE.	Die Linke	<input type="radio"/>
6	Kandidat der AfD	Alternative für Deutschland	<input type="radio"/>
7	Kandidat von Anderer Partei		<input type="radio"/>

<input type="radio"/>	CDU/CSU	Christlich Demokratische Union Deutschlands/ Christlich Soziale Union	1
<input type="radio"/>	SPD	Sozialdemokratische Partei Deutschlands	2
<input type="radio"/>	FDP	Freie Demokratische Partei	3
<input type="radio"/>	Bündnis 90/ Die Grünen	Bündnis 90/ Die Grünen	4
<input type="radio"/>	DIE LINKE.	Die Linke	5
<input type="radio"/>	AfD	Alternative für Deutschland	6
<input type="radio"/>	Anderer Partei		7

weiß ich noch nicht ☐



weiß ich noch nicht

Weiter

Und welchen dieser Kandidaten werden Sie mit Ihrer ERST-Stimme wählen?



- ☐ ALFA (Allianz für Fortschritt und Aufbruch)
- ☐ BIG (Partei Bündnis für Innovation & Gerechtigkeit)
- ☐ Die PARTEI (Partei für Arbeit, Rechtsstaat, Tierschutz, Elitenförderung und basisdemokratische Initiative)
- ☐ DIE RECHTE (DIE RECHTE)
- ☐ FAMILIE (Familien-Partei Deutschlands)
- ☐ Freie Wähler (FW FREIE WÄHLER)
- ☐ NPD (Nationaldemokratische Partei Deutschlands)
- ☐ ödp (Ökologisch-Demokratische Partei)
- ☐ PBC (Partei Bibeltreuer Christen)
- ☐ PIRATEN (Piratenpartei Deutschland)
- ☐ pro Deutschland (Bürgerbewegung pro Deutschland)
- ☐ REP (DIE REPUBLIKANER)
- ☐ Tierschutzpartei (PARTEI MENSCH UMWELT TIERSCHUTZ)
- ☐ andere Partei

Weiter

Und welche dieser Parteien werden Sie mit Ihrer ZWEIT-Stimme wählen?



- ☐ ALFA (Allianz für Fortschritt und Aufbruch)
- ☐ BIG (Partei Bündnis für Innovation & Gerechtigkeit)
- ☐ Die PARTEI (Partei für Arbeit, Rechtsstaat, Tierschutz, Elitenförderung und basisdemokratische Initiative)
- ☐ DIE RECHTE (DIE RECHTE)
- ☐ FAMILIE (Familien-Partei Deutschlands)
- ☐ Freie Wähler (FW FREIE WÄHLER)
- ☐ NPD (Nationaldemokratische Partei Deutschlands)
- ☐ ödp (Ökologisch-Demokratische Partei)
- ☐ PBC (Partei Bibeltreuer Christen)
- ☐ PIRATEN (Piratenpartei Deutschland)
- ☐ pro Deutschland (Bürgerbewegung pro Deutschland)
- ☐ REP (DIE REPUBLIKANER)
- ☐ Tierschutzpartei (PARTEI MENSCH UMWELT TIERSCHUTZ)
- ☐ andere Partei

Weiter



Gibt es für Sie noch weitere Parteien, die für Ihre Zweitstimme in Frage kommen?

	kommt für mich in Frage	kommt für mich eher in Frage	kommt für mich eher nicht in Frage	kommt für mich auf keinen Fall in Frage
CDU/CSU	<input type="radio"/>	<input type="radio"/>	<input type="radio"/>	<input type="radio"/>
SPD	<input type="radio"/>	<input type="radio"/>	<input type="radio"/>	<input type="radio"/>
FDP	<input type="radio"/>	<input type="radio"/>	<input type="radio"/>	<input type="radio"/>
Bündnis 90/Die Grünen	<input type="radio"/>	<input type="radio"/>	<input type="radio"/>	<input type="radio"/>
Die Linke	<input type="radio"/>	<input type="radio"/>	<input type="radio"/>	<input type="radio"/>
AfD	<input type="radio"/>	<input type="radio"/>	<input type="radio"/>	<input type="radio"/>
Andere Partei	<input type="radio"/>	<input type="radio"/>	<input type="radio"/>	<input type="radio"/>

Einmal angenommen, Sie würden an der Wahl teilnehmen. Welche Parteien kämen für Ihre Zweitstimme in Frage?

	käme für mich in Frage	käme für mich eher in Frage	käme für mich eher nicht in Frage	käme für mich auf keinen Fall in Frage
CDU/CSU	<input type="radio"/>	<input type="radio"/>	<input type="radio"/>	<input type="radio"/>
SPD	<input type="radio"/>	<input type="radio"/>	<input type="radio"/>	<input type="radio"/>
FDP	<input type="radio"/>	<input type="radio"/>	<input type="radio"/>	<input type="radio"/>
Bündnis 90/Die Grünen	<input type="radio"/>	<input type="radio"/>	<input type="radio"/>	<input type="radio"/>
Die Linke	<input type="radio"/>	<input type="radio"/>	<input type="radio"/>	<input type="radio"/>
AfD	<input type="radio"/>	<input type="radio"/>	<input type="radio"/>	<input type="radio"/>
Andere Partei	<input type="radio"/>	<input type="radio"/>	<input type="radio"/>	<input type="radio"/>

Welche Parteien kämen für Ihre Zweitstimme in Frage?



	käme für mich in Frage	käme für mich eher in Frage	käme für mich eher nicht in Frage	käme für mich auf keinen Fall in Frage
CDU/CSU	<input type="radio"/>	<input type="radio"/>	<input type="radio"/>	<input type="radio"/>
SPD	<input type="radio"/>	<input type="radio"/>	<input type="radio"/>	<input type="radio"/>
FDP	<input type="radio"/>	<input type="radio"/>	<input type="radio"/>	<input type="radio"/>
Bündnis 90/Die Grünen	<input type="radio"/>	<input type="radio"/>	<input type="radio"/>	<input type="radio"/>
Die Linke	<input type="radio"/>	<input type="radio"/>	<input type="radio"/>	<input type="radio"/>
AfD	<input type="radio"/>	<input type="radio"/>	<input type="radio"/>	<input type="radio"/>
Andere Partei	<input type="radio"/>	<input type="radio"/>	<input type="radio"/>	<input type="radio"/>




Nun zu Ihrer wirtschaftlichen Lage.



Wie beurteilen Sie Ihre derzeitige *eigene* wirtschaftliche Lage?

☐ sehr gut
☐ gut
☐ teils/teils
☐ schlecht
☐ sehr schlecht



Wie beurteilen Sie ganz allgemein die derzeitige wirtschaftliche Lage in Deutschland?

☐ sehr gut
☐ gut
☐ teils/teils
☐ schlecht
☐ sehr schlecht

Was halten Sie so ganz allgemein von den einzelnen politischen Parteien?
Bitte beschreiben Sie dies mit einer Skala von -5 bis +5.



	halte überhaupt nichts von der Partei	-5	-4	-3	-2	-1	0	+1	+2	+3	+4	+5	halte sehr viel von der Partei	kenne ich nicht
CDU		<input type="radio"/>	<input type="radio"/>	<input type="radio"/>	<input type="radio"/>	<input type="radio"/>	<input type="radio"/>	<input type="radio"/>	<input type="radio"/>	<input type="radio"/>	<input type="radio"/>	<input type="radio"/>		<input type="radio"/>
CSU		<input type="radio"/>	<input type="radio"/>	<input type="radio"/>	<input type="radio"/>	<input type="radio"/>	<input type="radio"/>	<input type="radio"/>	<input type="radio"/>	<input type="radio"/>	<input type="radio"/>	<input type="radio"/>		<input type="radio"/>
SPD		<input type="radio"/>	<input type="radio"/>	<input type="radio"/>	<input type="radio"/>	<input type="radio"/>	<input type="radio"/>	<input type="radio"/>	<input type="radio"/>	<input type="radio"/>	<input type="radio"/>	<input type="radio"/>		<input type="radio"/>
FDP		<input type="radio"/>	<input type="radio"/>	<input type="radio"/>	<input type="radio"/>	<input type="radio"/>	<input type="radio"/>	<input type="radio"/>	<input type="radio"/>	<input type="radio"/>	<input type="radio"/>	<input type="radio"/>		<input type="radio"/>
Bündnis 90/ Die Grünen		<input type="radio"/>	<input type="radio"/>	<input type="radio"/>	<input type="radio"/>	<input type="radio"/>	<input type="radio"/>	<input type="radio"/>	<input type="radio"/>	<input type="radio"/>	<input type="radio"/>	<input type="radio"/>		<input type="radio"/>
Die Linke		<input type="radio"/>	<input type="radio"/>	<input type="radio"/>	<input type="radio"/>	<input type="radio"/>	<input type="radio"/>	<input type="radio"/>	<input type="radio"/>	<input type="radio"/>	<input type="radio"/>	<input type="radio"/>		<input type="radio"/>
AfD		<input type="radio"/>	<input type="radio"/>	<input type="radio"/>	<input type="radio"/>	<input type="radio"/>	<input type="radio"/>	<input type="radio"/>	<input type="radio"/>	<input type="radio"/>	<input type="radio"/>	<input type="radio"/>		<input type="radio"/>

Nun nochmal kurz zu Ihnen.



Inwieweit treffen die folgenden Aussagen auf Sie zu?

	trifft überhaupt nicht zu	trifft eher nicht zu	teils/teils	trifft eher zu	trifft voll und ganz zu
Ich bin kommunikativ, gesprächig.	<input type="radio"/>	<input type="radio"/>	<input type="radio"/>	<input type="radio"/>	<input type="radio"/>
Ich mache mir oft Sorgen.	<input type="radio"/>	<input type="radio"/>	<input type="radio"/>	<input type="radio"/>	<input type="radio"/>
Ich erledige Aufgaben gründlich.	<input type="radio"/>	<input type="radio"/>	<input type="radio"/>	<input type="radio"/>	<input type="radio"/>
Ich bin originell, bringe neue Ideen ein.	<input type="radio"/>	<input type="radio"/>	<input type="radio"/>	<input type="radio"/>	<input type="radio"/>
Ich bin manchmal etwas grob zu anderen.	<input type="radio"/>	<input type="radio"/>	<input type="radio"/>	<input type="radio"/>	<input type="radio"/>



Sind Sie mit den Leistungen der Bundesregierung aus CDU/CSU und SPD eher zufrieden oder eher unzufrieden?

	-5	-4	-3	-2	-1	0	+1	+2	+3	+4	+5	
völlig unzufrieden	<input type="radio"/>	<input type="radio"/>	<input type="radio"/>	<input type="radio"/>	<input type="radio"/>	<input type="radio"/>	<input type="radio"/>	<input type="radio"/>	<input type="radio"/>	<input type="radio"/>	<input type="radio"/>	völlig zufrieden

Und wenn Sie die Regierungsparteien einzeln betrachten, wie zufrieden oder unzufrieden sind Sie mit deren jeweiligen Leistungen?
Wie zufrieden sind Sie mit den Leistungen der ... ?

	völlig unzufrieden	-5	-4	-3	-2	-1	0	+1	+2	+3	+4	+5	völlig zufrieden
CDU		<input type="radio"/>	<input type="radio"/>	<input type="radio"/>	<input type="radio"/>	<input type="radio"/>	<input type="radio"/>	<input type="radio"/>	<input type="radio"/>	<input type="radio"/>	<input type="radio"/>	<input type="radio"/>	
CSU		<input type="radio"/>	<input type="radio"/>	<input type="radio"/>	<input type="radio"/>	<input type="radio"/>	<input type="radio"/>	<input type="radio"/>	<input type="radio"/>	<input type="radio"/>	<input type="radio"/>	<input type="radio"/>	
SPD		<input type="radio"/>	<input type="radio"/>	<input type="radio"/>	<input type="radio"/>	<input type="radio"/>	<input type="radio"/>	<input type="radio"/>	<input type="radio"/>	<input type="radio"/>	<input type="radio"/>	<input type="radio"/>	

Wie schätzen Sie sich ein: Sind Sie im Allgemeinen ein risikobereiter Mensch oder versuchen Sie, Risiken zu vermeiden?

gar nicht risikobereit	<input type="radio"/>	<input type="radio"/>	<input type="radio"/>	<input type="radio"/>	<input type="radio"/>	<input type="radio"/>	<input type="radio"/>	<input type="radio"/>	<input type="radio"/>	<input type="radio"/>	<input type="radio"/>	sehr risikobereit
------------------------	-----------------------	-----------------------	-----------------------	-----------------------	-----------------------	-----------------------	-----------------------	-----------------------	-----------------------	-----------------------	-----------------------	-------------------

Bitte geben Sie nun an, was Sie von einigen führenden Politikern halten.

	halte überhaupt nichts von dem Politiker	-5	-4	-3	-2	-1	0	+1	+2	+3	+4	+5	halte sehr viel von dem Politiker	kenne ich nicht
Angela Merkel	<input type="radio"/>	<input type="radio"/>	<input type="radio"/>	<input type="radio"/>	<input type="radio"/>	<input type="radio"/>	<input type="radio"/>	<input type="radio"/>	<input type="radio"/>	<input type="radio"/>	<input type="radio"/>	<input type="radio"/>	<input type="radio"/>	<input type="radio"/>
Sigmar Gabriel	<input type="radio"/>	<input type="radio"/>	<input type="radio"/>	<input type="radio"/>	<input type="radio"/>	<input type="radio"/>	<input type="radio"/>	<input type="radio"/>	<input type="radio"/>	<input type="radio"/>	<input type="radio"/>	<input type="radio"/>	<input type="radio"/>	<input type="radio"/>
Horst Seehofer	<input type="radio"/>	<input type="radio"/>	<input type="radio"/>	<input type="radio"/>	<input type="radio"/>	<input type="radio"/>	<input type="radio"/>	<input type="radio"/>	<input type="radio"/>	<input type="radio"/>	<input type="radio"/>	<input type="radio"/>	<input type="radio"/>	<input type="radio"/>
Christian Lindner	<input type="radio"/>	<input type="radio"/>	<input type="radio"/>	<input type="radio"/>	<input type="radio"/>	<input type="radio"/>	<input type="radio"/>	<input type="radio"/>	<input type="radio"/>	<input type="radio"/>	<input type="radio"/>	<input type="radio"/>	<input type="radio"/>	<input type="radio"/>
Katrin Göring- Eckardt	<input type="radio"/>	<input type="radio"/>	<input type="radio"/>	<input type="radio"/>	<input type="radio"/>	<input type="radio"/>	<input type="radio"/>	<input type="radio"/>	<input type="radio"/>	<input type="radio"/>	<input type="radio"/>	<input type="radio"/>	<input type="radio"/>	<input type="radio"/>
Katja Kipping	<input type="radio"/>	<input type="radio"/>	<input type="radio"/>	<input type="radio"/>	<input type="radio"/>	<input type="radio"/>	<input type="radio"/>	<input type="radio"/>	<input type="radio"/>	<input type="radio"/>	<input type="radio"/>	<input type="radio"/>	<input type="radio"/>	<input type="radio"/>
Frauke Petry	<input type="radio"/>	<input type="radio"/>	<input type="radio"/>	<input type="radio"/>	<input type="radio"/>	<input type="radio"/>	<input type="radio"/>	<input type="radio"/>	<input type="radio"/>	<input type="radio"/>	<input type="radio"/>	<input type="radio"/>	<input type="radio"/>	<input type="radio"/>

Weiter

Was ist Ihrer Meinung nach gegenwärtig das wichtigste politische Problem in Deutschland?

Nennen Sie bitte nur ein *einziges* Problem.

Weiter

Und welche Partei ist Ihrer Meinung nach am besten geeignet, dieses Problem zu lösen?

☐ CDU/CSU

☐ CDU

☐ CSU

☐ SPD

☐ FDP

☐ Bündnis 90/Die Grünen

☐ Die Linke

☐ AfD

☐ Andere Partei

☐ Alle Parteien gleich gut

☐ Keine Partei

Weiter

Und welche dieser Parteien ist Ihrer Meinung nach am besten geeignet, dieses Problem zu lösen?

☐ ALFA

☐ BIG

☐ Die PARTEI

☐ DIE RECHTE

☐ FAMILIE

☐ Freie Wähler

☐ NPD

☐ ödp

☐ PBC

☐ PIRATEN



☐ pro Deutschland

☐ DIE REPUBLIKANER

☐ Tierschutzpartei



☐ andere Partei

Weiter



Und was ist Ihrer Meinung nach gegenwärtig das zweitwichtigste politische Problem in Deutschland?
Nennen Sie bitte nur ein *einziges* Problem.

Weiter



Und welche Partei ist Ihrer Meinung nach am besten geeignet, dieses Problem zu lösen?

☐ CDU/CSU

☐ CDU

☐ CSU

☐ SPD

☐ FDP

☐ Bündnis 90/Die Grünen

☐ Die Linke

☐ AfD

☐ Andere Partei

☐ Alle Parteien gleich gut

☐ Keine Partei

Weiter

Und welche dieser Parteien ist Ihrer Meinung nach am besten geeignet, dieses Problem zu lösen?



- ☐ ALFA
- ☐ BIG
- ☐ Die PARTEI
- ☐ DIE RECHTE
- ☐ FAMILIE
- ☐ Freie Wähler
- ☐ NPD
- ☐ ödp
- ☐ PBC
- ☐ PIRATEN
- ☐ pro Deutschland
- ☐ DIE REPUBLIKANER
- ☐ Tierschutzpartei
- ☐ andere Partei

Weiter

Durch wen wird die Bundeskanzlerin bzw. der Bundeskanzler der Bundesrepublik Deutschland gewählt?

- ☐ den Bundesrat
- ☐ die Bundesversammlung
- ☐ den Bundestag
- ☐ das Volk
- ☐ weiß ich nicht

Weiter






Wie ist das eigentlich bei Bundestagswahlen, welche der beiden Stimmen ist ausschlaggebend für die Sitzverteilung im Bundestag?

☐ die Erststimme
☒ die Zweitstimme
☐ beide sind gleich wichtig

☐ weiß ich nicht

[Weiter](#)






Ab wie viel Prozent der Zweitstimmen kann eine Partei auf jeden Fall Abgeordnete in den Bundestag entsenden?

Ab Prozent

☐ weiß ich nicht

[Weiter](#)

In der Politik reden die Leute häufig von "links" und "rechts".
Wo würden Sie sich selbst einordnen?

	1	2	3	4	5	6	7	8	9	10	11	weiß nicht
links	<input type="radio"/>	<input type="radio"/>	<input type="radio"/>	<input type="radio"/>	<input type="radio"/>	<input type="radio"/>	<input type="radio"/>	<input type="radio"/>	<input type="radio"/>	<input type="radio"/>	<input type="radio"/>	rechts <input type="radio"/>

[Weiter](#)



Im Folgenden werden einige Personen anhand dessen beschrieben, was ihnen wichtig ist.

Geben Sie bitte jeweils an, wie ähnlich oder unähnlich Ihnen die beschriebene Person ist.

Es ist der Person wichtig, ...

	ist mir überhaupt nicht ähnlich					ist mir sehr ähnlich
sich neue Ideen auszudenken und kreativ zu sein. Sie mag es, Dinge auf ihre eigene originelle Art und Weise zu tun.	<input type="radio"/>	<input type="radio"/>	<input type="radio"/>	<input type="radio"/>	<input type="radio"/>	<input type="radio"/>
reich zu sein. Sie möchte viel Geld haben und teure Sachen besitzen.	<input type="radio"/>	<input type="radio"/>	<input type="radio"/>	<input type="radio"/>	<input type="radio"/>	<input type="radio"/>
jeden Menschen auf der Welt gleich zu behandeln. Sie meint, dass jeder im Leben die gleichen Möglichkeiten haben sollte.	<input type="radio"/>	<input type="radio"/>	<input type="radio"/>	<input type="radio"/>	<input type="radio"/>	<input type="radio"/>
ihre Fähigkeiten zu zeigen. Sie möchte, dass Menschen bewundern, was sie tut.	<input type="radio"/>	<input type="radio"/>	<input type="radio"/>	<input type="radio"/>	<input type="radio"/>	<input type="radio"/>
in einem sicheren Umfeld zu leben. Sie vermeidet alles, was ihre Sicherheit gefährden könnte.	<input type="radio"/>	<input type="radio"/>	<input type="radio"/>	<input type="radio"/>	<input type="radio"/>	<input type="radio"/>



Weiter

Und wie ähnlich oder unähnlich ist Ihnen die beschriebene Person?

Es ist der Person wichtig, ...


	ist mir überhaupt nicht ähnlich					ist mir sehr ähnlich
in ihrem Leben viele verschiedene Dinge zu tun. Sie sucht immer nach neuen Dingen, die sie ausprobieren kann.	<input type="radio"/>	<input type="radio"/>	<input type="radio"/>	<input type="radio"/>	<input type="radio"/>	<input type="radio"/>
die Freuden des Lebens zu genießen. Sie gönnt sich gerne selbst etwas.	<input type="radio"/>	<input type="radio"/>	<input type="radio"/>	<input type="radio"/>	<input type="radio"/>	<input type="radio"/>
Menschen zuzuhören, die anders sind als sie. Auch wenn sie nicht mit ihnen übereinstimmt, möchte sie die anderen verstehen.	<input type="radio"/>	<input type="radio"/>	<input type="radio"/>	<input type="radio"/>	<input type="radio"/>	<input type="radio"/>
selbst zu entscheiden, was sie tut. Sie möchte frei und unabhängig sein.	<input type="radio"/>	<input type="radio"/>	<input type="radio"/>	<input type="radio"/>	<input type="radio"/>	<input type="radio"/>
anspruchslos und bescheiden zu sein. Sie versucht nicht die Aufmerksamkeit anderer zu erregen.	<input type="radio"/>	<input type="radio"/>	<input type="radio"/>	<input type="radio"/>	<input type="radio"/>	<input type="radio"/>
den Menschen um sie herum zu helfen. Sie will sich um deren Wohlergehen kümmern.	<input type="radio"/>	<input type="radio"/>	<input type="radio"/>	<input type="radio"/>	<input type="radio"/>	<input type="radio"/>





Manche wollen weniger Steuern und Abgaben, auch wenn das weniger sozialstaatliche Leistungen bedeutet, andere wollen mehr sozialstaatliche Leistungen, auch wenn das mehr Steuern und Abgaben bedeutet.

Wie ist Ihre Meinung zu diesem Thema?

weniger Steuern und weniger sozialstaatliche Leistungen	<input type="radio"/>	<input type="radio"/>	<input type="radio"/>	<input type="radio"/>	<input type="radio"/>	<input type="radio"/>	<input type="radio"/>	mehr sozialstaatliche Leistungen und mehr Steuern
---	-----------------------	-----------------------	-----------------------	-----------------------	-----------------------	-----------------------	-----------------------	---






Jetzt geht es um Zuzugsmöglichkeiten für Ausländer. Sollten die Zuzugsmöglichkeiten für Ausländer erleichtert oder eingeschränkt werden?


Wie ist Ihre Meinung zu diesem Thema?

Zuzug von
Ausländern
erleichtern

☐ ☐ ☐ ☐ ☐ ☐ ☐

Zuzug von
Ausländern
einschränken






Es gibt unterschiedliche Auffassungen darüber, wie sehr sich Ausländer in Deutschland anpassen sollten. Manche denken, dass sich Ausländer vollständig an die deutsche Kultur anpassen sollten. Andere denken, Ausländer sollten auch hier möglichst nach der eigenen Kultur leben können.


Wie ist Ihre Meinung zu diesem Thema?

Ausländer sollten
sich vollständig
an die deutsche
Kultur anpassen

☐ ☐ ☐ ☐ ☐ ☐ ☐

Ausländer sollten
möglichst nach
eigener Kultur
leben können







Manche meinen, dass die Bekämpfung des Klimawandels auf jeden Fall Vorrang haben sollte, auch wenn das dem Wirtschaftswachstum schadet. Andere meinen, dass das Wirtschaftswachstum auf jeden Fall Vorrang haben sollte, auch wenn das die Bekämpfung des Klimawandels erschwert.

Wie ist Ihre Meinung zu diesem Thema?

Vorrang für
Bekämpfung des
Klimawandels,
auch wenn es dem
Wirtschaftswachstum
schadet

☐ ☐ ☐ ☐ ☐ ☐ ☐

Vorrang für
Wirtschaftswachstum,
auch wenn es die
Bekämpfung des
Klimawandels
erschwert



Manche meinen, dass der Staat bei der Bekämpfung des Terrorismus ohne Einschränkungen in die Privatsphäre und die Bewegungsfreiheit der Bürger eingreifen soll. Andere meinen, die Privatsphäre und Bewegungsfreiheit der Bürger soll immer geschützt werden, auch wenn es die Terrorismusbekämpfung behindert.

Welche Meinung haben Sie zum Thema „Eingriffe des Staates bei der Terrorismusbekämpfung“?

für starke
Eingriffe des
Staates

☐

☐

☐

☐



☐

☐

☐

gegen starke
Eingriffe des
Staates

Weiter



Nun geht es um das Thema Europa.

Sollte die europäische Einigung so vorangetrieben werden, dass es bald eine gemeinsame europäische Regierung gibt oder geht die europäische Einigung schon jetzt viel zu weit?

Wie ist Ihre Meinung zu diesem Thema?

Europäische
Einigung
vorantreiben

☐

☐

☐

☐

☐

☐

☐

Europäische
Einigung geht
jetzt schon
viel zu weit

Weiter

Hier ist eine Reihe von häufig gehörten Meinungen über Politik und Gesellschaft.

Geben Sie bitte an, ob Sie diesen Meinungen zustimmen oder nicht.

	stimme überhaupt nicht zu	stimme eher nicht zu	teils/teils	stimme eher zu	stimme voll und ganz zu
Die Politiker kümmern sich darum, was einfache Leute denken.	<input type="radio"/>	<input type="radio"/>	<input type="radio"/>	<input type="radio"/>	<input type="radio"/>
Die Politiker bemühen sich um einen engen Kontakt zur Bevölkerung.	<input type="radio"/>	<input type="radio"/>	<input type="radio"/>	<input type="radio"/>	<input type="radio"/>
Ich traue mir zu, mich an einem Gespräch über politische Fragen aktiv zu beteiligen.	<input type="radio"/>	<input type="radio"/>	<input type="radio"/>	<input type="radio"/>	<input type="radio"/>
Wichtige politische Fragen kann ich gut verstehen und einschätzen.	<input type="radio"/>	<input type="radio"/>	<input type="radio"/>	<input type="radio"/>	<input type="radio"/>
Bitte klicken Sie hier zur Überprüfung der Funktionsweise unseres Fragebogens „stimme eher zu“ an.	<input type="radio"/>	<input type="radio"/>	<input type="radio"/>	<input type="radio"/>	<input type="radio"/>
In der Demokratie ist es die Pflicht jedes Bürgers, sich regelmäßig an Wahlen zu beteiligen.	<input type="radio"/>	<input type="radio"/>	<input type="radio"/>	<input type="radio"/>	<input type="radio"/>



Weiter

Nun folgen verschiedene Aussagen, denen manche Leute zustimmen, die andere aber auch ablehnen.

Wie ist das bei Ihnen? Geben Sie bitte zu jeder Aussage an, ob Sie ihr zustimmen oder nicht.



	stimme überhaupt nicht zu	stimme eher nicht zu	teils/teils	stimme eher zu	stimme voll und ganz zu
Auch gleichgeschlechtliche Lebenspartnerschaften sollten Kinder adoptieren können.	<input type="radio"/>	<input type="radio"/>	<input type="radio"/>	<input type="radio"/>	<input type="radio"/>
Flüchtlinge, die aus wirtschaftlichen Gründen nach Deutschland kommen, sollten abgeschoben werden.	<input type="radio"/>	<input type="radio"/>	<input type="radio"/>	<input type="radio"/>	<input type="radio"/>
Islamische Gemeinschaften sollten vom Staat beobachtet werden.	<input type="radio"/>	<input type="radio"/>	<input type="radio"/>	<input type="radio"/>	<input type="radio"/>

Weiter

Und wie stehen Sie zu den folgenden Aussagen?

	stimme überhaupt nicht zu	stimme eher nicht zu	teils/teils	stimme eher zu	stimme voll und ganz zu
Der Staat sollte Maßnahmen ergreifen, um die Einkommensunterschiede zu verringern.	<input type="radio"/>	<input type="radio"/>	<input type="radio"/>	<input type="radio"/>	<input type="radio"/>
Bürger sollten eine bindende Volksabstimmung auf Bundesebene herbeiführen können.	<input type="radio"/>	<input type="radio"/>	<input type="radio"/>	<input type="radio"/>	<input type="radio"/>
Die Ausübung des islamischen Glaubens in Deutschland sollte eingeschränkt werden.	<input type="radio"/>	<input type="radio"/>	<input type="radio"/>	<input type="radio"/>	<input type="radio"/>

Es gibt unterschiedliche Möglichkeiten, wie man sich über das aktuelle politische Geschehen in Deutschland informieren kann.

Woher bekommen Sie *gewöhnlich* die meisten Informationen über Politik?
 Mehrfachnennungen sind möglich.

- ☐ Fernsehen
- ☐ Zeitung
- ☐ Radio
- ☐ Internet
- ☐ persönliche Gespräche
- ☐ andere Quelle

An wie vielen Tagen in der Woche nutzen Sie im Durchschnitt das Internet?

- ☐ Seltener als einen Tag in der Woche
- ☐ 1 Tag
- ☐ 2 Tage
- ☐ 3 Tage
- ☐ 4 Tage
- ☐ 5 Tage
- ☐ 6 Tage
- ☐ an 7 Tagen

Weiter

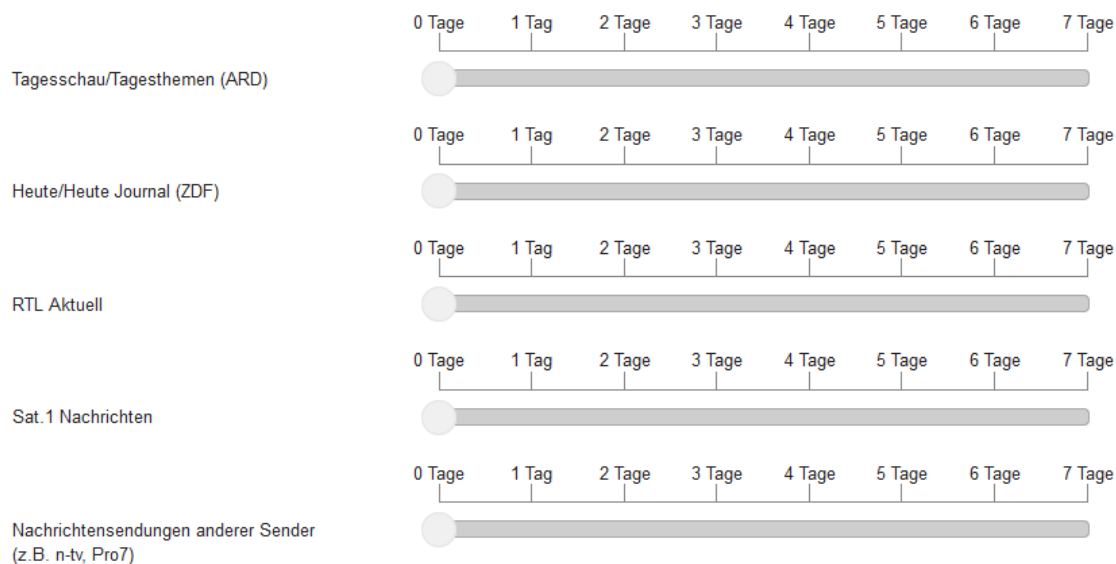
An wie vielen Tagen haben Sie sich in der vergangenen Woche im Internet über Politik informiert?

- ☐ an keinem Tag
- ☐ an einem Tag
- ☐ an 2 Tagen
- ☐ an 3 Tagen
- ☐ an 4 Tagen
- ☐ an 5 Tagen
- ☐ an 6 Tagen
- ☐ an 7 Tagen

Weiter

An wie vielen Tagen haben Sie in der vergangenen Woche folgende Nachrichtensendungen gesehen oder politische Berichte auf deren Internetseiten gelesen?

Hierbei ist unerheblich, ob Sie die Nachrichtensendung im Fernsehen oder online gesehen haben oder politische Berichte auf der Internetseite der Nachrichtensendung gelesen haben.



☐ ich habe keine Fernsehnachrichten gesehen oder politische Berichte auf deren Internetseiten gelesen

Weiter

Hinweis: Bitte überprüfen Sie Ihre Eingaben.

Die Kombination Ihrer Angaben ist nicht möglich, bitte überprüfen Sie Ihre Eingabe

An wie vielen Tagen haben Sie in der vergangenen Woche folgende Nachrichtensendungen gesehen oder politische Berichte auf deren Internetseiten gelesen?

Hierbei ist unerheblich, ob Sie die Nachrichtensendung im Fernsehen oder online gesehen haben oder politische Berichte auf der Internetseite der Nachrichtensendung gelesen haben.

	0 Tage	1 Tag	2 Tage	3 Tage	4 Tage	5 Tage	6 Tage	7 Tage
Tagesschau/Tagesthemen (ARD)	<input type="range" value="3"/>							
Heute/Heute Journal (ZDF)	<input type="range" value="0"/>							
RTL Aktuell	<input type="range" value="0"/>							
Sat.1 Nachrichten	<input type="range" value="0"/>							
Nachrichtensendungen anderer Sender (z.B. n-tv, Pro7)	<input type="range" value="0"/>							

☒ ich habe keine Fernsehnachrichten gesehen oder politische Berichte auf deren Internetseiten gelesen

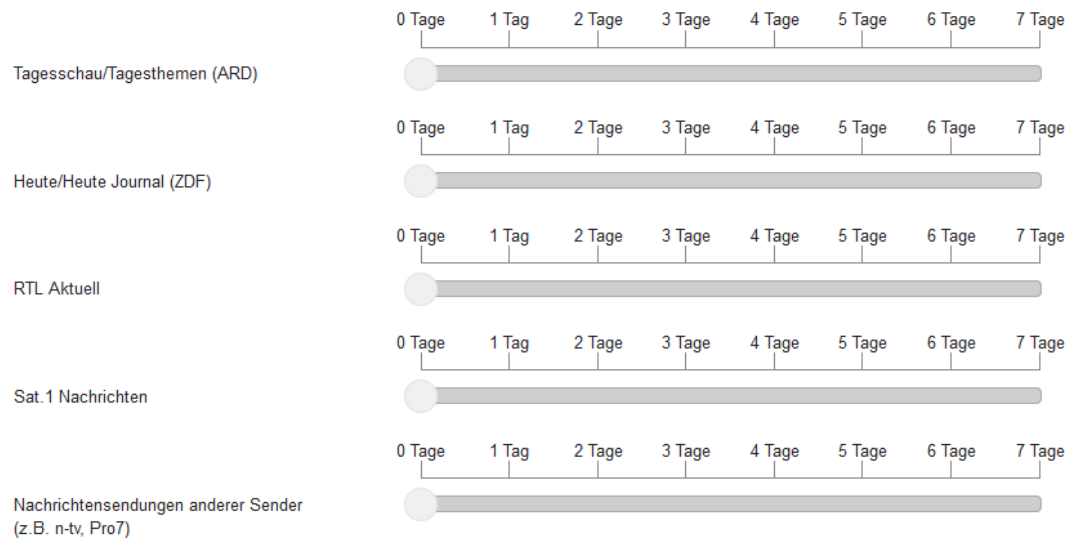
Weiter

Sie haben bei der letzten Frage keine Angabe gemacht.

Bedeutet dies, dass Sie in der vergangenen Woche keine Fernsehnachrichten gesehen haben oder wollten Sie die Frage nicht beantworten?

Falls Sie nun eine Angabe machen möchten, können Sie auch noch die Schieberegler verstellen. Bitte verstellen Sie den Schieberegler auch dann, wenn Sie Beiträge auf den Internetseiten der Nachrichtensendungen gelesen haben.

- ☐ ich habe keine Fernsehnachrichten gesehen oder politische Beiträge auf deren Internetseiten gelesen
- ☐ ich wollte hierzu keine Angaben machen



Weiter

Hinweis: Bitte überprüfen Sie Ihre Eingaben.

Bitte beachten Sie, dass eine Antwort für die Fortsetzung der Umfrage notwendig ist.

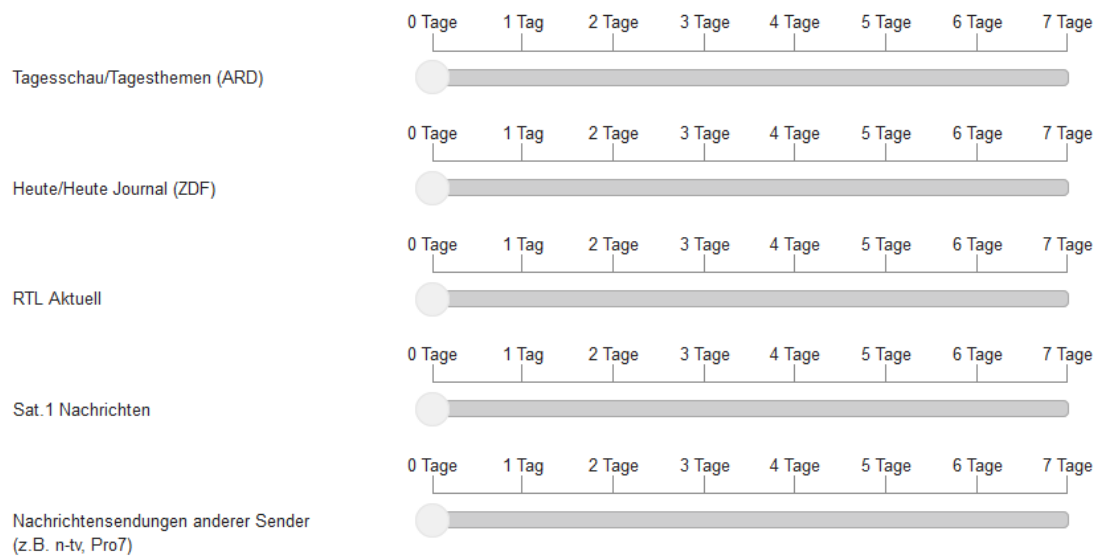
Sie haben bei der letzten Frage keine Angabe gemacht.

Bedeutet dies, dass Sie in der vergangenen Woche keine Fernsehnachrichten gesehen haben oder wollten Sie die Frage nicht beantworten?

Falls Sie nun eine Angabe machen möchten, können Sie auch noch die Schieberegler verstellen. Bitte verstellen Sie den Schieberegler auch dann, wenn Sie Beiträge auf den Internetseiten der Nachrichtensendungen gelesen haben.

☐ ich habe keine Fernsehnachrichten gesehen oder politische Beiträge auf deren Internetseiten gelesen

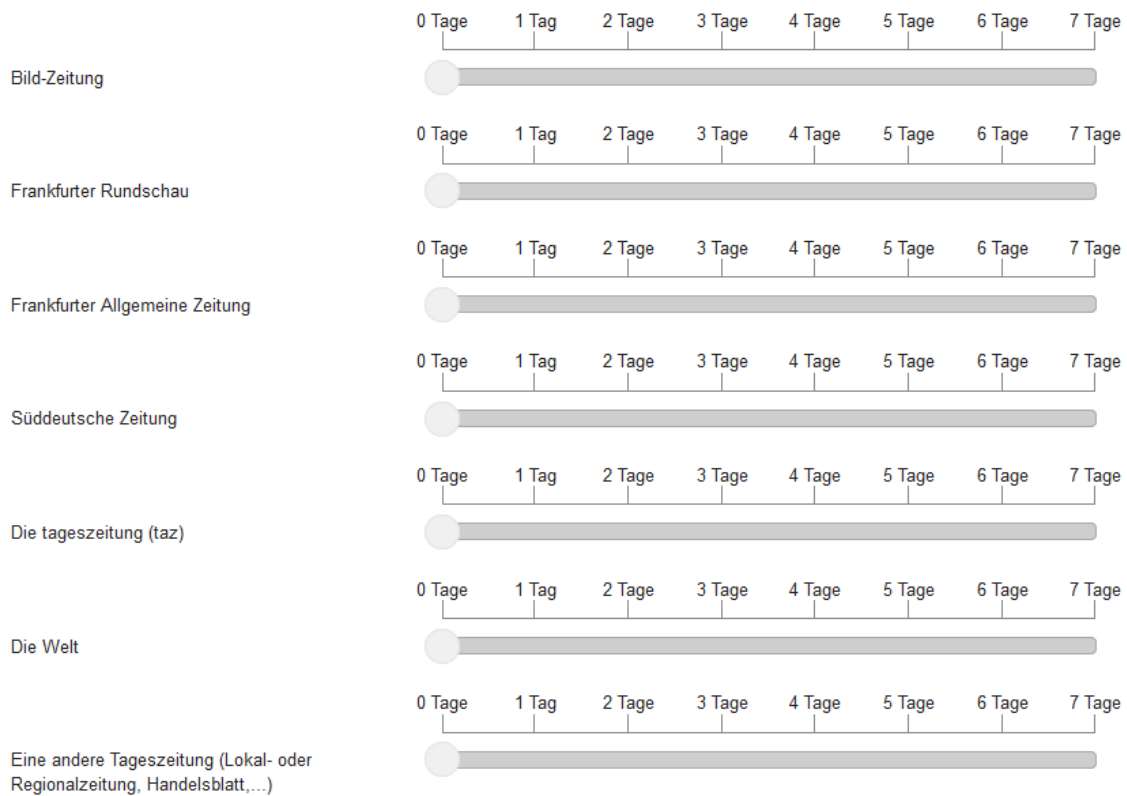
☐ ich wollte hierzu keine Angaben machen



Weiter

An wie vielen Tagen haben Sie in der vergangenen Woche politische Berichte in den folgenden Zeitungen oder auf deren Internetseiten gelesen?

Hierbei ist unerheblich, ob Sie die Zeitung in der gedruckten Ausgabe oder als E-Paper gelesen haben oder auf der Internetseite der Zeitung Berichte gelesen haben.



☐ Ich habe keine politischen Berichte dieser Zeitungen gelesen.

Weiter

Hinweis: Bitte überprüfen Sie Ihre Eingaben.

Die Kombination Ihrer Angaben ist nicht möglich, bitte überprüfen Sie Ihre Eingabe

An wie vielen Tagen haben Sie in der *vergangenen Woche* politische Berichte in den folgenden Zeitungen oder auf deren Internetseiten gelesen?

Hierbei ist unerheblich, ob Sie die Zeitung in der gedruckten Ausgabe oder als E-Paper gelesen haben oder auf der Internetseite der Zeitung Berichte gelesen haben.

	0 Tage	1 Tag	2 Tage	3 Tage	4 Tage	5 Tage	6 Tage	7 Tage
Bild-Zeitung	<input type="range" value="1"/>							
Frankfurter Rundschau	<input type="range" value="0"/>							
Frankfurter Allgemeine Zeitung	<input type="range" value="0"/>							
Süddeutsche Zeitung	<input type="range" value="0"/>							
Die tageszeitung (taz)	<input type="range" value="0"/>							
Die Welt	<input type="range" value="0"/>							
Eine andere Tageszeitung (Lokal- oder Regionalzeitung, Handelsblatt,...)	<input type="range" value="0"/>							

☒ Ich habe keine politischen Berichte dieser Zeitungen gelesen.

Weiter

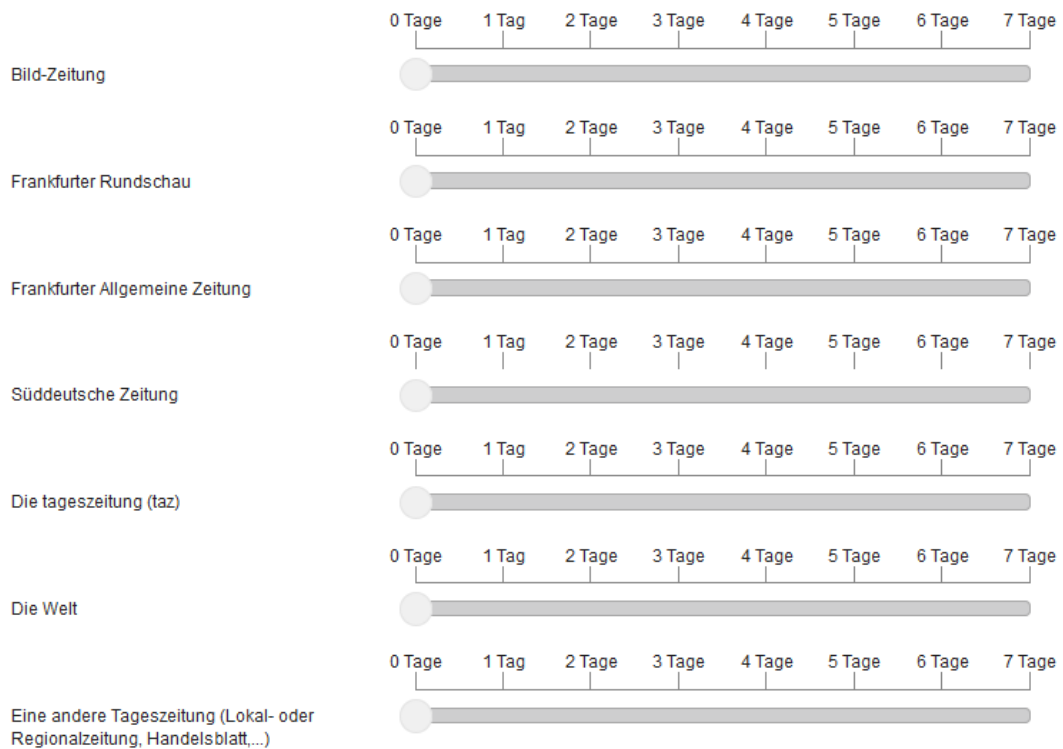
Sie haben bei der letzten Frage keine Angabe gemacht.

Bedeutet dies, dass Sie in der *vergangenen Woche* keine politischen Berichte der Zeitungen gelesen haben oder wollten Sie die Frage nicht beantworten?

Falls Sie nun eine Angabe machen möchten, können Sie auch noch die Schieberegler verstellen. Bitte verstellen Sie den Schieberegler auch dann, wenn Sie politische Berichte auf den Internetseiten der Zeitungen gelesen haben.

☐ ich habe keine politischen Berichte dieser Zeitungen gelesen

☐ ich wollte hierzu keine Angaben machen



Weiter

Hinweis: Bitte überprüfen Sie Ihre Eingaben.

Bitte beachten Sie, dass eine Antwort für die Fortsetzung der Umfrage notwendig ist.

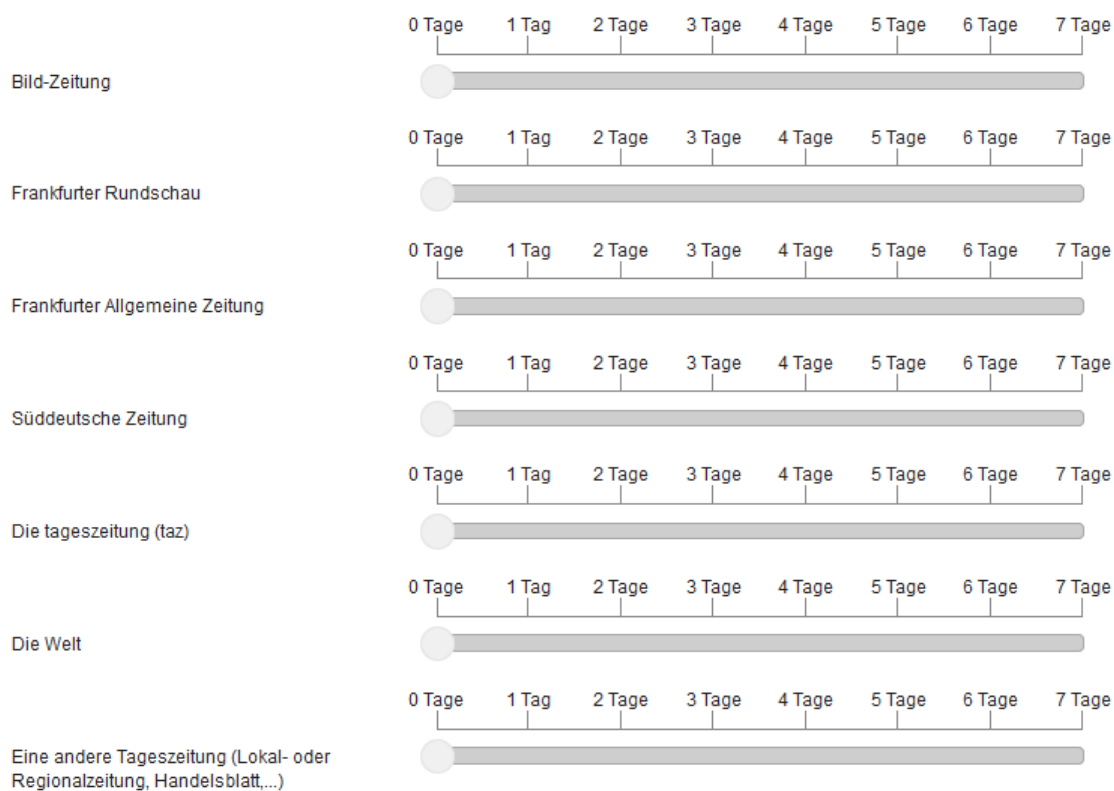
Sie haben bei der letzten Frage keine Angabe gemacht.

Bedeutet dies, dass Sie in der *vergangenen Woche* keine politischen Berichte der Zeitungen gelesen haben oder wollten Sie die Frage nicht beantworten?



Falls Sie nun eine Angabe machen möchten, können Sie auch noch die Schieberegler verstellen. Bitte verstellen Sie den Schieberegler auch dann, wenn Sie politische Berichte auf den Internetseiten der Zeitungen gelesen haben.

☐ ich habe keine politischen Berichte dieser Zeitungen gelesen

☐ ich wollte hierzu keine Angaben machen





Weiter



Haben Sie in der *vergangenen Woche* politische Beiträge in den folgenden Nachrichtenmagazinen und Wochenzeitungen gelesen? Wenn Sie sowohl das Magazin/Wochenzeitung (gedruckte Ausgabe oder E-Paper) als auch politische Berichte auf deren Internetseiten gelesen haben, klicken Sie bitte beides an.

	Internetseite	gedruckte Ausgabe/E-Paper	habe ich nicht gelesen
Der Spiegel	<input type="checkbox"/>	<input type="checkbox"/>	<input type="checkbox"/>
Focus	<input type="checkbox"/>	<input type="checkbox"/>	<input type="checkbox"/>
Die Zeit	<input type="checkbox"/>	<input type="checkbox"/>	<input type="checkbox"/>
Stern	<input type="checkbox"/>	<input type="checkbox"/>	<input type="checkbox"/>

An wie vielen Tagen in der *vergangenen Woche* haben Sie politische Berichte auf der Internetseite des Spiegels (SPIEGEL ONLINE) gelesen?

☐ 1 Tag
☐ 2 Tage
☐ 3 Tage
☐ 4 Tage
☐ 5 Tage
☐ 6 Tage
☐ 7 Tage

Wenn Sie an die aktuellen politischen Diskussionen denken, was meinen Sie, wie groß sind da die Unterschiede zwischen den Parteien?

überhaupt keine Unterschiede
 ☐
☐
☐
☐
☐
 sehr große Unterschiede

Nun geht es um die letzte Bundestagswahl im September 2013. Bei dieser Wahl kamen viele Bürger nicht dazu, ihre Stimme abzugeben, oder nahmen aus anderen Gründen nicht an der Wahl teil.

Wie war das bei der letzten Bundestagswahl 2013: Haben Sie gewählt oder nicht?

- ☐ Ja, ich habe gewählt.
- ☐ Nein, ich habe nicht gewählt.

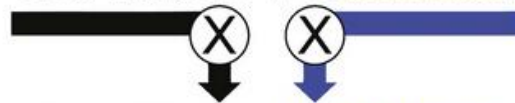
- ☐ Ich war nicht wahlberechtigt.
- ☐ Weiß ich nicht mehr.

Weiter

Welche Parteien haben Sie bei der letzten Bundestagswahl im September 2013 gewählt?

Stimmzettel für die Wahl zum Deutschen Bundestag

Sie haben 2 Stimmen



hier 1 Stimme
für die Wahl
eines/einer Wahlkreisabgeordneten

hier 1 Stimme
für die Wahl
einer Landesliste (Partei)

Erststimme

Zweitstimme

1	Kandidat der CDU/CSU	Christlich Demokratische Union Deutschlands/ Christlich Soziale Union	<input type="radio"/>
2	Kandidat der SPD	Sozialdemokratische Partei Deutschlands	<input type="radio"/>
3	Kandidat der FDP	Freie Demokratische Partei	<input type="radio"/>
4	Kandidat von Bündnis 90/ Die Grünen	Bündnis 90/ Die Grünen	<input type="radio"/>
5	Kandidat von DIE LINKE.	Die Linke	<input type="radio"/>
6	Kandidat der AfD	Alternative für Deutschland	<input type="radio"/>
7	Kandidat von Anderer Partei		<input type="radio"/>

<input type="radio"/>	CDU/CSU	Christlich Demokratische Union Deutschlands/ Christlich Soziale Union	1
<input type="radio"/>	SPD	Sozialdemokratische Partei Deutschlands	2
<input type="radio"/>	FDP	Freie Demokratische Partei	3
<input type="radio"/>	Bündnis 90/ Die Grünen	Bündnis 90/ Die Grünen	4
<input type="radio"/>	DIE LINKE.	Die Linke	5
<input type="radio"/>	AfD	Alternative für Deutschland	6
<input type="radio"/>	Anderer Partei		7

Habe keine Erststimme vergeben ☐

☐ Habe keine Zweitstimme vergeben

Weiß ich nicht mehr ☐

☐ Weiß ich nicht mehr

Weiter

Und welchen dieser Kandidaten haben Sie mit Ihrer ERST-Stimme gewählt?

- ☐ BIG (Partei Bündnis für Innovation & Gerechtigkeit)
- ☐ Die PARTEI (Partei für Arbeit, Rechtsstaat, Tierschutz, Elitenförderung und basisdemokratische Initiative)
- ☐ DIE RECHTE (DIE RECHTE)
- ☐ FAMILIE (Familien-Partei Deutschlands)
- ☐ Freie Wähler (FW FREIE WÄHLER)
- ☐ NPD (Nationaldemokratische Partei Deutschlands)
- ☐ ödp (Ökologisch-Demokratische Partei)
- ☐ PBC (Partei Bibeltreuer Christen)
- ☐ PIRATEN (Piratenpartei Deutschland)
- ☐ pro Deutschland (Bürgerbewegung pro Deutschland)
- ☐ REP (DIE REPUBLIKANER)
- ☐ Tierschutzpartei (PARTEI MENSCH UMWELT TIERSCHUTZ)
- ☐ andere Partei


Weiter

Und welche dieser Parteien haben Sie mit Ihrer ZWEIT-Stimme gewählt?

- ☐ BIG (Partei Bündnis für Innovation & Gerechtigkeit)
- ☐ Die PARTEI (Partei für Arbeit, Rechtsstaat, Tierschutz, Elitenförderung und basisdemokratische Initiative)
- ☐ DIE RECHTE (DIE RECHTE)
- ☐ FAMILIE (Familien-Partei Deutschlands)
- ☐ Freie Wähler (FW FREIE WÄHLER)
- ☐ NPD (Nationaldemokratische Partei Deutschlands)
- ☐ ödp (Ökologisch-Demokratische Partei)
- ☐ PBC (Partei Bibeltreuer Christen)
- ☐ PIRATEN (Piratenpartei Deutschland)
- ☐ pro Deutschland (Bürgerbewegung pro Deutschland)
- ☐ REP (DIE REPUBLIKANER)
- ☐ Tierschutzpartei (PARTEI MENSCH UMWELT TIERSCHUTZ)
- ☐ andere Partei


Weiter

UNIVERSITÄT
MANNHEIM




An wie vielen Tagen haben Sie sich in der vergangenen Woche mit anderen Personen über Politik unterhalten?
Verstellen Sie bitte den Schieberegler.

0 Tage 1 Tag 2 Tage 3 Tage 4 Tage 5 Tage 6 Tage 7 Tage



UNIVERSITÄT
MANNHEIM




Hinweis: Bitte überprüfen Sie Ihre Eingaben.
Bitte beachten Sie, dass eine Antwort für die Fortsetzung der Umfrage notwendig ist.

Sie haben bei der letzten Frage keine Angabe gemacht.

Bedeutet dies, dass Sie sich in der vergangenen Woche nicht über Politik unterhalten haben oder wollten Sie die Frage nicht beantworten?
Falls Sie nun eine Angabe machen möchten, können Sie auch noch den Schieberegler verstellen.

☐ ich habe mich nicht über Politik unterhalten
☐ ich wollte hierzu keine Angaben machen

0 Tage 1 Tag 2 Tage 3 Tage 4 Tage 5 Tage 6 Tage 7 Tage



Wir möchten Ihnen nun ein paar Fragen zu den Personen stellen, mit denen Sie sich in der *vergangenen Woche* am häufigsten über Politik unterhalten haben. Die Beantwortung dieser Fragen fällt leichter, wenn Sie an konkrete Personen denken.

Bitte tragen Sie die Initialen von bis zu drei Personen ein, mit denen Sie sich in der *vergangenen Woche* am häufigsten über Politik unterhalten haben.

Geben Sie dazu in den blauen Kasten den ersten Buchstaben des *Vornamens* und in den grünen Kasten den ersten Buchstaben des *Nachnamens* Ihres Gesprächspartners ein.

	Erster Buchstabe Vorname	Erster Buchstabe Nachname
Häufigster Gesprächspartner	<input type="text"/>	<input type="text"/>
Zweithäufigster Gesprächspartner	<input type="text"/>	<input type="text"/>
Dritthäufigster Gesprächspartner	<input type="text"/>	<input type="text"/>

Weiter

Hinweis: Bitte überprüfen Sie Ihre Eingaben.

Bitte geben Sie nur Buchstaben ein.

Bitte geben Sie sowohl den ersten Buchstaben des Vornamens als auch den ersten Buchstaben des Nachnamens an.

Wir möchten Ihnen nun ein paar Fragen zu den Personen stellen, mit denen Sie sich in der *vergangenen Woche* am häufigsten über Politik unterhalten haben. Die Beantwortung dieser Fragen fällt leichter, wenn Sie an konkrete Personen denken.

Bitte tragen Sie die Initialen von bis zu drei Personen ein, mit denen Sie sich in der *vergangenen Woche* am häufigsten über Politik unterhalten haben.

Geben Sie dazu in den blauen Kasten den ersten Buchstaben des *Vornamens* und in den grünen Kasten den ersten Buchstaben des *Nachnamens* Ihres Gesprächspartners ein.

	Erster Buchstabe Vorname	Erster Buchstabe Nachname
Häufigster Gesprächspartner	<input type="text" value="S"/>	<input type="text"/>
Zweithäufigster Gesprächspartner	<input type="text" value="O"/>	<input type="text" value="F"/>
Dritthäufigster Gesprächspartner	<input type="text" value="K"/>	<input type="text" value="K"/>




Weiter

Und in welcher Beziehung stehen Sie zu Ihren Gesprächspartnern?
Klicken Sie bitte die Option an, die am ehesten Ihr Beziehungsverhältnis beschreibt.

	Person 1 S B	Person 2 E F	Person 3 K K
Ehepartner/Partner	<input type="radio"/>	<input type="radio"/>	<input type="radio"/>
Freund	<input type="radio"/>	<input type="radio"/>	<input type="radio"/>
Verwandter	<input type="radio"/>	<input type="radio"/>	<input type="radio"/>
Arbeitskollege	<input type="radio"/>	<input type="radio"/>	<input type="radio"/>
Bekannter/Nachbar	<input type="radio"/>	<input type="radio"/>	<input type="radio"/>
Anderer Kontakt	<input type="radio"/>	<input type="radio"/>	<input type="radio"/>

Weiter

An wie vielen Tagen in der vergangenen Woche haben Sie mit Ihren einzelnen Gesprächspartnern über Politik geredet?
Verstellen Sie bitte den Schieberegler.

S B	
	1 Tag 2 Tage 3 Tage 4 Tage 5 Tage 6 Tage 7 Tage
E F	
	1 Tag 2 Tage 3 Tage 4 Tage 5 Tage 6 Tage 7 Tage
K K	
	1 Tag 2 Tage 3 Tage 4 Tage 5 Tage 6 Tage 7 Tage

Weiter

Hinweis: Bitte überprüfen Sie Ihre Eingaben.

Die Kombination Ihrer Angaben ist nicht möglich, bitte überprüfen Sie Ihre Eingabe.

Sie haben bei der letzten Frage keine Angabe gemacht.

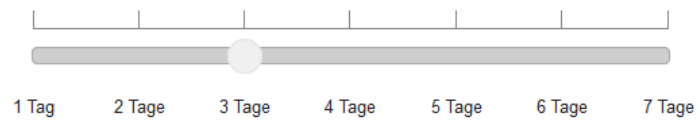
Bedeutet dies, dass Sie in der vergangenen Woche jeweils einen Tag mit diesen Personen gesprochen haben oder wollten Sie die Frage nicht beantworten?

Falls Sie nun eine Angabe machen möchten, können Sie auch noch den Schieberegler verstellen.

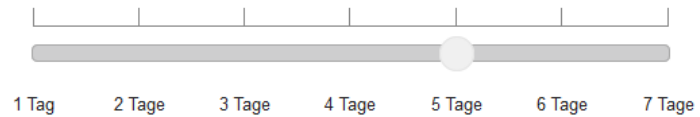
☐ ich habe an jeweils einem Tag mit diesen Personen gesprochen

☒ ich wollte hierzu keine Angaben machen

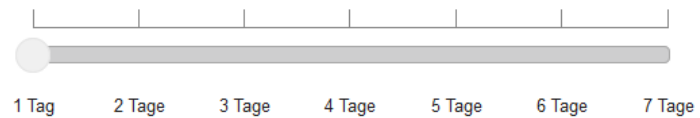
S B



E F



K K



Weiter

Was denken Sie, welche Partei würden Ihre Gesprächspartner wählen, wenn jetzt am nächsten Sonntag Bundestagswahl wäre?

	S B	E F	K K
CDU/CSU	<input type="radio"/>	<input type="radio"/>	<input type="radio"/>
SPD	<input type="radio"/>	<input type="radio"/>	<input type="radio"/>
FDP	<input type="radio"/>	<input type="radio"/>	<input type="radio"/>
Bündnis 90/Die Grünen	<input type="radio"/>	<input type="radio"/>	<input type="radio"/>
Die Linke	<input type="radio"/>	<input type="radio"/>	<input type="radio"/>
AfD	<input type="radio"/>	<input type="radio"/>	<input type="radio"/>
andere Partei	<input type="radio"/>	<input type="radio"/>	<input type="radio"/>
würde nicht wählen gehen	<input type="radio"/>	<input type="radio"/>	<input type="radio"/>
weiß nicht	<input type="radio"/>	<input type="radio"/>	<input type="radio"/>

Weiter

Sie haben gerade angegeben, dass Ihre Gesprächspartner eine „andere Partei“ wählen würden.

Welche Partei ist das?

	S B	E F	K K
ALFA	<input type="radio"/>	<input type="radio"/>	<input type="radio"/>
BIG	<input type="radio"/>	<input type="radio"/>	<input type="radio"/>
Die PARTEI	<input type="radio"/>	<input type="radio"/>	<input type="radio"/>
DIE RECHTE	<input type="radio"/>	<input type="radio"/>	<input type="radio"/>
FAMILIE	<input type="radio"/>	<input type="radio"/>	<input type="radio"/>
Freie Wähler	<input type="radio"/>	<input type="radio"/>	<input type="radio"/>
NPD	<input type="radio"/>	<input type="radio"/>	<input type="radio"/>
ödp	<input type="radio"/>	<input type="radio"/>	<input type="radio"/>
PBC	<input type="radio"/>	<input type="radio"/>	<input type="radio"/>
PIRATEN	<input type="radio"/>	<input type="radio"/>	<input type="radio"/>
pro Deutschland	<input type="radio"/>	<input type="radio"/>	<input type="radio"/>
DIE REPUBLIKANER	<input type="radio"/>	<input type="radio"/>	<input type="radio"/>
Tierschutzpartei	<input type="radio"/>	<input type="radio"/>	<input type="radio"/>
andere Partei	<input type="radio"/>	<input type="radio"/>	<input type="radio"/>

Weiter


In Deutschland neigen viele Leute längere Zeit einer bestimmten politischen Partei zu, obwohl sie auch ab und zu eine andere Partei wählen.

Wie ist das bei Ihnen: Neigen Sie - ganz allgemein - einer bestimmten Partei zu? Und wenn ja, welcher?

- ☐ CDU/CSU
- ☐ CDU
- ☐ CSU
- ☐ SPD
- ☐ FDP
- ☐ Bündnis 90/Die Grünen
- ☐ Die Linke
- ☐ AfD
- ☐ andere Partei
- ☐ keine Partei

Weiter

UNIVERSITÄT
MANNHEIM



Und welcher dieser Parteien neigen Sie zu?

☐ ALFA

☐ BIG

☐ Die PARTEI

☐ DIE RECHTE

☐ FAMILIE

☐ Freie Wähler

☐ NPD

☐ ödp

☐ PBC

☐ PIRATEN

☐ pro Deutschland


☐ DIE REPUBLIKANER

☐ Tierschutzpartei

☐ andere Partei

Weiter

UNIVERSITÄT
MANNHEIM



Wie stark oder wie schwach neigen Sie - alles zusammengekommen - dieser Partei zu?

☐ sehr stark

☐ ziemlich stark

☐ mäßig

☐ ziemlich schwach

☐ sehr schwach

Weiter

Manche Leute neigen mehr als einer einzigen Partei zu, andere Personen nicht. Wie ist das bei Ihnen? Gibt es noch eine weitere Partei, der Sie zuneigen?

☐ CDU/CSU

☐ CDU

☐ CSU

☐ SPD

☐ FDP

☐ Bündnis 90/Die Grünen

☐ Die Linke

☐ AfD

☐ andere Partei

☐ keine weitere Partei

Weiter

Und welcher dieser Parteien neigen Sie zu?

☐ ALFA

☐ BIG

☐ Die PARTEI

☐ DIE RECHTE

☐ FAMILIE

☐ Freie Wähler

☐ NPD

☐ ödp

☐ PBC

☐ PIRATEN

☐ pro Deutschland

☐ DIE REPUBLIKANER

☐ Tierschutzpartei

☐ andere Partei

Weiter

Wie stark oder wie schwach neigen Sie - alles zusammengenommen - dieser Partei zu?

- ☐ sehr stark
☐ ziemlich stark
☐ mäßig
☐ ziemlich schwach
☐ sehr schwach

Weiter

Hier finden Sie einige Aussagen über die Parteien in Deutschland. Bitte geben Sie bei jeder Aussage an, ob sie zutrifft oder nicht.

	trifft überhaupt nicht zu	trifft eher nicht zu	teils/teils	trifft eher zu	trifft voll und ganz zu
Die Parteien wollen nur die Stimmen der Wähler, ihre Ansichten interessieren sie nicht.	<input type="radio"/>	<input type="radio"/>	<input type="radio"/>	<input type="radio"/>	<input type="radio"/>
Die meisten Parteipolitiker sind vertrauenswürdige und ehrliche Menschen.	<input type="radio"/>	<input type="radio"/>	<input type="radio"/>	<input type="radio"/>	<input type="radio"/>
Auch einfachen Parteimitgliedern ist es möglich, ihre Vorstellungen in den Parteien einzubringen.	<input type="radio"/>	<input type="radio"/>	<input type="radio"/>	<input type="radio"/>	<input type="radio"/>
Ohne Berufspolitiker in den Parteien würde unser Land schlechter regiert werden.	<input type="radio"/>	<input type="radio"/>	<input type="radio"/>	<input type="radio"/>	<input type="radio"/>
Die Bürger haben kaum Möglichkeiten, auf die Politik Einfluss zu nehmen.	<input type="radio"/>	<input type="radio"/>	<input type="radio"/>	<input type="radio"/>	<input type="radio"/>

Weiter

Und wie stehen Sie zu folgenden Aussagen?

	trifft überhaupt nicht zu	trifft eher nicht zu	teils/teils	trifft eher zu	trifft voll und ganz zu
Den Parteien geht es nur um die Macht.	<input type="radio"/>	<input type="radio"/>	<input type="radio"/>	<input type="radio"/>	<input type="radio"/>
Bitte klicken Sie hier zur Überprüfung der Funktionsweise unseres Fragebogens „trifft eher nicht zu“ an.	<input type="radio"/>	<input type="radio"/>	<input type="radio"/>	<input type="radio"/>	<input type="radio"/>
Die Parteien üben in der Gesellschaft zu viel Einfluss aus.	<input type="radio"/>	<input type="radio"/>	<input type="radio"/>	<input type="radio"/>	<input type="radio"/>
Die Parteien betrachten den Staat als Selbstbedienungsladen.	<input type="radio"/>	<input type="radio"/>	<input type="radio"/>	<input type="radio"/>	<input type="radio"/>

Weiter


Und nun werden erneut einige Personen anhand dessen beschrieben, was Ihnen wichtig ist.


Geben Sie bitte jeweils an, wie ähnlich oder unähnlich Ihnen die beschriebene Person ist.

Es ist der Person wichtig, ...

	ist mir überhaupt nicht ähnlich					ist mir sehr ähnlich
sehr erfolgreich zu sein. Sie möchte andere Menschen beeindrucken.	<input type="radio"/>	<input type="radio"/>	<input type="radio"/>	<input type="radio"/>	<input type="radio"/>	<input type="radio"/>
dass ihr Land sicher ist. Sie denkt, dass der Staat gegenüber äußeren und inneren Bedrohungen wachsam sein muss.	<input type="radio"/>	<input type="radio"/>	<input type="radio"/>	<input type="radio"/>	<input type="radio"/>	<input type="radio"/>
sich immer angemessen zu verhalten. Sie möchte vermeiden, irgendetwas zu tun, von dem die Leute sagen könnten, dass es falsch sei.	<input type="radio"/>	<input type="radio"/>	<input type="radio"/>	<input type="radio"/>	<input type="radio"/>	<input type="radio"/>
von anderen respektiert zu werden. Sie mag es, wenn andere Leute tun, was sie sagt.	<input type="radio"/>	<input type="radio"/>	<input type="radio"/>	<input type="radio"/>	<input type="radio"/>	<input type="radio"/>
ihren Freunden gegenüber treu zu sein. Sie will sich für ihr nahestehende Menschen einsetzen.	<input type="radio"/>	<input type="radio"/>	<input type="radio"/>	<input type="radio"/>	<input type="radio"/>	<input type="radio"/>

Weiter






Und wie ähnlich oder unähnlich ist Ihnen die beschriebene Person?

Es ist der Person wichtig, ...

	ist mir überhaupt nicht ähnlich					ist mir sehr ähnlich
sich immer an die Regeln zu halten. Sie glaubt, dass Menschen tun sollten, was ihnen gesagt wird.	<input type="radio"/>	<input type="radio"/>	<input type="radio"/>	<input type="radio"/>	<input type="radio"/>	<input type="radio"/>
Dinge zu tun, die ihr Vergnügen bereiten. Sie sucht immer nach Möglichkeiten, Spaß zu haben.	<input type="radio"/>	<input type="radio"/>	<input type="radio"/>	<input type="radio"/>	<input type="radio"/>	<input type="radio"/>
ein aufregendes Leben zu führen. Sie geht gern Risiken ein. Sie ist immer auf der Suche nach Abenteuern.	<input type="radio"/>	<input type="radio"/>	<input type="radio"/>	<input type="radio"/>	<input type="radio"/>	<input type="radio"/>
die Bräuche zu erhalten, die sie gelernt hat. Sie denkt, dass es das Beste ist, Dinge auf die traditionelle Art und Weise zu tun.	<input type="radio"/>	<input type="radio"/>	<input type="radio"/>	<input type="radio"/>	<input type="radio"/>	<input type="radio"/>
sich um die Umwelt zu kümmern. Die Umwelt zu schützen ist sehr wichtig für sie.	<input type="radio"/>	<input type="radio"/>	<input type="radio"/>	<input type="radio"/>	<input type="radio"/>	<input type="radio"/>





Nun folgen verschiedene Aussagen, denen manche Leute zustimmen, die andere aber auch ablehnen.

Wie ist das bei Ihnen? Geben Sie bitte zu jeder Aussage an, ob Sie ihr zustimmen oder nicht.

	stimme überhaupt nicht zu	stimme eher nicht zu	teils/teils	stimme eher zu	stimme voll und ganz zu
Der Staat sollte sich aus der Wirtschaft heraushalten.	<input type="radio"/>	<input type="radio"/>	<input type="radio"/>	<input type="radio"/>	<input type="radio"/>
Die staatlichen Befugnisse in der Kriminalitätsbekämpfung sollten ausgeweitet werden, auch wenn das zu einer stärkeren Überwachung der Bürger führt.	<input type="radio"/>	<input type="radio"/>	<input type="radio"/>	<input type="radio"/>	<input type="radio"/>
Der Islam passt in die deutsche Gesellschaft.	<input type="radio"/>	<input type="radio"/>	<input type="radio"/>	<input type="radio"/>	<input type="radio"/>

Einige Leute meinen, dass es einen großen Unterschied macht, wer in Deutschland an der Regierung ist. Andere meinen, dass es keinen Unterschied macht. Wie ist das bei Ihnen?

Es macht
keinen
Unterschied,
wer an der
Regierung ist.



Es macht einen
großen
Unterschied,
wer an der
Regierung ist.

Weiter

Bitte geben Sie an, ob diese Aussagen auf Sie zutreffen oder nicht.

	trifft überhaupt nicht zu	trifft eher nicht zu	teils/teils	trifft eher zu	trifft voll und ganz zu
Es ist mir sehr wichtig, deutsch zu sein.	<input type="radio"/>	<input type="radio"/>	<input type="radio"/>	<input type="radio"/>	<input type="radio"/>
Wenn ich über die Deutschen rede, sage ich häufiger „wir“ statt „sie“.	<input type="radio"/>	<input type="radio"/>	<input type="radio"/>	<input type="radio"/>	<input type="radio"/>
Das Adjektiv „deutsch“ passt sehr gut zu mir.	<input type="radio"/>	<input type="radio"/>	<input type="radio"/>	<input type="radio"/>	<input type="radio"/>



Weiter

Manche Menschen meinen, dass die folgenden Dinge wichtig sind, um wirklich deutsch zu sein. Andere halten sie für nicht wichtig.

Wie stufen Sie diese Dinge ein? Wie wichtig ist es...



	überhaupt nicht wichtig	eher unwichtig	teils/teils	eher wichtig	sehr wichtig
in Deutschland geboren zu sein.	<input type="radio"/>	<input type="radio"/>	<input type="radio"/>	<input type="radio"/>	<input type="radio"/>
deutsche Vorfahren zu haben.	<input type="radio"/>	<input type="radio"/>	<input type="radio"/>	<input type="radio"/>	<input type="radio"/>
das ganze Leben in Deutschland verbracht zu haben.	<input type="radio"/>	<input type="radio"/>	<input type="radio"/>	<input type="radio"/>	<input type="radio"/>
die deutschen Sitten und Normen zu teilen.	<input type="radio"/>	<input type="radio"/>	<input type="radio"/>	<input type="radio"/>	<input type="radio"/>
akzentfrei deutsch zu sprechen.	<input type="radio"/>	<input type="radio"/>	<input type="radio"/>	<input type="radio"/>	<input type="radio"/>

Weiter

Und wie wichtig sind folgende Dinge, um wirklich deutsch zu sein? Wie wichtig ist es ...

	überhaupt nicht wichtig	eher unwichtig	teils/teils	eher wichtig	sehr wichtig
ein christliches Weltbild zu haben.	<input type="radio"/>	<input type="radio"/>	<input type="radio"/>	<input type="radio"/>	<input type="radio"/>
die deutschen politischen Institutionen und Gesetze zu achten.	<input type="radio"/>	<input type="radio"/>	<input type="radio"/>	<input type="radio"/>	<input type="radio"/>
demokratische Überzeugungen zu haben.	<input type="radio"/>	<input type="radio"/>	<input type="radio"/>	<input type="radio"/>	<input type="radio"/>
den staatsbürgerlichen Pflichten nachzukommen.	<input type="radio"/>	<input type="radio"/>	<input type="radio"/>	<input type="radio"/>	<input type="radio"/>
alle gesellschaftlichen Gruppen gleich zu behandeln.	<input type="radio"/>	<input type="radio"/>	<input type="radio"/>	<input type="radio"/>	<input type="radio"/>

Sie haben das Ende der Umfrage fast erreicht. Es folgen noch kurz einige Fragen zu Ihrer Person.

Wie viele Personen leben ständig in Ihrem Haushalt, Sie selbst und alle Kinder mit eingeschlossen?

- ☐ eine Person
- ☐ zwei Personen
- ☐ drei Personen
- ☐ vier Personen
- ☐ fünf Personen
- ☐ sechs Personen
- ☐ sieben Personen
- ☐ acht Personen und mehr

Wie viele Personen sind in Ihrem Haushalt jünger als 18 Jahre?

- ☐ niemand
- ☐ 1 Person
- ☐ 2 Personen
- ☐ 3 Personen

Weiter

Welchen Familienstand haben Sie?



- ☐ verheiratet und mit Ehepartner zusammenlebend
- ☐ eingetragene gleichgeschlechtliche Lebenspartnerschaft
- ☐ verheiratet und vom Ehepartner getrennt lebend
- ☐ ledig
- ☐ geschieden
- ☐ verwitwet

Weiter

Haben Sie einen Partner?

- ☐ Ja
- ☐ Nein

Weiter





Leben Sie mit Ihrem Partner in einem Haushalt zusammen?

☐ Ja

☐ Nein

Weiter



Welchen beruflichen Ausbildungsabschluss haben Sie?

☐ Beruflich-betriebliche Anlernzeit mit Abschlusszeugnis, aber keine Lehre

☐ Teilfacharbeiterabschluss

☐ Abgeschlossene gewerbliche oder landwirtschaftliche Lehre

☐ Abgeschlossene kaufmännische Lehre

☐ Berufliches Praktikum, Volontariat

☐ Berufsfachschulabschluss

☐ Fachschulabschluss

☐ Meister, Technikerabschluss

☐ Fachhochschulabschluss

☐ Hochschulabschluss

☐ Ich habe einen anderen beruflichen Ausbildungsabschluss.

☐ Ich bin noch in beruflicher Ausbildung.

☐ Ich habe keine abgeschlossene Ausbildung.

Weiter

Nun weiter mit der Erwerbstätigkeit und Ihrem Beruf.

Was von dieser Liste trifft auf Sie zu?

- ☐ Vollzeit berufstätig (mehr als 30 Stunden/Woche)
- ☐ Teilzeit berufstätig (bis 30 Stunden/Woche)
- ☐ Lehrling/Azubi
- ☐ Schüler
- ☐ Student
- ☐ in Umschulung
- ☐ zurzeit arbeitslos
- ☐ zurzeit in Kurzarbeit
- ☐ Bundesfreiwilligendienst, Freiwilliges Soziales Jahr (FSJ), Freiwilliges Ökologisches Jahr (FÖJ)
- ☐ Pensionär/Rentner (früher berufstätig)
- ☐ in Mutterschutz, Elternzeit
- ☐ nicht berufstätig (Hausfrau/Hausmann)

Weiter

Waren Sie in der Vergangenheit schon einmal in Vollzeit oder Teilzeit erwerbstätig?

- ☐ Ja
- ☐ Nein

Weiter

Waren Sie in den letzten 10 Jahren schon einmal länger als zwei Jahre am Stück arbeitslos?

- ☐ Ja
- ☐ Nein

Weiter

Nun zu Ihrem Beruf.

Welche Berufsbezeichnung trifft am besten auf Sie zu?

- ☐ selbstständiger Landwirt
- ☐ akademischer freier Beruf (z.B. Arzt mit eigener Praxis, Rechtsanwalt)
- ☐ Selbstständiger in Handel, Gewerbe, Industrie, Dienstleistung u.a.
- ☐ Beamter/Richter/Berufssoldat
- ☐ Angestellter
- ☐ Arbeiter
- ☐ in Ausbildung
- ☐ mithelfender Familienangehöriger

Weiter

Und welche der nachfolgenden Berufsbeschreibungen trifft am besten auf Sie zu?

- ☐ Industrie- und Werkmeister im Angestelltenverhältnis
- ☐ Angestellte mit einfacher Tätigkeit (z.B. Verkäufer, Kontorist, Stenotypist)
- ☐ Angestellte, die schwierige Aufgaben nach allgemeiner Anweisung selbstständig erledigen (z.B. Sachbearbeiter, Buchhalter, technischer Zeichner)
- ☐ Angestellte, die selbstständige Leistungen in verantwortungsvoller Tätigkeit erbringen oder begrenzte Verantwortung für die Tätigkeit anderer tragen (z.B. wissenschaftlicher Mitarbeiter, Prokurist, Abteilungsleiter)
- ☐ Angestellte mit umfassenden Führungsaufgaben und Entscheidungsbefugnissen (z.B. Direktor, Geschäftsführer, Vorstand größerer Betriebe und Verbände)

Weiter

Und welche der nachfolgenden Berufsbeschreibungen trifft am besten auf Sie zu?

- ☐ Un- oder angelernter Arbeiter
- ☐ Gelernter Arbeiter oder Facharbeiter
- ☐ Vorarbeiter, Meister, Polier

Weiter

Wie viele Mitarbeiter hatte Ihr Betrieb, in dem Sie zuletzt tätig waren?

- ☐ keine Mitarbeiter
- ☐ 1-9 Mitarbeiter
- ☐ 10 Mitarbeiter und mehr

Weiter

In welcher Laufbahngruppe sind Sie beschäftigt?

- ☐ einfacher Dienst (bis einschließlich Oberamtsleiter)
- ☐ mittlerer Dienst (vom Assistenten bis einschließlich Hauptsekretär/Amtsinspektor)
- ☐ gehobener Dienst (vom Inspektor bis einschließlich Oberamtsmann/Oberamtsrat)
- ☐ höherer Dienst, Richter (vom Regierungsrat aufwärts)

Weiter

In was für einer Art von Unternehmen oder Betrieb sind Sie beschäftigt?

- ☐ im öffentlichen Dienst
- ☐ in einem bundes- oder landeseigenen Unternehmen
- ☐ in einem gemeinnützigen Unternehmen
- ☐ in einem privatwirtschaftlichen Unternehmen



Weiter



Wie würden Sie den Wirtschaftssektor charakterisieren, in dem Sie tätig sind?

- ☐ Land-, Forst-, Fischereiwirtschaft
- ☐ Energie-, Wasserversorgung, Bergbau
- ☐ verarbeitendes Gewerbe
- ☐ Bau und Immobilien
- ☐ Handel
- ☐ Hotel- und Gaststättengewerbe
- ☐ Verkehr
- ☐ Banken, Versicherungen
- ☐ Informationstechnologie, Datenverarbeitung
- ☐ andere kommerzielle Dienstleistungen (z.B. rechtliche oder wirtschaftliche Beratung, Rechtsdienstleistungen)
- ☐ Verwaltung
- ☐ Bildung, Forschung und Entwicklung
- ☐ soziale Dienstleistungen (Pflege, Betreuung, Therapie etc.)
- ☐ andere Dienstleistungen



Weiter



Um was für ein Arbeits- oder Angestelltenverhältnis handelt es sich dabei?

- ☐ regulär befristet
- ☐ regulär unbefristet
- ☐ Zeit- oder Leiharbeit befristet
- ☐ Zeit- oder Leiharbeit unbefristet

Weiter



Befürchten Sie, in den nächsten zwei Jahren arbeitslos zu werden oder Ihre Stelle wechseln zu müssen?

- ☐ Nein.
- ☐ Ja, ich befürchte, arbeitslos zu werden.
- ☐ Ja, ich befürchte, meine Stelle wechseln zu müssen.
- ☐ Ja, ich befürchte beides.

Weiter

Befürchten Sie, in den nächsten zwei Jahren Ihre jetzige berufliche Existenz zu verlieren oder sich beruflich anders orientieren zu müssen?

- ☐ Nein.
- ☐ Ja, ich befürchte, meine berufliche Existenz zu verlieren.
- ☐ Ja, ich befürchte, mich beruflich anders orientieren zu müssen.
- ☐ Ja, ich befürchte beides.

Weiter

Welchen Beruf haben Sie zuletzt ausgeübt? Bitte wählen Sie die Antwortkategorie, die am besten auf Sie zutrifft.



- ☐ selbstständiger Landwirt
- ☐ akademischer freier Beruf (z.B. Arzt mit eigener Praxis, Rechtsanwalt)
- ☐ Selbstständiger in Handel, Gewerbe, Industrie, Dienstleistung u.a.
- ☐ Beamter/Richter/Berufssoldat
- ☐ Angestellter
- ☐ Arbeiter
- ☐ in Ausbildung
- ☐ mithelfender Familienangehöriger

Weiter

Und welche der nachfolgenden Berufsbeschreibungen trifft am besten auf Ihren zuletzt ausgeübten Beruf zu?

- ☐ Industrie- und Werkmeister im Angestelltenverhältnis
- ☐ Angestellte mit einfacher Tätigkeit (z.B. Verkäufer, Kontorist, Stenotypist)
- ☐ Angestellte, die schwierige Aufgaben nach allgemeiner Anweisung selbstständig erledigen (z.B. Sachbearbeiter, Buchhalter, technischer Zeichner)
- ☐ Angestellte, die selbstständige Leistungen in verantwortungsvoller Tätigkeit erbringen oder begrenzte Verantwortung für die Tätigkeit anderer tragen (z.B. wissenschaftlicher Mitarbeiter, Prokurist, Abteilungsleiter)
- ☐ Angestellte mit umfassenden Führungsaufgaben und Entscheidungsbefugnissen (z.B. Direktor, Geschäftsführer, Vorstand größerer Betriebe und Verbände)

Weiter





Und welche der nachfolgenden Berufsbeschreibungen trifft am besten auf Ihren zuletzt ausgeübten Beruf zu?

☐ Un- oder angelernter Arbeiter

☒ Gelernter Arbeiter oder Facharbeiter

☐ Vorarbeiter, Meister, Polier

Weiter





Wie viele Mitarbeiter hatte Ihr Betrieb, in dem Sie zuletzt tätig waren?

☐ keine Mitarbeiter

☒ 1-9 Mitarbeiter

☐ 10 Mitarbeiter und mehr

Weiter



Und in welcher Laufbahngruppe waren Sie beschäftigt?

☐ einfacher Dienst (bis einschließlich Oberamtsleiter)

☒ mittlerer Dienst (vom Assistenten bis einschließlich Hauptsekretär/Amtsinspektor)

☐ gehobener Dienst (vom Inspektor bis einschließlich Oberamtsmann/Oberamtsrat)

☐ höherer Dienst, Richter (vom Regierungsrat aufwärts)

Weiter

In was für einer Art von Unternehmen oder Betrieb waren Sie beschäftigt?

- ☐ im öffentlichen Dienst
- ☐ in einem bundes- oder landeseigenen Unternehmen
- ☐ in einem gemeinnützigen Unternehmen
- ☐ in einem privatwirtschaftlichen Unternehmen

Weiter

Wie würden Sie den Wirtschaftssektor charakterisieren, in dem Sie tätig waren?

- ☐ Land-, Forst-, Fischereiwirtschaft
- ☐ Energie-, Wasserversorgung, Bergbau
- ☐ verarbeitendes Gewerbe
- ☐ Bau und Immobilien
- ☐ Handel
- ☐ Hotel- und Gaststättengewerbe
- ☐ Verkehr
- ☐ Banken, Versicherungen
- ☐ Informationstechnologie, Datenverarbeitung
- ☐ andere kommerzielle Dienstleistungen (z.B. rechtliche oder wirtschaftliche Beratung, Rechtsdienstleistungen)
- ☐ Verwaltung
- ☐ Bildung, Forschung und Entwicklung
- ☐ soziale Dienstleistungen (Pflege, Betreuung, Therapie etc.)
- ☐ andere Dienstleistungen

Weiter

Nun kommen Fragen zu Ausbildung und Beruf Ihres Partners.

Welchen höchsten allgemeinbildenden Schulabschluss hat Ihr Partner?

- ☐ Schule beendet ohne Abschluss
- ☐ Hauptschulabschluss, Volksschulabschluss, Abschluss der polytechnischen Oberschule 8. oder 9. Klasse
- ☐ Realschulabschluss, Mittlere Reife, Fachschulreife oder Abschluss der polytechnischen Oberschule 10. Klasse
- ☐ Fachhochschulreife (Abschluss einer Fachoberschule etc.)
- ☐ Abitur bzw. erweiterte Oberschule mit Abschluss 12. Klasse (Hochschulreife)
- ☐ Ein anderer Schulabschluss

- ☐ Mein Partner ist noch Schüler
- ☐ Weiß ich nicht

Weiter

Was von dieser Liste trifft auf Ihren Partner zu?

- ☐ Vollzeit berufstätig (mehr als 30 Stunden/Woche)
- ☐ Teilzeit berufstätig (bis 30 Stunden/Woche)
- ☐ Lehrling/Azubi
- ☐ Schüler
- ☐ Student
- ☐ in Umschulung
- ☐ zurzeit arbeitslos
- ☐ zurzeit in Kurzarbeit
- ☐ Bundesfreiwilligendienst, Freiwilliges Soziales Jahr (FSJ), Freiwilliges Ökologisches Jahr (FÖJ)
- ☐ Pensionär/Rentner (früher berufstätig)
- ☐ in Mutterschutz, Elternzeit
- ☐ nicht berufstätig (Hausfrau/Hausmann)
- ☐ weiß ich nicht

Weiter

War Ihr Partner in der Vergangenheit schon einmal in Vollzeit oder Teilzeit erwerbstätig?

- ☐ Ja
- ☐ Nein
- ☐ Weiß ich nicht

Weiter

Welche Bezeichnung trifft am besten auf den Beruf Ihres Partners zu?

- ☐ selbstständiger Landwirt
- ☐ akademischer freier Beruf (z.B. Arzt mit eigener Praxis, Rechtsanwalt)
- ☐ Selbstständiger in Handel, Gewerbe, Industrie, Dienstleistung u. a.
- ☐ Beamter/Richter/Berufssoldat
- ☐ Angestellter
- ☐ Arbeiter
- ☐ in Ausbildung
- ☐ mithelfender Familienangehöriger
- ☐ weiß ich nicht

Weiter

Welchen Beruf hat Ihr Partner zuletzt ausgeübt? Bitte wählen Sie die Antwortkategorie, die am besten zutrifft.

- ☐ selbstständiger Landwirt
- ☐ akademischer freier Beruf (z.B. Arzt mit eigener Praxis, Rechtsanwalt)
- ☐ Selbstständiger in Handel, Gewerbe, Industrie, Dienstleistung u. a.
- ☐ Beamter/Richter/Berufssoldat
- ☐ Angestellter
- ☐ Arbeiter
- ☐ in Ausbildung
- ☐ mithelfender Familienangehöriger
- ☐ Weiß ich nicht

Weiter

Wie hoch ist das monatliche Netto-Einkommen *Ihres Haushaltes insgesamt*? Gemeint ist die Summe, die nach Abzug von Steuern und Sozialversicherungsbeiträgen übrig bleibt.

- ☐ unter 500 Euro
- ☐ 500 bis unter 750 Euro
- ☐ 750 bis unter 1000 Euro
- ☐ 1000 bis unter 1250 Euro
- ☐ 1250 bis unter 1500 Euro
- ☐ 1500 bis unter 2000 Euro
- ☐ 2000 bis unter 2500 Euro
- ☐ 2500 bis unter 3000 Euro
- ☐ 3000 bis unter 4000 Euro
- ☐ 4000 bis unter 5000 Euro
- ☐ 5000 bis unter 7500 Euro
- ☐ 7500 bis unter 10000 Euro
- ☐ 10000 Euro und mehr

[Weiter](#)

Hinweis: Bitte überprüfen Sie Ihre Eingaben.

Wir versichern Ihnen, dass Ihre Angaben in anonymisierter Form und nur für wissenschaftliche Zwecke verwendet werden.

[Dennoch ohne Angabe weiter](#)

Wie hoch ist das monatliche Netto-Einkommen *Ihres Haushaltes insgesamt*? Gemeint ist die Summe, die nach Abzug von Steuern und Sozialversicherungsbeiträgen übrig bleibt.

- ☐ unter 500 Euro
- ☐ 500 bis unter 750 Euro
- ☐ 750 bis unter 1000 Euro
- ☐ 1000 bis unter 1250 Euro
- ☐ 1250 bis unter 1500 Euro
- ☐ 1500 bis unter 2000 Euro
- ☐ 2000 bis unter 2500 Euro
- ☐ 2500 bis unter 3000 Euro
- ☐ 3000 bis unter 4000 Euro
- ☐ 4000 bis unter 5000 Euro
- ☐ 5000 bis unter 7500 Euro
- ☐ 7500 bis unter 10000 Euro
- ☐ 10000 Euro und mehr

[Weiter](#)

Es wird heute viel über die verschiedenen Bevölkerungsschichten gesprochen.

Welcher der folgenden Schichten rechnen Sie sich selbst zu?

- ☐ Unterschicht
- ☐ Arbeiterschicht
- ☐ untere Mittelschicht
- ☐ mittlere Mittelschicht
- ☐ obere Mittelschicht
- ☐ Oberschicht

Weiter

Welcher Konfession oder Glaubensgemeinschaft gehören Sie an?



- ☐ der evangelischen Kirche (ohne Freikirchen)
- ☐ einer evangelischen Freikirche
- ☐ der römisch-katholischen Kirche
- ☐ einer anderen christlichen Religionsgemeinschaft
- ☐ einer muslimischen Religionsgemeinschaft
- ☐ einer anderen nicht-christlichen Religionsgemeinschaft
- ☐ keiner Religionsgemeinschaft

Weiter

Wie oft gehen Sie gewöhnlich zum Gottesdienst?

- ☐ nie
- ☐ einmal im Jahr
- ☐ mehrmals im Jahr
- ☐ einmal im Monat
- ☐ zwei- bis dreimal im Monat
- ☐ einmal die Woche
- ☐ öfter

Weiter



Was würden Sie von sich sagen: Wie religiös sind Sie?

☐ sehr religiös

☐ religiös

☐ mittelmäßig

☐ nicht so religiös

☐ überhaupt nicht religiös

Weiter



In welchem Bundesland bzw. im Gebiet welches heutigen Bundeslandes wurden Sie geboren?

☐ Baden-Württemberg

☐ Bayern

☐ Berlin

☐ Brandenburg

☐ Bremen

☐ Hamburg

☐ Hessen

☐ Mecklenburg-Vorpommern

☐ Niedersachsen

☐ Nordrhein-Westfalen

☐ Rheinland-Pfalz

☐ Saarland

☐ Sachsen



☐ Sachsen-Anhalt

☐ Schleswig-Holstein

☐ Thüringen



☐ nicht im Gebiet der heutigen Bundesrepublik geboren

Weiter

Wo wurden Sie geboren?

☐ Frühere deutsche Ostgebiete (z.B. Schlesien, Ostpreußen)
☐ Türkei
☐ Italien
☐ Polen
☐ Russische Föderation, ehemalige Sowjetunion (UdSSR)
☐ Griechenland
☐ Kroatien, Serbien, Bosnien und Herzegowina, ehemaliges Jugoslawien
☐ Österreich
☐ Slowakische Republik, Tschechische Republik, ehemalige Tschechoslowakei
☐ Dänemark, Schweden, Norwegen, Finnland
☐ Niederlande
☐ Belgien
☐ Frankreich
☐ Schweiz
☐ USA
☐ Anderes Land

Seit wann leben Sie im Gebiet des heutigen Deutschlands?
 Bitte geben Sie das Jahr vollständig mit vier Ziffern an, also z.B. 1990 oder 2005.




Hinweis: Bitte überprüfen Sie Ihre Eingaben.
 Ihr angegebenes Zuzugsjahr liegt in der Zukunft. Bitte überprüfen Sie Ihre Eingabe.



Seit wann leben Sie im Gebiet des heutigen Deutschlands?
 Bitte geben Sie das Jahr vollständig mit vier Ziffern an, also z.B. 1990 oder 2005.

2020



Hinweis: Bitte überprüfen Sie Ihre Eingaben.
Diese Angabe passt nicht zu Ihrem Geburtsjahr. Bitte überprüfen Sie Ihre Eingabe.

Seit wann leben Sie im Gebiet des heutigen Deutschlands?
Bitte geben Sie das Jahr vollständig mit vier Ziffern an, also z.B. 1990 oder 2005.



Wann sind Sie nach Deutschland zugezogen?
Bitte geben Sie das Jahr vollständig mit vier Ziffern an, also z.B. 1990 oder 2005.





Hinweis: Bitte überprüfen Sie Ihre Eingaben.
Ihr angegebenes Zuzugsjahr liegt in der Zukunft. Bitte überprüfen Sie Ihre Eingabe.

Wann sind Sie nach Deutschland zugezogen?
Bitte geben Sie das Jahr vollständig mit vier Ziffern an, also z.B. 1990 oder 2005.



Hinweis: Bitte überprüfen Sie Ihre Eingaben.
Diese Angabe passt nicht zu Ihrem Geburtsjahr. Bitte überprüfen Sie Ihre Eingabe.

Wann sind Sie nach Deutschland zugezogen?
Bitte geben Sie das Jahr vollständig mit vier Ziffern an, also z.B. 1990 oder 2005.



Seit wann leben Sie in Ostdeutschland?
Bitte geben Sie das Jahr vollständig mit vier Ziffern an, also z.B. 1990 oder 2005.





Hinweis: Bitte überprüfen Sie Ihre Eingaben.
Ihr angegebenes Zuzugsjahr liegt in der Zukunft. Bitte überprüfen Sie Ihre Eingabe.

Seit wann leben Sie in Ostdeutschland?
Bitte geben Sie das Jahr vollständig mit vier Ziffern an, also z.B. 1990 oder 2005.



Hinweis: Bitte überprüfen Sie Ihre Eingaben.
Diese Angabe passt nicht zu Ihrem Geburtsjahr. Bitte überprüfen Sie Ihre Eingabe.

Seit wann leben Sie in Ostdeutschland?
Bitte geben Sie das Jahr vollständig mit vier Ziffern an, also z.B. 1990 oder 2005.



Seit wann leben Sie in Westdeutschland?
Bitte geben Sie das Jahr vollständig mit vier Ziffern an, also z.B. 1990 oder 2005.



Hinweis: Bitte überprüfen Sie Ihre Eingaben.
Ihr angegebenes Zuzugsjahr liegt in der Zukunft. Bitte überprüfen Sie Ihre Eingabe.

Seit wann leben Sie in Westdeutschland?
Bitte geben Sie das Jahr vollständig mit vier Ziffern an, also z.B. 1990 oder 2005.

UNIVERSITÄT
MANNHEIM



Hinweis: Bitte überprüfen Sie Ihre Eingaben.

Diese Angabe passt nicht zu Ihrem Geburtsjahr. Bitte überprüfen Sie Ihre Eingabe.

Seit wann leben Sie in Westdeutschland?

Bitte geben Sie das Jahr vollständig mit vier Ziffern an, also z.B. 1990 oder 2005.

Weiter

UNIVERSITÄT
MANNHEIM



Seit wann leben Sie in Berlin?

Bitte geben Sie das Jahr vollständig mit vier Ziffern an, also z.B. 1990 oder 2005.

Weiter

UNIVERSITÄT
MANNHEIM




Hinweis: Bitte überprüfen Sie Ihre Eingaben.

Ihr angegebenes Zuzugsjahr liegt in der Zukunft. Bitte überprüfen Sie Ihre Eingabe.

Seit wann leben Sie in Berlin?

Bitte geben Sie das Jahr vollständig mit vier Ziffern an, also z.B. 1990 oder 2005.



Weiter



Hinweis: Bitte überprüfen Sie Ihre Eingaben.
Diese Angabe passt nicht zu Ihrem Geburtsjahr. Bitte überprüfen Sie Ihre Eingabe.

Seit wann leben Sie in Berlin?
Bitte geben Sie das Jahr vollständig mit vier Ziffern an, also z.B. 1990 oder 2005.

Weiter



Wenn Sie einmal Ihren Wohnort charakterisieren würden, wohnen Sie dann in einer...

☐ Großstadt



☐ in einer klein- oder mittelstädtischen Umgebung im Ballungsgebiet

☐ in einer klein- oder mittelstädtischen Umgebung in weniger dicht besiedelten Gebieten

☐ in ländlicher Gegend in der Nähe einer Mittel- oder Großstadt

☐ in ländlicher Gegend in der Nähe kleinerer Städte

Weiter



Wie lautet Ihre Postleitzahl?



Weiter



Hinweis: Bitte überprüfen Sie Ihre Eingaben.
Wir versichern Ihre Angaben vertraulich zu behandeln. Wir benötigen die vollständige Postleitzahl, um die Kandidaten Ihres Wahlkreises feststellen zu können.
[Dennoch ohne Angabe weiter](#)

Wie lautet Ihre Postleitzahl?

Weiter



Wie gut hat Ihnen unsere Umfrage insgesamt gefallen?

☐ sehr gut



☐ gut

☐ teils/teils

☐ schlecht

☐ sehr schlecht

Weiter



In wie vielen verschiedenen Online-Meinungsplattformen– außer mingle oder EntscheiderClub – sind Sie Mitglied?

☐ keiner

☐ einer



☐ zwei

☐ drei

☐ vier

☐ fünf oder mehr

Weiter



An wie vielen Online-Umfragen haben Sie im letzten Monat in etwa teilgenommen?

☐ keiner

☐ 1 bis 4 Umfragen



☐ 5 bis 10 Umfragen

☐ 11 bis 15 Umfragen

☐ 16 bis 20 Umfragen

☐ mehr als 20 Umfragen



Weiter



Abschließend möchten wir Ihnen die Gelegenheit geben, etwas zu unserer heutigen Umfrage zu sagen.

Haben Sie Kommentare oder Anregungen zu der Befragung oder zu einzelnen Fragen?

Weiter



Herzlichen Dank für die Beantwortung unserer Fragen!

Hier können Sie mehr über unsere GLES-Studie und die bisherigen Ergebnisse erfahren.
