

**EUROBAROMETER 37.2**

**- ELDERLY SAMPLE -**

**APRIL-MAY 1992**

**BASIC FRENCH QUESTIONNAIRE**

**INRA (EUROPE)**

Note: The basic questionnaire is provided only as a guide to the survey questions. Please see the SPSS data definitions and document statements or the archival codebook for changes in coding schemes and for country specific answer categories (political parties, income, regions etc.).

VOTRE NUMERO D'ETUDE

```

+---+---+---+---+---+---+ 1
|   |   |   |   |   |   |
+---+---+---+---+---+---+

```

CODE PAYS

```

+---+---+ 2
|   |   |
+---+---+

```

NOTRE NUMERO D'ETUDE

```

+---+---+---+ 3
|   |   |   |
+---+---+---+

```

NUMERO DE L'INTERVIEW

```

+---+---+---+---+---+---+ 4
|   |   |   |   |   |   |
+---+---+---+---+---+---+

```

- Q.1. Etes-vous de nationalité ... (NATIONALITE) ? (SI OUI) Savez-vous si vous êtes inscrit sur les listes électorales ?  
 Etes-vous inscrit à votre domicile principal ou ailleurs ?
- |   |   |   |
|---|---|---|
| Est inscrit à son domicile principal..... | 5 | 1 |
| Est inscrit à une autre adresse.....      |   | 2 |
| Ne sait pas qu'il est inscrit.....        |   | 3 |
| N'est pas inscrit.....                    |   | 4 |
| N'est pas ... (NATIONALITE).....          |   | 5 |
- FIN DE L'INTERVIEW

EB37.0 - Q1 - TREND

- Q.2. D'une façon générale, êtes-vous très satisfait, plutôt satisfait, plutôt pas satisfait ou pas du tout satisfait de la vie que vous menez ? Diriez-vous que vous êtes ... ? (LIRE)
- |                            |   |   |
|----------------------------|---|---|
| Très satisfait.....        | 6 | 1 |
| Plutôt satisfait.....      |   | 2 |
| Plutôt pas satisfait.....  |   | 3 |
| Pas du tout satisfait..... |   | 4 |
| NSP.....                   |   | 5 |

EB37.0 - Q2 -TREND

- Q.3. On entend dire beaucoup de choses au sujet des buts que (VOTRE PAYS) devrait s'efforcer d'atteindre au cours des 10 ou 15 prochaines années. Sur cette CARTE sont mentionnés les buts que certains voudraient voir atteints en priorité Voudriez-vous m'indiquer celui qui vous paraît à vous personnellement comme le plus important à long terme ? (MONTREZ CARTE \*\* - UNE SEULE REPONSE)  
 Et en second, qu'est-ce qui vous paraît le plus important ?

	BUTS LES PLUS IMPORTANTS	
	1er rang	2eme rang
Maintenir l'ordre dans le pays	7 1	8 1
Augmenter la participation des citoyens aux décisions du gouvernement	2	2
Combattre la hausse des prix	3	3
Garantir la liberté d'expression	4	4
NSP	5	5

EB37.0 - Q6 - TREND

Q.4. Quelle(s) sorte(s) de choses vous intéresse(nt) dans la vie ? (MONTRER CARTE \*\* - PLUSIEURS REPONSES POSSIBLE)

L'environnement, la protection de la nature, l'écologie.....	9	1,
Les sports.....		2,
Les grands problèmes de société (ex.:les Droits de l'Homme, la pauvreté, le logement.....		3,
Les Arts et les spectacles (théâtre, musique, cinéma).....		4,
Ma famille.....		5,
Le Tiers-Monde.....		6,
Les sciences et la technologie.....		7,
Comment vivent les gens dans les autres pays de l'Europe.....		8,
Le mouvement pacifiste.....		9,
La vie des régions, les langues et cultures régionales.....		10,
La politique locale.....		11,
La politique nationale.....		12,
Les voyages.....		13,
La religion.....		14,
RIEN DE TOUT CELA (SPONTANE).....		15,
NSP.....		16,

EB34.2 - Q.9 - TREND MODIFIE

Q.5. Voici une liste de qualités que les parents peuvent chercher à encourager chez leurs enfants. Voulez-vous me citer celles que vous considérez comme particulièrement importantes ? Pouvez-vous, s'il vous plaît, en choisir trois ? (MONTRER CARTE\*\*)

Le sens des responsabilités.....	10	1,
Les bonnes manières et la politesse.....		2,
La tolérance et le respect des autres.....		3,
La capacité à communiquer avec les autres.....		4,
L'indépendance.....		5,
La loyauté.....		6,
L'application au travail.....		7,
L'esprit d'économie, ne pas gaspiller l'argent et les choses.....		8,
L'imagination.....		9,
L'obéissance.....		10,
La foi religieuse.....		11,
RIEN DE TOUT CELA (SPONTANE).....		12,
NSP.....		13,

EB34.2 - Q.10 - TREND MODIFIE

Q.6. Parmi ces différentes expressions utilisées pour parler des personnes de 60 ans et plus, quelle est celle que vous préférez le plus ? (MONTRER CARTE \*\* - UNE SEULE REPONSE)

Les vieux.....	11	1								
Les personnes âgées.....		2								
Le troisième âge.....		3								
Les pensionnés/les retraités.....		4								
.....		5								
.....		6								
.....		7								
	8	11	14	17	20	23	26	29	32	35
	9	12	15	18	21	24	27	30	33	36
	10	13	16	19	22	25	28	31	34	

EB37.2 - NOUVEAU

Q.7. Avec l'âge, trouvez-vous que les gens vous traitent avec plus de respect ou moins de respect ?

Plus de respect.....	12	1
Moins de respect.....		2
PLUS OU MOINS LA MEME CHOSE (SPONTANE).....		3
NSP.....		4

EB37.2 - NOUVEAU

Q.8. Pour chacune des opinions suivantes à propos des personnes âgées, pourriez-vous me dire si vous êtes tout à fait d'accord, plutôt d'accord, plutôt pas d'accord ou pas du tout d'accord ?

LIRE	TOUT A FAIT D'ACCORD	PLUTOT D'ACCORD	PLUTOT PAS D'ACCORD	PAS DU TOUT D'ACCORD	NSP
Vieillir m'a donné un regain de vie.	13 1	2	3	4	5
Les jeunes sont généralement serviables envers les personnes âgées.	14 1	2	3	4	5
Les personnes âgées préfèrent fréquenter des gens de leur âge.	15 1	2	3	4	5
Quand on est plus âgé, on doit s'attendre à dépendre plus des autres.	16 1	2	3	4	5
Les familles sont moins prêtes à prendre soin de leurs parents plus âgés que par le passé.	17 1	2	3	4	5

EB37.2 - NOUVEAU

Q.9. Parfois, les personnes âgées sont traitées comme si elles étaient des citoyens de deuxième classe, incapables de penser par elles-mêmes. Avez-vous jamais eu le sentiment d'être traité comme cela par ... ? (MONTRER CARTE \*\*)

	OUI	NON	NSP
La sécurité sociale/les organismes de retraite	18 1	2	3
Les pouvoirs locaux, les autres organismes publics	19 1	2	3
Les banques/les institutions financières	20 1	2	3
Les médecins/les services de santé	21 1	2	3
La poste	22 1	2	3
Les commerçants	23 1	2	3
Les hommes politiques	24 1	2	3
Le personnel dans les moyens de transports	25 1	2	3
La télévision, la radio, la presse	26 1	2	3
Les avocats	27 1	2	3
Votre famille	28 1	2	3

EB37.2 - NOUVEAU

Q.10. Quand vous pensez à votre vie de tous les jours, diriez-vous ... ? (MONTRER CARTE \*\* - UNE SEULE REPONSE POSSIBLE)

Il n'y a guère assez de temps dans une journée, je suis très occupé.....	29	1
J'ai des journées bien remplies mais pas trop à faire.....		2
J'ai beaucoup de temps libre.....		3
J'ai peu à faire.....		4
Je n'ai rien à faire.....		5
NSP.....		6

EB37.2 - NOUVEAU

Q.11. Parmi les choses suivantes, quelles sont celles que vous avez faites la semaine dernière ? (MONTRER CARTE \*\* - PLUSIEURS REPONSES POSSIBLES)

Regarder la TV/vidéo.....	30	1,
Faire des achats.....		2,
Effectuer des tâches ménagères.....		3,
Bricoler, jardiner.....		4,
Voir un membre de votre famille (conjoint excepté).....		5,
Rencontrer l'un de vos amis.....		6,
Se promener/faire de l'exercice.....		7,
Aller dans un club/un centre pour personnes âgées.....		8,
Aller dans un club de rencontre/un bar/un café pour les gens de tous âges.....		9,
Aller au cinéma/au théâtre/au concert.....		10,
Aller à l'église/dans d'autres lieux à caractère religieux.....		11,
Avoir été bénévole pour un travail ou une organisation.....		12,
Prendre part à une activité politique.....		13,
Lire un journal/magazine.....		14,
Lire un livre.....		15,
Aucune de celles-ci.....		16,
NSP.....		17,

EB37.2 - NOUVEAU

Q.12. a) Ces temps-ci, tous les combien voyez-vous votre famille ? (MONTRER CARTE \*\*)  
 b) Et vos amis ? (MONTRER MEME CARTE \*\*)

	a) FAMILLE	b) AMIS
Chaque jour	31 1	32 1
2 fois ou plus par semaine	2	2
Une fois par semaine	3	3
Une fois par quinzaine	4	4
Une fois par mois	5	5
Moins souvent	6	6
Jamais	7	7
PAS DE FAMILLE, PAS D'AMIS (SPONTANE)	8	8
NSP	9	9

EB37.2 - NOUVEAU

Q.13. Avez-vous beaucoup de contacts avec les jeunes, disons les moins de 25 ans, y compris éventuellement les membres de votre famille ? En avez-vous ... ? (LIRE)

Beaucoup.....	33	1
Un peu.....		2
Très peu.....		3
Pas du tout.....		4
NSP.....		5

EB37.2 - NOUVEAU

Q.14. Aimeriez-vous avoir plus de contacts avec ces jeunes ?

Oui.....	34	1
Non.....		2
NSP.....		3

EB37.2 - NOUVEAU

Q.15. Vous sentez-vous seul souvent, de temps en temps ou jamais ?

Souvent.....	35	1
De temps en temps.....		2
Jamais.....		3
NSP.....		4

EB37.2 - NOUVEAU

Q.16. Etes-vous membre d'une organisation de bienfaisance, c'est-à-dire un groupe qui assure assistance et aide à autrui, à qui vous donnez un peu de votre temps sans être rémunéré ?

Oui.....	36	1
Non.....		2
NSP.....		3

EB37.2 - NOUVEAU

Q.17. Adhèreriez-vous à un parti politique qui serait principalement créé pour défendre les intérêts des personnes âgées ?

Oui.....	37	1
Non.....		2
NSP.....		3

EB37.2 - NOUVEAU

Q.18. 1993 sera "l'Année Européenne des Personnes Agées et de la Solidarité entre les Générations". Personnellement, sur quoi voudriez-vous être mieux informé à ce sujet ? (MONTRER CARTE \*\* - PLUSIEURS REponses POSSIBLES)

Les allocations, services et facilités disponibles pour les personnes âgées en (NOTRE PAYS).....	38	1,
Les allocations, services et facilités disponibles pour les personnes âgées dans les autres pays de la Communauté Européenne.....		2,
Ce que la Communauté Européenne fait pour encourager la solidarité entre les générations		3,
Comment les personnes âgées s'organisent entre elles et font connaître leurs points de vue dans (NOTRE PAYS).....		4,
Comment les personnes âgées s'organisent entre elles et font connaître leurs points de vue dans les autres pays de la Communauté Européenne.....		5,
Comment vous pourriez participer à des activités organisées dans le cadre de cette Année.		6,
NE DESIRE PAS ETRE MIEUX INFORME (SPONTANEMENT).....		7,
NSP.....		8,

EB37.2 - NOUVEAU

Q.19. L'Etat peut aider les personnes âgées de différentes façons. Certains disent que les personnes âgées devraient recevoir de l'argent sous forme d'une pension qu'elles dépenseraient comme elles le souhaitent. D'autres disent qu'elles devraient bénéficier de prix réduits et de réductions applicables seulement pour elles. Si vous deviez choisir une de ces possibilités, laquelle choisiriez-vous ?

De l'argent à dépenser comme les personnes âgées le souhaitent.....	39	1
Des prix réduits/des réductions pour les personnes âgées.....		2
LES DEUX (SPONTANEMENT).....		3
NSP.....		4

EB37.2 - NOUVEAU

Q.20. Comment décririez-vous votre situation financière actuelle ? (MONTRER CARTE \*\*)

Très confortable.....	40	1
Confortable.....		2
Je dois faire attention mais j'y arrive.....		3
J'ai du mal à boucler mes fins de mois.....		4
Les choses sont très difficiles.....		5
NSP.....		6

EB34.2 - Q.55 - TREND MODIFIE

Q.21. Trouvez-vous votre situation financière sécurisante ou non sécurisante ?

Sécurisante.....	41	1	GO TO Q.22A
Non sécurisante.....		2	GO TO Q.22B
NSP.....		3	GO TO Q.23

EB37.2 - NOUVEAU

Q.22. a) (SI SECURISANTE) Financièrement, qu'est-ce qui vous sécurise ? (MONTRER CARTE ** - PLUSIEURS REPONSES POSSIBLE)	
Une retraite versée par l'Etat/des allocations.....	42 1,
Une pension privée souscrite par vous et/ou par votre employeur.....	2,
Une propriété/un logement.....	3,
Des économies.....	4,
La famille.....	5,
Des revenus que vous touchez par un emploi.....	6,
Une bonne santé.....	7,
NSP.....	8,

EB37.2 - NOUVEAU

Q.22. b) (SI NON SECURISANTE) Financièrement, qu'est-ce qui vous insécurise ? (MONTRER CARTE ** - PLUSIEURS REPONSES POSSIBLE)	
Une trop faible retraite versée par l'Etat/des allocations trop faibles.....	43 1,
Pas assez ou pas de pension privée souscrite par vous/par votre employeur.....	2,
Une incertitude au niveau du logement.....	3,
Des économies trop faibles/pas d'économies.....	4,
Pas de famille.....	5,
Obligations familiales.....	6,
Pas de revenus liés à un emploi.....	7,
Une mauvaise santé.....	8,
NSP.....	9,

EB37.2 - NOUVEAU

A TOUS

Q.23. Auriez-vous aimé cotiser pour une pension supplémentaire ou faire d'économies quand vous étiez plus jeune ou pas ? (SI OUI) Auriez-vous pu vous permettre ces cotisations ou ces économies supplémentaires ?	
Non, n'aurait pas aimé cotiser pour une pension supplémentaire ou faire d'économies.....	44 1
Oui, aurait pu se le permettre.....	2
Oui, mais n'aurait PAS pu se le permettre.....	3
NSP.....	4

EB37.2 - NOUVEAU

Q.24. Parmi les choses suivantes, quelles sont celles que vous avez pu planifier de façon satisfaisante ? (MONTRER CARTE **)	
Pensions/retraites.....	45 1,
Economies.....	2,
Logement.....	3,
Activités de loisir.....	4,
Aide et soins de santé.....	5,
Aucune de celles-ci.....	6,
NSP.....	7,

EB37.2 - NOUVEAU

Q.25. Avez-vous une maladie, invalidité ou infirmité de longue durée, qui limite vos activités d'une façon ou d'une autre ? Quand je dis de longue durée, je pense à quelque chose dont vous souffrez depuis un certain temps ou dont vous souffrez encore pendant un certain temps.	
Oui.....	46 1
Non.....	2
NSP.....	3

EB37.1 - Q17 - TREND

Q.26. Y a-t-il quelqu'un qui vous aide régulièrement pour les soins personnels ou les tâches ménagères que vous pouvez difficilement faire vous-même ?	
Oui.....	47 1 PASSER EN Q.27
Non.....	2 PASSER EN Q.28
N'A BESOIN D'AUCUNE AIDE (SPONTANE).....	3 PASSER EN Q.28
NSP.....	4 PASSER EN Q.28

EB37.2 - NOUVEAU

Q.27. (SI OUI) Qui vous apporte régulièrement cette aide ou cette assistance ?

Mon conjoint.....	48	1,
Enfant, vivant avec moi.....		2,
Enfant, ne vivant pas avec moi.....		3,
Parent, vivant avec moi.....		4,
Parent, ne vivant pas avec moi.....		5,
Ami, vivant avec moi.....		6,
Ami, ne vivant pas avec moi.....		7,
Une personne que je paie et qui vit chez moi.....		8,
Une personne que je paie et qui ne vit pas chez moi.....		9,
Voisin.....		10,
Services sociaux.....		11,
Bénévole.....		12,
Autre.....		13,
NSP.....		14,

EB37.2 - NOUVEAU

A TOUS

- Q.28. a) En supposant que vous ayez besoin d'une aide ou d'une assistance supplémentaire, à qui vous adresseriez-vous avant tout ? (MONTRER CARTE\*\* - UNE SEULE REPONSE)  
b) Et ensuite ? (MONTRER MEME CARTE \*\* - UNE SEULE REPONSE)

	a) PREMIER CHOIX	b) SECOND CHOIX
Mon conjoint	49 1	50 1
Enfant	2	2
Parent - homme	3	3
Parent - femme	4	4
Ami - homme	5	5
Ami - femme	6	6
Voisin - homme	7	7
Voisin - femme	8	8
Une personne privée que je paie	9	9
Les services publics, les services sociaux	10	10
Bénévole	11	11
Autre	12	12
Ne peut s'adresser à personne	13	13
NSP	14	14

EB37.2 - NOUVEAU



DEMOGRAPHIQUES

D.1.	Etes-vous ... ?		
	Célibataire.....	51	1
	Marié.....		2
	Vivant maritalement.....		3
	Divorcé.....		4
	Séparé.....		5
	Veuf ou Veuve.....		6

EB37.0 - D7 - DEMO

D.2.	Combien d'enfants avez-vous eu ?		
	Un enfant.....	52	1
	2 enfants.....		2
	3 enfants.....		3
	4 enfants.....		4
	5 enfants.....		5
	6 enfants.....		6
	7 enfants.....		7
	8 enfants.....		8
	9 enfants et plus.....		9
	Aucun.....		10

EB37.0 - D13 - DEMO MODIFIE

D.3.	De combien de personnes se compose votre foyer, y compris vous-même ?		
	Une personne.....	53	1
	2 personnes.....		2
	3 personnes.....		3
	4 personnes.....		4
	5 personnes.....		5
	6 personnes.....		6
	7 personnes.....		7
	8 personnes.....		8
	9 personnes et plus.....		9

EB37.0 - D12 - DEMO

D.4.	(SEXE DU REPONDANT)		
	Homme.....	54	1
	Femme.....		2

EB37.0 - D10 - DEMO

D.5.	Quel est votre âge ?										
			55								
	<table border="1" style="border-collapse: collapse; text-align: center;"> <tr><td> </td><td> </td><td> </td></tr> <tr><td> </td><td> </td><td> </td></tr> <tr><td> </td><td> </td><td> </td></tr> </table>										

EB37.0 - D11 - DEMO

D.6.	A quel âge avez-vous terminé vos études à temps complet ?										
			56								
	<table border="1" style="border-collapse: collapse; text-align: center;"> <tr><td> </td><td> </td><td> </td></tr> <tr><td> </td><td> </td><td> </td></tr> <tr><td> </td><td> </td><td> </td></tr> </table>										

EB37.0 - D8 - DEMO

D.7.	Possédez-vous dans votre foyer vous-même ou une autre personne ... ? (LIRE)		
	Une TV couleur.....	57	1,
	Un magnétoscope.....		2,
	Une caméra vidéo.....		3,
	Un radio-réveil.....		4,
	Un micro-ordinateur/un ordinateur familial.....		5,
	Un appareil photo.....		6,
	Une perceuse électrique.....		7,
	Une friteuse électrique.....		8,
	2 voitures ou plus.....		9,
	Une résidence secondaire or une résidence/appartement de vacances.....		10,

EB37.0 - D14 - TREND

D.8.	Habitez-vous une maison individuelle ou un appartement ? Et vous ou votre famille, êtes-vous propriétaire ou locataire de votre logement ? (MONTRER CARTE **)		
	Propriétaire (ou en voie d'accession à la propriété) d'une maison individuelle.....	58	1
	Propriétaire (ou en voie d'accession à la propriété) d'un appartement.....		2
	Locataire d'une maison individuelle appartenant à un particulier ou à une société.....		3
	Locataire d'un appartement appartenant à un particulier ou une société.....		4
	Locataire d'une maison individuelle appartenant à un organisme HLM.....		5
	Locataire d'un appartement appartenant à un organisme HLM.....		6
	Autres (chambre, pension, etc ...)		7
	NSP.....		8

EB37.0 - D24 - DEMO

D.9.	Diriez-vous que vous vivez ... ? (LIRE)		
	Dans une commune rurale.....	59	1
	Dans une ville petite ou moyenne.....		2
	Dans une grande ville.....		3
	NSP.....		4

EB37.0 - D25 - DEMO

D.10.	Indépendamment du fait que vous êtes pratiquant ou non, diriez-vous que vous êtes ... ? (LIRE)		
	Quelqu'un de religieux.....	60	1
	Quelqu'un de non religieux.....		2
	Un agnostique.....		3
	Un athée.....		4
	NSP.....		5

EB37.0 - D28 - DEMO

D.11.	De ces 4 situations, laquelle est la plus proche de la vôtre ?			
	Je suis à la retraite et je ne travaille pas.....	61	1	PASSER EN D12
	Je suis à la retraite mais je travaille encore.....		2	PASSER EN D13
	Un jour, je serai à la retraite.....		3	PASSER EN D15
	Je n'ai jamais travaillé/je n'ai pas eu de travail rémunéré depuis plusieurs années.....		4	PASSER EN D18

EB37.2 - NOUVEAU

- D.12. (SI RETRAITE ET SI NE TRAVAILLE PAS : CODE 1 EN D11)
- a) Quand vous avez arrêté de travailler, qu'auriez-vous aimé faire ? (MONTRER CARTE \*\*)
- b) Et si maintenant vous pouviez retourner en arrière, au moment où vous avez arrêté de travailler, qu'aimeriez-vous faire ? (MONTRER MEME CARTE \*\*)

	a) A L'ARRET DU TRAVAIL	b) SI EN ARRIERE
Continuer à travailler à TEMPS PLEIN	62 1	63 1
Continuer à travailler à TEMPS PARTIEL	2	2
Ne pas continuer à travailler	3	3
NSP	4	4

EB37.2 - NOUVEAU

(SI RETRAITE : CODE 1 OU 2 EN D11)

D.13. A quel âge avez-vous pris votre retraite ?

+---+ 64  
| | |  
+---+

EB37.2 - NOUVEAU

D.14. Exerciez-vous une activité professionnelle rémunérée auparavant ? (INT. : CODER ET PASSER EN D17)  
Laquelle principalement ?

	PROFESSION PRINCIPALE
INDEPENDANTS	
Agriculteur exploitant	65 1
Pêcheur	2
Profession libérale (avocat, médecin, expert comptable, architecte, ...)	3
Commerçant ou propriétaire d'un magasin, artisan ou autre travailleur indépendant	4
Industriel, propriétaire (en tout ou en partie) d'une entreprise	5
SALARIES	
Profession libérale salariée (docteur, avocat, comptable, architecte)	6
Cadre supérieur/dirigeant (PDG/DG, Directeur)	7
Cadre moyen	8
Employé travaillant le plupart du temps devant un bureau	9
Employé ne travaillant pas devant un bureau mais voyageant (vendeur, chauffeur, représentant, ...)	10
Employé ne travaillant pas devant un bureau mais ayant une fonction de service (hôpital, restaurant, police, pompiers, ...)	11
Contremaître, agent de maîtrise	12
Ouvrier qualifié	13
Autre ouvrier (non qualifié), personnel de maison	14

EB37.0 - D15B - DEMO MODIFIE

(SI PAS ENCORE RETRAITE : CODE 3 EN D11)

D.15. A quel âge comptez-vous prendre votre retraite ?

+---+ 66  
| | |  
+---+

EB37.2 - NOUVEAU

D.16 Quelle est votre profession actuelle ?

	PROFESSION ACTUELLE
INACTIFS	
En charge des achats courants et des tâches ménagères ou sans aucune activité professionnelle	67 1
Etudiants	2
Au chômage/temporairement sans emploi	3
En congé de maladie prolongé	4
INDEPENDANTS	
Agriculteur exploitant	5
Pêcheur	6
Profession libérale (avocat, médecin, expert comptable, architecte, ...)	7
Commerçant ou propriétaire d'un magasin, artisan ou autre travailleur indépendant	8
Industriel, propriétaire (en tout ou en partie) d'une entreprise	9
SALARIES	
Profession libérale salariée (docteur, avocat, comptable, architecte)	10
Cadre supérieur/dirigeant (PDG/DG, Directeur)	11
Cadre moyen	12
Employé travaillant le plupart du temps devant un bureau	13
Employé ne travaillant pas devant un bureau mais voyageant (vendeur, chauffeur, représentant, ...)	14
Employé ne travaillant pas devant un bureau mais ayant une fonction de service (hôpital, restaurant, police, pompiers, ...)	15
Contremaître, agent de maîtrise	16
Ouvrier qualifié	17
Autre ouvrier (non qualifié), personnel de maison	18

EB37.0 - D15A - DEMO MODIFIE

D.17. (A CEUX QUI EXERCENT, OU ONT EXERCE, UNE ACTIVITE PROFESSIONNELLE SALARIEE : CODES 10 A 18 EN D16 OU CODES 6 A 14 EN D14) Travaillez-vous / travailliez-vous principalement ...

Dans le secteur public.....	68	1
dans une entreprise nationalisée.....		2
dans une industrie privée.....		3
dans le secteur privé des services.....		4
NSP ET NE PEUT ETRE CODE PAR L'ENQUETEUR.....		5

EB37.0 - D18 - DEMO MODIFIE

A TOUS

D.18. Si l'on vous demandait de choisir l'un des cinq noms pour désigner votre classe sociale, à laquelle diriez-vous que vous appartenez ? (MONTRER CARTE\*\* - UNE SEULE REPONSE)

Classe moyenne.....	69	1
Classe moyenne inférieure.....		2
Classe ouvrière.....		3
Classe supérieure.....		4
Classe moyenne supérieure.....		5
Refuse de se classer.....		6
Autre.....		7
NSP.....		8

EB37.0 - D23 - DEMO

D.19. A propos de politique, les gens parlent de "droite" et de "gauche".  
 Vous-même, voudriez-vous situer votre position sur cette échelle ?  
 (MONTRER CARTE\*\*. NE RIEN SUGGERER. LA PERSONNE DOIT SE SITUER DANS UNE CASE, SI ELLE HESITE, INSISTER)

	Gauche													Droite	
	70	1	2	3	4	5	6	7	8	9	10				
Refus.....														71	1
NSP.....															2

EB37.0 - D1 - DEMO

D.20. Nous désirons en plus des informations sur les revenus des foyers pour analyser les résultats de cette étude selon les différents types. Voici une série de revenus mensuels (MONTRER CARTE \*\*)  
 Veuillez compter l'ensemble des gains et salaires mensuels de tous les membres du foyer, toutes pensions ou allocations sociales ou familiales comprises, ainsi que tout autres revenus tels que les loyers, ...  
 Bien-sûr, votre réponse, comme toutes celles de cette interview sera traitée confidentiellement et toute référence à vous ou votre foyer sera impossible.  
 Veuillez me donner la lettre correspondant aux revenus de votre foyer et ce, avant toutes taxes ou déductions.

B.....	72	1
T.....		2
P.....		3
F.....		4
E.....		5
H.....		6
L.....		7
N.....		8
R.....		9
M.....		10
S.....		11
K.....		12
Refus.....		13
NSP.....		14

EB37.0 - D29 - DEMO

PROTOCOLE D'INTERVIEW

P.1 - Date de l'interview	Jour	Mois
	73	74
	_ _	_ _

EB37.0 - P.1 - PROTO

P.2 - Heure du début de l'interview	HEURE	MINUTES
DE 0 A 23 HEURE	75	76
	_ _	_ _

EB37.0 - P.2 - PROTO

P.3 - Durée de l'interview en minutes	Minutes
	77
	_ _ _

EB37.0 - P.3 - PROTO

P.4 - Nombre de personnes présentes pendant l'interview

Deux (l'enquêteur et le répondant).....	78	1
Trois.....		2
Quatre.....		3
Cinq et plus.....		4

EB37.0 - P.4 - PROTO

P.5 - Coopération du répondant

Excellente.....	79	1
Bonne.....		2
Moyenne.....		3
Médiocre.....		4

EB37.0 - P.5 - PROTO

P.6 - CATEGORIE D'HABITAT

CODES LOCAUX

80 1 2 3 4 5 6 7 8 9 10 11 12

EB37.0 - P.6 - PROTO

P.7 - Région

CODES LOCAUX

81

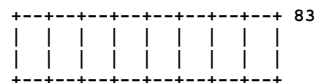
EB37.0 - P.7 - PROTO

P.8 - CODE POSTAL

82

EB37.0 - P.8 - PROTO

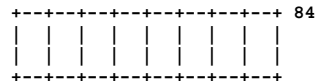
P.9 - N° POINT DE CHUTE



--	--	--	--	--	--	--	--	--	--

EB37.0 - P.8 - PROTO

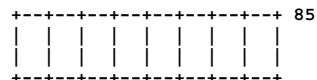
P.10 - N° ENQUETEUR



--	--	--	--	--	--	--	--	--	--

EB37.0 - P.10 - PROTO

P.11 - FACTEUR DE PONDERATION



--	--	--	--	--	--	--	--	--	--

EB37.0 - P.11 - PROTO

Between April 20 and May 18 1992, INRA (EUROPE), a European Network of Market- and Public Opinion Research agencies, carried out wave 37.1 of the STANDARD EUROBAROMETER, on request of the COMMISSION OF THE EUROPEAN COMMUNITIES.

The EUROBAROMETER 37.1 covers the population of the respective nationalities, aged 15 years and over, in each of the Member States of the European Community. The basic sample design applied in all Member States is a multi-stage, random (probability) one. In each EC country, a number of sampling points was drawn with probability proportional to population size (for a total coverage of the country) and to population density.

For doing so, the points were drawn systematically from all "administrative regional units", after stratification by individual unit and type of area. They thus represent the whole territory of the Member States according to the EUROSTAT-NUTS II and according to the distribution of the national, resident population in terms of metropolitan, urban and rural areas. In each of the selected sampling points, a starting address was drawn, at random. Further addresses were selected as every Nth address by standard random route procedures, from the initial address. In each household, the respondent was drawn, at random. All interviews were face-to-face in people's home and in the appropriate national language.

COUNTRIES	INSTITUTES	N° INTERVIEWS	FIELDWORK DATES	POPULATION 15+ (x 000)
Belgium	MARKETING UNIT	1017	21/04 - 09/05	7 994.4
Denmark	GFK DANMARK	1000	21/04 - 07/05	4 160.4
Germany(East)	SAMPLE INSTITUT	1058	21/04 - 29/04	13 607.0
Germany(West)	SAMPLE INSTITUT	1008	21/04 - 09/05	51 708.0
Greece	KEME	1000	20/04 - 19/05	7 825.6
Spain	ICP/RESEARCH	1000	20/04 - 08/05	29 427.2
France	TMO Consultants	1003	21/04 - 04/05	43 318.5
Ireland	LANSLOWNE Market Research	1043	21/04 - 12/05	2 583.0
Italy	PRAGMA	1046	21/04 - 13/05	45 902.8
Luxembourg	ILRES	498	21/04 - 18/05	302.6
The Netherlands	NIPO	1002	23/04 - 10/05	11 603.6
Portugal	NORMA	1000	24/04 - 12/05	7 718.7
Great Britain	MAI International Market Res.	1062	20/04 - 07/05	44 562.0
Northern Ireland	ULSTER MARKETING SERVICES	304	21/04 - 11/05	1 159.1

For each country a comparison between the sample and the universe was carried out. The Universe description was derived from EUROSTAT population data. For all EC member-countries a national weighting procedure, using marginal and intercellular weighting, was carried out based on this Universe description. As such in all countries, minimum sex, age, region NUTS II and size of locality were introduced in the iteration procedure. For international weighting (i.e. EC averages), INRA (EUROPE) applies the official population figures as published by EUROSTAT in the Regional Statistics Yearbook of 1988. The total population figures for input in this post-weighting procedure are listed above.

The results of the EUROBAROMETER studies are reported in the form of tables, datafiles and analyses. Per question a table of results is given with the full question text (English and French) on top; the results are expressed 1) as a percentage on total base and 2) as a percentage on the number of "valid" responses (i.e. "Don't Know" and "No Answer" excluded). All EUROBAROMETER datafiles are stored at the Zentral Archiv (Universität Köln, Bachemer Strasse, 40, D-5000 Köln 41). They are at the disposal of all institutes members of the European Consortium for Political Research (Essex), of the Inter-University Consortium for Political and Social Research (Michigan) and of all those interested in social science research. The results of the EUROBAROMETER surveys are analysed and made available through the Unit "Surveys, Research, Analyses" of DG X of the Commission of the EC, "EUROBAROMETER", Rue de la Loi 200, B-1049 Brussels.

Readers are reminded that survey results are estimations, the accuracy of which, everything being equal, rests upon the sample size and upon the observed percentage. With samples of about 1.000 interviews, the real percentages vary within the following confidence limits :

Observed percentages	10% or 90%	20% or 80%	30% or 70%	40% or 60%	50%
Confidence limits	± 1.9%	± 2.5%	± 2.7%	± 3.0%	± 3.1%

The special follow-up survey of older people consisted of samples of 400 people aged 60 years and over in each member state (200 in Luxembourg, 800 in Germany). Thus the total sample in this case was some 5,000 persons. Of this sample of older people one in four were

aged 60-64 and the same proportion aged 65-69; one-fifth were 70-74 years, 16 per cent 75-79 years and 14 per cent were 80 and over. Forty-one per cent were men and 59 per cent were women.



STANDARD EUROBAROMETER 37.1/ ~~37.2~~ TECHNICAL SPECIFICATIONS  
 CO-OPERATING AGENCIES AND RESEARCH EXECUTIVES

INRA (EUROPE) - European Coordination Office SA/NV  
 Jean QUATRESOOZ - Dominique VANCRAEYNEST - Eric MARLIER  
 Avenue R. Vandendriessche, 18  
 B - 1150 BRUSSELS  
 BELGIUM  
 Tel. ++/32/2/772 44 44 - Fax. ++/32/2/772 40 79

BELGIQUE	MARKETING UNIT 430, Avenue Louise B-1050 BRUXELLES	Mr Stef HEIRMAN	tel. ++/32 2 648 80 10 fax. ++/32 2 648 34 08
DANMARK	GFK DANMARK Toldbodgade, 10B DK-1253 COPENHAGEN K.	Mr Erik CHRISTIANSEN	tel. ++/45 33 93 17 40 fax. ++/45 33 13 07 40
DEUTSCHLAND	SAMPLE INSTITUT Papenkamp, 2-6 D-2410 MÖLLN	Ms Doris SIEBER	tel. ++/49 4542 801 0 fax. ++/49 4542 801 201
ELLAS	KEME Ippodamou Street, 24 GR-11635 ATHENA	Mr Helena CHARI	tel. ++/30 1 701 80 82 fax. ++/30 1 701 78 37
ITALIA	PRAGMA Via Salaria, 298a I-00199 ROMA	Ms Maria-Adelaide SANTILLI	tel. ++/39 6 884 80 57 fax. ++/39 6 854 00 38
ESPAÑA	ICP/Research Martires de Alcala 4, 3º E-28015 MADRID	Ms Danièle JOUET	tel. ++/34 2 247 67 09 fax. ++/34 2 559 22 63
FRANCE	TMO Consultants 22, rue du 4 Septembre F-75002 PARIS	Ms Isabelle CREBASSA	tel. ++/33 1 47 42 34 81 fax. ++/33 1 47 42 44 74
IRELAND	LANSDOWNE Market Research 12, Hatch Street IRL-DUBLIN 2	Mr Roger JUPP	tel. ++/353 1 61 34 83 fax. ++/353 1 61 34 79
LUXEMBOURG	ILRES 6, rue du Marché aux Herbes GD-1728 LUXEMBOURG	Mr Louis MEVIS	tel. ++/352 47 50 21 fax. ++/352 46 26 20
NEDERLAND	NIPO "Westerdokhuis" Barentszplein, 7 NL-1013 NJ AMSTERDAM	Mr Martin JONKER	tel. ++/31 20 523 84 44 fax. ++/31 20 626 43 75
PORTUGAL	NORMA Av. 5 de Outubro, 122 P-1000 LISBOA	Mr Lopes DA SILVA	tel. ++/351 1 796 76 04/8 fax. ++/351 1 797 39 48
GREAT BRITAIN	MAI International Market Research Evelyn House 62, Oxford Street UK-LONDON W1N 9LD	Mr Chris KAY	tel. ++/44 71 436 31 33 fax. ++/44 71 436 76 34

© European Communities  
The Eurobarometer questionnaires are reproduced  
by permission of its publishers,  
the Office for Official Publications of the European Communities,  
2 rue Mercier, L-2985 Luxembourg