



gesis

Leibniz Institute  
for the Social Sciences

QUESTIONNAIRES

2011|38

European *Values* Study 

EVS 1990 - Romania  
Field Questionnaire

*Related to the integrated dataset*

*Archive-Study-No. ZA4482, doi:10.4232/1.4460*

*European Values Study*

## Data producer and data access

---

### Principal investigators

Zamfir, Catalin - Academia Romania, Bucharest, Romania

### Fieldwork organisation

Institute for Research on Quality of Life & Romanian Academy of Sciences, Bucharest, Romania

### Access to data and information on the EVS 1981-2008

Please click the Digital Object Identifier (DOI) to get the study description of the integrated dataset  
<http://dx.doi.org/10.4232/1.4460>.

General information about the European Values Study can be found on the EVS website  
<http://www.europeanvaluesstudy.eu/>.

For access to data and documentation, please go to GESIS website  
<http://www.gesis.org/en/services/daten-analysieren/survey-data/european-values-study>.

For further information about services provided by the GESIS Data Archive, please go to  
<http://www.gesis.org/>.

European *Values* Study 

# **EUROPEAN VALUES STUDY**

**1990**

**Romania**

ACADEMIA ROMÂNĂ

## INSTITUTUL DE CERCETARE A CALITĂȚII VIEȚII

Institutul nostru întreprinde un studiu comparativ între România și alte țări din Europa, despre ceea ce oamenii gândesc în raport cu o serie de lucruri importante în viață.

Vă rugăm să aveți amabilitatea de a accepta să participați la studiu, răspunzând la acest chestionar.

Bineînțeles, răspunsurile rămân anonime.

Operator: .....

Număr chestionar: .....

Data: .....

Ora de început a interviului:

<input type="text"/>	<input type="text"/>	H	<input type="text"/>	<input type="text"/>	Min
----------------------	----------------------	---	----------------------	----------------------	-----

Ora terminării interviului:

<input type="text"/>	<input type="text"/>	H	<input type="text"/>	<input type="text"/>	Min
----------------------	----------------------	---	----------------------	----------------------	-----

1		2	
---	--	---	---

## 116 - 121 —&gt; Cartela A

Vă rugăm să indicați cât de important este în viața dvs. fiecare dintre următoarele lucruri:

		Foarte important 1	Destul de important 2	Nu prea important 3	Deloc important 4	?
116	Munca	68.4	27.0	3.8	.6	.1
117	Familia	82.2	15.0	1.1	.5	1.2
118	Prieteni și relații	24.3	48.2	23.8	2.0	1.6
119	Timpul liber	24.8	44.2	24.2	4.7	2.0
120	Politica	4.2	16.4	37.4	39.9	2.2
121	Religia	40.9	32.0	18.4	6.4	2.3


122. Când vă întâlniți cu prietenii, discutați probleme politice frecvent, uneori sau niciodată?

Frecvent 1	Uneori 2	Niciodată 3	?
9.4	56.3	33.9	.4

123. Atunci când aveți o opinie despre ceva, la care țineți mult, căutați să convingeți și prietenii, rudele sau colegii dvs. să o accepte?

Adesea 1	Uneori 2	Rar 3	Niciodată 4	?
31.6	40.3	19.5	19.5	8.6

130. În general, considerați că sunteți ...



<u>Foarte fericit</u> 1	<u>Destul de fericit</u> 2	<u>Nu prea fericit</u> 3	<u>Nefericit</u> 4	?
6.3	55.2	33.1	5.3	1

131 - 166. —&gt; Cartela B

Vă rog să citiți cu atenție această listă cu organizații și activități voluntare și să-mi spuneți...

131/148 Dacă faceți parte sau participați la vreuna dintre ele?

149/166 Și dacă da, sînteți plătit sau nu pentru această participare?

## CARTELA C

	a <u>Fac parte</u>	b <u>Voluntar</u> <u>(fără plată)</u>
A. Organizații de caritate în beneficiul bătrânilor, handicapaților sau persoanelor care trăiesc în sărăcie	131 1 1.9	149 1 1.8
B. Organizații religioase sau parohiale	132 1 4.7	150 1 4.4
C. Organizații și activități culturale în domeniul educației, artei, muzicii etc.	133 1 1.6	151 1 1.5
D. Sindicate	134 1 19.6	152 1 14.1
E. Partide politice sau alte mișcări politice	135 1 2.5	153 1 2.2
F. Acțiuni pe plan local privind probleme ca sărăcia, șomajul, locuințele, soluționarea conflictelor	136 1 1.1	154 1 .6
G. Dezvoltarea țărilor din lumea a treia sau drepturile omului	137 1 .2	155 1 .1
H. Conservarea mediului natural, ecologie	138 1 1.0	156 1 .9
I. Asociații profesionale	139 1 2.0	157 1 1.5
J. Organizații pentru tineret (ex.: cercetași, ghizi, cluburi de tineret etc.)	140 1 .7	158 1 .6
K. Sport sau activități recreative	141 1 2.8	159 1 2.7
L. Organizații ale femeilor	142 1 .5	160 1 .4
M. Mișcarea pentru pace	143 1 .2	161 1 .1
N. Drepturile animalelor	144 1 .3	162 1 .2
O. Organizații voluntare pe probleme de sănătate	145 1 .5	163 1 .4

P. Alte organizații/activități	146	1 2.0	164	1 1.8
Nici unul	147	1 66.1	165	1 → 216 69.0
Non-răspuns	148	9 1.8	166	9 → 216 5.7

DACA 149-1 SAU 150-1 SAU 151-1 SAU ... 164-1

167 - 180. —→ Cartela C

Gândindu-vă la motivele pentru care faceți muncă voluntară, vă rog să folosiți următoarea scală cu cinci puncte pentru a indica gradul de importanță pe care motivele de mai jos l-au avut în cazul dvs.


		<u>Deloc</u> <u>important</u>				<u>Foarte</u> <u>important</u>	<u>Nu îmi</u> <u>dau seama</u>
		1	2	3	4	5	9
167	Sentimentul solidarității cu cei săraci și dezavantajați	7.7	3.4	2.4	3.9	5.5	2.3
168	Milă pentru nevoiasi	8.3	2.7	3.1	3.8	5.3	2.1
169	O ocazie pentru a înapoia o datorie, de a da ceva înapoi	12.9	2.4	2.4	1.7	3.4	2.5
170	Simțul datoriei, al obligației morale	5.9	2.0	3.3	3.6	8.9	1.6
171	Identificarea cu persoanele în suferință	8.3	3.3	3.8	2.7	4.9	2.3
172	Am timp liber și vreau să-l folosesc în mod util	10.8	2.6	2.5	2.8	4.4	2.2
173	Îmi face pur și simplu plăcere	7.4	3.3	3.1	3.1	6.3	2.1
174	Din convingere religioasă	14.4	1.6	1.3	2.0	3.5	2.4
175	Pentru a reda demnitatea și speranța persoanelor dezavantajate	7.3	2.7	3.0	3.8	6.2	2.4
176	Pentru a face ceva pentru localitatea/cartierul în care trăiesc	8.5	2.8	3.4	3.3	5.1	2.2
177	Pentru a produce schimbări sociale sau politice	11.2	2.6	2.7	3.2	3.4	2.1
178	Din plăcerea de a întâlni oameni	7.9	3.8	3.6	3.4	4.4	2.3
179	Pentru a câștiga o experiență folositoare	7.3	3.4	3.9	4.0	4.5	2.3
180	Nu am putut refuza, pur și simplu	11.5	2.0	2.8	2.0	4.0	3.0

## 216 - 229. —&gt; Cartela D

Această listă conține diferite categorii de oameni. Există vreunele pe care nu le-ati dori ca vecini?  
(SE VA CODIFICA UN RASPUNS PENTRU FIECARE)

	Citat	Necitat	
216	1 66.8	2 33.2	Persoane cu cazier
217	1 27.7	2 72.3	Persoane de rasă diferită
218	1 45.1	2 54.9	Extremiști de stânga
219	1 79.1	2 20.9	Bețivi
220	1 42.2	2 57.8	Extremiști de dreapta
221	1 21.6	2 78.4	Persoane cu familii numeroase
222	1 64.1	2 35.9	Persoane instabile psihic
223	1 34.5	2 65.5	Musulmani
224	1 30.2	2 69.8	Imigranți/muncitori străini
225	1 65.8	2 34.2	Persoane care au SIDA
226	1 76.0	2 24.0	Persoane care consumă droguri
227	1 75.4	2 24.6	Homosexuali
228	1 28.1	2 71.9	Evrei
229	1 71.8	2 28.2	Țigani

230. În general, ce puteți spune despre sănătatea dvs. în ultimele zile? Ați zice că este ...



Foarte bună

1  
10.2

Bună

2  
37.0

Destul de bună

3  
37.4

Proastă

4  
13.2

Foarte proastă

5  
2.3





## 246-247 —&gt; Cartela G

De ce există, după părerea dvs, oameni care trăiesc în nevoie? Există patru motive posibile. Pe care dintre acestea îl considerați cel mai important?

Și care ar fi al doilea în ordinea importanței?

	246	247
	<u>Cel mai important</u>	<u>Al doilea ca importanță</u>
Pentru că nu au avut noroc	1 15.6	1 19.6
Din pricina lenei și lipsei de voință	2 33.5	2 24.6
Pentru că există multă nedreptate în societatea noastră	3 35.4	3 28.4
Este ceva inevitabil într-o societate moderna	4 12.6	4 20.9
Nici unul dintre acestea	5 1.9	5 3.4
?	9 .9	9 3.2

## 248 - 263. —&gt; Cartela H

Iată câteva caracteristici ale unui loc de muncă, despre care oamenii spun ca sunt importante. Vă rog să le citiți și să indicați care dintre acestea dvs. personal le considerați importante.

(Pot fi mai multe alegeri.)

248	1 75.7	Să fii bine plătit
249	1 56.3	Să lucrezi într-o ambianță plăcută
250	1 36.7	Să nu fii împins de la spate
251	1 43.4	Să nu riști să devii șomer
252	1 29.5	Să ai șanse de promovare
253	1 55.0	Să fie o muncă respectată de oameni
254	1 35.7	Să fie un program satisfăcător
255	1 37.9	Să poți avea inițiativă
256	1 47.8	Să fie o muncă utilă pentru societate
257	1 34.5	Să ai un concediu satisfăcător
258	1 26.7	Să poți să întâlnești oameni
259	1 62.7	O muncă în care să simți că realizezi ceva
260	1 28.0	O muncă ce oferă responsabilitate
261	1 43.0	Să faci ceva interesant
262	1 51.9	O muncă în care să-ți folosești capacitățile
263	1 1.6	Nimic din toate acestea

## 264. Desfășurați o activitate plătită?

1. Da 52.0  
2. Nu —> 270 48.0

265. Gîndindu-vă la munca dvs. puteți spune că sînteți mîndru de ea sau nu?

<u>Foare mîndru</u>	<u>Destul de mîndru</u>	<u>Destul de puțin mîndru</u>	<u>Deloc</u>	Mis	?
1	2	3	4	0	9
9.9	28.7	9.7	2.5	48.0	1.2

266/267 —>Cartela I

În general, cît de satisfăcut, mulțumit sau nemulțumit sunteți de serviciul dvs.?

Deloc	1	2	3	4	5	6	7	8	9	10	Întru totul	?	Mis
	1.4	.8	4.4	3.1	6.8	5.9	8.5	9.6	6.0	4.8		.7	48.0
												99	0

268 - 269 —>Cartela J

Cît de liber vă simțiți în a lua decizii la locul de muncă?

Deloc	1	2	3	4	5	6	7	8	9	10	Întru totul	?	Mis
	4.2	3.2	4.1	3.8	6.8	4.3	5.6	6.5	6.2	6.3		1.1	48.0
												99	0

270 - 276 —>Cartela K

Iată câteva afirmații despre motivele care îi fac pe oameni să muncească. Indiferent dacă aveți sau nu o slujbă, care dintre aceste motive se apropie cel mai mult de ceea ce gîndiți dvs.?

270	1 20.1	1. Munca este ca un contract. Cu cît sunt plătit mai mult, cu atît fac mai mult; cu cît sunt plătit mai puțin, cu atît fac mai puțin
271	2 18.8	2. Voi munci întotdeauna cît pot de bine, indiferent de plată
272	3 20.9	3. Munca este necesară pentru a obține cele necesare traiului, n-aș munci dacă n-ar trebui să o fac
273	4 23.1	4. Îmi place să muncesc, dar nu las munca să-mi afecteze restul vieții mele
274	5 16.3	5. Îmi place să muncesc; este lucrul cel mai important din viața mea
275	6 3.6	6. N-am avut niciodată o slujbă retribuită
276	9 2.1	9. Nu știu

277. Imaginați-vă două secretare, de aceeași vîrstă, făcînd practic același serviciu. Una dintre ele află că cealaltă primește cu 10.000 lei mai mult pe lună decît primește ea. Secretara mai bine plătită este însă mai rapidă, mai eficientă și mai conștiincioasă.

În opinia dvs., este drept sau nu e drept ca una dintre secretare să primească mai mult?

<u>Este drept</u>	<u>Nu este drept</u>	?
1	2	9
85.6	12.1	2.4

**278 —>Cartela L**

Există foarte multe păreri în legătură cu modul în care ar trebui conduse întreprinderile. Care dintre următoarele afirmații se apropie cel mai mult de opinia dvs.? (UN SINGUR COD)

- 32.5 1. Proprietarii ar trebui să-și conducă afacerile sau să-și aleagă singuri managerii  
 30.3 2. Proprietarii și angajații ar trebui să participe la alegerea managerilor  
 13.4 3. Statul ar trebui să fie proprietarul și să desemneze managerii  
 16.0 4. Angajații ar trebui să fie proprietarii întreprinderii și să aleagă managerii  
 7.9 9. ?

**279. —>Cartela M**

Oamenii au diferite păreri în legătură cu indicațiile referitoare la munca lor. Unii spun că instrucțiunile superiorilor ar trebui urmate, chiar atunci când nu suntem de acord cu ele. Alții spun că instrucțiunile superiorilor ar trebui urmate numai când suntem convingși că aceștia au dreptate.

Cu care dintre aceste două opinii sunteți de acord?

- 23.9 1. Ar trebui să urmeze instrucțiunile  
 73.3 2. Ar trebui să fie întâi convingși  
 2.8 9. ?

**316-319 Sunteți sau nu de acord cu următoarele afirmații?**


	De acord 1	Nu sunt de acord 2	Nici de acord, nici împotriva 3	? 9
316 Când sunt puține locuri de muncă, bărbații au dreptul la slujbă mai mult decât femeile	41.1	42.7	14.1	2.1
317 Când sunt puține locuri de muncă, oamenii ar trebui să fie obligați să iasă la pensie mai devreme	63.4	23.6	11.0	2.1
318 Când sunt puține locuri de muncă, proprietarii firmelor ar trebui să dea întâietate românilor, nu imigranților	71.7	13.6	10.3	4.4
319 Nu este drept să-i dai de lucru unui handicapat, când oameni sănătoși nu-și pot găsi o slujbă	37.4	41.5	17.3	3.8

**320. —>Cartela N**

Cât de satisfăcut sunteți de situația financiară a familiei dvs.?


Deloc	1	2	3	4	5	6	7	8	9	10	Pe deplin	? 99
	8.7	7.5	13.1	10.9	18.5	11.7	11.5	9.9	4.4	3.4		.5

322. Vi se întâmplă des să meditați la semnificația și rostul vieții?



<u>Adesea</u>	<u>Uneori</u>	<u>Rareori</u>	<u>Niciodată</u>	<u>?</u>
1	2	3	4	9
44.4	36.1	15.9	3.1	.5

323. Cât de des vă gândiți la moarte? Ați spune că vă gândiți...



<u>Adesea</u>	<u>Uneori</u>	<u>Rareori</u>	<u>Niciodată</u>	<u>?</u>
1	2	3	4	9
19.3	30.1	27.7	22.1	.7

324-330 Voi citi o listă de afirmații în legătură cu semnificația vieții și a morții. Vă rog să indicați dacă sunteți de acord sau nu cu fiecare dintre ele.

		Sunt de acord	Nu sunt de acord	Nici de acord, nici împotriva	?
		1	2	3	9
324	Viața are un sens numai pentru că există Dumnezeu	53.5	20.92	22.5	3.1
325	Sensul vieții înseamnă a încerca să iei din ea tot ce e mai bun posibil	75.1	10.2	12.3	2.4
326	Moartea este inevitabilă, nu ajută la nimic să ne îngrijorăm din această cauză	85.0	7.0	5.9	2.2
327	Moartea are un sens numai dacă crezi în Dumnezeu	42.5	31.6	18.4	7.4
328	După ce ți-ai trăit viața, moartea este ceva natural	81.1	8.6	6.9	3.4
329	În opinia mea, tristețea și suferința au un sens numai dacă crezi în Dumnezeu	39.4	31.9	20.7	8.0
330	Viața nu are nici un sens	5.7	83.2	6.8	4.3

### 331 —> Cartela O

Iată două afirmații pe care oamenii le fac atunci când discută despre bine și despre rău. Care dintre acestea se apropie cel mai mult de punctul dvs. de vedere?

- 22.5 1. Există norme care stabilesc cu claritate ce înseamnă bine și rău. Aceste norme se aplică întotdeauna indiferent de situație.
- 63.3 2. Nu pot exista norme absolut clare care să ne spună ce este bine și ce este rău. Acest lucru depinde în întregime de împrejurări.
- 10.3 3. Nu sunt de acord nici cu una, nici cu alta
- 3.9 9. ?

## 332. Considerați că aparțineți vreunei religii?

Da	1 94.1
Nu	2 5.9

→Treci la 334.

	<u>Apartin unei religii</u>	<u>Dacă nu, ați aparținut vreunei religii?</u>
	<u>333</u>	<u>334</u>
nu apartin unei religii	0 5.9	
Ortodox	1 85.8	1 1.5
Greco-catolic	2 2.1	2 .1
Romano-catolic	3 2.3	3 .1
Protestant	4 .9	4 0
Evanghelic	5 1.3	5 0
Iudaic	6 0	6 0
Musulman	7 .2	7 0
Altui cult. Care?	8 .1	8
baptist	10 0.8	
adventist	11 .3	
reformat	12 .2	
pentecostal	13 .2	
unitar	14 .1	
	apartin unei religii	9 94.1
	Nu am aparținut nici unei religii.	0 4.2

335. Întrebare pentru toți: Ați fost crescut în spirit religios?

1. 77.0	Da.
2. 23.0	Nu.

## 336. —&gt; Cartela P

În afară de nunți, înmormântări și botezuri, de câte ori ați asistat la serviciile religioase în ultimul timp?

1. Mai mult decât o dată pe săptămână	4.4
2. O dată pe săptămână	14.2
3. O dată pe lună	12.0
4. De Crăciun sau de Paști	23.1
5. Cu ocazia diferitelor sărbători	26.4
6. O dată pe an	5.3
7. Și mai puțin	6.6
8. Niciodată, practic niciodată	7.7
9. ?	.3

337 - 339. Dvs. personal credeți că este important să asistați la serviciile religioase pentru una dintre următoarele ocazii:

	Da	Nu	?
337 Naștere	1 84.7	2 13.8	9 1.5
338 Căsătorie	1 90.5	2 8.1	9 1.5
339 Moarte	1 87.2	2 11.2	9 1.6

340. Indiferent dacă mergeți sau nu la biserică, considerați că sînteți ...



1	O persoană religioasă	73.3
2	Nu sunt o persoană religioasă	23.8
3	Un ateu convins	1.3
9	?	1.5

341-344 În general, considerați că în România biserica oferă sau nu răspunsuri adecvate în ceea ce privește ...

	Da 1	Nu 2	? 9
341 problemele morale și nevoile individului	55.4	34.3	10.3
342 problemele care apar în viața de familie	47.4	42.2	10.4
343 nevoile spirituale ale oamenilor	70.5	20.4	9.1
344 problemele sociale cu care țara noastră se confruntă în prezent	28.4	59.2	12.4



## 345 - 354 Considerați că este bine sau nu ca biserica să se pronunțe în probleme ca ...

		Da 1	Nu 2	Nu știu 9
345	Dezarmarea	59.4	31.5	9.2
346	Avortul	46.4	44.8	8.8
347	Problemele lumii a treia	50.4	34.4	15.2
348	Infidelitatea conjugală	54.4	37.2	8.4
349	Șomajul	30.5	60.2	9.3
350	Discriminarea socială	53.8	36.0	10.2
351	Eutanasia <sup>1</sup>	44.1	40.3	15.7
352	Homosexualitatea	45.7	42.0	12.3
353	Ecologia și problemele mediului	52.0	37.2	10.8
354	Politica guvernului	18.7	72.9	8.4

## 355 - 363 Credeți sau nu în ...

		Da 1	Nu 2	Nu știu 9
355	Dumnezeu	89.1	6.0	4.9
356	Viața de după moarte	48.1	35.3	16.7
357	Existența sufletului	67.7	21.3	11.0
358	Satana	37.9	51.8	10.3
359	Iad	37.2	50.1	12.7
360	Rai	49.8	36.8	13.4
361	Păcat	71.2	21.7	7.2
362	Învieerea morților	41.7	42.5	15.8
363	Reîncarnare	19.0	59.8	21.1

## 364 —&gt; Cartela Q

Care dintre următoarele afirmații se aproprie cel mai mult de propriile dvs. convingeri?

1. Există un Dumnezeu cu caracteristici personale	35.8
2. Există un fel de forță spirituală sau o forță vitală	42.0
3. Nu știu ce să cred cu adevărat	17.8
4. Nu cred că ar exista un spirit, un Dumnezeu sau o forță vitală	2.9
9. ?	1.5

## 365 -366 —&gt; Cartela R

În ce măsură este Dumnezeu important în viața dvs.?

	1	2	3	4	5	6	7	8	9	10	Foarte important	?
Deloc important	4.6	3.4	4.0	4.0	7.4	8.7	8.3	10.7	12.1	35.4		99
												1.5

<sup>1</sup>Permișiunea ca omul să decidă să-și termine viața, cu ajutorul doctorului, dacă suferă de o boală grea și fără șanse de vindecare.

367. Aveți sentimentul că religia vă oferă forță și îmbărbătare?

<u>DA</u>	<u>NU</u>	<u>?</u>
1	2	9
71.1	22.8	6.1

368. Se întâmplă ca uneori să spuneți rugăciuni sau să meditați la existența lui Dumnezeu?

<u>DA</u>	<u>NU</u>	<u>?</u>
1	2	9
85.0	13.3	1.7

369. În afara serviciilor religioase, vi se întâmplă să vă rugați?

<u>Des</u>	<u>Câteodată</u>	<u>Foarte rar</u>	<u>Numai în momente de criză</u>	<u>Niciodată</u>	<u>?</u>
1	2	3	4	5	9
39.8	31.5	10.2	10.4	7.6	.5

370/371 — Cartela S

Folosind această cartelă, în ce măsură sunteți satisfăcut de viața din casa dvs.?

<u>Deloc</u>	<u>1</u>	<u>2</u>	<u>3</u>	<u>4</u>	<u>5</u>	<u>6</u>	<u>7</u>	<u>8</u>	<u>9</u>	<u>10 Foarte mult</u>	<u>?=99</u>
	2.5	1.4	4.4	6.7	10.3	11.1	18.6	16.3	12.5	11.3	4.8

372. În prezent, sunteți ...

1 Căsătorit	66.8
2 Trăiți împreună cu partenerul dvs, fără acte	2.7
3 Divorțat	3.0
4 Separat	.6
5 Văduv(ă)	9.3
6 Necăsătorit(ă)	17.5

373. Ați fost căsătorit(ă) înainte?

1 Da, de mai multe ori	2.3
2 Da, o singură dată	17.6
3 Nu	80.1

#### PENTRU TOTI, CU EXCEPTIA CELOR NECĂSĂTORIȚI

374 - 380 Dvs. și partenerul dvs. aveți aceeași părere despre ...

(CITIȚI ÎNTREAGA LISTĂ ȘI CODIFICAȚI DOAR RĂSPUNSURILE AFIRMATIVE)

	<u>DA</u>	<u>NU</u>	<u>?</u>	<u>NECASATORITI</u>
	1	2	9	0
374 Religie	59.4	15.5	7.6	17.5
375 Principii morale	62.5	11.5	8.5	17.5
376 Societate	57.2	15.5	9.8	17.5
377 Politică	37.6	32.1	12.8	17.5
378 Probleme sexuale	54.5	17.1	10.9	17.5
379 În nici o problemă	2.0	74.2	6.3	17.5

PENTRU TOȚI SUBIECTII

416 - 422 Dar dvs. și părinții dvs. aveți (ați avut) aceleași păreri despre ...  
(CITIȚI LISTA ȘI CODIFICAȚI DOAR RĂSPUNSURILE AFIRMATIVE)

	DA	NU	Nu știu
	1	2	9
416 Religie	76.3	17.6	6.1
417 Principiile morale	73.6	20.4	6.0
418 Societate	63.9	27.8	8.3
419 Politică	38.2	45.9	16.0
420 Probleme sexuale	29.5	42.7	27.8
421 În nici o problemă	5.5	90.4	4.1

423. Dacă cineva ar spune că indivizii ar trebui să aibă o libertate sexuală deplină, fără nici o restricție, ce atitudine ați avea față de aceasta?

1 Aș inclina să fiu de acord	16.4
2 Aș inclina să nu fiu de acord	55.5
3 Nici una din cele de mai sus, depinde de situație	23.8
9 ?	4.3

## 424 - 436 —&gt; Cartela T

Urmează o listă a lucrurilor despre care se crede că ar contribui la reușita unei căsnicii. Vă rugăm ca pentru fiecare dintre ele să arătați în ce măsură îl considerați important.

	<u>Foarte</u> <u>important</u>	<u>Destul de</u> <u>important</u>	<u>Nu prea</u> <u>important</u>	<u>?</u>
	<u>1</u>	<u>2</u>	<u>3</u>	<u>9</u>
424 Fidelitatea	76.2	20.0	3.2	.5
425 Un venit convenabil	44.7	44.0	10.5	.8
426 Să provină din același mediu social	24.0	38.5	35.0	2.4
427 Respectul și aprecierea reciprocă	81.7	16.0	1.7	.6
428 Convingeri religioase comune	30.2	35.3	33.4	1.2
429 Condiții bune de locuit	50.2	40.5	8.6	.6
430 Acordul în problemele politice	7.1	20.3	68.9	3.7
431 Înțelegerea și toleranța	71.6	24.8	2.4	1.1
432 A trăi separat de socrii	39.1	32.0	26.9	2.0
433 Potrivire sexuală	57.0	32.8	6.7	3.4
434 Împărțirea treburilor casnice	42.0	44.3	12.8	.9
435 Existența copiilor	67.6	23.7	8.0	.7
436 Gusturi și interese comune	42.3	46.7	8.9	2.1

437. Aveți copii? DACĂ DA, câți?

0	Nu am copii	→ 439	28.0
1	Unul		23.9
2	Doi		27.6
3	Trei		13.1
4	Patru		5.3
5	Cinci		1.3
6	Șase sau mai mulți copii		.9

438. Câți dintre ei locuiesc încă împreună cu dvs.?

8 Nu au copii	0 Nici unul	1 Unul	2 Doi	3 Trei	4 Patru	5 Cinci	6 Șase sau mai mulți
28.0	17.1	31.2	17.0	5.0	1.4	.3	.2

PENTRU TOȚI SUBIECȚII

439/440 Care credeți că este numărul ideal de copii într-o familie?

Nici unul

10 și mai mulți ?

0	1	2	3	4	5	6	7	8	9	10	99
.9	7.1	60.2	21.4	6.6	.8	.5	0	.1	.1	.4	1.9

441. Dacă cineva susține că, pentru a fi fericit, un copil are nevoie atât de mamă, cât și de tată, înclinați să fiți de acord cu acest lucru, sau nu?

1. Tind să fiu de acord	95.6
2. Tind să nu fiu de acord	3.3
9. ?	1.2

442. Pentru ca viața unei femei să fie împlinită credeți că ...

1. Este necesar să aibă copii	83.2
2. Nu este neapărat necesar să aibă copii	14.9
9. ?	1.9

443. Sinteți sau nu de acord cu afirmația: "Căsătoria este o instituție demodată"?

Da	Nu	?
1	2	9
8.1	86.2	5.7

444. Dacă o femeie dorește să aibă un copil pe care să îl crească singură, fără ca acest lucru să implice o relație stabilă cu un bărbat, dvs. ați aproba?

1. Aș aproba	37.1
2. Aș dezaproba	27.7
3. Depinde de situație	33.4
9. ?	1.9

## 445 - 450 —&gt; Cartela U

Se vorbește despre schimbări în rolurile pe care le au femeile și bărbații. Pentru fiecare dintre următoarele afirmații, vă rugăm să precizați gradul dvs. de acord sau dezacord

	<u>Sunt cu totul de acord</u> 1	<u>De acord</u> 2	<u>Nu sunt de acord</u> 3	<u>Nu sunt deloc de acord</u> 4	<u>?</u> 9
445 O mamă care lucrează poate fi la fel de caldă și protectoare în relațiile pe care le are cu copiii săi, ca și o mamă care nu lucrează	46.1	35.7	14.6	.8	2.7
446 Este probabil ca un copil preșcolar să sufere din cauză că mama sa lucrează	13.4	42.3	34.6	5.3	4.3
447 Serviciul reprezintă un lucru bun, dar ceea ce își doresc cu adevărat majoritatea femeilor este un cămin și copii	38.1	39.4	14.8	2.6	5.1
448 A fi casnică oferă tot atâta mulțumire ca și a avea o slujbă	15.1	29.5	36.6	11.2	7.6
449 A avea o slujbă este cea mai bună cale pentru ca o femeie să fie independentă	27.0	34.9	24.2	5.1	8.8
450 Atât soțul, cât și soția trebuie să contribuie la veniturile familiei	51.8	36.6	7.8	.7	3.1

## 451 —&gt; Cartela V

Cu care dintre următoarele două opinii tindeți să fiți de acord?

- 82.5 1. Fiecare om este obligat să își iubească și să își respecte părinții, indiferent de defectele și calitățile acestora
- 16.8 2. Nu există obligația ca cineva să își iubească și să își respecte părinții, dacă aceștia nu și-au câștigat acest drept, prin comportament și atitudini
- .7 9. ?

## 452 —&gt; Cartela W

Care dintre următoarele afirmații corespunde cel mai bine opiniei pe care o aveți despre responsabilitățile părinților față de propriii copii? (SE VA CODIFICA UN SINGUR RĂSPUNS)

- 83.8 1. Datoria părinților este de a face tot posibilul pentru copiii lor, chiar cu prețul propriei bunăstări.
- 14.6 2. Părinții au propria lor viață și nu ar trebui obligați să și-o sacrifice de dragul copiilor.
- 1.6 9. ?

## 453 - 463 —&gt; Cartela X

Iată o listă a calităților pe care părinții le pot încuraja la copiii lor. Care considerați că sînt în mod deosebit importante? Vă rugăm să alegeți cel mult cinci.

453. Buna creștere	92.3
454. Independență	23.8
455. Dorința de a munci	71.4
456. Simțul responsabilității	56.1
457. Imaginație	17.2
458. Toleranță și respect față de ceilalți	56.0
459. Spiritul de economie, de a nu risipi banii altora	36.7
460. Voință, perseverență	40.3
461. Credință religioasă	43.4
462. Generozitate	19.7
463. Loialitate	19.5

## 465 - 468 —&gt; Cartela Y

Sunteți sau nu de acord cu practica avortului în următoarele împrejurări?

	Acord 1	Dezacord 2	? 9
465 Cînd sarcina pune în pericol viața mamei	87.0	11.4	1.5
466 Cînd este probabil ca viitorul copil să fie handicapat	76.8	18.6	4.6
467 Dacă femeia nu este căsătorită	46.8	45.1	8.1
468 Atunci cînd cuplul nu mai dorește copii	63.0	30.9	6.1

## 471 În ce măsură sunteți sau nu interesat de politică?

Foarte mult      Destul de mult      Nu prea mult      Deloc

1	2	3	4
4.7	13.1	49.4	32.70

## 477 —&gt; Cartela Z

Care dintre următoarele două afirmații se apropie cel mai mult de propria dvs. părere?

52.1 1. Cred că atât libertatea, cât și egalitatea sunt la fel de importante. Dar, dacă ar trebui să aleg, aș considera libertatea personală mai importantă, în sensul ca fiecare să poată trăi liber și să se dezvolte fără restricții sau obstacole.

44.2 2. Cu siguranță că atât libertatea cât și egalitatea sunt importante. Dar, dacă aș fi nevoit să aleg, aș considera libertatea mai importantă, în sensul ca nimeni să nu fie persecutat, iar diferențele dintre clase sociale să nu fie mari.

3.7 9. ?

## 478/479 —&gt; Cartela CC

În politică se vorbește de "stînga" și "dreapta". În general, cum v-ați plasa propriile vederi politice pe o astfel de scală?

?

Stînga	1	2	3	4	5	6	7	8	9	10	Dreapta
	1.4	1.8	5.1	7.0	28.1	15.4	9.6	9.2	2.6	2.3	

99 17.5
------------

## 516 - 528 —&gt; Cartela EE

Vă rugăm să precizați opiniile dvs. referitoare la următoarele probleme, utilizând scala următoare.  
Spre ce înclinați mai mult?

516/517

	1	2	3	4	5	6	7	8	9	10		?
Veniturile ar trebui să fie mai egale	6.8	4.6	7.1	6.9	11.4	7.6	9.2	16.0	12.6	16.3	Ar trebui încurajat mai mult efortul personal	99 1.5

518/519

	1	2	3	4	5	6	7	8	9	10		?
Ar trebui extinsă proprietatea privată a întreprinderilor	20.5	11.7	11.3	6.2	11.6	4.6	5.7	7.5	7.3	9.5	Ar trebui menținută proprietatea de stat a întreprinderilor	99 4.1

520/521

	1	2	3	4	5	6	7	8	9	10		?
Individul ar trebui să își asume mai multă responsabilitate pentru propria bunăstare	16.2	9.0	11.4	8.2	13.0	4.4	5.9	8.8	8.6	12.4	Statul ar trebui să își asume mai multă responsabilitate în a asigura bunăstarea tuturor	99 2.1

522/523

	1	2	3	4	5	6	7	8	9	10		?
Șomerii ar trebui să accepte orice loc de muncă disponibil. Dacă nu o fac, să piardă dreptul de a primi ajutor de șomaj	13.7	9.2	8.6	5.1	12.4	6.3	6.8	11.0	6.7	16.0	Șomerii ar trebui să aibă dreptul de a refuza o slujbă pe care nu o doresc	99 4.1

524/525

	1	2	3	4	5	6	7	8	9	10		?
Competiția este un lucru pozitiv. Ea îi determină pe oameni să lucreze mai mult și să producă idei noi.	40.0	17.3	12.6	7.9	10.2	2.5	1.4	2.0	1.1	1.3	Competiția este un lucru negativ. Ea dezvoltă ce este mai negativ în om.	99 3.8

526/527

	1	2	3	4	5	6	7	8	9	10		?
Cheia succesului este o muncă susținută	31.5	14.7	9.1	9.2	10.2	5.1	4.1	6.5	3.3	4.8	În general, munca susținută nu aduce după sine reușita. Aceasta este dată mai mult de noroc și relații	99 1.6

528/529

	1	2	3	4	5	6	7	8	9	10		?
Oamenii se pot îmbogăți numai pe seama celorlalți	9.2	4.8	5.8	7.9	14.4	8.1	9.6	11.2	9.9	16.1	Este loc pentru toți să se îmbogățească	99 3.0

## 532 - 533 —&gt; Cartela CC

Dacă ar trebui să alegeți, pe care dintre lucrurile de mai jos l-ați considera cel mai important?  
Dar al doilea ca importanță?

	532		533	
	<u>Prima alegere</u>		<u>A doua alegere</u>	
Menținerea ordinii în țară	1	59.7	1	19.0
Oamenii să aibă o influență mai mare asupra deciziilor guvernamentale mai importante	2	11.6	2	22.2
Combaterea creșterii prețurilor	3	19.5	3	36.5
Garantarea libertății cuvântului	4	8.3	4	19.3
?	9	.9	9	2.9

## 534 - 535 —&gt; Cartela DD

Iată o altă listă. După părerea dvs., care dintre elementele cuprinse în aceasta este cel mai important?  
Dar al doilea ca importanță?

(CODIFICAȚI UN SINGUR RĂSPUNS)

	534		535	
	<u>Prima alegere</u>		<u>A doua alegere</u>	
O economie stabilă	1	66.6	1	15.1
Avansarea către o societate mai puțin impersonală și mai umană	2	10.3	2	19.2
Progresul spre o societate în care ideile sunt mai de preț decât banii	3	8.3	3	18.1
Lupta împotriva criminalității	4	13.6	4	42.8
?	9	1.1	9	4.7

536. Sperăm cu toții ca un alt război să nu izbucnească. Dar dacă totuși ar izbucni, ați lupta pentru țara dvs.?

1 Da	84.2
2 Nu	7.4
9 ?	8.3

544. Pe termen lung, sunteți de părere că progresele științei contemporane vor fi în sprijinul sau în dauna omenirii?

1	Vor fi în sprijinul omenirii	52.8
2	Vor dăuna omenirii	6.6
3	Câte puțin din fiecare	33.0
9	?	7.6



## 545 - 557 —&gt; Cartela EE

Vă rugăm să parcurgeți această listă și să arătați în ce măsură aveți încredere în fiecare dintre următoarele instituții cuprinse în listă.

		Foarte multă 1	Destul de multă 2	Destul de puțină 3	Deloc 4	? 9
545	Biserica	37.3	34.2	22.5	4.8	1.3
546	Armata	36.9	44.6	15.0	2.6	.9
547	Învățământ	35.2	43.3	18.0	2.7	.8
548	Sistemul juridic	14.7	31.7	38.8	12.2	2.5
549	Presa	5.6	21.5	48.8	21.8	2.4
550	Sindicate	5.4	22.8	44.8	21.4	5.6
551	Poliția	11.1	33.6	38.4	16.0	.9
552	Parlament	3.6	16.8	42.2	35.3	2.1
553	Administrația locală	5.2	24.8	45.5	22.7	1.8
554	Marile întreprinderi	5.1	26.7	42.8	16.5	9.0
555	Sistemul de protecție socială	7.3	26.7	42.7	18.1	5.1
556	Comunitatea Europeană	10.6	30.7	30.7	14.8	13.1
557	NATO	10.2	27.8	27.7	15.7	18.6

## 559 - 564 —&gt; Cartela FF

Urmează câteva grupări și mișcări care caută obținerea sprijinului public. Pentru fiecare din aceste mișcări vă rugăm să arătați gradul dvs. de acord sau de acord.

		<u>Întru totul de acord</u> 1	<u>În general de acord</u> 2	<u>În general nu sunt de acord</u> 3	<u>Nu sunt deloc de acord</u> 4	? 9
559	Mișcarea ecologistă, protecția naturii	53.8	37.4	4.4	1.5	3.1
560	Mișcarea contra energiei nucleare	30.6	37.7	15.9	6.5	9.2
561	Mișcarea pentru dezarmare	57.7	32.3	4.4	2.4	3.4
562	Mișcarea pentru drepturile omului	70.8	24.0	1.7	1.0	2.4
563	Mișcarea feministă	29.6	40.6	16.0	6.3	7.6
564	Mișcarea împotriva discriminării rasiale	47.5	36.9	6.4	3.5	5.6

## 565 - 646 —&gt; Cartela GG

Utilizând scala aceasta, vă rugăm să precizați pentru fiecare din următoarele lucruri dacă sunt întotdeauna justificate, niciodată justificate sau se situează la mijlocul scalei.

Niciodată	1	2	3	4	5	6	7	8	9	10	Întotdeauna	?
												99

565. A pretinde de la stat beneficii la care nu ești îndreptățit

Niciodată	1	2	3	4	5	6	7	8	9	10	Întotdeauna	99
	70.1	11.2	7.3	3.3	3.9	1.2	.5	.8	.4	.3		1.0

567. A nu plăti biletul la tramvai/autobuz/tren.

Niciodată	1	2	3	4	5	6	7	8	9	10	Întotdeauna	99
	62.1	9.8	6.9	4.2	7.0	1.0	1.6	2.4	1.5	2.2		1.4

569. Sustragerea de la plata taxelor și impozitelor, dacă este posibil

Niciodată	1	2	3	4	5	6	7	8	9	10	Întotdeauna	99
	66.8	10.7	5.8	3.2	5.3	1.5	1.5	1.5	1.0	1.3		1.4

571. Cumpărarea unui lucru despre care știi că a fost furat

Niciodată	1	2	3	4	5	6	7	8	9	10	Întotdeauna	99
	75.8	7.7	4.7	1.9	3.8	1.5	.5	.9	.8	.9		1.5

573. A intra în mașina unui necunoscut pentru a face o plimbare cu ea

Niciodată	1	2	3	4	5	6	7	8	9	10	Întotdeauna	99
	84.6	5.6	1.4	1.2	2.0	1.4	.5	.4	.4	1.1		1.6

575. Consumul de droguri

Niciodată	1	2	3	4	5	6	7	8	9	10	Întotdeauna	99
	89.3	4.4	1.2	.5	1.3	.2	.4	.2	.5	.5		1.5

577. Păstrarea unor bani gășiți

Niciodată	1	2	3	4	5	6	7	8	9	10	Întotdeauna	99
	38.0	6.7	8.3	5.2	10.7	5.6	3.7	6.1	4.6	9.5		1.5

579. Să minți atunci când ai interesul

Niciodată	1	2	3	4	5	6	7	8	9	10	Întotdeauna	99
	35.4	10.5	11.0	5.0	12.6	5.1	4.4	6.3	3.8	4.4		1.5

616. Relații extraconjugale 

Niciodată	1	2	3	4	5	6	7	8	9	10	Întotdeauna	99
	59.9	9.5	5.6	3.5	9.5	2.4	2.1	2.3	1.4	2.2		1.6

618. Minorii să aibă relații sexuale 

Niciodată	1	2	3	4	5	6	7	8	9	10	Întotdeauna	99
	78.2	4.1	3.6	1.4	2.9	1.0	1.3	2.2	1.5	2.2		1.7

620. A primi "atenții" pentru a favoriza pe cineva 

Niciodată	1	2	3	4	5	6	7	8	9	10	Întotdeauna	99
	66.3	10.6	6.3	2.7	5.1	1.3	2.1	1.8	1.0	1.5		1.4

622. Homosexualitatea 

Niciodată	1	2	3	4	5	6	7	8	9	10	Întotdeauna	99
	84.6	3.9	1.3	.5	3.7	.9	.7	.4	1.2	.8		2.1

624. Prostituția 

Niciodată	1	2	3	4	5	6	7	8	9	10	Întotdeauna	99
	76.9	3.6	3.0	2.5	5.1	2.0	1.1	1.0	1.5	1.6		1.7

626. Avortul 

Niciodată	1	2	3	4	5	6	7	8	9	10	Întotdeauna	99
	22.4	4.9	7.7	6.0	21.7	6.6	7.1	6.8	5.5	9.8		1.5

628. Divorțul 

Niciodată	1	2	3	4	5	6	7	8	9	10	Întotdeauna	99
	22.1	4.5	6.1	6.5	20.7	8.6	6.5	7.2	4.9	11.2		1.7

630. A te bate cu poliștii 

Niciodată	1	2	3	4	5	6	7	8	9	10	Întotdeauna	99
	74.1	8.5	5.2	2.3	3.7	1.0	.7	.8	.6	1.2		1.9

632. Eutanasia (întreruperea vieții bolnavilor incurabili cu acordul acestora) 

Niciodată	1	2	3	4	5	6	7	8	9	10	Întotdeauna	99
	45.9	7.3	5.3	2.9	11.0	2.7	3.1	3.6	3.9	8.6		5.8

634. Sinuciderea 

Niciodată	1	2	3	4	5	6	7	8	9	10	Întotdeauna	99
	73.5	6.9	3.9	1.3	4.8	1.7	1.4	.7	1.2	2.0		2.6

636. Nedeclararea accidentării întâmplătoare a unui vehicul în parcare 

Niciodată	1	2	3	4	5	6	7	8	9	10	Întotdeauna	99
	69.7	9.5	4.8	2.7	5.1	1.1	1.2	.8	.9	1.1		3.1

638. Amenințarea muncitorilor care nu doresc să se alăture unei greve 

Niciodată	1	2	3	4	5	6	7	8	9	10	Întotdeauna	99
	73.6	8.4	4.5	1.7	3.4	1.2	.7	.7	.8	.8		4.0

640. A omorî pe cineva, în legitimă apărare 

Niciodată	1	2	3	4	5	6	7	8	9	10	Întotdeauna	99
	30.6	6.8	5.7	6.5	12.4	4.5	4.0	7.1	6.3	13.7		2.3

642. Asasinatul politic 

Niciodată	1	2	3	4	5	6	7	8	9	10	Întotdeauna	99
	78.2	5.3	2.4	1.7	4.7	.8	.6	.8	1.1	.8		3.4

644. Aruncarea gunoii într-un loc public 

Niciodată	1	2	3	4	5	6	7	8	9	10	Întotdeauna	99
	82.6	7.6	3.0	1.4	2.1	.6	.3	.3	.2	.5		1.5

646. Conducerea unei mașini sub influența alcoolului 

Niciodată	1	2	3	4	5	6	7	8	9	10	Întotdeauna	99
	81.2	8.2	3.4	1.8	2.5	.5	.2	.3	.1	.3		1.6

## 648 - 649 —&gt; Cartela HH

Cărei unități geografice aveți sentimentul că îi aparțineți cel mai mult?

Dar în al doilea rând?

Orașul sau localitatea în care trăiți

Zona istorico-geografică în care locuiți (Moldova, Muntenia, Ardeal etc.)

Țara în care trăiți (ROMÂNIA)

Europa

Lumea întreagă

?

648 Cel mai mult	649 În al doilea rând
1 47.5	1 20.9
2 14.9	2 24.3
3 31.5	3 40.6
4 2.0	4 7.0
5 3.2	5 5.3
9 1.0	9 2.0

## 650. Ați spune că sunteți mândru de a fi Român?

1	Foarte mândru	47.6
2	Destul de mândru	38.1
3	Nu prea mândru	11.2
4	Nu sunt deloc mândru	1.7
9	?	1.4

## 651 - 656 —&gt; Cartela II

Urmează câteva întrebări privind modul în care dvs. priviți viața. Sunt câte două afirmații având sensuri total opuse. Cu ajutorul scalei, unde v-ați plasa propriile dvs. păreri?

1	2	3	4	5	6	7	8	9	10
---	---	---	---	---	---	---	---	---	----

99

651. A. Trebuie să cumpănești bine înainte de a face schimbări importante în viața ta

653. A. Ideile care au fost probate de timp și experiență sunt, în general, cel mai bune

655. A. Când în viața mea au loc schimbări, sunt îngrijorat de urmările pe care acestea le-ar putea produce


B. Nu poți realiza lucruri importante dacă nu ai curaj ? 99

B. În general, ideile noi sunt mai bune decât cele vechi ? 99

B. Când în viața mea se produc schimbări, sunt mulțumit să încep ceva nou ? 99

	1	2	3	4	5	6	7	8	9	10	99
651	19.0	9.1	9.2	7.9	17.2	6.6	7.3	8.2	6.7	7.7	1.0
653	14.8	11.4	9.6	7.9	21.8	8.1	7.4	8.0	4.3	4.8	2.0
655	10.8	9.1	9.6	8.7	20.1	8.0	8.0	9.6	7.1	6.8	2.3

**657 - 665** —> **Cartela JJ**

Iată o listă de caracteristici. Ați putea selecta pe cele ce vi se potrivesc? (Număr liber de răspunsuri).

657	29.6	De obicei sunt sigur că reușesc în tot ce fac
658	44.9	Îmi face plăcere să îi conving pe ceilalți de justetea părerilor mele
659	21.9	Am observat adesea că sunt un model pentru cei din jurul meu
660	52.1	De regulă știu să reușesc să obțin ceea ce doresc
661	23.5	Am o mulțime de lucruri pentru care ceilalți mă invidiază
662	46.8	Îmi place să-mi asum responsabilități
663	37.4	Rareori mă simt nesigur în legătură cu felul în care ar trebui să mă comport
664	50.1	Dau adesea sfaturi celorlalți
665	11.2	Nici una dintre caracteristicile de mai sus nu mi se potrivesc

**666 - 670** —> **Cartela KK**

Vă voi prezenta câteva afirmații referitoare la guvernarea țării și la economie. Vă rog să arătați gradul dvs. de acord sau dezacord cu aceste afirmații, utilizând variantele de răspuns de pe listă.

	<u>Acord complet</u>	<u>De acord</u>	<u>Nu sunt nici de acord, nici împotriva</u>	<u>Nu sunt de acord</u>	<u>Sunt categoric împotriva</u>	<u>?</u>	
	<u>1</u>	<u>2</u>	<u>3</u>	<u>4</u>	<u>5</u>	<u>9</u>	
666	Sistemul economic al țării are nevoie de schimbări fundamentale	47.7	35.0	10.1	2.4	.2	4.7
667	Guvernul ar trebui să țină seama mai mult de opinia oamenilor	41.7	42.3	10.5	2.1	.8	2.5
668	Am avea o economie mai sănătoasă dacă guvernul ar acorda mai multă libertate de inițiativă indivizilor	30.0	34.9	18.8	9.0	.9	6.4
669	Dacă Parlamentul votează o lege proastă, eu nu aș putea face nimic pentru a fi schimbată	45.1	29.3	12.0	7.4	2.0	4.3
670	Reformele politice din țară sunt prea rapide	17.0	25.4	21.1	20.2	8.4	7.9

## 671 - 672 —&gt; Cartela LL

Vă rog acum să indicați câtă încredere aveți în oameni. Cu ajutorul cartelei, vreți să îmi spuneți câtă încredere aveți în ...

	<u>Încredere deplină</u>	<u>Destul de multă încredere încredere</u>	<u>Nici prea mare, dar nici prea mică</u>	<u>Nu am prea multă încredere</u>	<u>Nu am deloc încredere</u>	<u>?</u>
	<u>1</u>	<u>2</u>	<u>3</u>	<u>4</u>	<u>5</u>	<u>9</u>
671 Familia dvs.	59.9	31.5	6.4	1.5	.5	.2
672 În români în general	18.0	34.3	31.4	13.6	2.5	.3

- 674/675 Dacă mâine ar avea loc alegeri, cu ce partid ați vota? COLOANA (a)
- 676/677 Și care partid ar reprezenta cea de-a doua alegere? COLOANA (b)
- 678/679 Pentru cei care răspund nu știu sau cu nici unul,  
care partid vă atrage cel mai mult? COLOANA (c)

	a (674) <u>Prima alegere</u>	b (676) <u>A doua alegere</u>	c (678)
			0 62.2
PNL	1 6.2	1 7.3	1 1.2
FSN	2 5.3	2 2.6	2 1.5
PAC	3 4.9	3 5.9	3 .3
PNT-CD	4 11.2	4 7.7	4 1.7
PNL-AT (PL)	5 1.7	5 3.8	5 .3
FDSN	6 17.4	6 7.8	6 2.6
PDAR	7 2.0	7 5.5	7 .7
PRM	8 3.1	8 3.6	8 .3
PSM	9 1.9	9 3.0	9 .1
PUNR	10 4.8	10 3.3	10 .8
Altul .....		Se codifică ulterior	
Cu niciunul	12 25.3	12 25.1	12 13.1
C.D.	13 .9	13 .4	13 .1
U.D.M.R.	14 .5	14 .2	14 0
M.P.R.	15 .3	15 .2	15 0
Liber Schimbist	16 .1	16 0	16 0
P.E.R.	17 .3	17 .5	17 .4
M.E.R.	18 .1	18 .1	18 0
P.S.D.	19 .1	19 0	19 0
Forum German	20 .1	20 0	20 0
Republican	21 .1	21 .3	21 0



Nu știu	99 13.8	99 22.8	99 14.8
---------	------------	------------	------------

803. Ați avut vreodată vreuna din următoarele experiențe? (Citiți fiecare item)

		<u>Niciodată</u>	<u>Da, am avut senzația cel puțin o dată</u>	<u>?</u>
		<u>2</u>	<u>1</u>	<u>9</u>
800	Ați simțit că sînteți în legătură cu cineva care era foarte departe de dvs.	65.5	31.7	2.8
801	Ați avut viziunea unor evenimente care de fapt s-au petrecut la mare distanță.	72.3	25.5	2.3
802	Ați avut senzația că sunteți în legătură cu cineva care a murit.	78.6	18.7	2.7
803	V-ați simțit aproape de o forță vitală spirituală, foarte puternică, o forță care părea că vă scoate din existența dvs.?	79.6	16.7	3.7

804 ———> Cartela MM

Credeți sau nu în viața de apoi sau în viața de după moarte?

1.	Cred foarte mult	23.3
2.	Cred destul de mult	23.0
3.	Mă cam îndoiesc	27.9
4.	Nu cred deloc	21.9
9.	?	3.8

## 805 - 832 —&gt; Cartela OO

Aș vrea să vă întreb acum câtă încredere aveți în oamenii din diverse țări. Spuneți-ne, pentru fiecare în parte, dacă vă inspiră multă încredere, destulă încredere, nu prea multă încredere sau nici un pic de încredere.

Încredere 1 2 3 4 Neîncredere

805. Americani	1 2 3 4 9 19.8 31.2 28.3 18.0 2.8	806. Austrieci	1 2 3 4 9 8.9 32.9 27.8 24.1 6.3	807. Belgieni	1 2 3 4 9 9.9 39.5 25.3 18.4 6.9
808. Bulgari	1 2 3 4 9 4.8 22.5 38.1 28.7 5.9	809. Bieloruși	1 2 3 4 9 1.3 15.2 30.9 46.0 6.6	810. Cehi	1 2 3 4 9 6.3 29.9 34.9 22.9 5.9
811. Danezi	1 2 3 4 9 6.7 33.4 31.3 21.8 6.8	812. Elvețieni	1 2 3 4 9 17.8 39.1 21.0 16.0 6.2	813. Englezi	1 2 3 4 9 22.3 40.4 19.0 14.8 3.4
814. Evrei	1 2 3 4 9 6.3 22.3 31.7 35.5 4.2	815. Francezi	1 2 3 4 9 25.3 41.9 18.0 11.6 3.3	816. Germani	1 2 3 4 9 23.8 37.6 19.3 15.6 3.7
817. Greci	1 2 3 4 9 5.5 30.6 33.8 23.8 6.3	818. Irlandezi	1 2 3 4 9 7.6 28.6 32.5 24.2 7.0	819. Italiani	1 2 3 4 9 17.0 35.2 26.9 16.2 4.7
820. Iugoslavi	1 2 3 4 9 4.7 19.4 30.9 39.3 5.6	821. Lituanieni	1 2 3 4 9 2.4 19.7 35.9 35.1 7.0	822. Olandezi	1 2 3 4 9 14.6 38.0 23.9 16.7 6.8
823. Polonezi	1 2 3 4 9 4.2 23.9 37.5 28.7 5.6	824. Portughezi	1 2 3 4 9 5.3 30.2 32.6 24.8 7.2	825. Români	1 2 3 4 9 48.4 32.3 12.9 5.3 1.1
826. Ruși	1 2 3 4 9 2.4 6.9 24.7 63.6 2.4	827. Slovaci	1 2 3 4 9 3.7 26.2 33.9 29.3 6.9	828. Spanioli	1 2 3 4 9 8.7 36.4 29.2 18.9 6.9
829. Suedezi	1 2 3 4 9 12.6 36.3 25.5 18.8 6.9	830. Turci	1 2 3 4 9 2.3 10.0 30.8 53.0 3.9	831. Ucraineni	1 2 3 4 9 2.8 14.7 34.0 43.2 5.3
832. Unguri	1 2 3 4 9 2.5 10.1 23.2 62.3 1.9				

## 836 - 855 —&gt; Cartela PP

Iată o listă cu cele zece porunci din Biblie. Vă rog să le citiți și să-mi spuneți, pentru fiecare în parte, dacă:

1. mai poate fi aplicată azi în întregime,
2. poate fi aplicată într-o oarecare măsură
3. nu poate fi aplicată deloc

(a) pentru dvs.

(b) pentru majoritatea oamenilor

		<u>Pentru dvs.</u>				<u>Pentru majoritate</u>			
		1	2	3	9	1	2	3	9
836-837	1. Să nu ai alți Dumnezei decât mine	68.9	18.7	9.1	3.4	38.3	43.0	10.4	8.3
838-839	2. Să nu iei numele Meu în deșert	67.3	20.1	8.7	3.9	37.9	42.1	11.6	8.4
840-841	3. Să păstrezi sărbătorile sfinte	75.2	19.0	3.9	1.8	48.1	40.3	6.7	4.9
842-843	4. Să-ți cinstești părinții	89.0	8.2	1.3	1.5	55.3	36.1	2.9	5.7
844-845	5. Să nu ucizi	93.1	4.4	1.4	1.2	56.4	33.4	5.1	5.2
846-847	6. Să nu râvnești la nevasta aproapelui tău	77.3	17.4	3.9	1.4	40.3	44.2	9.4	6.1
848-849	7. Să nu furi	87.9	8.9	2.1	1.2	45.8	38.3	10.8	5.2
850-851	8. Să nu minți	68.4	27.7	2.6	1.3	39.1	42.2	12.9	5.9
852-853	9. Să nu preacurvești	76.0	18.0	4.5	1.5	39.2	43.2	11.1	6.5
854-855	10. Să nu râvnești la bunul aproapelui tău	78.8	16.6	3.1	1.5	40.2	42.5	11.6	5.7

## 856 —&gt; Cartela RR

Iată câteva afirmații care se fac uneori. Cu care dintre ele înclinați să fiți de acord?

- 39.3 1. Nu există o singură religie adevărată, ci putem găsi adevăruri fundamentale în toate marile religii ale lumii
- 41.8 2. Există o singură religie adevărată
- 8.0 3. Nici una din marile religii nu ne oferă un adevăr
- 10.9 9. Nu știu

## 857 - 860 —&gt; Cartela SS

Vă voi citi câteva lucruri legate de Crăciun. Spuneți-mi, vă rog, dacă vă par sau nu adevărate.

Adevărat	Fals	Nu știu
1	2	9

857. Cineva numit Iisus s-a născut acum 2000 de ani?

1	2	9
85.3	4.2	10.5

Dacă răspunsul a fost "Adevărat": —> 858-860

Dacă răspunsul a fost "Fals": —> 861

858. S-a născut El în Bethleem?

0	1	2	9
4.2	85.0	.4	10.4

859. A fost vizitat în iesle de trei magi și de păstori, curând după nașterea sa?

0	1	2	9
4.2	81.1	1.5	13.2

860. Era fiul lui Dumnezeu?

0	1	2	9
4.2	80.2	1.9	13.7

## 861 —&gt; Cartela TT

Dacă o persoană nu crede că Iisus Hristos este unicul fiu al lui Dumnezeu, ați spune despre el că e creștin sau nu?

1. Da 13.7
2. Nu 59.8
3. Nu sunt sigur 26.5

## 862 —&gt; Cartela UU

Unii oameni au crezut și cred încă în învierea fizică a lui Iisus, la trei zile după crucificare. Alții cred că Iisus nu ar fi înviat, ci și-ar fi făcut cunoscută prezența și personalitatea față de discipolii săi doar într-un mod spiritual. Care este părerea dvs.?

1	Iisus a înviat fizic	49.3
2	Iisus nu a înviat fizic (a fost un semn spiritual)	23.2
3	Nu cred în niciuna din aceste afirmații	5.1
4	Nu am nici o părere	11.5
5	Nu sunt sigur	10.9

## 863 —&gt; Cartela VV

În ce privește miracolele din Evanghelie, credeți că sunt în principal fapte istorice, interpretări ale evangheliștilor sau legende?

1	Fapte istorice	56.2
2	Interpretări ale autorilor Evangheliei	16.8
3	Legende	12.9
9	Nu știu	14.1

**864 —> Cartela XX**

Dar credința că Hristos a fost născut de o fecioară, este un fapt istoric sau o legendă?

1	Fapt istoric	60.2
2	Legendă	19.8
3	Nu sunt sigur	20.0

**865 —> Cartela YY**

Care din următoarele comentarii este mai apropiat de opinia dvs. în ce privește Biblia?

1	56.3	Este de inspirație divină și învățăturile sale sunt demne de toată încrederea
2	21.1	Este în cea mai mare parte de inspirație divină, dar unele lucruri din ea sunt îndoielnice
3	12.3	Este în principal o colecție de povești și pilde
9	10.2	Nu știu

**866 —> Cartela ZZ**

Personal, credeți că Biserica va supraviețui chiar dacă ideea că Biblia este de inspirație divină se va dovedi a fi neadevărată?

1	Biserica va supraviețui	77.0
2	Biserica nu va supraviețui	9.2
9	Nu știu	13.2

**867 —> Cartela AAA**

În ce fel credeți că Iisus este prezent în împărăție?

1.	Atât fizic, cât și spiritual, prin vin și anafură	31.6
2.	Este prezent numai spiritual, prin vin și anafură	46.5
3.	Nici una dintre acestea	7.2
9.	Nu știu	14.7

**868 —> Cartela BBB**

În ceea ce privește viața dvs. actuală, ați spune că respectați normele religioase pe care le-ați învățat în copilărie, sau v-ați dezvoltat norme religioase proprii odată devenit adult?

1	Normele învățate în copilărie	59.2
2	Norme proprii	29.7
3	Nu sunt religios	7.9
9	Nu știu	3.2

**869 —> Cartela CCC**

Unii oameni simt că nu pot trăi fără religie. Dar în ceea ce vă privește, care dintre răspunsurile următoare vi se potrivește cel mai bine?

1	În mare măsură	35.6
2	Într-o oarecare măsură	37.4
3	Nu prea	13.8
4	Deloc	7.8
9	Nu știu	5.3

## 870 —&gt; Cartela DDD

În afară de familie, mai există ceva, după părerea dvs., care ar merita orice sacrificiu, chiar cel suprem, dacă este necesar?

1	Nu, nimic	18.0
	<b>Da:</b>	
	2. Țara mea, națiunea	41.8
	3. Salvarea vieții altuia	33.8
	4. Dreptatea	26.7
	5. Libertatea	25.5
	6. Pacea	25.5
	7. Credințele religioase, Dumnezeu	27.1
	8. Altele .....	.5
	9. Nu știu	4.9

CARACTERISTICI DEMOGRAFICE

## 716. Sexul

1	Masculin	49.4
2	Feminin	50.6

## 717. Anul nașterii dvs.

19  718. Aceasta înseamnă că aveți   ani

## 721. La ce vârstă ați absolvit (veți absolvi) pregătirea școlară, medie sau superioară?

## 723. Locuiți împreună cu părinții dvs.?

1	Da	24.8
2	Nu	75.2

## 724. Aveți în prezent o activitate profesională care vă aduce venit? Dacă da, câte ore, cu aproximație, lucrați pe săptămână? (Dacă aveți cel puțin două servicii, se va face referire la cel principal).

1.	Da, 30 de ore pe săptămână sau mai mult	46.8
2.	Da, mai puțin de 30 de ore pe săptămână	3.5
3.	Cât este nevoie (cât vreau)	13.8
4.	Nu, pensionar	19.2
5.	Nu, casnică	4.4
6.	Nu, elev sau student	3.9
7.	Șomer	6.3
8.	Altă situație, care? .....	
9.	?	.4
10.	Persoane care nu muncesc, nu primesc pensie sau ajutor de somaj (ex: handicapati)	1.1
11.	Muncesc ocazional pe cont propriu	.6

725. Care este/a fost funcția/calificarea dvs.?

NOTEAZĂ ÎN CLAR .....

SE VA CODIFICA ULTERIOR:

1. Patron/director al unei unități cu mai mult de 10 angajați	1.0
2. Patron/director al unei unități cu mai puțin de 10 angajați	3.6
3. Profesie care presupune studii superioare	7.1
4. Cadru mediu, tehnician	9.0
5. Funcționar	7.6
6. Șef de echipă, maistru	1.5
7. Muncitor calificat	31.9
8. Muncitor semicalificat	2.7
9. Muncitor necalificat	9.9
10. Fermier - lucrează pământul propriu	15.5
11. Muncitor agricol angajat	1.8
12. Angajat în cadrul armatei	.7
13. Niciodată nu a avut o activitate plătită	7.2
98. Non-răspuns	.5

#### OCUPATIE

muncitori necalificati	8.0
muncitori calificati	23.1
tehnicieni, functionari	11.2
studii superioare	4.5
tarani	13.1
patroni, muncitori pe cont propriu	5.1
pensionari, casnice, inactivi	24.7
someri	6.3
elevi, studenti	3.8
angajati in armata	.2
N.R.	.1

727. Sunteți cap de familie?

1. Da - MERGI LA ÎNTREBAREA 731.	48.3
2. Nu - MERGI LA ÎNTREBAREA 728.	51.7

728. În prezent capul gospodăriei dvs. lucrează?

0		48.3
1	Da	36.7
2	Nu	14.7
9	Non-răspuns	.3

729. Ce profesie/funcții/calificare are/a avut capul gospodăriei dvs.?

La fel ca la întrebarea 725

0	1	2	3	4	5	6	7	8	9	10	11	12	13		99
48.3	.5	.8	7.8	6.5	3.2	5.4	18.6	1.1	1.5	3.1	1.0	1.2	.1		.8

## 731 —&gt; Cartela VENITURI

Aici este o scală a veniturilor. Comparativ cu întreaga populație de la noi, 1 înseamnă un nivel foarte scăzut de venituri și 10 un nivel foarte ridicat. Luând în considerare toate veniturile, salariile, pensiile și alte surse de venit, în ce categorie ați încadra gospodăria dvs?

<u>Nivel foarte scăzut</u>									<u>Nivel foarte ridicat</u>	?
1	2	3	4	5	6	7	8	9	10	99
3.4	7.9	14.5	16.8	23.2	16.8	9.9	5.7	1.1	.5	.3

## 733. CODIFICAREA SE VA EFECTUA DE CĂTRE OPERATORUL DE INTERVIU

Situația social-economică a respondentului

0		1.3
1	De excepție. Printre cei mai bogați	1.1
2	Foarte bună	10.1
3	Medie/bună	48.5
4	Modestă	36.3
5	Foarte dificilă	2.8

## 734. Ora de încheiere a interviului:

<u>ORA</u>		<u>MINUTUL</u>	
<input type="text"/>	<input type="text"/>	<input type="text"/>	<input type="text"/>

## 738. Durata (în minute) a interviului

<input type="text"/>	<input type="text"/>
----------------------	----------------------

## 741. Pe parcursul interviului, respondentul a fost ...

0		.9
1	Foarte interesat	39.2
2	Oarecum interesat	47.1
3	Nu prea interesat	12.8

## 742. Localitatea în care a fost luat interviul.

.....

## 743. Mărimea localității

1	Sub 2.000 locuitori	14.1
2	2 - 5.000	22.6
3	5 - 10.000	5.2
4	10 - 20.000	3.9
5	20 - 50.000	9.2
6	50 - 100.000	11.3
7	100 - 500.000	24.1
8	Mai mult de 500.000 de locuitori	9.6

## 744. Județul \_\_\_\_\_



## REGIUNE

1. BUCURESTI + S.A.I.	10.3
2. MUNTENIA	19.7
3. MOLDOVA	20.9
4. TRANSILVANIA	20.1
5. OLTENIA	10.7
6. BANAT	6.9
7. CRISANA-MARAMURES	6.9
8. DOBROGEA	4.5

## RURB

1. RURAL	42.4
2. URBAN	57.6

## Categoria de vârstă (a subiectului)

0	18-24 ani	14.3
1	25-29	10.6
2	30-34	8.8
3	35-39	9.7
4	40-44	9.8
5	45-49	7.9
6	50-54	8.2
7	55-59	8.9
8	60-64	7.5
9	Peste 65 ani	14.3

## 777-779 Factor de pondere

Următoarele scale au fost introduse în înregistrările de date ale lui Allensbach:

1. Forța personalității (constând din 8 afirmații 657-664)A) STANDARD (pentru compararea pe plan internațional)PUNCTAJUL OBTINUT

762	- 1	Nivelul 1	Personalitate puternică	113-116
	2	Nivelul 2	Personalitate puternică	95-102
	3	Nivelul 3	Deasupra mediei	83-94
	4	Nivelul 4	Moderat	74-82
	5	Nivelul 5	Slab	59-73

Revenire asupra valorilor individuale<sup>2</sup>

Cifra corespunzătoare sutelor	Cifra corespunzătoare zecilor	Cifra corespunzătoare unităților
759	760	761

<sup>2</sup>Datorita introducerii valorilor individuale, fiecare țară are posibilitatea restructurării grupurilor formate după propriul specific.

B) QUARTILE (pentru compararea grupurilor naționale)PUNCTAJUL OBTINUT

763	- 1	Nivelul 1	Personalitate puternică	se va determina
	2	Nivelul 2	Personalitate puternică	în mod individual
	3	Nivelul 3	Deasupra mediei	pentru fiecare țară
	4	Nivelul 4	Moderat	
	5	Nivelul 5	Slab	

2. Gradul în care sunt împărtășite concepțiile părinților

A fost determinată o cvasi-scală care este alcătuită din următorii itemi:

416 - 1	Atitudinea față de religie
417 - 2	Standardele morale
418 - 3	Atitudinea față de societate
419 - 4	Vederile politice
420 - 5	Atitudinea față de problemele sexuale

Noua codificareNumărul de condiții întrunite

<u>750</u>	5	5 condiții
	4	4 condiții
	3	3 condiții
	2	2 condiții
	1	1 condiții