



WISSENSCHAFTSZENTRUM BERLIN
FÜR SOZIALFORSCHUNG



University of Twente

POLITICAL REPRESENTATION IN EUROPE EUROPEAN MEMBERS OF PARLIAMENT STUDY

Integrated Dataset
Members of European Parliament
Members of National Parliaments

CODEBOOK

Final Version
Release 16.06.1999

Wissenschaftszentrum Berlin (WZB)
Bernhard Wessels, Achim Kielhorn
and University of Twente
Jacques Thomassen

Released by:
MEP STUDY GROUP BERLIN

Bernhard Wessels, E-mail: wessels@medea.wz-berlin.de
Phone: (030)25491-315 /-313

Achim Kielhorn, E-mail: kielhorn@medea.wz-berlin.de
Phone: (030)25491-350

FAX: (030)25491-308, (030)25491-684

WZB Wissenschaftszentrum Berlin
Research Unit Institutions, and Social Change
Reichpietschufer 50
D-10785 Berlin

Table of Contents

Data Protection Regulations
Introduction
Short Overview of the Surveys and Datasets
List of Variables
Frequency Distributions

Appendix

- A 1 Questionnaires
 - 1 “Members of European Parliament” Study
 - 2 “European Members of Parliament” Study
- A 2 Detailed Summary Table of Returns
- A 3 Coding Scheme for the open-ended questions
- A 4 Party Codes and Labels
- A 5 Weighting Variables
- A 6 Fieldwork Report “Members of European Parliament” Study

Data Protection Regulations

ATTENTION

Read this immediately

Please be aware that by using this codebook and the accompanied dataset that you agree to German data protection regulations.

This means that **you are not allowed:**

- to distribute the data in any form (neither as codebook nor as data);
- to present results in a form which allows the identification of very small groups ($n < 5$) and individuals;
- to investigate in the data for other than scientific purposes.

You are **personally responsible for:**

- keeping the above rules;
- that the data are stored in a way that no other person than yourself has access to them in any form; this includes also the codebook;
- sending the data safely back if you cannot agree to all these rules.

Bernhard Wessels
Wissenschaftszentrum Berlin (WZB)

Jacques Thomassen
University of Twente

Introduction

This codebook is the final release of the data on Members of Parliaments of the research project on „Political Representation in Europe“. The dataset and codebook contains survey data of the Members of European Parliament (MEP-Study) and of mail surveys among Members of Parliaments in eleven EU-countries (MNP-Study): Belgium, France, Germany, Greece, Ireland, Italy, Luxembourg, the Netherlands, Portugal, Spain, and Sweden.

This study would not have been possible without strong support from many persons and institutions. We gladly acknowledge the support received from so many different sides:

- the country collaborators have organised and fielded the surveys among the Members of Parliaments in their countries;
- the German Science Foundation has financially supported the survey among the Members of European Parliament which was carried out by INFRATEST BURKE;
- important parts of the infrastructure for the project have been provided by the Wissenschaftszentrum Berlin (WZB), and the Universities of Twente and Mannheim;
- last not least the Members of Parliaments, and in many cases the president or speaker of parliament - in particular Klaus Haensch, President of the European Parliament - and the parliamentary administration offered support which was very helpful for realising the studies.

Everyone who gets hold of this codebook and the dataset should be aware that she or he is in the possession of a unique data source. Handle it with care and the necessary feeling of responsibility.

We wish everyone a productive scientific work with these data.

Bernhard Wessels

Wissenschaftszentrum Berlin (WZB)

Achim Kielhorn

Short Overview of the Surveys and Datasets

The dataset documented in this codebook is only one part of a more complex research project that was established in 1993 by a larger group of scholars to study “Political representation in Europe”, and this became the overall project name. In conjunction with plans for the 1994 European Election Study (also available from the ZA, ZA 2865) which was co-ordinated by Hermann Schmitt (Mannheim, Germany), three studies of candidates and members of parliaments in Europe were prepared by Richard Katz (Baltimore, MD), Pippa Norris (Cambridge, MA), Jacques Thomassen (Twente University, the Netherlands), and Bernhard Wessels (Berlin, Germany). Hermann Schmitt (Mannheim, Germany) participated in most meetings of the group to ensure comparability with the voters study.

The survey of candidates to the European Parliament 1994 was co-ordinated by Jacques Thomassen (University of Twente, Netherlands). The study can be obtained from the ZA Cologne as well (European Candidates Study 1994, ECS94, ZA 3077).

The “Members of European Parliament” Study (MEP96) – directed by Bernhard Wessels (Berlin, Germany) - and the “European Members of Parliament” Study (MNP96) – co-ordinated by Jacques Thomassen (Twente University, the Netherlands) and Bernhard Wessels (Berlin, Germany) - are documented in this codebook. Both studies used almost identical questionnaires (except for those questions only applicable to Members of the EP). Therefore, a cumulated dataset of Members of the EP and Members of National Parliaments can be provided.

The dataset contains twelve surveys of quite high to high quality. The return rates vary across studies as does its representativeness. To give a brief overview on the return rates and representativeness, a table is included on the next page. A more detailed overview can be found in the accompanying appendix. Most of the studies started the fieldwork in the first half of 1996 and finished fieldwork before the summer. Return rates vary from 15 to more than 90 percent. However, the representativeness of the survey as estimated from party-, gender-, and age-distributions suggest that all of these surveys are reliable enough to work with them. The respective index (Duncan index of Dissimilarity) does in most of the cases not exceed the value of 10. Altogether, 1726 members of parliaments (including 45 members of the Belgian Senate) have answered the questionnaires which is an overall return rate of 39.5 percent.

The dataset coming with the codebook contains 416 variables. Except for the open-ended questions and those questions with variations for one country (these variables can be found at the end of the dataset), all variables are documented in the codebook. It presents except for such variables as country and study identification crosstabulations which show the distributions for each variable within each study.

This means that the codebook presents and the dataset contains cumulated data. The basis of this integrated dataset is the MEP-Study. The variables are organised according to the MEP-Core-Questionnaire. Both the MEP and the MNP questionnaire can be found in the appendix at the end of this codebook.

All MNP-Studies have been adopted to the MEP format. An 'e' in front of a variable name (e.g. E_V11) indicates that this variable stands for a question which was only included in the MEP-Questionnaire. An 'n' as a variable prefix indicates that the question was only included in the MNP-Questionnaire.

Additionally, six weighting variables have been constructed. Three variables weight the sample according to the total population in Europe (WTEUALL for all Respondents, WTEUMEP only for MEPs, WTEUMNP for MNPs). The nation weight adjusts each country study to an equal size of 66 MPs (WTNAT). And party weight (WTPARTY) adapts the sample according to the distribution of parties in the nine parliaments. And last the variable (WTGROUP) weights the MEPs according the their party group in Parliament.

It has to be mentioned that for the Swedish case the scale level of some variables (V12, V14, V15) has been transformed (from originally 11-point 0-10 to a 10 point scale 1-10). This has been done according to a formula which Peter Esaiasson constructed (see as an example the following SPSS Syntax Command: $v12_1sw1=rnd((v12_1sw+1)*(10/11))$).

Summary Table of Returns for MEP- and MNP-Studies (MEP 96, MNP 96)

Study	Fieldwork	Number of Respondents	Return Rate	Duncan Index of Dissimilarity ^a regarding			
				Country	Party	Gender	Age Groups
MEP-Study	20.05.- 21.6.1996	314	50.2	9.11	7.99	0.32	3.50
MNP-Studies:	(29.4.1996-10.7.1997)	1367	37.6	n.a.	7.01	1.45	2.97
- Belgium ^b	3.6.1996-28.4.1997	87	58.0	n.a.	7.20	0.60	4.00
- France	2.7.1996-10.7.1997	146	25.3	n.a.	7.70	0.40	6.90
- Germany	21.5.-6.8.1996	317	47.2	n.a.	6.80	1.50	5.60
- Greece	15.4.-31.7.1996	60	20.0	n.a.	16.30	0.70	11.30
- Ireland	9.7.-25.10.1996	71	42.8	n.a.	3.20	0.00	-
- Italy	June-Oct. 1996	94	14.9	n.a.	18.30	2.40	-
- Luxembourg	12.6.1996-28.2.1997	28	46.7	n.a.	14.10	3.10	-
- Netherlands	29.4.-19.7.1996	65	43.3	n.a.	10.70	3.60	-
- Portugal	13.6.-4.8.1996	54	23.5	n.a.	8.50	0.50	-
- Spain	Autumn 1996	130	37.1	n.a.	4.90	2.80	-
- Sweden	5.3.-10.12.1996	315	90.3	n.a.	1.80	1.30	0.80

a Duncan Index of Dissimilarity measures the percentage point differences between distributions, in this case between distribution in the universe and the sample. It ranges from 0 (no difference) to 100 (100 percent difference).

b House of Representatives.

n.a. not applicable.

- not available.

For a more detailed overview, please refer to the complete table in the Appendix.

List of Variables

Name	Position	Label
IDIT	1	ID Infratest (for MEPs)
IDMNP	2	ID WZB (for MNPs)
STUDY	3	MEP-Study or MNP-Study
COUNTRY	4	Country / List No
STUDCTRY	5	Surveys sorted by Study (MEP/MNP)
CTRYSTUD	6	Surveys sorted by country
CP_CODE	7	(Country-)Party-Code
PFAMZEUS	8	Party families according to ZEUS/Mannheim
BE_CHAM	9	Belgian MPs: Chamber
BE_LANG	10	Belgian MPs: Language of Interview
WTEUALL	11	Weight: Population in Europe
WTEUMEP	12	Weight: Population in Europe, only MEPs
WTEUMNP	13	Weight: Population in Europe, only MNPs
WTNAT	14	Weight: standardized to 63 MPs/CtryStudy
WTPARTY	15	Weight: Representativeness of parties
WTGROUP	16	Weight: EP Party Group
V1A	17	Problems facing the EU (text, no text)
V1_1	18	Most important problem in Europe:1
V1_2	19	Most important problem in Europe:2
V1_3	20	Most important problem in Europe:3
V1_4	21	Most important problem in Europe:4
V1_5	22	Most important problem in Europe:5
V1_6	23	Most important problem in Europe:6
V1_7	24	Most important problem in Europe:7
V1_8	25	Most important problem in Europe:8
V1_1R1	26	Problem: Code Lev.1: Task Area:1
V1_2R1	27	Problem: Code Lev.1: Task Area:2
V1_3R1	28	Problem: Code Lev.1: Task Area:3
V1_4R1	29	Problem: Code Lev.1: Task Area:4
V1_5R1	30	Problem: Code Lev.1: Task Area:5
V1_6R1	31	Problem: Code Lev.1: Task Area:6
V1_7R1	32	Problem: Code Lev.1: Task Area:7
V1_8R1	33	Problem: Code Lev.1: Task Area:8
V1_1R2	34	Problem: Code Lev.2: General Aspect:1
V1_2R2	35	Problem: Code Lev.2: General Aspect:2
V1_3R2	36	Problem: Code Lev.2: General Aspect:3
V1_4R2	37	Problem: Code Lev.2: General Aspect:4
V1_5R2	38	Problem: Code Lev.2: General Aspect:5
V1_6R2	39	Problem: Code Lev.2: General Aspect:6
V1_7R2	40	Problem: Code Lev.2: General Aspect:7
V1_8R2	41	Problem: Code Lev.2: General Aspect:8
V2A	42	Power to pass laws directly to all members?
V2B	43	Increasing responsibilities of the EU?
V2C	44	Inclusion of new member states
V3	45	Broadening/deepenig: conflicting goals
V4	46	Broadening/deepening:priority
V5_1	47	Should The Baltic states become a member?
V5_2	48	Should Bulgaria become a member?
V5_3	49	Should Cyprus become a member?
V5_4	50	Should Czech Republic become a member?
V5_5	51	Should Hungary become a member?
V5_6	52	Should Malta become a member?
V5_7	53	Should Morocco become a member?
V5_8	54	Should Poland become a member?
V5_9	55	Should Rumania become a member?
V5_10	56	Should Slovakia become a member?
V5_11	57	Should Slovenia become a member?
V5_12	58	Should Turkey become a member?
V6_1	59	Agriculture/fisheries decided ...
V6_2	60	Unemployment policies decided ...
V6_3	61	Economic policy decided ...
V6_4	62	Fighting crime decided ...
V6_5	63	Regional development decided ...
V6_6	64	Security and defence decided ...
V6_7	65	Protection of the environment decided ...
V6_8	66	Monetary policy decided ...
V6_9	67	Health decided ...
V6_10	68	Social policy decided ...
V6_11	69	Education decided ...
V6_12	70	Broadcasting/press decided ...
V6_13	71	Research decided ...
V6_14	72	Foreign policy decided ...

V6_15	73	Taxation policy decided ...
V6_16	74	Developing countries decided ...
V6_17	75	Immigrants and refugees decided ...
V7_1	76	Agriculture/fisheries EU has done good or bad?
V7_2	77	Unemployment policies EU has done good or bad?
V7_3	78	Economic policy EU has done good or bad?
V7_4	79	Fighting crime EU has done good or bad?
V7_5	80	Regional development EU has done good or bad?
V7_6	81	Security and defence EU has done good or bad?
V7_7	82	Protection of the environment EU has done good or bad?
V7_8	83	Monetary policy EU has done good or bad?
V7_9	84	Health EU has done good or bad?
V7_10	85	Social policy EU has done good or bad?
V7_11	86	Education EU has done good or bad?
V7_12	87	Broadcasting/press EU has done good or bad?
V7_13	88	Research EU has done good or bad?
V7_14	89	Foreign policy EU has done good or bad?
V7_15	90	Taxation policy EU has done good or bad?
V7_16	91	Developing countries EU has done good or bad?
V7_17	92	Immigrants and refugees EU has done good or bad?
V8	93	More important:economic/pol. interests
V9	94	Confidence EU-decisions in the interest of your country?
V10	95	Parl supervision over governm. position
E_V11	96	Best way of taking decisions in Council
V12_1	97	Europ.currency:position respondent
V12_2	98	Europ.currency:position nat.party
V12_3	99	Europ.currency:position Europ.party group
V12_4	100	Europ.currency:position party voters
V13_1	101	EU empl progr:position respondent
V13_2	102	EU empl progr:position nat.party
V13_3	103	EU empl progr:position Europ.party group
V13_4	104	EU empl progr:position party voters
V14_1	105	National borders:position respondent
V14_2	106	National borders:position nat.party
V14_3	107	National borders:position Europ.party group
V14_4	108	National borders:position party voters
V15_1	109	Left-right scale:position respondent
V15_2	110	Left-right scale:position nat.party
V15_3	111	Left-right scale:position Europ.party group
V15_4	112	Left-right scale:position party voters
V16A_1	113	Importance of policy issues:1st
V16A_2	114	Importance of policy issues:2nd
V16A_3	115	Importance of policy issues:3rd
V16B_1	116	Appropriate level of government: 1st issue
V16B_2	117	Appropriate level of government: 2nd issue
V16B_3	118	Appropriate level of government: 3rd issue
V17_1	119	EU countries more similar than different
V17_2	120	Feel proud to be european
V17_3	121	EU threatens cultural identity
V17_4	122	EU strengthened democracy
V17_5	123	EU over-regulates what <COUNTRY> can do
V17_6	124	EU greatly harmed economy
V17_7	125	EU citizens can live in all countries
V17_8	126	Stronger measures to restrict immigration
V17_9	127	Financial contribution to EU is too high
V18	128	Satisfaction with democracy in EU
V19	129	Satisfaction with democracy in <COUNTRY>
V20	130	Basis of democratic legitimation of EU
V21_1	131	Joint committee of MEPs and MPs
V21_2	132	Meetings between EP and national committees
V21_3	133	Nat.gov.:Cabinet minister for european affairs
V21_4	134	Debates/council of ministers/matter of public record
V21_5	135	Ministers/council follow instructions nat.parl.
V21_6	136	More MEPs should also be MPs
V21_7	137	Stronger links between commissioners/MPs
V21_8	138	Same electoral system in european elections
V21_9	139	Compulsory voting in EP elections
V21_10	140	Commission chosen by EP
V21_11	141	European parties choose cand. for the EP
V22_1	142	Influence: EP
V22_2	143	Influence:europ. Comission
V22_3	144	Influence:council of ministers
V22_4	145	Influence:europ. court of justice
V22_5	146	Influence:Coreper
V22_6	147	Influence:economic/social committee
V22_7	148	Influence:nat.governments
V22_8	149	Influence:nat.parliaments

V23_1	150	Desired influence: EP
V23_2	151	Desired influence:europ. Comission
V23_3	152	Desired influence:council of ministers
V23_4	153	Desired influence:europ. court of justice
V23_5	154	Desired influence:Coreper
V23_6	155	Desired influence:economic/social comm.
V23_7	156	Desired influence:nat.governments
V23_8	157	Desired influence:nat.parliaments
V24A	158	Decribing the job ... (text, no text)
V24_1	159	Most important things MP should do:1
V24_2	160	Most important things MP should do:2
V24_3	161	Most important things MP should do:3
V24_4	162	Most important things MP should do:4
V24_5	163	Most important things MP should do:5
V24_6	164	Most important things MP should do:6
V24_7	165	Most important things MP should do:7
V24_8	166	Most important things MP should do:8
V24_1R1	167	Role MP: Code Lev.1: Task Area:1
V24_2R1	168	Role MP: Code Lev.1: Task Area:2
V24_3R1	169	Role MP: Code Lev.1: Task Area:3
V24_4R1	170	Role MP: Code Lev.1: Task Area:4
V24_5R1	171	Role MP: Code Lev.1: Task Area:5
V24_6R1	172	Role MP: Code Lev.1: Task Area:6
V24_7R1	173	Role MP: Code Lev.1: Task Area:7
V24_8R1	174	Role MP: Code Lev.1: Task Area:8
V24_1R2	175	Role MP: Code Lev.2: General Aspect:1
V24_2R2	176	Role MP: Code Lev.2: General Aspect:2
V24_3R2	177	Role MP: Code Lev.2: General Aspect:3
V24_4R2	178	Role MP: Code Lev.2: General Aspect:4
V24_5R2	179	Role MP: Code Lev.2: General Aspect:5
V24_6R2	180	Role MP: Code Lev.2: General Aspect:6
V24_7R2	181	Role MP: Code Lev.2: General Aspect:7
V24_8R2	182	Role MP: Code Lev.2: General Aspect:8
V25_1	183	Important: Taking part in legislation
V25_2	184	Important: Parliamentary oversight
V25_3	185	Important: Articulation of societal needs
V25_4	186	Important: Development of political strategies
V25_5	187	Important: Mediation between interests
V25_6	188	Important: Representation of individuals
V26_1	189	Represent: All people in Europe
V26_2	190	Represent: All people in <COUNTRY>
V26_3	191	Represent: All party voters
V26_4	192	Represent: All people in constituency
V26_5	193	Represent: Your national party
V26_6	194	Represent: Your EP group
V26_7	195	Represent: A specific group in society
V26_7A	196	Which specific group? (text, no text)
V27_1	197	Own judgement
V27_2	198	View of party voters
V27_3	199	View of national party
V27_4	200	View of EP group
V27_A	201	Decisions be based on:1st choice
V27_B	202	Decisions be based on:2nd choice
V28_1	203	Contact: Ordinary citizens
V28_2	204	Contact: Organised groups
V28_3	205	Contact: Lobbyists
V28_4	206	Contact: Journalists
V28_5	207	Contact: Leaders of your EP group
V28_6	208	Contact: <COUNTRY> MEPs of other parties
V28_7	209	Contact: European civil servants
V28_8	210	Contact: European Commission
V28_9	211	Contact: European Council
V28_10	212	Contact: Economic and Social Committee
V28_11	213	Contact: European Court of Justice
V28_12	214	Contact: COREPER
V28_13	215	Contact: National party leaders
V28_14	216	Contact: National MPs
V28_15	217	Contact: National ministers
V28_16	218	Contact: National civil servants
N_V28_15	219	Contact:MPs of other EU member states
V29_1	220	Influence: Ordinary citizens
V29_2	221	Influence: Organised groups
V29_3	222	Influence: Lobbyists
V29_4	223	Influence: Public opinion
V29_5	224	Influence: The media
V29_6	225	Influence: Leaders of your EP group
V29_7	226	Influence: <COUNTRY> MEPs of other parties

V29_8	227	Influence: European civil servants
V29_9	228	Influence: European Commission
V29_10	229	Influence: European Council
V29_11	230	Influence: Economic and Social Committee
V29_12	231	Influence: European Court of Justice
V29_13	232	Influence: COREPER
V29_14	233	Influence: National party leaders
V29_15	234	Influence: National MPs
V29_16	235	Influence: National ministers
V29_17	236	Influence: National civil servants
V30_1	237	Maintainig order
V30_2	238	Giving people more say
V30_3	239	Fighting rising prices
V30_4	240	Protecting freedom of speech
V30_A	241	Postmaterialism:1st item
V30_B	242	Postmaterialism:2nd item
PM	243	Postmaterialism-Index (Inglehart-Index)
V31_1	244	Contact: Nat. Consumer associations
V31_2	245	Contact: Nat. Environmental organizations
V31_3	246	Contact: Nat. Trade unions
V31_4	247	Contact: Nat. Professional associations
V31_5	248	Contact: Nat. Agriculture/fishing
V31_6	249	Contact: Nat. Industry
V31_7	250	Contact: Nat. Transport
V31_8	251	Contact: Nat. Trade/commerce
V31_9	252	Contact: Nat. Banking/insurance
V31_10	253	Contact: EU Consumer associations
V31_11	254	Contact: EU Environmental organizations
V31_12	255	Contact: EU Trade unions
V31_13	256	Contact: EU Professional associations
V31_14	257	Contact: EU Agriculture/fishing
V31_15	258	Contact: EU Industry
V31_16	259	Contact: EU Transport
V31_17	260	Contact: EU Trade/commerce
V31_18	261	Contact: EU Banking/insurance
V32_1	262	Info source: Television, radio
V32_2	263	Info source: Newspapers
V32_3	264	Info source: Weekly magazines
V32_4	265	Info source: Interest organizations
V32_5	266	Info source: National MPs
V32_6	267	Info source: Nat. government information offices
V32_7	268	Info source: European information office
V32_8	269	Info source: European civil servants
V32_9	270	Info source: Other MEPs
V32_10	271	Info source: Information resources in the EP
V32_11	272	Info source: Own personal assistant resources
V33_1	273	Greater efforts to reduce inequality of income
V33_2	274	Tougher action against criminals
V33_3	275	Government should play greater role in economy
V33_4	276	Women should be free to decide on abortion
V33_5	277	Current levels of welfare to be maintained
V33_6	278	Marijuana should be decriminalised
V33_7	279	Unemployment more inportant than inflation
V34	280	Education
V35	281	Marital status
V36	282	Religion
V37	283	Attendance of religious service
V38_1	284	Member of local representative body
V38_2	285	Member of regional representative body
V38_3	286	Member of national representative body
V38_4	287	Member of local government
V38_5	288	Member of regional government
V38_6	289	Member of national government
N_V38_1	290	Member of European Parliament
V39_1	291	Office in local/regional party
V39_2	292	Office in national party
V39_3	293	Office in professional association
V39_4	294	Office in trade union
V39_5	295	Office in business organization
V39_6	296	Office in woman s organization
V39_7	297	Office in environmental group
V39_8	298	Office in religious organization
V40_R	299	How many years Member of Party - recoded
V41_R	300	How many years Member of Parliament - recoded
V42_1	301	Engineer, Architect
V42_2	302	Medical Doctor or medical professor
V42_3	303	Economist

V42_4	304	Political or Social Scientist
V42_5	305	Teacher, Educational Professional
V42_6	306	Legal Professional
V42_7	307	Journalist, Author Media Professional
V42_8	308	Government Executive Official
V42_9	309	Administrative Official
V42_10	310	Official or Manager of Interest Organization
V42_11	311	Party Official, Party Manager
V42_12	312	Legislative Official
V42_13	313	Government Official
V42_14	314	Armed Services
V42_15	315	Business Employer up to 10 Employed
V42_16	316	Business Employer 11 to 50 Employed
V42_17	317	Business Employer more than 50 Employed
V42_18	318	Clerical Manager or Employee
V42_19	319	Sales Manager or Employee
V42_20	320	Service Manager or Employee
V42_21	321	Production Manager or Employee
V42_22	322	Farmer, Farm Manager
V42_23	323	Work in the home
V42_24	324	Other Occupation
V42_25	325	Not in paid employment
N_V42	326	Profession before elected (NL, SP)
N_V42SW	327	Profession before elected (Sweden)
N_V42_15	328	Clergy
N_V42_24	329	Skilled manual worker
N_V42_25	330	Semi and unskilled manual worker
V43	331	Work in the public or private sector?
V44	332	Employed or self-employed?
V45	333	Did you supervise other people
V46	334	Active in politics on european/nat.level?
V46A	335	Other, please specify (text, no text)
V47_1	336	Member of EP
V47_2	337	Chair of EP party group
V47_3	338	Chair of EP committee
V47_4	339	Leader of European organization
V47_5	340	Member of European commission
V47_6	341	Member of national parliament
V47_7	342	Chair of parl. group in national parliament
V47_8	343	Chair of committee in national parliament
V47_9	344	Leader of national organization
V47_10	345	Member of national government
GROUP	346	Political Groups
AGE_REC	347	
SEX	348	
N_V23	349	Efforts to unify western europe
N_V28	350	Involvement in european policy-making
V12_1SW	351	Valutans framtid (egen placering)
V12_2SW	352	Valutans framtid (egna partiets riksdagsledamöter)
V12_4SW	353	Valutans framtid (egna väljare)
V14_1SW	354	Gränskontroller (egen placering)
V14_2SW	355	Gränskontroller (egna partiets riksdagsledamöter)
V14_4SW	356	Gränskontroller (egna väljarna)
V15_1SW	357	Vänster höger-skalan (egen placering)
V15_2SW	358	Vänster höger-skalan (egna partiets riksdagsledamöters place
V15_4SW	359	Vänster höger-skalan (egna väljarnas placering)
V16A_1LU	360	Importance of policy issues:1st
V16A_2LU	361	Importance of policy issues:2nd
V16A_3LU	362	Importance of policy issues:3rd
V28_1SW	363	Kontakter (vanliga medborgare)
V28_2SW	364	Kontakter (intresseorganisationer)
V28_3SW	365	Kontakter (Lobbyister)
V28_4SW	366	Kontakter (journalister)
V28_7SW	367	Kontakter (tjänstemän inom EU)
V28_8SW	368	Kontakter (EU-kommisionen)
V28_9SW	369	Kontakter (Europeiska rådet)
V28_10SW	370	Kontakter (Ekonomiska och sociala kommitén)
V28_11SW	371	Kontakter (EG-domstolen)
V28_12SW	372	Kontakter (COREPER)
V28_13SW	373	Kontakter (partiledningen)
V28_14SW	374	Kontakter (svenska EU-parlamentariker)
V28_15SW	375	Kontakter (regeringsledamöter)
V28_16SW	376	Kontakter (tjänstemän på nationell nivå)
NV2815SW	377	Kontakter (ledamöter i nationella parlament i andra EU-lände
V31_1SW	378	Kontakter med grupper (konsumentorganisationer)
V31_2SW	379	Kontakter med grupper (miljöorganisationer)
V31_3SW	380	Kontakter med grupper (fackliga organisationer)

V31_4SW	381	Kontakter med grupper (yrkessammanslutningar)
V31_5SW	382	Kontakter med grupper (jordbruk och fiske)
V31_6SW	383	Kontakter med grupper (industri)
V31_7SW	384	Kontakter med grupper (transport)
V31_8SW	385	Kontakter med grupper (handel och service)
V31_9SW	386	Kontakter med grupper (bank och försäkring)
V31_10SW	387	Kontakter med grupper (konsumentorganisationer EU)
V31_11SW	388	Kontakter med grupper (miljöorganisationer EU)
V31_12SW	389	Kontakter med grupper (Europeiska fackliga organisationer)
V31_13SW	390	Kontakter med grupper (yrkessammanslutningar EU)
V31_14SW	391	Kontakter med grupper (jordbruk och fiske EU)
V31_15SW	392	Kontakter med grupper (industri EU)
V31_16SW	393	Kontakter med grupper (transport EU)
V31_17SW	394	Kontakter med grupper (handel och service EU)
V31_18SW	395	Kontakter med grupper (bank och försäkring EU)
V47_11BE	396	In 10 years:Dirigeant org. intern/diplomate
V47_12BE	397	In 10 years:Bourgmestre grande ville/commune
V47_13BE	398	In 10 years:Bourgmestre petite commune
V47_14BE	399	In 10 years:Echevin grande ville/commune
V47_15BE	400	In 10 years:Echevin petite commune
V47_16BE	401	In 10 years:Gouverneur d'une province
V47_17BE	402	In 10 years:Depute Permanent
V47_18BE	403	In 10 years:Haut fonctionnaire
V47_19BE	404	In 10 years:Direction soc-cult/media/enseignement
V47_20BE	405	In 10 years:Direction entreprise
V47_21BE	406	In 10 years:Dirigeant groupe de pression
V47_22BE	407	In 10 years:Profession liberale
V47_23BE	408	In 10 years:Dirigeant de votre parti
V47_11LU	409	In 10 years: Dirigeant org. national
V47_12LU	410	In 10 years: Dirigeant org. internat./diplomate
V47_13LU	411	In 10 years: Bourgmestre ville importante
V47_14LU	412	In 10 years: Bourgmestre petite ville
V47_15LU	413	In 10 years: Echevin ville importante
V47_16LU	414	In 10 years: Echevin petite ville
V47_17LU	415	In 10 years: Haut fonctionnaire
PARTY_FR	416	

Frequency Distribution

STUDY MEP-Study or MNP-Study

Value Label	Value	Frequency	Percent	Valid Percent	Cum Percent
MEP-Study	1	314	18,2	18,2	18,2
MNP-Study	2	1412	81,8	81,8	100,0
	Total	1726	100,0	100,0	

Valid cases 1726 Missing cases 0

COUNTRY Country / List No

Value Label	Value	Frequency	Percent	Valid Percent	Cum Percent
AU Austria	1	10	,6	,6	,6
BE Belgium	2	150	8,7	8,7	9,3
DE Denmark	3	8	,5	,5	9,7
FI Finland	4	11	,6	,6	10,4
FR France	5	182	10,5	10,5	20,9
GE Germany	6	363	21,0	21,0	41,9
GR Greece	7	71	4,1	4,1	46,1
IR Ireland	8	80	4,6	4,6	50,7
IT Italy	9	140	8,1	8,1	58,8
LU Luxembourg	10	32	1,9	1,9	60,7
NE Netherlands	11	86	5,0	5,0	65,6
PO Portugal	12	70	4,1	4,1	69,7
SP Spain	13	166	9,6	9,6	79,3
SW Sweden	14	329	19,1	19,1	98,4
UK United Kingdom	15	28	1,6	1,6	100,0
	Total	1726	100,0	100,0	

Valid cases 1726 Missing cases 0

STUDCTRY Surveys sorted by Study (MEP/MNP)

Value Label	Value	Frequency	Percent	Valid Percent	Cum Percent
MEP AU	101	10	,6	,6	,6
MEP BE	102	18	1,0	1,0	1,6
MEP DE	103	8	,5	,5	2,1
MEP FI	104	11	,6	,6	2,7
MEP FR	105	36	2,1	2,1	4,8
MEP GE	106	46	2,7	2,7	7,5
MEP GR	107	11	,6	,6	8,1
MEP IR	108	9	,5	,5	8,6
MEP IT	109	46	2,7	2,7	11,3
MEP LU	110	4	,2	,2	11,5
MEP NE	111	21	1,2	1,2	12,7
MEP PO	112	16	,9	,9	13,7
MEP SP	113	36	2,1	2,1	15,8
MEP SW	114	14	,8	,8	16,6
MEP UK	115	28	1,6	1,6	18,2
MNP BE	202	132	7,6	7,6	25,8
MNP FR	205	146	8,5	8,5	34,3
MNP GE	206	317	18,4	18,4	52,7
MNP GR	207	60	3,5	3,5	56,1
MNP IR	208	71	4,1	4,1	60,3
MNP IT	209	94	5,4	5,4	65,7
MNP LU	210	28	1,6	1,6	67,3
MNP NE	211	65	3,8	3,8	71,1
MNP PO	212	54	3,1	3,1	74,2
MNP SP	213	130	7,5	7,5	81,7
MNP SW	214	315	18,3	18,3	100,0
	Total	1726	100,0	100,0	
Valid cases	1726	Missing cases	0		

CTRYSTUD Surveys sorted by country

Value Label	Value	Frequency	Percent	Valid Percent	Cum Percent
AU MEP	11	10	,6	,6	,6
BE MEP	21	18	1,0	1,0	1,6
BE MNP	22	132	7,6	7,6	9,3
DE MEP	31	8	,5	,5	9,7
FI MEP	41	11	,6	,6	10,4
FR MEP	51	36	2,1	2,1	12,5
FR MNP	52	146	8,5	8,5	20,9
GE MEP	61	46	2,7	2,7	23,6
GE MNP	62	317	18,4	18,4	41,9
GR MEP	71	11	,6	,6	42,6
GR MNP	72	60	3,5	3,5	46,1
IR MEP	81	9	,5	,5	46,6
IR MNP	82	71	4,1	4,1	50,7
IT MEP	91	46	2,7	2,7	53,4
IT MNP	92	94	5,4	5,4	58,8
LU MEP	101	4	,2	,2	59,0
LU MNP	102	28	1,6	1,6	60,7
NE MEP	111	21	1,2	1,2	61,9
NE MNP	112	65	3,8	3,8	65,6
PO MEP	121	16	,9	,9	66,6
PO MNP	122	54	3,1	3,1	69,7
SP MEP	131	36	2,1	2,1	71,8
SP MNP	132	130	7,5	7,5	79,3
SW MEP	141	14	,8	,8	80,1
SW MNP	142	315	18,3	18,3	98,4
UK MEP	151	28	1,6	1,6	100,0
		-----	-----	-----	
	Total	1726	100,0	100,0	
Valid cases	1726	Missing cases	0		

CP_CODE (Country-)Party-Code

Value Label	Value	Frequency	Percent	Valid Percent	Cum Percent
AU-FPÖ	101	1	,1	,1	,1
AU-Grüne	102	1	,1	,1	,1
AU-ÖVP	104	3	,2	,2	,3
AU-SPÖ	105	5	,3	,3	,6
BE-Agalev	201	7	,4	,4	1,0
BE-CSP-EVP	202	1	,1	,1	1,1
BE-CVP	203	30	1,7	1,8	2,8
BE-ECOLO	204	7	,4	,4	3,2
BE-FN	205	2	,1	,1	3,3
BE-PRL	206	16	,9	,9	4,3
BE-PS	207	21	1,2	1,2	5,5
BE-PSC	208	12	,7	,7	6,2
BE-SP	209	21	1,2	1,2	7,4
BE-Vl. Blok	210	6	,3	,4	7,8
BE-VLD	211	19	1,1	1,1	8,9
BE-VU	212	8	,5	,5	9,4
DE-C Det Konserva	303	2	,1	,1	9,5
DE-J JuniBevaegel	305	2	,1	,1	9,6
DE-N Folkebevaege	306	2	,1	,1	9,7
DE-V Venstre	307	2	,1	,1	9,8
FI-KESK	401	3	,2	,2	10,0
FI-KOK	402	3	,2	,2	10,2
FI-SDP	403	4	,2	,2	10,4
FI-VAS	405	1	,1	,1	10,5
FR-Energie Radical	501	3	,2	,2	10,6
FR-FN	502	6	,3	,4	11,0
FR-L'autre Europe	503	1	,1	,1	11,0
FR-MRG	504	5	,3	,3	11,3
FR-PCF	505	10	,6	,6	11,9
FR-PS	506	20	1,2	1,2	13,1
FR-PSD	507	1	,1	,1	13,2
FR-RPR	508	77	4,5	4,5	17,7
FR-UDF-CDS	510	4	,2	,2	17,9
FR-UDF-PR	512	2	,1	,1	18,0
FR-UDF-PPDF	515	1	,1	,1	18,1
FR-UDF	516	46	2,7	2,7	20,7
FR-Group Republic+Li	517	3	,2	,2	20,9
GE-CDU	601	118	6,8	6,9	27,8
GE-CSU	602	25	1,4	1,5	29,3
GE-Grüne	603	30	1,7	1,8	31,0
GE-SPD	604	160	9,3	9,4	40,4
GE-FDP	605	17	1,0	1,0	41,4
GE-PDS	606	13	,8	,8	42,1
GR-KKE	701	1	,1	,1	42,2
GR-ND	702	36	2,1	2,1	44,3
GR-PASOK	703	29	1,7	1,7	46,0
GR-Pol.An.	704	4	,2	,2	46,2
GR-SYN	705	1	,1	,1	46,3
IR-FF	801	34	2,0	2,0	48,3
IR-FG	802	24	1,4	1,4	49,7
IR-Greens	803	1	,1	,1	49,7
IR-Labour	804	12	,7	,7	50,4
IR-Indep.	805	2	,1	,1	50,6
IR-Prog.Dem.	806	4	,2	,2	50,8
IR-Dem.Left	807	3	,2	,2	51,0
IT-AN	901	14	,8	,8	51,8
IT-Fed. Verdi	902	2	,1	,1	51,9
IT-Forza Italia	903	37	2,1	2,2	54,1
IT-LN	905	5	,3	,3	54,4
IT-MSI	906	1	,1	,1	54,4
IT-Pannella-Riform	907	2	,1	,1	54,5
IT-Patto Segni	908	3	,2	,2	54,7
IT-PDS	909	36	2,1	2,1	56,8
IT-PPI	910	20	1,2	1,2	58,0
IT-PRI	911	1	,1	,1	58,0
IT-PSI	913	2	,1	,1	58,2
IT-RC	914	4	,2	,2	58,4
IT-SVP	916	1	,1	,1	58,4
IT-CCD	917	7	,4	,4	58,9

IT-CDU	918	1	,1	,1	58,9
IT-Dini (Rinnov.Ital	919	1	,1	,1	59,0
IT-Mixed	920	3	,2	,2	59,1
LU-DP	1001	3	,2	,2	59,3
LU-GLEI, GAP	1002	2	,1	,1	59,4
LU-PCS	1003	1	,1	,1	59,5
LU-POSL	1004	12	,7	,7	60,2
LU-CSV	1005	11	,6	,6	60,8
LU-ADR	1006	3	,2	,2	61,0
NE-CDA	1101	21	1,2	1,2	62,2
NE-D66	1102	15	,9	,9	63,1
NE-Greenleft	1103	1	,1	,1	63,2
NE-PvdA	1104	20	1,2	1,2	64,3
NE-SGP, GPV, RPF	1105	2	,1	,1	64,5
NE-VVD	1106	14	,8	,8	65,3
NE-CD	1107	1	,1	,1	65,3
NE-GPV	1108	2	,1	,1	65,5
NE-RPF	1109	3	,2	,2	65,6
NE-SGP	1110	2	,1	,1	65,8
NE-AOV	1111	2	,1	,1	65,9
NE-Hendrix	1112	1	,1	,1	65,9
NE-Groep Nijpels	1113	2	,1	,1	66,0
PO-PP	1201	4	,2	,2	66,3
PO-PCP	1202	3	,2	,2	66,5
PO-PS	1203	35	2,0	2,0	68,5
PO-PSD	1204	27	1,6	1,6	70,1
PO-PEV	1207	1	,1	,1	70,1
SP-CDC	1301	11	,6	,6	70,8
SP-CN-CC	1302	2	,1	,1	70,9
SP-IU	1303	7	,4	,4	71,3
SP-IU-IPC	1304	3	,2	,2	71,5
SP-PNV	1305	4	,2	,2	71,7
SP-PP	1306	67	3,9	3,9	75,6
SP-PSOE	1307	60	3,5	3,5	79,1
SW-CP Center Pty	1401	25	1,4	1,5	80,6
SW-FP Liberals	1402	25	1,4	1,5	82,1
SW-KDS Christian Dem	1403	15	,9	,9	82,9
SW-M Conservatives	1404	77	4,5	4,5	87,4
SW-MP Greens	1405	18	1,0	1,1	88,5
SW-SP Soc.Dem	1406	146	8,5	8,5	97,0
SW-V Left Pty	1407	23	1,3	1,3	98,4
UK-Cons	1501	10	,6	,6	98,9
UK-Lab	1503	13	,8	,8	99,7
UK-LD	1504	2	,1	,1	99,8
UK-SDLP	1505	1	,1	,1	99,9
UK-SNP	1506	1	,1	,1	99,9
UK-UUP	1507	1	,1	,1	100,0
NA	9999	15	,9	Missing	
		-----	-----	-----	
	Total	1726	100,0	100,0	

Valid cases 1711 Missing cases 15

PFAMZEUS Party families according to ZEUS/Mannheim

Value Label	Value	Frequency	Percent	Valid Percent	Cum Percent
PSE/Soc.Dem.	1	600	34,8	35,1	35,1
PPE/Chr.Dem.	2	494	28,6	28,9	64,1
ELDR/Lib.	3	220	12,7	12,9	77,0
GUE/Rad.Left	4	66	3,8	3,9	80,8
UPE/Cons.	5	181	10,5	10,6	91,4
V/Greens	6	71	4,1	4,2	95,6
ARE/Region.	7	19	1,1	1,1	96,7
EDN/Nation.	8	14	,8	,8	97,5
Not attr to Pty Grou	10	35	2,0	2,1	99,6
Pty ment but not app	11	7	,4	,4	100,0
No Code	98	4	,2	Missing	
NA	99	15	,9	Missing	
	Total	1726	100,0	100,0	

Valid cases 1707 Missing cases 19

BE_CHAM Belgian MPs: Chamber

Value Label	Value	Frequency	Percent	Valid Percent	Cum Percent
HousRepr	1	87	5,0	65,9	65,9
Senate	2	45	2,6	34,1	100,0
	,	1594	92,4	Missing	
	Total	1726	100,0	100,0	

Valid cases 132 Missing cases 1594

BE_LANG Belgian MPs: Language of Interview

Value Label	Value	Frequency	Percent	Valid Percent	Cum Percent
french	1	51	3,0	38,6	38,6
flemish	2	81	4,7	61,4	100,0
	,	1594	92,4	Missing	
	Total	1726	100,0	100,0	

Valid cases 132 Missing cases 1594

Weighting Variables

Descriptives

Number of valid observations (listwise) = ,00

Variable	Mean	Std Dev	Minimum	Maximum	Valid N	Label
WTEUALL	1,00	,73	,0653	2,9229	1726	Weight: Population in Europe
WTEUMEP	1,00	,44	,0808	1,7560	314	Weight: Population in Europe, only MEPs
WTEUMNP	1,00	,78	,0653	2,9229	1412	Weight: Population in Europe, only MNPs
WTNAT	1,00	1,51	,2094	16,596	1726	Weight: standardized to 63 MPs/CtryStudy
WTPARTY	1,01	,29	,3256	4,7143	1711	Weight: Representativeness of parties
WTGROUP	1,00	,17	,7882	1,4256	314	Weight: EP Party Group

Weighted by WTEUALL

STUDCTRY Surveys sorted by Study (MEP/MNP)

Value Label	Value	Frequency	Percent	Valid Percent	Cum Percent
MEP AU	101	7	,4	,4	,4
MEP BE	102	9	,5	,5	,9
MEP DE	103	4	,3	,3	1,1
MEP FI	104	4	,2	,2	1,4
MEP FR	105	49	2,8	2,8	4,2
MEP GE	106	69	4,0	4,0	8,2
MEP GR	107	9	,5	,5	8,7
MEP IR	108	3	,2	,2	8,9
MEP IT	109	49	2,8	2,8	11,7
MEP LU	110	0	,0	,0	11,7
MEP NE	111	13	,8	,8	12,5
MEP PO	112	8	,5	,5	13,0
MEP SP	113	33	1,9	1,9	14,9
MEP SW	114	7	,4	,4	15,3
MEP UK	115	49	2,8	2,8	18,2
MNP BE	202	48	2,8	2,8	21,0
MNP FR	205	278	16,1	16,1	37,1
MNP GE	206	391	22,6	22,6	59,7
MNP GR	207	50	2,9	2,9	62,6
MNP IR	208	17	1,0	1,0	63,6
MNP IT	209	275	15,9	15,9	79,5
MNP LU	210	2	,1	,1	79,6
MNP NE	211	74	4,3	4,3	83,9
MNP PO	212	48	2,8	2,8	86,7
MNP SP	213	188	10,9	10,9	97,6
MNP SW	214	42	2,4	2,4	100,0
	Total	1726	100,0	100,0	
Valid cases	1726	Missing cases	0		

Weighted by WTEUMEP

STUDCTRY Surveys sorted by Study (MEP/MNP)

Value Label	Value	Frequency	Percent	Valid Percent	Cum Percent
MEP AU	101	7	2,2	2,2	2,2
MEP BE	102	9	2,7	2,7	4,9
MEP DE	103	4	1,4	1,4	6,3
MEP FI	104	4	1,4	1,4	7,7
MEP FR	105	49	15,6	15,6	23,3
MEP GE	106	69	22,0	22,0	45,3
MEP GR	107	9	2,8	2,8	48,1
MEP IR	108	3	1,0	1,0	49,0
MEP IT	109	49	15,5	15,5	64,5
MEP LU	110	0	,1	,1	64,6
MEP NE	111	13	4,1	4,1	68,7
MEP PO	112	8	2,7	2,7	71,4
MEP SP	113	33	10,6	10,6	82,0
MEP SW	114	7	2,4	2,4	84,3
MEP UK	115	49	15,7	15,7	100,0
	Total	314	100,0	100,0	
Valid cases	314	Missing cases	0		

Weighted by WTEUMNP

STUDCTRY Surveys sorted by Study (MEP/MNP)

Value Label	Value	Frequency	Percent	Valid Percent	Cum Percent
MNP BE	202	48	3,4	3,4	3,4
MNP FR	205	278	19,7	19,7	23,1
MNP GE	206	391	27,7	27,7	50,8
MNP GR	207	50	3,5	3,5	54,3
MNP IR	208	17	1,2	1,2	55,5
MNP IT	209	275	19,5	19,5	75,0
MNP LU	210	2	,1	,1	75,1
MNP NE	211	74	5,2	5,2	80,3
MNP PO	212	48	3,4	3,4	83,7
MNP SP	213	188	13,3	13,3	97,0
MNP SW	214	42	3,0	3,0	100,0
	Total	1412	100,0	100,0	
Valid cases	1412	Missing cases	0		

Weighted by WTNAT

STUDCTRY Surveys sorted by Study (MEP/MNP)

Value Label	Value	Frequency	Percent	Valid Percent	Cum Percent
MEP AU	101	66	3,8	3,8	3,8
MEP BE	102	66	3,8	3,8	7,7
MEP DE	103	66	3,8	3,8	11,5
MEP FI	104	66	3,8	3,8	15,4
MEP FR	105	66	3,8	3,8	19,2
MEP GE	106	66	3,8	3,8	23,1
MEP GR	107	66	3,8	3,8	26,9
MEP IR	108	66	3,8	3,8	30,8
MEP IT	109	66	3,8	3,8	34,6
MEP LU	110	66	3,8	3,8	38,5
MEP NE	111	66	3,8	3,8	42,3
MEP PO	112	66	3,8	3,8	46,2
MEP SP	113	66	3,8	3,8	50,0
MEP SW	114	66	3,8	3,8	53,8
MEP UK	115	66	3,8	3,8	57,7
MNP BE	202	66	3,8	3,8	61,5
MNP FR	205	66	3,8	3,8	65,4
MNP GE	206	66	3,8	3,8	69,2
MNP GR	207	66	3,8	3,8	73,1
MNP IR	208	66	3,8	3,8	76,9
MNP IT	209	66	3,8	3,8	80,8
MNP LU	210	66	3,8	3,8	84,6
MNP NE	211	66	3,8	3,8	88,5
MNP PO	212	66	3,8	3,8	92,3
MNP SP	213	66	3,8	3,8	96,2
MNP SW	214	66	3,8	3,8	100,0
	Total	1726	100,0	100,0	
Valid cases	1726	Missing cases	0		

Weighted by WTPARTY

STUDCTRY Surveys sorted by Study (MEP/MNP)

Value Label	Value	Frequency	Percent	Valid Percent	Cum Percent
MEP AU	101	10	,6	,6	,6
MEP BE	102	18	1,0	1,0	1,6
MEP DE	103	8	,5	,5	2,1
MEP FI	104	11	,6	,6	2,7
MEP FR	105	36	2,1	2,1	4,8
MEP GE	106	46	2,7	2,7	7,5
MEP GR	107	11	,6	,6	8,1
MEP IR	108	9	,5	,5	8,6
MEP IT	109	46	2,7	2,7	11,3
MEP LU	110	4	,2	,2	11,5
MEP NE	111	21	1,2	1,2	12,7
MEP PO	112	16	,9	,9	13,7
MEP SP	113	36	2,1	2,1	15,8
MEP SW	114	14	,8	,8	16,6
MEP UK	115	28	1,6	1,6	18,2
MNP BE	202	132	7,6	7,6	25,8
MNP FR	205	146	8,5	8,5	34,3
MNP GE	206	317	18,4	18,4	52,7
MNP GR	207	60	3,5	3,5	56,1
MNP IR	208	71	4,1	4,1	60,3
MNP IT	209	94	5,4	5,4	65,7
MNP LU	210	28	1,6	1,6	67,3
MNP NE	211	65	3,8	3,8	71,1
MNP PO	212	54	3,1	3,1	74,2
MNP SP	213	130	7,5	7,5	81,7
MNP SW	214	315	18,3	18,3	100,0
	Total	1726	100,0	100,0	
Valid cases	1726	Missing cases	0		

Weighted by WTGROUP

STUDCTRY Surveys sorted by Study (MEP/MNP)

Value Label	Value	Frequency	Percent	Valid Percent	Cum Percent
MEP AU	101	10	3,3	3,3	3,3
MEP BE	102	18	5,6	5,6	8,9
MEP DE	103	9	2,8	2,8	11,8
MEP FI	104	10	3,3	3,3	15,1
MEP FR	105	36	11,4	11,4	26,4
MEP GE	106	47	14,8	14,8	41,3
MEP GR	107	10	3,2	3,2	44,5
MEP IR	108	11	3,4	3,4	47,9
MEP IT	109	49	15,6	15,6	63,5
MEP LU	110	4	1,2	1,2	64,7
MEP NE	111	20	6,4	6,4	71,1
MEP PO	112	16	5,0	5,0	76,1
MEP SP	113	34	10,7	10,7	86,8
MEP SW	114	14	4,4	4,4	91,2
MEP UK	115	28	8,8	8,8	100,0
		-----	-----	-----	
	Total	314	100,0	100,0	
Valid cases	314	Missing cases	0		

1. Thinking ahead about the next few years, which are the most serious problems and issues facing the European Union?

*Please answer in keywords:*

Answer 1 (recoded on the highest coding level, see Appendix for the coding scheme)

STUDCTRY	Count Row Pct	V1_1R2									Row Total
		POLICIES /SPEC. IN 10	INSTITUT IONAL PR 20	PROBLEMS OF INTE 30	GLOBAL CHANGES 40	C LINKAGES 60	VALUE RE LATED AS 70	Not read able 97	Not coda ble 98		
MEP AU	101	7 70.0	1 10.0	2 20.0							10 .8
MEP BE	102	9 52.9	1 5.9	7 41.2							17 1.4
MEP DE	103	4 57.1	1 14.3	2 28.6							7 .6
MEP FR	105	13 41.9	4 12.9	14 45.2						1M	31 2.6
MEP GE	106	20 46.5	3 7.0	19 44.2			1 2.3				43 3.6
MEP GR	107	4 36.4		7 63.6							11 .9
MEP IR	108	5 55.6		4 44.4							9 .7
MEP LU	110	2 50.0		2 50.0							4 .3
MEP NE	111	6 28.6	3 14.3	12 57.1							21 1.7
MEP PO	112	8 53.3		6 40.0			1 6.7				15 1.2
MEP SP	113	7 20.6	1 2.9	26 76.5							34 2.8
MEP SW	114	4 33.3	3 25.0	5 41.7							12 1.0
MEP UK	115	10 37.0	3 11.1	14 51.9							27 2.2
MNP BE	202	27 52.9	1 2.0	23 45.1							51 4.2
MNP FR	205	89 66.4	11 8.2	26 19.4	6 4.5		2 1.5				134 11.1
MNP GE	206	134 44.1	12 3.9	153 50.3	5 1.6						304 25.2
MNP GR	207	39 68.4		18 31.6						1M	57 4.7
MNP IR	208	28 42.4	2 3.0	36 54.5							66 5.5
MNP NE	211	22 41.5	6 11.3	25 47.2						9M	53 4.4
MNP SW	214	225 75.0	19 6.3	53 17.7	1 .3	1 .3	1 .3	1M			300 24.9
Column Total		663 55.0	71 5.9	454 37.6	12 1.0	1 .1	5 .4	1M .0	11M .0		1206 100.0

Number of Missing Observations: 520

1. Thinking ahead about the next few years, which are the most serious problems and issues facing the European Union?

Answer 2 (recoded on the highest coding level, see Appendix for the coding scheme)

STUDCTRY	Count Row Pct	V1_2R2										Row Total	
		POLICIES /SPEC. IN 10	INSTITUT IONAL PR 20	PROBLEMS OF INTE 30	GLOBAL HANGES 40	C CLASSIC PARLIAME 50	LINKAGES 60	VALUE RE LATED AS 70	Not read able 97	Not coda ble 98			
MEP AU	101	6 60.0		3 30.0		1 10.0							10 .9
MEP BE	102	6 37.5	2 12.5	7 43.8	1 6.3								16 1.5
MEP DE	103	2 33.3		4 66.7									6 .6
MEP FR	105	12 42.9	5 17.9	10 35.7	1 3.6							1M	28 2.6
MEP GE	106	8 19.5	2 4.9	27 65.9	3 7.3		1 2.4						41 3.8
MEP GR	107	3 30.0		7 70.0									10 .9
MEP IR	108	5 55.6		4 44.4									9 .8
MEP LU	110	3 75.0		1 25.0									4 .4
MEP NE	111	6 31.6	2 10.5	11 57.9								1M	19 1.8
MEP PO	112	6 40.0	1 6.7	6 40.0	2 13.3								15 1.4
MEP SP	113	9 28.1	6 18.8	16 50.0	1 3.1								32 3.0
MEP SW	114	7 77.8	1 11.1	1 11.1									9 .8
MEP UK	115	10 52.6	4 21.1	4 21.1	1 5.3					4M			19 1.8
MNP BE	202	19 41.3	3 6.5	23 50.0					1 2.2				46 4.3
MNP FR	205	50 45.5	15 13.6	38 34.5	7 6.4								110 10.3
MNP GE	206	120 41.2	13 4.5	152 52.2	5 1.7		1 .3						291 27.2
MNP GR	207	32 62.7	1 2.0	18 35.3									51 4.8
MNP IR	208	33 54.1	3 4.9	25 41.0						1M		1M	61 5.7
MNP NE	211	28 50.9	7 12.7	20 36.4								5M	55 5.1
MNP SW	214	179 75.2	15 6.3	35 14.7	2 .8		1 .4	6 2.5					238 22.2
Column Total		544 50.8	80 7.5	412 38.5	23 2.1	1 .1	3 .3	7 .7		5M .0		8M .0	1070 100.0

Number of Missing Observations: 656

1. Thinking ahead about the next few years, which are the most serious problems and issues facing the European Union?

Answer 3 (recoded on the highest coding level, see Appendix for the coding scheme)

STUDCTRY	Count Row Pct	V1_3R2								Row Total	
		POLICIES /SPEC. IN 10	INSTITUT IONAL PR 20	PROBLEMS OF INTE 30	GLOBAL CHANGES 40	C LINKAGES 60	VALUE RE LATED AS 70	Not read able 97	Not coda ble 98		
MEP AU	101 1.3	2 20.0	2 20.0	6 60.0							10
MEP BE	102 1.6	6 50.0	1 8.3	5 41.7							12
MEP DE	103 .5			3 75.0	1 25.0						4
MEP FR	105 2.8	11 52.4	4 19.0	5 23.8			1 4.8				21
MEP GE	106 4.6	16 45.7	2 5.7	16 45.7		1 2.9					35
MEP GR	107 .9	3 42.9		4 57.1							7
MEP IR	108 1.1	3 37.5		5 62.5							8
MEP LU	110 .4	2 66.7		1 33.3							3
MEP NE	111 2.3	9 52.9	3 17.6	3 17.6		2 11.8					17
MEP PO	112 1.9	8 57.1		6 42.9							14
MEP SP	113 3.0	7 30.4	4 17.4	11 47.8	1 4.3						23
MEP SW	114 .7	4 80.0			1 20.0						5
MEP UK	115 2.1	6 37.5	4 25.0	4 25.0	2 12.5			1M			16
MNP BE	202 4.5	15 44.1	4 11.8	11 32.4	1 2.9	1 2.9	2 5.9			1M	34
MNP FR	205 8.9	30 44.8	7 10.4	22 32.8	7 10.4		1 1.5				67
MNP GE	206 28.7	84 38.7	19 8.8	111 51.2	3 1.4						217
MNP GR	207 4.6	14 40.0	3 8.6	17 48.6	1 2.9					2M	35
MNP IR	208 6.2	27 57.4	1 2.1	17 36.2		1 2.1	1 2.1	1M			47
MNP NE	211 6.0	29 64.4	6 13.3	9 20.0	1 2.2					5M	45
MNP SW	214 17.9	103 76.3	12 8.9	16 11.9	1 .7		3 2.2				135
Column Total		379 50.2	72 9.5	272 36.0	19 2.5	5 .7	8 1.1	2M .0	8M .0		755 100.0

Number of Missing Observations: 971

1. Thinking ahead about the next few years, which are the most serious problems and issues facing the European Union?

Answer 4 (recoded on the highest coding level, see Appendix for the coding scheme)

STUDCTRY	Count Row Pct	V1_4R2										Row Total
		POLICIES /SPEC. IN 10	INSTITUT IONAL PR 20	PROBLEMS OF INTE 30	GLOBAL C HANGES 40	CLASSIC PARLIAME 50	LINKAGES 60	VALUE RE LATED AS 70	Not read able 97	Not coda ble 98		
MEP AU	101	2 33.3		4 66.7								6 1.8
MEP BE	102	3 33.3		6 66.7								9 2.6
MEP FR	105	9 56.3	2 12.5	4 25.0	1 6.3							16 4.7
MEP GE	106	5 27.8	5 27.8	8 44.4								18 5.3
MEP GR	107	1 50.0		1 50.0								2 .6
MEP IR	108			1 50.0	1 50.0							2 .6
MEP NE	111	4 57.1		2 28.6				1 14.3				7 2.1
MEP PO	112	4 66.7		2 33.3								6 1.8
MEP SP	113	2 15.4	1 7.7	9 69.2			1 7.7					13 3.8
MEP SW	114	1 33.3	1 33.3					1 33.3				3 .9
MEP UK	115		2 40.0	2 40.0			1 20.0					5 1.5
MNP BE	202	8 42.1	5 26.3	5 26.3	1 5.3							19 5.6
MNP FR	205	14 48.3	1 3.4	13 44.8		1 3.4					2M	29 8.5
MNP GE	206	45 50.6	8 9.0	32 36.0	4 4.5							89 26.2
MNP GR	207	12 54.5	1 4.5	9 40.9								22 6.5
MNP IR	208	15 65.2		7 30.4		1 4.3				2M		23 6.8
MNP NE	211	10 47.6	4 19.0	5 23.8	2 9.5						1M	21 6.2
MNP SW	214	40 80.0	2 4.0	4 8.0	1 2.0	1 2.0	1 2.0	1 2.0				50 14.7
Column Total		175 51.5	32 9.4	114 33.5	10 2.9	3 .9	3 .9	3 .9		2M .0	3M .0	340 100.0

Number of Missing Observations: 1386

1. Thinking ahead about the next few years, which are the most serious problems and issues facing the European Union?

Answer 5 (recoded on the highest coding level, see Appendix for the coding scheme)

STUDCTRY	Count Row	V1_5R2						Row Total
		POLICIES /SPEC. IN 10	INSTITUT IONAL PR 20	PROBLEMS OF INTE 30	GLOBAL HANGES 40	C VALUE LATED AS 70	RE Not ble 98	
MEP AU	101	1 33.3		2 66.7				3 2.1
MEP BE	102	3 50.0	1 16.7	1 16.7		1 16.7		6 4.2
MEP FR	105	5 62.5	1 12.5	1 12.5	1 12.5			8 5.6
MEP GE	106	4 50.0	1 12.5	3 37.5			2M	8 5.6
MEP GR	107	1 100.0						1 .7
MEP NE	111	4 100.0						4 2.8
MEP PO	112	3 60.0		2 40.0				5 3.5
MEP SP	113	5 71.4		2 28.6				7 4.9
MEP SW	114	1 100.0						1 .7
MEP UK	115		1 100.0					1 .7
MNP BE	202	5 55.6	3 33.3	1 11.1			1M	9 6.3
MNP FR	205	6 66.7		3 33.3				9 6.3
MNP GE	206	14 42.4	4 12.1	14 42.4	1 3.0			33 22.9
MNP GR	207	5 45.5		4 36.4	2 18.2			11 7.6
MNP IR	208	6 60.0	1 10.0	2 20.0	1 10.0			10 6.9
MNP NE	211	6 50.0	1 8.3	5 41.7			1M	12 8.3
MNP SW	214	10 62.5	2 12.5	4 25.0				16 11.1
Column Total		79 54.9	15 10.4	44 30.6	5 3.5	1 .7	4M .0	144 100.0

Number of Missing Observations: 1582

1. Thinking ahead about the next few years, which are the most serious problems and issues facing the European Union?

Answer 6 (recoded on the highest coding level, see Appendix for the coding scheme)

STUDCTRY	Count Row Pct	V1_6R2					Row Total
		POLICIES /SPEC. IN 10	INSTITUT IONAL PR 20	PROBLEMS OF INTE 30	VALUE RE LATED AS 70	Not coda ble 98	
MEP AU	101	1 100.0					1 2.1
MEP BE	102	2 66.7	1 33.3				3 6.4
MEP FR	105			1 100.0			1 2.1
MEP GE	106	2 40.0	1 20.0	2 40.0			5 10.6
MEP NE	111	3 100.0					3 6.4
MEP PO	112	2 100.0					2 4.3
MEP SP	113	2 50.0		2 50.0			4 8.5
MEP UK	115			1 100.0			1 2.1
MNP BE	202	2 40.0	2 40.0	1 20.0			5 10.6
MNP FR	205	1 50.0			1 50.0		2 4.3
MNP GE	206	7 63.6	1 9.1	3 27.3			11 23.4
MNP GR	207	4 100.0					4 8.5
MNP IR	208	2 66.7		1 33.3		1M	3 6.4
MNP NE	211	1 50.0		1 50.0			2 4.3
Column Total		29 61.7	5 10.6	12 25.5	1 2.1	1M .0	47 100.0

Number of Missing Observations: 1679

1. Thinking ahead about the next few years, which are the most serious problems and issues facing the European Union?

Answer 7 (recoded on the highest coding level, see Appendix for the coding scheme)

STUDCTRY	Count Row Pct	V1_7R2				Row Total
		POLICIES /SPEC. IN 10	INSTITUT IONAL PR 20	PROBLEMS OF INTE 30	VALUE RE LATED AS 70	
MEP AU	101	1 100.0				1 5.6
MEP BE	102		1 100.0			1 5.6
MEP FR	105			1 100.0		1 5.6
MEP PO	112	2 100.0				2 11.1
MEP SP	113	1 33.3		2 66.7		3 16.7
MNP BE	202	3 75.0		1 25.0		4 22.2
MNP FR	205				1 100.0	1 5.6
MNP GE	206	2 66.7		1 33.3		3 16.7
MNP GR	207	2 100.0				2 11.1
Column Total		11 61.1	1 5.6	5 27.8	1 5.6	18 100.0

Number of Missing Observations: 1708

1. Thinking ahead about the next few years, which are the most serious problems and issues facing the European Union?

Answer 8 (recoded on the highest coding level, see Appendix for the coding scheme)

STUDCTRY	Count Row Pct	V1_8R2			Row Total
		POLICIES /SPEC.IN 10	INSTITUT IONAL PR 20	PROBLEMS OF INTE 30	
MEP PO	112	1 100.0			1 25.0
MNP BE	202		1 50.0	1 50.0	2 50.0
MNP GE	206	1 100.0			1 25.0
Column Total		2 50.0	1 25.0	1 25.0	4 100.0

Number of Missing Observations: 1722

2a Regardless of the current legal situation, to what extent do you favour or are you against a situation in which the European Parliament would have the power to pass laws that would apply directly to all member states of the European Union?

Please use the following scale, value 1 representing "very much in favour", value 7 representing "very much against", and the other values representing positions in-between.

STUDCTRY	Count Row Pct	V2A							Row Total	
		very muc h in fav 1	2	3	4	5	6	very muc h agains 7		9
MEP AU	101	2 20,0	2 20,0	1 10,0	2 20,0		1 10,0	2 20,0		10 ,6
MEP BE	102	12 66,7	1 5,6	1 5,6	1 5,6		2 11,1	1 5,6		18 1,1
MEP DE	103	1 12,5		1 12,5			1 12,5	5 62,5		8 ,5
MEP FI	104			2 20,0	2 20,0	1 10,0	4 40,0	1 10,0	1M	10 ,6
MEP FR	105	8 22,9	2 5,7	9 25,7	3 8,6	1 2,9	1 2,9	11 31,4	1M	35 2,1
MEP GE	106	21 46,7	11 24,4	7 15,6	3 6,7	1 2,2		2 4,4	1M	45 2,7
MEP GR	107	1 9,1	5 45,5	4 36,4			1 9,1			11 ,6
MEP IR	108		1 11,1	2 22,2	1 11,1	1 11,1	1 11,1	3 33,3		9 ,5
MEP IT	109	24 52,2	11 23,9	5 10,9	5 10,9			1 2,2		46 2,7
MEP LU	110		1 25,0	2 50,0	1 25,0					4 ,2
MEP NE	111	9 47,4	5 26,3	1 5,3	2 10,5		1 5,3	1 5,3	2M	19 1,1
MEP PO	112	2 13,3	1 6,7	3 20,0	3 20,0	1 6,7	1 6,7	4 26,7	1M	15 ,9
MEP SP	113	12 34,3	9 25,7	9 25,7	5 14,3				1M	35 2,1
MEP SW	114					2 14,3	4 28,6	8 57,1		14 ,8
MEP UK	115	7 25,9	5 18,5	4 14,8	3 11,1	1 3,7	1 3,7	6 22,2	1M	27 1,6
MNP BE	202	40 31,0	28 21,7	28 21,7	10 7,8	8 6,2	9 7,0	6 4,7	3M	129 7,6
MNP FR	205	9 6,2	12 8,3	25 17,2	17 11,7	27 18,6	25 17,2	30 20,7	1M	145 8,5
MNP GE	206	46 14,6	73 23,2	71 22,6	49 15,6	31 9,9	16 5,1	28 8,9	3M	314 18,5
MNP GR	207	6 10,0	7 11,7	11 18,3	19 31,7	7 11,7	6 10,0	4 6,7		60 3,5
MNP IR	208	5 7,1	7 10,0	11 15,7	11 15,7	8 11,4	5 7,1	23 32,9	1M	70 4,1
MNP IT	209	23 25,0	26 28,3	19 20,7	10 10,9	5 5,4	4 4,3	5 5,4	2M	92 5,4
MNP LU	210		2 7,1	3 10,7	9 32,1	7 25,0	3 10,7	4 14,3		28 1,6
MNP NE	211	4 6,3	7 10,9	15 23,4	8 12,5	10 15,6	9 14,1	11 17,2	1M	64 3,8
MNP PO	212	1 1,9	7 13,0	12 22,2	11 20,4	12 22,2	7 13,0	4 7,4		54 3,2
MNP SP	213	27 20,8	28 21,5	33 25,4	17 13,1	15 11,5	7 5,4	3 2,3		130 7,7
MNP SW	214	7 2,3	16 5,2	21 6,9	44 14,4	43 14,1	75 24,5	100 32,7	9M	306 18,0
Column Total		267 15,7	267 15,7	300 17,7	236 13,9	181 10,7	184 10,8	263 15,5	28M ,0	1698 100,0

Number of Missing Observations: 28

2b One of the major issues presently facing the EU is the increasing of the range of responsibilities of the European Union. Do you favour or are you against increasing the range of responsibilities of the EU? Please use the same scale again.

STUDCTRY	Count Row Pct	V2B very much in fav						very much against NA		Row Total
		1	2	3	4	5	6	7	9	
MEP AU	101		3 30,0	4 40,0	1 10,0	1 10,0		1 10,0		10 ,6
MEP BE	102	8 44,4	3 16,7	1 5,6	3 16,7		2 11,1	1 5,6		18 1,1
MEP DE	103				3 42,9			4 57,1	1M	7 ,4
MEP FI	104		1 10,0	3 30,0	2 20,0	2 20,0	2 20,0		1M	10 ,6
MEP FR	105	6 16,7	8 22,2	7 19,4	4 11,1	2 5,6	1 2,8	8 22,2		36 2,1
MEP GE	106	15 32,6	15 32,6	8 17,4	7 15,2	1 2,2				46 2,7
MEP GR	107	3 27,3	4 36,4	1 9,1		1 9,1	2 18,2			11 ,6
MEP IR	108	2 22,2	1 11,1	1 11,1	2 22,2	2 22,2	1 11,1			9 ,5
MEP IT	109	28 60,9	11 23,9	4 8,7	2 4,3			1 2,2		46 2,7
MEP LU	110	2 50,0	2 50,0							4 ,2
MEP NE	111	7 36,8	3 15,8	3 15,8	4 21,1			2 10,5	2M	19 1,1
MEP PO	112	3 18,8	4 25,0	2 12,5	2 12,5	3 18,8	1 6,3	1 6,3		16 ,9
MEP SP	113	13 37,1	11 31,4	6 17,1	4 11,4	1 2,9			1M	35 2,1
MEP SW	114			2 15,4	2 15,4		2 15,4	7 53,8	1M	13 ,8
MEP UK	115	6 23,1	4 15,4	4 15,4	3 11,5	3 11,5	1 3,8	5 19,2	2M	26 1,5
MNP BE	202	34 25,8	37 28,0	30 22,7	12 9,1	10 7,6	4 3,0	5 3,8		132 7,7
MNP FR	205	16 11,0	17 11,6	31 21,2	25 17,1	28 19,2	15 10,3	14 9,6		146 8,6
MNP GE	206	32 10,4	63 20,4	87 28,2	49 15,9	39 12,6	24 7,8	15 4,9	8M	309 18,1
MNP GR	207	9 15,0	10 16,7	20 33,3	11 18,3	5 8,3	3 5,0	2 3,3		60 3,5
MNP IR	208	11 15,7	10 14,3	12 17,1	15 21,4	14 20,0	6 8,6	2 2,9	1M	70 4,1
MNP IT	209	26 28,0	33 35,5	17 18,3	9 9,7	4 4,3	4 4,3		1M	93 5,5
MNP LU	210		5 17,9	13 46,4	6 21,4	2 7,1	1 3,6	1 3,6		28 1,6
MNP NE	211	7 10,8	10 15,4	18 27,7	11 16,9	7 10,8	4 6,2	8 12,3		65 3,8
MNP PO	212	4 7,4	8 14,8	19 35,2	14 25,9	6 11,1	2 3,7	1 1,9		54 3,2
MNP SP	213	33 25,4	33 25,4	35 26,9	22 16,9	5 3,8	1 ,8	1 ,8		130 7,6
MNP SW	214	7 2,3	26 8,4	51 16,4	72 23,2	55 17,7	47 15,1	53 17,0	4M	311 18,3
Column Total		272 16,0	322 18,9	379 22,2	285 16,7	191 11,2	123 7,2	132 7,7	22M ,0	1704 100,0

Number of Missing Observations: 22

2c Another major issue presently facing the EU is the inclusion of new member states within the Union. Do you favour or are you against the inclusion of new member states within the next ten years?

STUDCTRY	Count Row Pct	V2C							Row Total	
		very muc h in fav 1	2	3	4	5	6	very muc NA h agains 7		9
MEP AU	101	3 30,0	3 30,0	2 20,0	1 10,0	1 10,0				10 ,6
MEP BE	102	5 27,8		5 27,8	4 22,2	3 16,7	1 5,6			18 1,1
MEP DE	103	5 62,5			1 12,5			2 25,0		8 ,5
MEP FI	104	4 36,4	5 45,5		2 18,2					11 ,6
MEP FR	105	7 19,4	3 8,3	10 27,8	8 22,2	2 5,6	4 11,1	2 5,6		36 2,1
MEP GE	106	15 33,3	10 22,2	11 24,4	3 6,7	2 4,4	2 4,4	2 4,4	1M	45 2,6
MEP GR	107		3 27,3		2 18,2	4 36,4	1 9,1	1 9,1		11 ,6
MEP IR	108	1 11,1	2 22,2	3 33,3	1 11,1	1 11,1	1 11,1			9 ,5
MEP IT	109	6 13,0	13 28,3	11 23,9	9 19,6		4 8,7	3 6,5		46 2,7
MEP LU	110	1 25,0				2 50,0		1 25,0		4 ,2
MEP NE	111	6 28,6	3 14,3	6 28,6	4 19,0		2 9,5			21 1,2
MEP PO	112	3 20,0	3 20,0	5 33,3	3 20,0			1 6,7	1M	15 ,9
MEP SP	113	4 11,4	14 40,0	8 22,9	5 14,3	2 5,7	2 5,7		1M	35 2,1
MEP SW	114	7 53,8		2 15,4	2 15,4	1 7,7	1 7,7		1M	13 ,8
MEP UK	115	12 42,9	3 10,7	4 14,3	4 14,3	1 3,6	1 3,6	3 10,7		28 1,6
MNP BE	202	15 11,5	19 14,5	28 21,4	31 23,7	18 13,7	15 11,5	5 3,8	1M	131 7,7
MNP FR	205	27 18,6	30 20,7	34 23,4	10 6,9	19 13,1	13 9,0	12 8,3	1M	145 8,5
MNP GE	206	88 28,2	88 28,2	58 18,6	39 12,5	18 5,8	16 5,1	5 1,6	5M	312 18,3
MNP GR	207	14 23,7	10 16,9	10 16,9	13 22,0	7 11,9	4 6,8	1 1,7	1M	59 3,5
MNP IR	208	26 36,6	13 18,3	13 18,3	10 14,1	6 8,5	2 2,8	1 1,4		71 4,2
MNP IT	209	30 32,6	24 26,1	13 14,1	15 16,3	4 4,3	5 5,4	1 1,1	2M	92 5,4
MNP LU	210	6 21,4	5 17,9	6 21,4	3 10,7	6 21,4	1 3,6	1 3,6		28 1,6
MNP NE	211	16 24,6	22 33,8	11 16,9	7 10,8	4 6,2	1 1,5	4 6,2		65 3,8
MNP PO	212	10 18,5	7 13,0	10 18,5	7 13,0	10 18,5	9 16,7	1 1,9		54 3,2
MNP SP	213	33 25,4	30 23,1	35 26,9	14 10,8	9 6,9	6 4,6	3 2,3		130 7,6
MNP SW	214	162 52,4	76 24,6	32 10,4	23 7,4	10 3,2	4 1,3	2 ,6	6M	309 18,1
Column Total		506 29,7	386 22,6	317 18,6	221 13,0	130 7,6	95 5,6	51 3,0	20M ,0	1706 100,0

Number of Missing Observations: 20

3. What do you think, are broadening and deepening of the European Union conflicting goals?

	Count Row Pct	V3			Row Total
		Yes	No	No answe r	
		1	2	9	
STUDCTRY					
MEP AU	101		9	1M	9
			100,0		,5
MEP BE	102	5	12	1M	17
		29,4	70,6		1,0
MEP DE	103	2	4	2M	6
		33,3	66,7		,4
MEP FI	104	2	9		11
		18,2	81,8		,7
MEP FR	105	12	23	1M	35
		34,3	65,7		2,1
MEP GE	106	5	41		46
		10,9	89,1		2,8
MEP GR	107	7	4		11
		63,6	36,4		,7
MEP IR	108	2	7		9
		22,2	77,8		,5
MEP IT	109	15	31		46
		32,6	67,4		2,8
MEP LU	110	3	1		4
		75,0	25,0		,2
MEP NE	111	8	13		21
		38,1	61,9		1,3
MEP PO	112	5	10	1M	15
		33,3	66,7		,9
MEP SP	113	22	13	1M	35
		62,9	37,1		2,1
MEP SW	114	5	7	2M	12
		41,7	58,3		,7
MEP UK	115	15	11	2M	26
		57,7	42,3		1,6
MNP BE	202	75	56	1M	131
		57,3	42,7		7,8
MNP FR	205	59	86	1M	145
		40,7	59,3		8,7
MNP GE	206	52	258	7M	310
		16,8	83,2		18,5
MNP GR	207	21	39		60
		35,0	65,0		3,6
MNP IR	208	23	36	12M	59
		39,0	61,0		3,5
MNP IT	209	23	68	3M	91
		25,3	74,7		5,4
MNP LU	210	10	18		28
		35,7	64,3		1,7
MNP NE	211	42	21	2M	63
		66,7	33,3		3,8
MNP PO	212	18	36		54
		33,3	66,7		3,2
MNP SP	213	92	38		130
		70,8	29,2		7,8
MNP SW	214	82	216	17M	298
		27,5	72,5		17,8
Column Total		605	1067	54M	1672
		36,2	63,8	,0	100,0

Number of Missing Observations: 54

4. Which would you say should have priority, broadening or deepening the European Union?

STUDCTRY	Count Row Pct	V4			NA	Row Total
		broadeni ng	deepenin g	both		
		1	2	3	9	
MEP AU	101	4 50,0	4 50,0		2M	8 ,5
MEP BE	102	5 33,3	10 66,7		3M	15 ,9
MEP DE	103	6 85,7	1 14,3		1M	7 ,4
MEP FI	104	10 100,0			1M	10 ,6
MEP FR	105	9 28,1	23 71,9		4M	32 2,0
MEP GE	106	6 14,3	34 81,0	2 4,8	4M	42 2,6
MEP GR	107		11 100,0			11 ,7
MEP IR	108	2 25,0	6 75,0		1M	8 ,5
MEP IT	109	2 4,9	39 95,1		5M	41 2,5
MEP LU	110	1 25,0	3 75,0			4 ,2
MEP NE	111	15 75,0	5 25,0		1M	20 1,2
MEP PO	112	2 14,3	12 85,7		2M	14 ,9
MEP SP	113	1 2,9	29 85,3	4 11,8	2M	34 2,1
MEP SW	114	9 81,8	2 18,2		3M	11 ,7
MEP UK	115	14 51,9	12 44,4	1 3,7	1M	27 1,7
MNP BE	202	64 50,8	62 49,2		6M	126 7,8
MNP FR	205	23 16,2	115 81,0	4 2,8	4M	142 8,8
MNP GE	206	90 30,6	190 64,6	14 4,8	23M	294 18,3
MNP GR	207	7 11,7	52 86,7	1 1,7		60 3,7
MNP IR	208	35 53,0	31 47,0		5M	66 4,1
MNP IT	209	13 14,1	74 80,4	5 5,4	2M	92 5,7
MNP LU	210	3 10,7	23 82,1	2 7,1		28 1,7
MNP NE	211	25 42,4	34 57,6		6M	59 3,7
MNP PO	212	9 17,3	43 82,7		2M	52 3,2
MNP SP	213	18 15,0	102 85,0		10M	120 7,5
MNP SW	214	277 96,5	10 3,5		28M	287 17,8
Column Total		650 40,4	927 57,6	33 2,0	116M ,0	1610 100,0

Number of Missing Observations: 116

5. For each of the following countries would you indicate when it should become a member of the European Union or should it never become a member?

The Baltic states

STUDCTRY	Count Row Pct	V5_1					Row Total
		Within five year 1	Within ten years 2	After the next 3	Never 4	No answer 9	
MEP AU	101		4 44,4	5 55,6		1M	9 ,6
MEP BE	102	5 33,3	4 26,7	6 40,0		3M	15 1,0
MEP DE	103	4 50,0	2 25,0		2 25,0		8 ,5
MEP FI	104	4 44,4	5 55,6			2M	9 ,6
MEP FR	105	9 30,0	10 33,3	10 33,3	1 3,3	6M	30 1,9
MEP GE	106	5 11,9	13 31,0	23 54,8	1 2,4	4M	42 2,7
MEP GR	107		5 50,0	5 50,0		1M	10 ,6
MEP IR	108		4 57,1	3 42,9		2M	7 ,4
MEP IT	109	10 23,3	18 41,9	13 30,2	2 4,7	3M	43 2,7
MEP LU	110		1 25,0	3 75,0			4 ,3
MEP NE	111	3 15,0	9 45,0	8 40,0		1M	20 1,3
MEP PO	112	4 28,6	6 42,9	4 28,6		2M	14 ,9
MEP SP	113	9 25,0	17 47,2	10 27,8			36 2,3
MEP SW	114	5 38,5	5 38,5	2 15,4	1 7,7	1M	13 ,8
MEP UK	115	3 11,5	8 30,8	13 50,0	2 7,7	2M	26 1,7
MNP BE	202	28 22,4	48 38,4	46 36,8	3 2,4	7M	125 7,9
MNP FR	205	20 14,7	78 57,4	36 26,5	2 1,5	10M	136 8,6
MNP GE	206	53 18,0	146 49,7	88 29,9	7 2,4	23M	294 18,7
MNP GR	207	12 22,6	19 35,8	19 35,8	3 5,7	7M	53 3,4
MNP IR	208	20 30,8	26 40,0	18 27,7	1 1,5	6M	65 4,1
MNP IT	209	28 32,9	33 38,8	20 23,5	4 4,7	9M	85 5,4
MNP LU	210	6 23,1	10 38,5	10 38,5		2M	26 1,7
MNP NE	211	12 18,5	26 40,0	23 35,4	4 6,2		65 4,1
MNP PO	212	9 17,0	23 43,4	20 37,7	1 1,9	1M	53 3,4
MNP SP	213	31 25,0	58 46,8	33 26,6	2 1,6	6M	124 7,9
MNP SW	214	167 63,5	85 32,3	7 2,7	4 1,5	52M	263 16,7
Column Total		447 28,4	663 42,1	425 27,0	40 2,5	151M ,0	1575 100,0

Number of Missing Observations: 151

5. For each of the following countries would you indicate when it should become a member of the European Union or should it never become a member?

Bulgaria

STUDCTRY	Count Row Pot	V5_2					Row Total
		Within f ive year 1	Within t en years 2	After th e next t 3	Never 4	No answe r 9	
MEP AU	101		1 11,1	8 88,9		1M	9 ,6
MEP BE	102	1 6,7	4 26,7	10 66,7		3M	15 1,0
MEP DE	103	2 28,6	1 14,3	2 28,6	2 28,6	1M	7 ,4
MEP FI	104		5 50,0	5 50,0		1M	10 ,6
MEP FR	105	3 10,7	13 46,4	12 42,9		8M	28 1,8
MEP GE	106		10 23,3	30 69,8	3 7,0	3M	43 2,8
MEP GR	107		5 45,5	6 54,5			11 ,7
MEP IR	108		1 12,5	7 87,5		1M	8 ,5
MEP IT	109	4 9,5	17 40,5	17 40,5	4 9,5	4M	42 2,7
MEP LU	110		1 25,0	3 75,0			4 ,3
MEP NE	111		4 22,2	11 61,1	3 16,7	3M	18 1,2
MEP PO	112	3 21,4	6 42,9	5 35,7		2M	14 ,9
MEP SP	113	3 8,6	16 45,7	16 45,7		1M	35 2,2
MEP SW	114	1 8,3	5 41,7	5 41,7	1 8,3	2M	12 ,8
MEP UK	115		4 15,4	18 69,2	4 15,4	2M	26 1,7
MNP BE	202	8 6,5	51 41,1	60 48,4	5 4,0	8M	124 7,9
MNP FR	205	5 3,7	60 44,4	64 47,4	6 4,4	11M	135 8,6
MNP GE	206	19 6,6	99 34,3	164 56,7	7 2,4	28M	289 18,5
MNP GR	207	9 15,3	22 37,3	27 45,8	1 1,7	1M	59 3,8
MNP IR	208	7 10,8	24 36,9	31 47,7	3 4,6	6M	65 4,2
MNP IT	209	16 18,8	39 45,9	28 32,9	2 2,4	9M	85 5,4
MNP LU	210	2 7,7	10 38,5	14 53,8		2M	26 1,7
MNP NE	211	4 6,2	21 32,3	34 52,3	6 9,2		65 4,2
MNP PO	212	8 15,4	27 51,9	14 26,9	3 5,8	2M	52 3,3
MNP SP	213	18 14,2	60 47,2	46 36,2	3 2,4	3M	127 8,1
MNP SW	214	39 15,5	114 45,2	94 37,3	5 2,0	63M	252 16,1
Column Total		152 9,7	620 39,7	731 46,8	58 3,7	165M ,0	1561 100,0

Number of Missing Observations: 165

5. For each of the following countries would you indicate when it should become a member of the European Union or should it never become a member?

Cyprus

STUDCTRY	Count Row Pct	V5_3					No answe r	Row Total
		Within f ive year 1	Within t en years 2	After th e next t 3	Never 4	9		
MEP AU	101	4 44,4	4 44,4	1 11,1			1M	9 ,6
MEP BE	102	7 50,0	4 28,6	2 14,3	1 7,1		4M	14 ,9
MEP DE	103	3 42,9	1 14,3	1 14,3	2 28,6		1M	7 ,4
MEP FI	104	8 80,0	2 20,0				1M	10 ,6
MEP FR	105	18 60,0	7 23,3	4 13,3	1 3,3		6M	30 1,9
MEP GE	106	20 46,5	16 37,2	7 16,3			3M	43 2,7
MEP GR	107	11 100,0						11 ,7
MEP IR	108	6 66,7	1 11,1	2 22,2				9 ,6
MEP IT	109	34 75,6	4 8,9	6 13,3	1 2,2		1M	45 2,9
MEP LU	110	1 33,3	1 33,3	1 33,3			1M	3 ,2
MEP NE	111	10 52,6	4 21,1	3 15,8	2 10,5		2M	19 1,2
MEP PO	112	9 60,0	5 33,3	1 6,7			1M	15 1,0
MEP SP	113	27 75,0	7 19,4	2 5,6				36 2,3
MEP SW	114	6 54,5	3 27,3	1 9,1	1 9,1		3M	11 ,7
MEP UK	115	10 37,0	11 40,7	5 18,5	1 3,7		1M	27 1,7
MNP BE	202	45 36,9	37 30,3	33 27,0	7 5,7		10M	122 7,8
MNP FR	205	23 17,2	42 31,3	47 35,1	22 16,4		12M	134 8,5
MNP GE	206	78 27,0	114 39,4	85 29,4	12 4,2		28M	289 18,4
MNP GR	207	60 100,0						60 3,8
MNP IR	208	30 46,9	18 28,1	13 20,3	3 4,7		7M	64 4,1
MNP IT	209	37 43,0	27 31,4	16 18,6	6 7,0		8M	86 5,5
MNP LU	210	7 26,9	13 50,0	6 23,1			2M	26 1,7
MNP NE	211	15 23,4	22 34,4	17 26,6	10 15,6		1M	64 4,1
MNP PO	212	15 28,3	20 37,7	14 26,4	4 7,5		1M	53 3,4
MNP SP	213	40 31,7	50 39,7	32 25,4	4 3,2		4M	126 8,0
MNP SW	214	88 34,4	113 44,1	48 18,8	7 2,7		59M	256 16,3
Column Total		612 39,0	526 33,5	347 22,1	84 5,4		157M ,0	1569 100,0

Number of Missing Observations: 157

5. For each of the following countries would you indicate when it should become a member of the European Union or should it never become a member?

Czech Republic

STUDCTRY	Count Row Pot	V5_4					Row Total
		Within f ive year 1	Within t en years 2	After th e next t 3	Never 4	No answe r 9	
MEP AU	101	4 44,4	4 44,4	1 11,1		1M	9 ,6
MEP BE	102	5 33,3	6 40,0	4 26,7		3M	15 ,9
MEP DE	103	5 62,5	1 12,5		2 25,0		8 ,5
MEP FI	104	5 50,0	5 50,0			1M	10 ,6
MEP FR	105	12 40,0	15 50,0	3 10,0		6M	30 1,9
MEP GE	106	10 22,7	25 56,8	9 20,5		2M	44 2,8
MEP GR	107	3 27,3	5 45,5	3 27,3			11 ,7
MEP IR	108	3 33,3	4 44,4	2 22,2			9 ,6
MEP IT	109	23 54,8	13 31,0	5 11,9	1 2,4	4M	42 2,6
MEP LU	110	1 25,0		3 75,0			4 ,3
MEP NE	111	10 50,0	9 45,0	1 5,0		1M	20 1,3
MEP PO	112	8 53,3	6 40,0	1 6,7		1M	15 ,9
MEP SP	113	13 37,1	20 57,1	2 5,7		1M	35 2,2
MEP SW	114	8 61,5	2 15,4	2 15,4	1 7,7	1M	13 ,8
MEP UK	115	10 38,5	8 30,8	7 26,9	1 3,8	2M	26 1,6
MNP BE	202	60 48,8	46 37,4	16 13,0	1 ,8	9M	123 7,7
MNP FR	205	76 54,7	48 34,5	14 10,1	1 ,7	7M	139 8,7
MNP GE	206	159 52,3	122 40,1	22 7,2	1 ,3	13M	304 19,0
MNP GR	207	18 31,0	32 55,2	8 13,8		2M	58 3,6
MNP IR	208	37 55,2	20 29,9	9 13,4	1 1,5	4M	67 4,2
MNP IT	209	56 64,4	29 33,3	2 2,3		7M	87 5,4
MNP LU	210	11 42,3	15 57,7			2M	26 1,6
MNP NE	211	34 52,3	24 36,9	6 9,2	1 1,5		65 4,1
MNP PO	212	27 50,9	16 30,2	8 15,1	2 3,8	1M	53 3,3
MNP SP	213	60 46,9	50 39,1	16 12,5	2 1,6	2M	128 8,0
MNP SW	214	166 64,1	81 31,3	8 3,1	4 1,5	56M	259 16,2
Column Total		824 51,5	606 37,9	152 9,5	18 1,1	126M ,0	1600 100,0

Number of Missing Observations: 126

5. For each of the following countries would you indicate when it should become a member of the European Union or should it never become a member?

Hungary

STUDCTRY	Count Row Pct	V5_5					Row Total
		Within five year 1	Within ten years 2	After the next 3	Never 4	No answer 9	
MEP AU	101	4 44,4	4 44,4	1 11,1		1M	9 ,6
MEP BE	102	6 40,0	3 20,0	6 40,0		3M	15 ,9
MEP DE	103	4 57,1	1 14,3		2 28,6	1M	7 ,4
MEP FI	104	5 45,5	6 54,5				11 ,7
MEP FR	105	12 40,0	15 50,0	3 10,0		6M	30 1,9
MEP GE	106	9 20,5	27 61,4	8 18,2		2M	44 2,7
MEP GR	107	1 9,1	7 63,6	3 27,3			11 ,7
MEP IR	108	3 33,3	4 44,4	2 22,2			9 ,6
MEP IT	109	22 51,2	14 32,6	7 16,3		3M	43 2,7
MEP LU	110	1 25,0		3 75,0			4 ,2
MEP NE	111	12 60,0	8 40,0			1M	20 1,2
MEP PO	112	5 35,7	8 57,1	1 7,1		2M	14 ,9
MEP SP	113	15 41,7	19 52,8	2 5,6			36 2,2
MEP SW	114	6 46,2	4 30,8	2 15,4	1 7,7	1M	13 ,8
MEP UK	115	9 34,6	9 34,6	7 26,9	1 3,8	2M	26 1,6
MNP BE	202	61 48,8	44 35,2	19 15,2	1 ,8	7M	125 7,8
MNP FR	205	72 51,4	55 39,3	12 8,6	1 ,7	6M	140 8,7
MNP GE	206	163 54,0	119 39,4	19 6,3	1 ,3	15M	302 18,8
MNP GR	207	20 34,5	28 48,3	10 17,2		2M	58 3,6
MNP IR	208	39 59,1	19 28,8	7 10,6	1 1,5	5M	66 4,1
MNP IT	209	53 60,2	31 35,2	4 4,5		6M	88 5,5
MNP LU	210	12 46,2	13 50,0	1 3,8		2M	26 1,6
MNP NE	211	37 56,9	23 35,4	4 6,2	1 1,5		65 4,0
MNP PO	212	28 52,8	16 30,2	9 17,0		1M	53 3,3
MNP SP	213	61 48,0	49 38,6	16 12,6	1 ,8	3M	127 7,9
MNP SW	214	152 57,6	100 37,9	8 3,0	4 1,5	51M	264 16,4
Column Total		812 50,6	626 39,0	154 9,6	14 ,9	120M ,0	1606 100,0

Number of Missing Observations: 120

5. For each of the following countries would you indicate when it should become a member of the European Union or should it never become a member?

Malta

STUDCTRY	Count Row Pot	V5_6				No answer r	Row Total
		Within f ive year 1	Within t en years 2	After th e next t 3	Never 4		
MEP AU	101	5 55,6	4 44,4			1M	9 ,6
MEP BE	102	9 64,3	4 28,6	1 7,1		4M	14 ,9
MEP DE	103	3 42,9	1 14,3	1 14,3	2 28,6	1M	7 ,4
MEP FI	104	11 100,0					11 ,7
MEP FR	105	21 70,0	7 23,3	2 6,7		6M	30 1,9
MEP GE	106	29 65,9	10 22,7	5 11,4		2M	44 2,8
MEP GR	107	10 100,0				1M	10 ,6
MEP IR	108	5 55,6	3 33,3	1 11,1			9 ,6
MEP IT	109	37 82,2	6 13,3	1 2,2	1 2,2	1M	45 2,9
MEP LU	110	3 75,0		1 25,0			4 ,3
MEP NE	111	12 60,0	5 25,0	1 5,0	2 10,0	1M	20 1,3
MEP PO	112	11 73,3	3 20,0	1 6,7		1M	15 1,0
MEP SP	113	28 80,0	6 17,1	1 2,9		1M	35 2,2
MEP SW	114	8 66,7	2 16,7	1 8,3	1 8,3	2M	12 ,8
MEP UK	115	10 37,0	11 40,7	3 11,1	3 11,1	1M	27 1,7
MNP BE	202	50 41,0	36 29,5	31 25,4	5 4,1	10M	122 7,8
MNP FR	205	33 24,8	41 30,8	47 35,3	12 9,0	13M	133 8,5
MNP GE	206	131 44,7	91 31,1	60 20,5	11 3,8	24M	293 18,6
MNP GR	207	47 81,0	6 10,3	3 5,2	2 3,4	2M	58 3,7
MNP IR	208	34 54,0	15 23,8	13 20,6	1 1,6	8M	63 4,0
MNP IT	209	61 69,3	20 22,7	4 4,5	3 3,4	6M	88 5,6
MNP LU	210	10 38,5	12 46,2	4 15,4		2M	26 1,7
MNP NE	211	31 48,4	19 29,7	11 17,2	3 4,7	1M	64 4,1
MNP PO	212	21 39,6	15 28,3	14 26,4	3 5,7	1M	53 3,4
MNP SP	213	55 44,4	35 28,2	31 25,0	3 2,4	6M	124 7,9
MNP SW	214	108 42,2	102 39,8	38 14,8	8 3,1	59M	256 16,3
Column Total		783 49,8	454 28,9	275 17,5	60 3,8	154M ,0	1572 100,0

Number of Missing Observations: 154

5. For each of the following countries would you indicate when it should become a member of the European Union or should it never become a member?

Morocco

STUDCTRY	Count Row Pct	V5_7					Row Total
		Within five years 1	Within ten years 2	After the next three years 3	Never 4	No answer 5	
MEP AU	101			33,3	66,7	1M	9,6
MEP BE	102		6,7	13,3	80,0	3M	15,0
MEP DE	103	14,3			85,7	1M	7,5
MEP FI	104			20,0	80,0	1M	10,6
MEP FR	105		3,4	10,3	86,2	7M	29,9
MEP GE	106		9,3	11,6	79,1	3M	43,8
MEP GR	107			22,2	77,8	2M	9,6
MEP IR	108		11,1	44,4	44,4		9,6
MEP IT	109	9,8	9,8	22,0	58,5	5M	41,7
MEP LU	110			25,0	75,0		4,3
MEP NE	111			10,5	89,5	2M	19,2
MEP PO	112	7,1	14,3	21,4	57,1	2M	14,9
MEP SP	113		3,1	18,8	78,1	4M	32,1
MEP SW	114	7,7	15,4	23,1	53,8	1M	13,8
MEP UK	115			17,9	82,1		28,8
MNP BE	202	1,6	7,3	25,8	65,3	8M	124,0
MNP FR	205	3,6	9,4	16,7	70,3	8M	138,9
MNP GE	206	2,4	9,4	27,4	60,8	29M	288,7
MNP GR	207	3,6	16,1	39,3	41,1	4M	56,6
MNP IR	208	1,6	11,5	34,4	52,5	10M	61,4
MNP IT	209	14,3	27,4	21,4	36,9	10M	84,5
MNP LU	210			34,6	65,4	2M	26,7
MNP NE	211	3,1	10,9	10,9	75,0	1M	64,2
MNP PO	212	3,8	7,7	28,8	59,6	2M	52,4
MNP SP	213	1,6	9,6	22,4	66,4	5M	125,8
MNP SW	214	5,4	18,6	31,0	45,0	73M	242,7
Column Total		55 3,6	172 11,2	379 24,6	936 60,7	184M 0	1542 100,0

Number of Missing Observations: 184

5. For each of the following countries would you indicate when it should become a member of the European Union or should it never become a member?

Poland

STUDCTRY	Count Row Pot	V5_8					Row Total
		Within f ive year 1	Within t en years 2	After th e next t 3	Never 4	No answe r 9	
MEP AU	101	2 22,2	3 33,3	4 44,4		1M	9 ,6
MEP BE	102	6 40,0	3 20,0	6 40,0		3M	15 ,9
MEP DE	103	6 75,0	1 12,5		1 12,5		8 ,5
MEP FI	104	4 40,0	5 50,0	1 10,0		1M	10 ,6
MEP FR	105	10 32,3	15 48,4	6 19,4		5M	31 1,9
MEP GE	106	9 20,0	22 48,9	13 28,9	1 2,2	1M	45 2,8
MEP GR	107		4 36,4	7 63,6			11 ,7
MEP IR	108	1 12,5	5 62,5	2 25,0		1M	8 ,5
MEP IT	109	15 34,1	19 43,2	10 22,7		2M	44 2,7
MEP LU	110	1 25,0		3 75,0			4 ,2
MEP NE	111	8 40,0	12 60,0			1M	20 1,2
MEP PO	112	6 40,0	8 53,3	1 6,7		1M	15 ,9
MEP SP	113	10 28,6	21 60,0	4 11,4		1M	35 2,2
MEP SW	114	7 53,8	3 23,1	2 15,4	1 7,7	1M	13 ,8
MEP UK	115	6 23,1	8 30,8	10 38,5	2 7,7	2M	26 1,6
MNP BE	202	39 31,7	52 42,3	32 26,0		9M	123 7,7
MNP FR	205	54 38,8	60 43,2	23 16,5	2 1,4	7M	139 8,6
MNP GE	206	134 44,4	134 44,4	32 10,6	2 ,7	15M	302 18,8
MNP GR	207	9 15,5	29 50,0	20 34,5		2M	58 3,6
MNP IR	208	30 44,8	28 41,8	8 11,9	1 1,5	4M	67 4,2
MNP IT	209	43 48,9	34 38,6	10 11,4	1 1,1	6M	88 5,5
MNP LU	210	7 26,9	16 61,5	3 11,5		2M	26 1,6
MNP NE	211	32 49,2	24 36,9	8 12,3	1 1,5		65 4,0
MNP PO	212	22 41,5	17 32,1	13 24,5	1 1,9	1M	53 3,3
MNP SP	213	51 39,8	55 43,0	21 16,4	1 ,8	2M	128 8,0
MNP SW	214	151 57,2	102 38,6	7 2,7	4 1,5	51M	264 16,4
Column Total		663 41,3	680 42,3	246 15,3	18 1,1	119M ,0	1607 100,0

Number of Missing Observations: 119

5. For each of the following countries would you indicate when it should become a member of the European Union or should it never become a member?

Rumania

STUDCTRY	Count Row Pct	V5_9					Row Total
		Within f ive year 1	Within t en years 2	After th e next t 3	Never 4	No answe r 9	
MEP AU	101		2 22,2	7 77,8		1M	9 ,6
MEP BE	102	2 13,3	5 33,3	8 53,3		3M	15 1,0
MEP DE	103	2 28,6	1 14,3	2 28,6	2 28,6	1M	7 ,4
MEP FI	104		6 60,0	4 40,0		1M	10 ,6
MEP FR	105	1 3,2	15 48,4	15 48,4		5M	31 2,0
MEP GE	106		11 25,6	29 67,4	3 7,0	3M	43 2,7
MEP GR	107		4 36,4	7 63,6			11 ,7
MEP IR	108		4 44,4	5 55,6			9 ,6
MEP IT	109	6 14,6	21 51,2	11 26,8	3 7,3	5M	41 2,6
MEP LU	110		1 25,0	3 75,0			4 ,3
MEP NE	111		2 11,1	13 72,2	3 16,7	3M	18 1,1
MEP PO	112	5 35,7	4 28,6	5 35,7		2M	14 ,9
MEP SP	113	3 8,3	19 52,8	14 38,9			36 2,3
MEP SW	114	1 8,3	3 25,0	7 58,3	1 8,3	2M	12 ,8
MEP UK	115		5 19,2	18 69,2	3 11,5	2M	26 1,6
MNP BE	202	8 6,5	45 36,3	70 56,5	1 ,8	8M	124 7,9
MNP FR	205	15 10,9	54 39,1	66 47,8	3 2,2	8M	138 8,8
MNP GE	206	17 5,8	100 34,2	167 57,2	8 2,7	25M	292 18,5
MNP GR	207	7 11,9	22 37,3	30 50,8		1M	59 3,7
MNP IR	208	12 19,4	19 30,6	29 46,8	2 3,2	9M	62 3,9
MNP IT	209	27 31,8	38 44,7	19 22,4	1 1,2	9M	85 5,4
MNP LU	210	2 7,7	10 38,5	14 53,8		2M	26 1,6
MNP NE	211	3 4,6	30 46,2	28 43,1	4 6,2		65 4,1
MNP PO	212	6 11,3	20 37,7	24 45,3	3 5,7	1M	53 3,4
MNP SP	213	25 19,4	61 47,3	41 31,8	2 1,6	1M	129 8,2
MNP SW	214	35 13,6	131 51,0	84 32,7	7 2,7	58M	257 16,3
Column Total		177 11,2	633 40,2	720 45,7	46 2,9	150M ,0	1576 100,0

Number of Missing Observations: 150

5. For each of the following countries would you indicate when it should become a member of the European Union or should it never become a member?

Slovakia

STUDCTRY	Count Row Pot	V5_10					Row Total
		Within f ive year 1	Within t en years 2	After th e next t 3	Never 4	No answe r 9	
MEP AU	101	1 11,1	5 55,6	3 33,3		1M	9 ,6
MEP BE	102	3 20,0	8 53,3	4 26,7		3M	15 ,9
MEP DE	103	2 28,6	1 14,3	2 28,6	2 28,6	1M	7 ,4
MEP FI	104		8 80,0	2 20,0		1M	10 ,6
MEP FR	105	5 17,2	17 58,6	7 24,1		7M	29 1,8
MEP GE	106	3 7,0	20 46,5	20 46,5		3M	43 2,7
MEP GR	107		5 45,5	6 54,5			11 ,7
MEP IR	108	1 11,1	3 33,3	5 55,6			9 ,6
MEP IT	109	11 26,8	20 48,8	9 22,0	1 2,4	5M	41 2,6
MEP LU	110		1 25,0	3 75,0			4 ,3
MEP NE	111	1 5,0	7 35,0	11 55,0	1 5,0	1M	20 1,3
MEP PO	112	4 28,6	6 42,9	4 28,6		2M	14 ,9
MEP SP	113	7 19,4	21 58,3	8 22,2			36 2,3
MEP SW	114	3 25,0	7 58,3	1 8,3	1 8,3	2M	12 ,8
MEP UK	115	1 3,8	8 30,8	16 61,5	1 3,8	2M	26 1,6
MNP BE	202	29 23,4	57 46,0	37 29,8	1 ,8	8M	124 7,8
MNP FR	205	23 16,7	63 45,7	50 36,2	2 1,4	8M	138 8,7
MNP GE	206	77 25,8	154 51,5	65 21,7	3 1,0	18M	299 18,8
MNP GR	207	13 22,0	27 45,8	19 32,2		1M	59 3,7
MNP IR	208	13 20,0	30 46,2	20 30,8	2 3,1	6M	65 4,1
MNP IT	209	41 47,1	34 39,1	10 11,5	2 2,3	7M	87 5,5
MNP LU	210	5 19,2	14 53,8	7 26,9		2M	26 1,6
MNP NE	211	14 21,5	31 47,7	17 26,2	3 4,6		65 4,1
MNP PO	212	9 17,0	25 47,2	16 30,2	3 5,7	1M	53 3,3
MNP SP	213	38 29,5	58 45,0	32 24,8	1 ,8	1M	129 8,1
MNP SW	214	87 33,5	135 51,9	34 13,1	4 1,5	55M	260 16,3
Column Total		391 24,6	765 48,1	408 25,6	27 1,7	135M ,0	1591 100,0

Number of Missing Observations: 135

5. For each of the following countries would you indicate when it should become a member of the European Union or should it never become a member?

Slovenia

STUDCTRY	Count Row Pct	V5_11					Row Total
		Within f ive year 1	Within t en years 2	After th e next t 3	Never 4	No answe r 9	
MEP AU	101	6 66,7	2 22,2	1 11,1		1M	9 ,6
MEP BE	102	4 26,7	7 46,7	4 26,7		3M	15 ,9
MEP DE	103	3 42,9	2 28,6		2 28,6	1M	7 ,4
MEP FI	104	6 60,0	3 30,0	1 10,0		1M	10 ,6
MEP FR	105	9 31,0	13 44,8	6 20,7	1 3,4	7M	29 1,8
MEP GE	106	7 15,6	25 55,6	12 26,7	1 2,2	1M	45 2,8
MEP GR	107	2 18,2	3 27,3	6 54,5			11 ,7
MEP IR	108	1 12,5	2 25,0	5 62,5		1M	8 ,5
MEP IT	109	23 54,8	13 31,0	4 9,5	2 4,8	4M	42 2,7
MEP LU	110	1 25,0		3 75,0			4 ,3
MEP NE	111	6 30,0	11 55,0	2 10,0	1 5,0	1M	20 1,3
MEP PO	112	5 35,7	6 42,9	3 21,4		2M	14 ,9
MEP SP	113	8 22,2	17 47,2	11 30,6			36 2,3
MEP SW	114	3 25,0	6 50,0	2 16,7	1 8,3	2M	12 ,8
MEP UK	115	5 19,2	12 46,2	7 26,9	2 7,7	2M	26 1,6
MNP BE	202	39 31,5	46 37,1	38 30,6	1 ,8	8M	124 7,9
MNP FR	205	31 22,8	55 40,4	48 35,3	2 1,5	10M	136 8,6
MNP GE	206	87 29,7	143 48,8	57 19,5	6 2,0	24M	293 18,6
MNP GR	207	10 17,2	22 37,9	26 44,8		2M	58 3,7
MNP IR	208	14 21,9	27 42,2	21 32,8	2 3,1	7M	64 4,1
MNP IT	209	49 57,0	24 27,9	9 10,5	4 4,7	8M	86 5,4
MNP LU	210	7 26,9	14 53,8	5 19,2		2M	26 1,6
MNP NE	211	15 23,1	30 46,2	17 26,2	3 4,6		65 4,1
MNP PO	212	10 18,9	25 47,2	16 30,2	2 3,8	1M	53 3,4
MNP SP	213	40 31,0	56 43,4	31 24,0	2 1,6	1M	129 8,2
MNP SW	214	82 31,9	125 48,6	45 17,5	5 1,9	58M	257 16,3
Column Total		473 30,0	689 43,6	380 24,1	37 2,3	147M ,0	1579 100,0

Number of Missing Observations: 147

5. For each of the following countries would you indicate when it should become a member of the European Union or should it never become a member?

Turkey

STUDCTRY	Count Row Pot	V5_12					Row Total
		Within f ive year 1	Within t en years 2	After th e next t 3	Never 4	No answe r 9	
MEP AU	101		1 11,1	2 22,2	6 66,7	1M	9 ,6
MEP BE	102		1 6,7	7 46,7	7 46,7	3M	15 1,0
MEP DE	103	1 12,5			7 87,5		8 ,5
MEP FI	104		2 18,2	4 36,4	5 45,5		11 ,7
MEP FR	105	1 3,3	3 10,0	5 16,7	21 70,0	6M	30 1,9
MEP GE	106	1 2,2	3 6,7	9 20,0	32 71,1	1M	45 2,9
MEP GR	107			3 27,3	8 72,7		11 ,7
MEP IR	108		2 22,2	5 55,6	2 22,2		9 ,6
MEP IT	109	9 20,9	7 16,3	18 41,9	9 20,9	3M	43 2,7
MEP LU	110				3 100,0	1M	3 ,2
MEP NE	111			5 25,0	15 75,0	1M	20 1,3
MEP PO	112	1 7,7	2 15,4	4 30,8	6 46,2	3M	13 ,8
MEP SP	113	3 9,1	3 9,1	12 36,4	15 45,5	3M	33 2,1
MEP SW	114	1 7,7	1 7,7	5 38,5	6 46,2	1M	13 ,8
MEP UK	115		2 7,1	9 32,1	17 60,7		28 1,8
MNP BE	202	12 9,7	25 20,2	46 37,1	41 33,1	8M	124 7,9
MNP FR	205	15 11,0	24 17,6	40 29,4	57 41,9	10M	136 8,7
MNP GE	206	32 10,9	78 26,6	118 40,3	65 22,2	24M	293 18,7
MNP GR	207	2 3,3	6 10,0	20 33,3	32 53,3		60 3,8
MNP IR	208	12 19,0	18 28,6	19 30,2	14 22,2	8M	63 4,0
MNP IT	209	27 31,4	29 33,7	24 27,9	6 7,0	8M	86 5,5
MNP LU	210	1 4,0	2 8,0	13 52,0	9 36,0	3M	25 1,6
MNP NE	211	9 13,8	15 23,1	13 20,0	28 43,1		65 4,1
MNP PO	212	6 11,3	11 20,8	23 43,4	13 24,5	1M	53 3,4
MNP SP	213	14 11,2	30 24,0	52 41,6	29 23,2	5M	125 8,0
MNP SW	214	19 7,7	78 31,5	101 40,7	50 20,2	67M	248 15,8
Column Total		166 10,6	343 21,9	557 35,5	503 32,1	157M ,0	1569 100,0

Number of Missing Observations: 157

6. To what extent should each of the following policy areas be decided at the national level and to what extent at the European level?
Please rate each item on the scale ranging from 1 to 7.

Agriculture and fisheries

STUDCTRY	Count Row Pct	V6_1 at national level						at European level		Row Total
		1	2	3	4	5	6	7	9	
MEP AU	101		1 10,0	2 20,0	2 20,0		5 50,0			10 ,6
MEP BE	102			1 5,9	2 11,8	2 11,8	5 29,4	7 41,2	1M	17 1,0
MEP DE	103	2 25,0			3 37,5	1 12,5	1 12,5	1 12,5		8 ,5
MEP FI	104			2 18,2	1 9,1	6 54,5	2 18,2			11 ,7
MEP FR	105	1 2,9		5 14,3	8 22,9	7 20,0	8 22,9	6 17,1	1M	35 2,1
MEP GE	106	3 6,5	2 4,3	2 4,3	7 15,2	13 28,3	10 21,7	9 19,6		46 2,8
MEP GR	107			1 9,1	2 18,2	4 36,4	3 27,3	1 9,1		11 ,7
MEP IR	108				4 44,4	2 22,2	1 11,1	2 22,2		9 ,5
MEP IT	109		1 2,3	3 7,0	11 25,6	9 20,9	11 25,6	8 18,6	3M	43 2,6
MEP LU	110			1 25,0	1 25,0		1 25,0	1 25,0		4 ,2
MEP NE	111				1 4,8	8 38,1	8 38,1	4 19,0		21 1,3
MEP PO	112			2 13,3	5 33,3	3 20,0	2 13,3	3 20,0	1M	15 ,9
MEP SP	113	1 3,0			9 27,3	10 30,3	11 33,3	2 6,1	3M	33 2,0
MEP SW	114	2 14,3	4 28,6	4 28,6	1 7,1	2 14,3	1 7,1			14 ,8
MEP UK	115	1 3,8	2 7,7	2 7,7	10 38,5	7 26,9	3 11,5	1 3,8	2M	26 1,6
MNP BE	202	2 1,5	3 2,3	4 3,1	26 19,8	31 23,7	38 29,0	27 20,6	1M	131 7,9
MNP FR	205	3 2,1	3 2,1	8 5,7	32 22,7	43 30,5	42 29,8	10 7,1	5M	141 8,5
MNP GE	206	10 3,3	14 4,6	41 13,5	76 25,0	85 28,0	59 19,4	19 6,3	13M	304 18,3
MNP GR	207	3 5,0	2 3,3	13 21,7	22 36,7	9 15,0	4 6,7	7 11,7		60 3,6
MNP IR	208	4 5,8	1 1,4	5 7,2	25 36,2	17 24,6	11 15,9	6 8,7	2M	69 4,1
MNP IT	209	6 6,7	6 6,7	10 11,2	24 27,0	20 22,5	17 19,1	6 6,7	5M	89 5,4
MNP LU	210		2 7,4	4 14,8	3 11,1	7 25,9	7 25,9	4 14,8	1M	27 1,6
MNP NE	211	2 3,2		3 4,8	12 19,4	25 40,3	16 25,8	4 6,5	3M	62 3,7
MNP PO	212	2 3,8	1 1,9	10 18,9	22 41,5	14 26,4	4 7,5		1M	53 3,2
MNP SP	213	2 1,6	6 4,7	7 5,5	40 31,5	36 28,3	23 18,1	13 10,2	3M	127 7,6
MNP SW	214	29 9,8	19 6,4	33 11,1	99 33,3	81 27,3	29 9,8	7 2,4	18M	297 17,9
Column Total		73 4,4	67 4,0	163 9,8	448 26,9	442 26,6	322 19,4	148 8,9	63M ,0	1663 100,0

Number of Missing Observations: 63

6. To what extent should each of the following policy areas be decided at the national level and to what extent at the European level?
Please rate each item on the scale ranging from 1 to 7.

Unemployment policies

STUDCTRY	Count Row Pct	V6_2 at national level							at European level		Row Total
		1	2	3	4	5	6	7	9		
MEP AU	101			1	6	3					10,6
MEP BE	102	1 5,9	4 23,5	1 5,9	5 29,4	3 17,6	2 11,8	1 5,9	1M		17,0
MEP DE	103	5 62,5	1 12,5	1 12,5	1 12,5						8,5
MEP FI	104	1 10,0	4 40,0	1 10,0	2 20,0	1 10,0	1 10,0		1M		10,6
MEP FR	105	2 5,7	2 5,7	11 31,4	12 34,3	4 11,4	3 8,6	1 2,9	1M		35,2
MEP GE	106	1 2,2	8 17,4	10 21,7	21 45,7	5 10,9	1 2,2				46,8
MEP GR	107	1 9,1		1 9,1	2 18,2	3 27,3	1 9,1	3 27,3			11,7
MEP IR	108			1 11,1	7 77,8	1 11,1					9,5
MEP IT	109	3 6,8			12 27,3	9 20,5	12 27,3	8 18,2	2M		44,6
MEP LU	110			2 50,0	1 25,0			1 25,0			4,2
MEP NE	111	2 9,5	5 23,8	7 33,3	5 23,8	1 4,8	1 4,8				21,3
MEP PO	112		1 7,1	2 14,3	6 42,9	2 14,3	2 14,3	1 7,1	2M		14,8
MEP SP	113		1 2,9	2 5,9	13 38,2	9 26,5	6 17,6	3 8,8	2M		34,0
MEP SW	114	2 15,4	6 46,2	4 30,8	1 7,7				1M		13,8
MEP UK	115	2 7,7	3 11,5	4 15,4	10 38,5	2 7,7	5 19,2		2M		26,6
MNP BE	202	8 6,2	10 7,8	16 12,4	48 37,2	29 22,5	9 7,0	9 7,0	3M		129,8
MNP FR	205	5 3,5	12 8,5	12 8,5	46 32,6	37 26,2	19 13,5	10 7,1	5M		141,5
MNP GE	206	11 3,6	44 14,4	47 15,4	122 40,0	47 15,4	22 7,2	12 3,9	12M		305,3
MNP GR	207	3 5,1	7 11,9	11 18,6	17 28,8	5 8,5	5 8,5	11 18,6	1M		59,3
MNP IR	208	8 11,4	5 7,1	7 10,0	24 34,3	10 14,3	10 14,3	6 8,6	1M		70,2
MNP IT	209	8 8,8	5 5,5	6 6,6	22 24,2	14 15,4	25 27,5	11 12,1	3M		91,5
MNP LU	210	1 3,7	3 11,1	3 11,1	9 33,3	8 29,6	3 11,1		1M		27,6
MNP NE	211	7 11,5	13 21,3	15 24,6	15 24,6	9 14,8	2 3,3		4M		61,3
MNP PO	212	1 1,9	3 5,7	5 9,4	15 28,3	14 26,4	11 20,8	4 7,5	1M		53,2
MNP SP	213	6 4,8	9 7,1	13 10,3	43 34,1	31 24,6	17 13,5	7 5,6	4M		126,6
MNP SW	214	48 16,1	46 15,4	60 20,1	90 30,1	35 11,7	18 6,0	2 ,7	16M		299,0
Column Total		126 7,6	192 11,5	243 14,6	555 33,4	282 17,0	175 10,5	90 5,4	63M ,0		1663,0

Number of Missing Observations: 63

6. To what extent should each of the following policy areas be decided at the national level and to what extent at the European level?
Please rate each item on the scale ranging from 1 to 7.

Economic policy

STUDCTRY	Count Row Pct	at national level						at European level		Row Total
		1	2	3	4	5	6	7	9	
MEP AU	101			1	2	3	4			10 ,6
MEP BE	102		1	2	4	5	4	1	1M	17 1,0
MEP DE	103	3		2	2	1				8 ,5
MEP FI	104			2	5	2	1		1M	10 ,6
MEP FR	105	1	1	5	11	8	5	2	3M	33 2,0
MEP GE	106	1	1	9	19	9	4	3		46 2,8
MEP GR	107		1	2	3	1	3	1		11 ,7
MEP IR	108	1		3	4	1				9 ,5
MEP IT	109	2	2	1	12	8	10	9	2M	44 2,7
MEP LU	110				2	1		1		4 ,2
MEP NE	111		1	1	9	8	2			21 1,3
MEP PO	112		2	1	5	3	2	1	2M	14 ,8
MEP SP	113			2	7	14	10	2	1M	35 2,1
MEP SW	114	4	3	2	3	2				14 ,8
MEP UK	115	2	4	3	9	4	4		2M	26 1,6
MNP BE	202	1	8	12	45	30	26	8	2M	130 7,8
MNP FR	205	4	9	23	38	34	25	5	8M	138 8,3
MNP GE	206	11	32	49	127	55	26	6	11M	306 18,5
MNP GR	207	3	3	10	18	11	9	6		60 3,6
MNP IR	208	13	4	14	21	6	10	2	1M	70 4,2
MNP IT	209	4	4	11	22	20	15	10	8M	86 5,2
MNP LU	210		2	4	9	5	5	2	1M	27 1,6
MNP NE	211	2	1	13	27	15	4	1	2M	63 3,8
MNP PO	212	1	1	7	20	14	7	2	2M	52 3,1
MNP SP	213	3	3	14	29	40	27	9	5M	125 7,5
MNP SW	214	47	43	57	94	35	20	2	17M	298 18,0
Column Total		103 6,2	126 7,6	250 15,1	547 33,0	335 20,2	223 13,5	73 4,4	69M ,0	1657 100,0

Number of Missing Observations: 69

6. To what extent should each of the following policy areas be decided at the national level and to what extent at the European level?
Please rate each item on the scale ranging from 1 to 7.

Fighting crime

STUDCTRY	Count Row Pct	V6_4 at national level							at European level		Row Total
		1	2	3	4	5	6	7	9		
MEP AU	101			20,0	30,0	30,0	20,0				10,6
MEP BE	102			5,9	35,3	5,9	41,2	11,8	1M		17,0
MEP DE	103	25,0			37,5	25,0		12,5			8,5
MEP FI	104			30,0	10,0	20,0	40,0		1M		10,6
MEP FR	105	8,8	8,8	2,9	32,4	23,5	20,6	2,9	2M		34,2
MEP GE	106	4,3	2,2	13,0	23,9	19,6	21,7	15,2			46,8
MEP GR	107	9,1		18,2	27,3	27,3	18,2				11,7
MEP IR	108	11,1	11,1	11,1	55,6	11,1					9,5
MEP IT	109		4,4	11,1	17,8	15,6	15,6	35,6	1M		45,7
MEP LU	110						75,0	25,0			4,2
MEP NE	111		4,8		38,1	38,1	14,3	4,8			21,3
MEP PO	112				50,0	14,3	21,4	14,3	2M		14,8
MEP SP	113			5,7	25,7	20,0	28,6	20,0	1M		35,2
MEP SW	114	14,3	35,7	28,6	7,1	14,3					14,8
MEP UK	115	3,8	23,1	11,5	26,9	23,1	7,7	3,8	2M		26,6
MNP BE	202	1,5	3,1	5,3	31,3	23,7	17,6	17,6	1M		131,9
MNP FR	205	6,4	9,2	15,6	20,6	21,3	15,6	11,3	5M		141,5
MNP GE	206	2,0	6,3	12,2	31,9	23,0	17,4	7,2	13M		304,3
MNP GR	207	5,1	10,2	11,9	18,6	11,9	22,0	20,3	1M		59,5
MNP IR	208	5,7	10,0	10,0	37,1	11,4	11,4	14,3	1M		70,2
MNP IT	209	7,8	7,8	7,8	13,3	23,3	15,6	24,4	4M		90,4
MNP LU	210		3,7	3,7	18,5	33,3	29,6	11,1	1M		27,6
MNP NE	211	1,6	9,5	9,5	39,7	22,2	12,7	4,8	2M		63,8
MNP PO	212	1,9	1,9	1,9	17,3	26,9	36,5	13,5	2M		52,3
MNP SP	213	1,6	1,6	3,2	19,0	27,8	27,0	19,8	4M		126,6
MNP SW	214	5,8	7,1	11,2	40,3	20,0	14,2	1,4	20M		295,7
Column Total		64,3,9	106,6,4	162,9,7	481,28,9	359,21,6	304,18,3	186,11,2	64M,0		1662,100,0

Number of Missing Observations: 64

6. To what extent should each of the following policy areas be decided at the national level and to what extent at the European level?

Please rate each item on the scale ranging from 1 to 7.

Regional development

STUDCTRY	Count Row Pct	V6_5 at national level						at European level		Row Total
		1	2	3	4	5	6	7	9	
MEP AU	101		2 20,0	4 40,0		3 30,0	1 10,0			10 ,6
MEP BE	102	3 17,6	3 17,6	1 5,9	9 52,9			1 5,9	1M	17 1,0
MEP DE	103	5 62,5	1 12,5	1 12,5	1 12,5					8 ,5
MEP FI	104	1 10,0		3 30,0	3 30,0	3 30,0			1M	10 ,6
MEP FR	105	5 14,7	6 17,6	3 8,8	10 29,4	5 14,7	3 8,8	2 5,9	2M	34 2,1
MEP GE	106	1 2,2	5 10,9	11 23,9	15 32,6	9 19,6	4 8,7	1 2,2		46 2,8
MEP GR	107				3 27,3	4 36,4	3 27,3	1 9,1		11 ,7
MEP IR	108		1 11,1	2 22,2	1 11,1	5 55,6				9 ,5
MEP IT	109	4 9,1	2 4,5	5 11,4	14 31,8	10 22,7	4 9,1	5 11,4	2M	44 2,7
MEP LU	110		1 33,3		1 33,3	1 33,3			1M	3 ,2
MEP NE	111		2 10,0	6 30,0	7 35,0	4 20,0		1 5,0	1M	20 1,2
MEP PO	112	3 20,0		1 6,7	7 46,7	3 20,0	1 6,7		1M	15 ,9
MEP SP	113			2 5,9	13 38,2	10 29,4	8 23,5	1 2,9	2M	34 2,1
MEP SW	114	3 23,1	4 30,8	2 15,4	3 23,1	1 7,7			1M	13 ,8
MEP UK	115	1 4,0	4 16,0	4 16,0	6 24,0	5 20,0	4 16,0	1 4,0	3M	25 1,5
MNP BE	202	13 10,0	20 15,4	24 18,5	43 33,1	19 14,6	3 2,3	8 6,2	2M	130 7,9
MNP FR	205	13 9,2	18 12,7	28 19,7	37 26,1	21 14,8	15 10,6	10 7,0	4M	142 8,6
MNP GE	206	56 18,2	89 29,0	70 22,8	60 19,5	22 7,2	8 2,6	2 ,7	10M	307 18,6
MNP GR	207	5 8,5	5 8,5	6 10,2	13 22,0	9 15,3	10 16,9	11 18,6	1M	59 3,6
MNP IR	208	10 14,7	3 4,4	7 10,3	19 27,9	12 17,6	12 17,6	5 7,4	3M	68 4,1
MNP IT	209	13 15,1	10 11,6	6 7,0	28 32,6	11 12,8	12 14,0	6 7,0	8M	86 5,2
MNP LU	210		5 18,5	2 7,4	5 18,5	7 25,9	6 22,2	2 7,4	1M	27 1,6
MNP NE	211	6 9,5	10 15,9	15 23,8	19 30,2	10 15,9	2 3,2	1 1,6	2M	63 3,8
MNP PO	212	5 9,6	6 11,5	4 7,7	21 40,4	13 25,0	3 5,8		2M	52 3,1
MNP SP	213	6 4,8	14 11,2	16 12,8	29 23,2	24 19,2	29 23,2	7 5,6	5M	125 7,6
MNP SW	214	46 15,5	60 20,3	72 24,3	81 27,4	30 10,1	6 2,0	1 ,3	19M	296 17,9
Column Total		199 12,0	271 16,4	295 17,8	448 27,1	241 14,6	134 8,1	66 4,0	72M ,0	1654 100,0

Number of Missing Observations: 72

6. To what extent should each of the following policy areas be decided at the national level and to what extent at the European level?
Please rate each item on the scale ranging from 1 to 7.

Security and defence

STUDCTRY	Count Row Pct	V6_6 at national level							at European level		Row Total
		1	2	3	4	5	6	7	9		
MEP AU	101			20,0	30,0	10,0	30,0	10,0			10,6
MEP BE	102				11,8	11,8	47,1	29,4	1M		17,0
MEP DE	103	25,0	12,5		25,0	12,5	12,5	12,5			8,5
MEP FI	104	20,0	10,0	40,0	20,0		10,0		1M		10,6
MEP FR	105	8,6	8,6	14,3	11,4	8,6	25,7	22,9	1M		35,2
MEP GE	106	6,5	6,5	4,3	15,2	19,6	30,4	17,4			46,8
MEP GR	107	9,1		9,1		36,4	27,3	18,2			11,7
MEP IR	108	33,3	11,1		33,3		11,1	11,1			9,5
MEP IT	109	4,3	4,3	4,3	15,2	15,2	15,2	41,3			46,8
MEP LU	110				25,0		50,0	25,0			4,2
MEP NE	111	5,0	15,0	10,0	5,0	15,0	40,0	10,0	1M		20,2
MEP PO	112	7,1	7,1	14,3	14,3	14,3	28,6	14,3	2M		14,8
MEP SP	113			11,8	14,7	26,5	26,5	20,6	2M		34,0
MEP SW	114	64,3	14,3		7,1		14,3				14,8
MEP UK	115	11,5	15,4	15,4	15,4	15,4	19,2	7,7	2M		26,6
MNP BE	202	1,5	1,5	1,5	16,7	20,5	31,1	27,3			132,9
MNP FR	205	8,5	9,9	7,7	21,1	16,9	26,1	9,9	4M		142,5
MNP GE	206	4,9	3,9	5,9	19,9	18,3	28,8	18,3	11M		306,4
MNP GR	207	22,0	8,5	8,5	16,9	10,2	13,6	20,3	1M		59,3
MNP IR	208	26,1	8,7	15,9	21,7	8,7	11,6	7,2	2M		69,1
MNP IT	209	5,7	6,8	8,0	13,6	9,1	23,9	33,0	6M		88,3
MNP LU	210		4,0	4,0	8,0	4,0	36,0	44,0	3M		25,5
MNP NE	211	11,1	7,9	4,8	27,0	19,0	19,0	11,1	2M		63,8
MNP PO	212	9,6	5,8	3,8	23,1	15,4	26,9	15,4	2M		52,3
MNP SP	213	4,0	3,2	8,1	14,5	17,7	26,6	25,8	6M		124,5
MNP SW	214	27,1	19,7	15,4	18,4	11,4	7,0	1,0	16M		299,0
Column Total		193	138	144	298	249	369	272	63M		1663,0
		11,6	8,3	8,7	17,9	15,0	22,2	16,4	,0		100,0

Number of Missing Observations: 63

6. To what extent should each of the following policy areas be decided at the national level and to what extent at the European level?

Please rate each item on the scale ranging from 1 to 7.

Protection of the environment

STUDCTRY	Count Row Pct	V6_7 at national level						at European level		Row Total
		1	2	3	4	5	6	7	9	
MEP AU	101		1 10,0		2 20,0	2 20,0	4 40,0	1 10,0		10 ,6
MEP BE	102			1 6,3	3 18,8	4 25,0	5 31,3	3 18,8	2M	16 1,0
MEP DE	103	2 25,0			2 25,0	1 12,5	2 25,0	1 12,5		8 ,5
MEP FI	104				4 40,0	2 20,0	4 40,0		1M	10 ,6
MEP FR	105	1 2,9		1 2,9	13 38,2	8 23,5	7 20,6	4 11,8	2M	34 2,0
MEP GE	106	1 2,2	1 2,2	2 4,3	11 23,9	8 17,4	14 30,4	9 19,6		46 2,8
MEP GR	107				3 27,3	1 9,1	5 45,5	2 18,2		11 ,7
MEP IR	108	2 22,2		1 11,1	4 44,4	1 11,1	1 11,1			9 ,5
MEP IT	109	1 2,2	1 2,2	1 2,2	7 15,2	7 15,2	13 28,3	16 34,8		46 2,8
MEP LU	110					1 25,0	1 25,0	2 50,0		4 ,2
MEP NE	111			2 9,5	3 14,3	4 19,0	7 33,3	5 23,8		21 1,3
MEP PO	112			1 6,7	5 33,3	4 26,7	3 20,0	2 13,3	1M	15 ,9
MEP SP	113		1 2,9	3 8,8	6 17,6	7 20,6	10 29,4	7 20,6	2M	34 2,0
MEP SW	114		1 7,1	1 7,1	4 28,6	6 42,9	2 14,3			14 ,8
MEP UK	115			1 3,8	4 15,4	7 26,9	8 30,8	6 23,1	2M	26 1,6
MNP BE	202	2 1,5	3 2,3	1 ,8	40 30,5	32 24,4	31 23,7	22 16,8	1M	131 7,9
MNP FR	205	5 3,5	7 4,9	14 9,9	26 18,3	28 19,7	36 25,4	26 18,3	4M	142 8,5
MNP GE	206	7 2,3	8 2,6	16 5,2	93 30,3	72 23,5	80 26,1	31 10,1	10M	307 18,4
MNP GR	207	2 3,4	1 1,7	2 3,4	16 27,1	6 10,2	14 23,7	18 30,5	1M	59 3,5
MNP IR	208	4 5,7	4 5,7	2 2,9	21 30,0	13 18,6	14 20,0	12 17,1	1M	70 4,2
MNP IT	209	4 4,5	5 5,7	4 4,5	13 14,8	14 15,9	20 22,7	28 31,8	6M	88 5,3
MNP LU	210			2 7,4	6 22,2	4 14,8	12 44,4	3 11,1	1M	27 1,6
MNP NE	211	1 1,6	1 1,6	6 9,5	15 23,8	20 31,7	12 19,0	8 12,7	2M	63 3,8
MNP PO	212	2 3,8	1 1,9		10 19,2	16 30,8	14 26,9	9 17,3	2M	52 3,1
MNP SP	213	4 3,1	3 2,4	6 4,7	26 20,5	35 27,6	34 26,8	19 15,0	3M	127 7,6
MNP SW	214	11 3,7	7 2,3	13 4,4	87 29,2	80 26,8	90 30,2	10 3,4	17M	298 17,9
Column Total		49 2,9	45 2,7	80 4,8	424 25,4	383 23,0	443 26,6	244 14,6	58M ,0	1668 100,0

Number of Missing Observations: 58

6. To what extent should each of the following policy areas be decided at the national level and to what extent at the European level?
Please rate each item on the scale ranging from 1 to 7.

Monetary policy

STUDCTRY	Count Row Pct	V6_8 at national level						at European level		Row Total
		1	2	3	4	5	6	7	9	
MEP AU	101				1 10,0		6 60,0	3 30,0		10 ,6
MEP BE	102				3 17,6		5 29,4	9 52,9	1M	17 1,0
MEP DE	103	4 50,0					3 37,5	1 12,5		8 ,5
MEP FI	104		1 10,0		3 30,0	3 30,0	1 10,0	2 20,0	1M	10 ,6
MEP FR	105	5 14,7	1 2,9	1 2,9	5 14,7	6 17,6	8 23,5	8 23,5	2M	34 2,0
MEP GE	106	2 4,4	1 2,2		2 4,4	4 8,9	14 31,1	22 48,9	1M	45 2,7
MEP GR	107	1 9,1			3 27,3		4 36,4	3 27,3		11 ,7
MEP IR	108	1 11,1		2 22,2	3 33,3	1 11,1		2 22,2		9 ,5
MEP IT	109	1 2,2	2 4,4		6 13,3	6 13,3	7 15,6	23 51,1	1M	45 2,7
MEP LU	110						1 25,0	3 75,0		4 ,2
MEP NE	111	1 4,8	1 4,8		1 4,8	3 14,3	7 33,3	8 38,1		21 1,3
MEP PO	112	1 6,7		3 20,0			4 26,7	7 46,7	1M	15 ,9
MEP SP	113		1 2,9		4 11,4	9 25,7	12 34,3	9 25,7	1M	35 2,1
MEP SW	114	6 42,9	2 14,3		1 7,1	3 21,4	2 14,3			14 ,8
MEP UK	115	3 11,5	5 19,2		5 19,2	4 15,4	5 19,2	4 15,4	2M	26 1,6
MNP BE	202	1 ,8	2 1,5	4 3,1	9 6,9	14 10,7	45 34,4	56 42,7	1M	131 7,9
MNP FR	205	7 4,9	13 9,2	7 4,9	18 12,7	17 12,0	52 36,6	28 19,7	4M	142 8,5
MNP GE	206	10 3,3	6 2,0	12 3,9	56 18,4	39 12,8	96 31,5	86 28,2	12M	305 18,3
MNP GR	207	2 3,3	3 5,0	2 3,3	14 23,3	14 23,3	11 18,3	14 23,3		60 3,6
MNP IR	208	3 4,3	4 5,7	1 1,4	20 28,6	13 18,6	13 18,6	16 22,9	1M	70 4,2
MNP IT	209	2 2,2	4 4,5	2 2,2	15 16,9	14 15,7	28 31,5	24 27,0	5M	89 5,3
MNP LU	210				1 3,7	3 11,1	14 51,9	9 33,3	1M	27 1,6
MNP NE	211	3 4,8	4 6,3	3 4,8	4 6,3	12 19,0	23 36,5	14 22,2	2M	63 3,8
MNP PO	212	1 1,9	1 1,9	1 1,9	12 23,1	13 25,0	15 28,8	9 17,3	2M	52 3,1
MNP SP	213	3 2,3		4 3,1	19 14,8	26 20,3	39 30,5	37 28,9	2M	128 7,7
MNP SW	214	49 16,7	30 10,2	36 12,3	77 26,3	41 14,0	46 15,7	14 4,8	22M	293 17,6
Column Total		106 6,4	81 4,9	78 4,7	282 16,9	245 14,7	461 27,7	411 24,7	62M ,0	1664 100,0

Number of Missing Observations: 62

6. To what extent should each of the following policy areas be decided at the national level and to what extent at the European level?

Please rate each item on the scale ranging from 1 to 7.

Health

STUDCTRY	Count Row Pct	V6_9 at national level					at European level			Row Total
		1	2	3	4	5	6	7	9	
MEP AU	101		2 20,0	3 30,0	3 30,0	2 20,0				10 ,6
MEP BE	102	2 11,8	2 11,8	1 5,9	11 64,7	1 5,9			1M	17 1,0
MEP DE	103	7 87,5	1 12,5							8 ,5
MEP FI	104	1 11,1	5 55,6	1 11,1	2 22,2				2M	9 ,5
MEP FR	105	3 8,6	5 14,3	7 20,0	15 42,9	1 2,9	3 8,6	1 2,9	1M	35 2,1
MEP GE	106	1 2,2	7 15,2	13 28,3	19 41,3	5 10,9		1 2,2		46 2,8
MEP GR	107			3 27,3	4 36,4	4 36,4				11 ,7
MEP IR	108	2 22,2	1 11,1	1 11,1	5 55,6					9 ,5
MEP IT	109	3 6,7	3 6,7	7 15,6	17 37,8	6 13,3	4 8,9	5 11,1	1M	45 2,7
MEP LU	110	2 50,0		1 25,0	1 25,0					4 ,2
MEP NE	111	5 23,8	7 33,3	3 14,3	4 19,0	2 9,5				21 1,3
MEP PO	112	2 13,3	1 6,7	2 13,3	6 40,0	4 26,7			1M	15 ,9
MEP SP	113	1 2,9	6 17,1	7 20,0	13 37,1	2 5,7	4 11,4	2 5,7	1M	35 2,1
MEP SW	114	9 64,3	4 28,6	1 7,1						14 ,8
MEP UK	115	5 19,2	5 19,2	8 30,8	6 23,1	1 3,8	1 3,8		2M	26 1,6
MNP BE	202	19 14,4	29 22,0	26 19,7	32 24,2	15 11,4	7 5,3	4 3,0		132 7,9
MNP FR	205	13 9,2	21 14,8	40 28,2	37 26,1	25 17,6	5 3,5	1 ,7	4M	142 8,5
MNP GE	206	27 8,8	67 21,8	68 22,1	82 26,6	44 14,3	15 4,9	5 1,6	9M	308 18,5
MNP GR	207	15 25,0	7 11,7	9 15,0	13 21,7	10 16,7	4 6,7	2 3,3		60 3,6
MNP IR	208	17 24,3	9 12,9	17 24,3	15 21,4	7 10,0	4 5,7	1 1,4	1M	70 4,2
MNP IT	209	11 12,6	16 18,4	14 16,1	18 20,7	14 16,1	9 10,3	5 5,7	7M	87 5,2
MNP LU	210	3 11,5	1 3,8	6 23,1	8 30,8	5 19,2	3 11,5		2M	26 1,6
MNP NE	211	16 25,4	23 36,5	13 20,6	8 12,7	1 1,6	1 1,6	1 1,6	2M	63 3,8
MNP PO	212	5 9,6	9 17,3	7 13,5	14 26,9	9 17,3	7 13,5	1 1,9	2M	52 3,1
MNP SP	213	15 12,0	14 11,2	28 22,4	38 30,4	20 16,0	6 4,8	4 3,2	5M	125 7,5
MNP SW	214	148 49,5	107 35,8	21 7,0	18 6,0	3 1,0	2 ,7		16M	299 17,9
Column Total		332 19,9	352 21,1	307 18,4	389 23,3	181 10,8	75 4,5	33 2,0	57M ,0	1669 100,0

Number of Missing Observations: 57

6. To what extent should each of the following policy areas be decided at the national level and to what extent at the European level?
Please rate each item on the scale ranging from 1 to 7.

Social policy

STUDCTRY	Count Row Pct	V6_10 at national level							at European level		Row Total
		1	2	3	4	5	6	7	9		
MEP AU	101		3 30,0	1 10,0	2 20,0	2 20,0	2 20,0				10 ,6
MEP BE	102	1 5,9	3 17,6	1 5,9	8 47,1	2 11,8	1 5,9	1 5,9	1M		17 1,0
MEP DE	103	7 87,5	1 12,5								8 ,5
MEP FI	104	2 20,0	5 50,0	1 10,0	2 20,0				1M		10 ,6
MEP FR	105	4 11,4	4 11,4	7 20,0	11 31,4	3 8,6	3 8,6	3 8,6	1M		35 2,1
MEP GE	106	1 2,2	9 19,6	8 17,4	17 37,0	9 19,6	2 4,3				46 2,8
MEP GR	107	1 9,1		2 18,2	5 45,5	3 27,3					11 ,7
MEP IR	108	1 11,1	1 11,1	1 11,1	5 55,6	1 11,1					9 ,5
MEP IT	109	2 4,4		4 8,9	12 26,7	8 17,8	8 17,8	11 24,4	1M		45 2,7
MEP LU	110	1 25,0	1 25,0	1 25,0			1 25,0				4 ,2
MEP NE	111	1 4,8	7 33,3	5 23,8	4 19,0	4 19,0					21 1,3
MEP PO	112	2 13,3		1 6,7	7 46,7	4 26,7		1 6,7	1M		15 ,9
MEP SP	113		2 5,9	5 14,7	16 47,1	5 14,7	5 14,7	1 2,9	2M		34 2,0
MEP SW	114	8 57,1	5 35,7	1 7,1							14 ,8
MEP UK	115	3 11,5	5 19,2	3 11,5	7 26,9	6 23,1	1 3,8	1 3,8	2M		26 1,6
MNP BE	202	8 6,1	17 13,0	27 20,6	37 28,2	22 16,8	15 11,5	5 3,8	1M		131 7,9
MNP FR	205	10 7,0	20 14,0	42 29,4	39 27,3	17 11,9	12 8,4	3 2,1	3M		143 8,6
MNP GE	206	20 6,5	54 17,5	69 22,4	95 30,8	46 14,9	16 5,2	8 2,6	9M		308 18,5
MNP GR	207	15 25,0	10 16,7	7 11,7	12 20,0	10 16,7	3 5,0	3 5,0			60 3,6
MNP IR	208	12 17,9	7 10,4	13 19,4	15 22,4	12 17,9	6 9,0	2 3,0	4M		67 4,0
MNP IT	209	12 13,3	14 15,6	10 11,1	18 20,0	17 18,9	9 10,0	10 11,1	4M		90 5,4
MNP LU	210	1 4,0	2 8,0	2 8,0	5 20,0	6 24,0	6 24,0	3 12,0	3M		25 1,5
MNP NE	211	8 12,7	20 31,7	17 27,0	10 15,9	7 11,1	1 1,6		2M		63 3,8
MNP PO	212	5 9,6	3 5,8	7 13,5	13 25,0	13 25,0	8 15,4	3 5,8	2M		52 3,1
MNP SP	213	9 7,1	8 6,3	19 15,1	43 34,1	24 19,0	19 15,1	4 3,2	4M		126 7,6
MNP SW	214	123 41,3	104 34,9	34 11,4	32 10,7	1 ,3	4 1,3		17M		298 17,9
Column Total		257 15,4	305 18,3	288 17,3	415 24,9	222 13,3	122 7,3	59 3,5	58M ,0		1668 100,0

Number of Missing Observations: 58

6. To what extent should each of the following policy areas be decided at the national level and to what extent at the European level?
Please rate each item on the scale ranging from 1 to 7.

Education

STUDCTRY	Count Row Pct	V6_11 at national level						at European level		Row Total
		1	2	3	4	5	6	7	9	
MEP AU	101	1 10,0	3 30,0	2 20,0		2 20,0	2 20,0			10 ,6
MEP BE	102	6 35,3	2 11,8	2 11,8	7 41,2				1M	17 1,0
MEP DE	103	7 87,5		1 12,5						8 ,5
MEP FI	104	1 10,0	6 60,0		3 30,0				1M	10 ,6
MEP FR	105	5 14,7	10 29,4	5 14,7	10 29,4	3 8,8	1 2,9		2M	34 2,0
MEP GE	106	5 10,9	11 23,9	12 26,1	17 37,0		1 2,2			46 2,8
MEP GR	107	1 9,1	3 27,3	2 18,2	3 27,3	2 18,2				11 ,7
MEP IR	108	1 11,1	2 22,2	3 33,3	2 22,2	1 11,1				9 ,5
MEP IT	109	5 11,1	2 4,4	10 22,2	11 24,4	7 15,6	8 17,8	2 4,4	1M	45 2,7
MEP LU	110	2 50,0	1 25,0		1 25,0					4 ,2
MEP NE	111	4 19,0	10 47,6	4 19,0	2 9,5	1 4,8				21 1,3
MEP PO	112	2 13,3	3 20,0	2 13,3	7 46,7		1 6,7		1M	15 ,9
MEP SP	113	2 5,7	7 20,0	6 17,1	13 37,1	4 11,4	2 5,7	1 2,9	1M	35 2,1
MEP SW	114	5 35,7	5 35,7	2 14,3	1 7,1	1 7,1				14 ,8
MEP UK	115	5 19,2	6 23,1	7 26,9	4 15,4	2 7,7	2 7,7		2M	26 1,6
MNP BE	202	32 24,4	38 29,0	28 21,4	24 18,3	6 4,6		3 2,3	1M	131 7,9
MNP FR	205	27 19,0	40 28,2	39 27,5	24 16,9	2 1,4	10 7,0		4M	142 8,5
MNP GE	206	73 23,7	112 36,4	51 16,6	50 16,2	13 4,2	1 ,3	8 2,6	9M	308 18,5
MNP GR	207	19 31,7	11 18,3	6 10,0	14 23,3	4 6,7	3 5,0	3 5,0		60 3,6
MNP IR	208	24 34,8	12 17,4	13 18,8	14 20,3	5 7,2		1 1,4	2M	69 4,1
MNP IT	209	15 17,4	10 11,6	13 15,1	18 20,9	13 15,1	10 11,6	7 8,1	8M	86 5,2
MNP LU	210	3 12,0	7 28,0	7 28,0	7 28,0	1 4,0			3M	25 1,5
MNP NE	211	19 30,2	19 30,2	18 28,6	3 4,8	2 3,2		2 3,2	2M	63 3,8
MNP PO	212	6 11,5	11 21,2	14 26,9	12 23,1	6 11,5	2 3,8	1 1,9	2M	52 3,1
MNP SP	213	16 12,7	17 13,5	34 27,0	33 26,2	18 14,3	7 5,6	1 ,8	4M	126 7,6
MNP SW	214	77 25,8	81 27,2	71 23,8	50 16,8	13 4,4	5 1,7	1 ,3	17M	298 17,9
Column Total		363 21,8	429 25,8	352 21,1	330 19,8	106 6,4	55 3,3	30 1,8	61M ,0	1665 100,0

Number of Missing Observations: 61

6. To what extent should each of the following policy areas be decided at the national level and to what extent at the European level?
Please rate each item on the scale ranging from 1 to 7.

Basic rules for broadcasting and press

STUDCTRY	Count Row Pct	V6_12 at national level							at European level		Row Total
		1	2	3	4	5	6	7	9		
MEP AU	101			1 10,0	1 10,0	3 30,0	5 50,0				10 ,6
MEP BE	102	1 6,3	2 12,5		8 50,0	1 6,3	3 18,8	1 6,3	2M		16 1,0
MEP DE	103	6 75,0		1 12,5	1 12,5						8 ,5
MEP FI	104		2 20,0	2 20,0	4 40,0	1 10,0	1 10,0		1M		10 ,6
MEP FR	105	4 11,8	6 17,6	4 11,8	10 29,4	6 17,6	2 5,9	2 5,9	2M		34 2,1
MEP GE	106	4 8,7	2 4,3	9 19,6	14 30,4	9 19,6	6 13,0	2 4,3			46 2,8
MEP GR	107	1 9,1	1 9,1		3 27,3	3 27,3	3 27,3				11 ,7
MEP IR	108		2 22,2	2 22,2	4 44,4			1 11,1			9 ,5
MEP IT	109	1 2,4		3 7,1	8 19,0	8 19,0	5 11,9	17 40,5	4M		42 2,5
MEP LU	110	1 25,0		1 25,0	1 25,0			1 25,0			4 ,2
MEP NE	111	1 4,8	5 23,8	2 9,5	6 28,6	4 19,0	3 14,3				21 1,3
MEP PO	112	1 6,7		1 6,7	9 60,0	2 13,3	2 13,3		1M		15 ,9
MEP SP	113		3 9,1	6 18,2	10 30,3	2 6,1	10 30,3	2 6,1	3M		33 2,0
MEP SW	114	6 42,9	1 7,1	4 28,6	3 21,4						14 ,8
MEP UK	115	2 7,7	4 15,4	5 19,2	6 23,1	3 11,5	4 15,4	2 7,7	2M		26 1,6
MNP BE	202	17 13,1	16 12,3	13 10,0	41 31,5	18 13,8	12 9,2	13 10,0	2M		130 7,9
MNP FR	205	21 14,9	29 20,6	20 14,2	37 26,2	14 9,9	15 10,6	5 3,5	5M		141 8,5
MNP GE	206	33 10,8	66 21,6	56 18,3	64 20,9	37 12,1	34 11,1	16 5,2	11M		306 18,5
MNP GR	207	11 18,3	6 10,0	5 8,3	10 16,7	7 11,7	7 11,7	14 23,3			60 3,6
MNP IR	208	13 18,6	8 11,4	11 15,7	25 35,7	7 10,0	5 7,1	1 1,4	1M		70 4,2
MNP IT	209	11 12,8	6 7,0	6 7,0	18 20,9	17 19,8	12 14,0	16 18,6	8M		86 5,2
MNP LU	210	1 4,0	2 8,0	1 4,0	9 36,0	3 12,0	5 20,0	4 16,0	3M		25 1,5
MNP NE	211	11 17,5	6 9,5	10 15,9	18 28,6	9 14,3	2 3,2	7 11,1	2M		63 3,8
MNP PO	212	8 15,4	6 11,5	8 15,4	14 26,9	7 13,5	5 9,6	4 7,7	2M		52 3,1
MNP SP	213	12 9,5	9 7,1	11 8,7	35 27,8	24 19,0	18 14,3	17 13,5	4M		126 7,6
MNP SW	214	79 26,5	68 22,8	39 13,1	80 26,8	17 5,7	12 4,0	3 1,0	17M		298 18,0
Column Total		245 14,8	250 15,1	221 13,3	439 26,5	202 12,2	171 10,3	128 7,7	70M ,0		1656 100,0

Number of Missing Observations: 70

6. To what extent should each of the following policy areas be decided at the national level and to what extent at the European level?
Please rate each item on the scale ranging from 1 to 7.

Scientific and technological research

STUDCTRY	Count Row Pct	V6_13 at national level							at European level		Row Total
		1	2	3	4	5	6	7	9		
MEP AU	101				50,0	20,0	30,0				10,6
MEP BE	102			16,3	37,5	12,5	12,5	31,3	2M		16,0
MEP DE	103	33,5		12,5	50,0						8,5
MEP FI	104			10,0	40,0	40,0	10,0		1M		10,6
MEP FR	105			5,9	38,2	23,5	14,7	17,6	2M		34,0
MEP GE	106	12,2		15,2	37,0	23,9	19,6	2,2			46,8
MEP GR	107				27,3	27,3	27,3	18,2			11,7
MEP IR	108	11,1		22,2	44,4		22,2				9,5
MEP IT	109		12,3	12,3	18,2	13,6	18,2	45,5	2M		44,6
MEP LU	110		125,0		25,0		25,0	125,0			4,2
MEP NE	111	14,8	14,8		42,9	33,3	14,3				21,3
MEP PO	112			7,1	35,7	28,6	21,4	7,1	2M		14,8
MEP SP	113	12,9	12,9	12,9	5,9	23,5	52,9	8,8	2M		34,0
MEP SW	114	321,4	214,3	17,1	35,7	21,4					14,8
MEP UK	115		13,8	27,7	34,6	15,4	26,9	11,5	2M		26,6
MNP BE	202	53,8	86,1	118,4	4534,4	2519,1	2519,1	129,2	1M		131,9
MNP FR	205	42,8	1510,6	128,5	4229,8	2920,6	3122,0	85,7	5M		141,5
MNP GE	206	196,2	4213,8	6220,3	9531,1	4514,8	3110,2	113,6	12M		305,3
MNP GR	207	23,3	58,3	11,7	1525,0	915,0	1220,0	1626,7			60,6
MNP IR	208	11,4	22,9	68,6	1927,1	1825,7	1318,6	1115,7	1M		70,2
MNP IT	209	33,4	77,9	33,4	2123,6	1112,4	2427,0	2022,5	5M		89,3
MNP LU	210			11,1	18,5	22,2	37,0	11,1	1M		27,6
MNP NE	211	57,9	914,3	1117,5	1930,2	1015,9	57,9	46,3	2M		63,8
MNP PO	212	47,7	23,8	35,8	1223,1	1630,8	1019,2	59,6	2M		52,1
MNP SP	213	32,3	32,3	97,0	3023,4	3124,2	3225,0	2015,6	2M		128,7
MNP SW	214	3511,7	3612,0	5919,7	10735,8	4515,1	155,0	2,7	16M		299,9
Column Total		915,5	1368,2	20012,0	50530,3	30718,4	27316,4	1549,2	60M,0		1666,0

Number of Missing Observations: 60

6. To what extent should each of the following policy areas be decided at the national level and to what extent at the European level?
Please rate each item on the scale ranging from 1 to 7.

Foreign policy

STUDCTRY	Count Row Pct	V6_14 at national level							at European level		Row Total
		1	2	3	4	5	6	7	9		
MEP AU	101		1 10,0	3 30,0		5 50,0	1 10,0				10 ,6
MEP BE	102		1 5,9	1 5,9	3 17,6	2 11,8	5 29,4	5 29,4	1M		17 1,0
MEP DE	103	3 37,5	2 25,0			1 12,5	1 12,5	1 12,5			8 ,5
MEP FI	104	1 11,1	1 11,1	2 22,2	3 33,3	2 22,2				2M	9 ,5
MEP FR	105	5 14,3	4 11,4	2 5,7	7 20,0	5 14,3	8 22,9	4 11,4	1M		35 2,1
MEP GE	106	2 4,3	3 6,5	3 6,5	4 8,7	3 6,5	16 34,8	15 32,6			46 2,8
MEP GR	107			1 9,1	2 18,2	2 18,2	4 36,4	2 18,2			11 ,7
MEP IR	108	3 33,3	1 11,1	1 11,1	1 11,1		1 11,1	2 22,2			9 ,5
MEP IT	109	1 2,2	1 2,2	3 6,5	5 10,9	6 13,0	9 19,6	21 45,7			46 2,8
MEP LU	110				1 25,0		2 50,0	1 25,0			4 ,2
MEP NE	111	1 4,8	3 14,3		2 9,5	5 23,8	8 38,1	2 9,5			21 1,3
MEP PO	112		2 14,3		6 42,9	6 42,9			2M		14 ,8
MEP SP	113			1 2,9	6 17,1	9 25,7	12 34,3	7 20,0	1M		35 2,1
MEP SW	114	8 61,5	1 7,7	1 7,7	1 7,7	2 15,4			1M		13 ,8
MEP UK	115	6 23,1	1 3,8	2 7,7	5 19,2	6 23,1	4 15,4	2 7,7	2M		26 1,6
MNP BE	202	2 1,5	6 4,5	3 2,3	31 23,5	23 17,4	39 29,5	28 21,2			132 7,9
MNP FR	205	16 11,2	16 11,2	16 11,2	35 24,5	28 19,6	20 14,0	12 8,4	3M		143 8,6
MNP GE	206	17 5,5	17 5,5	20 6,5	54 17,6	57 18,6	92 30,0	50 16,3	10M		307 18,4
MNP GR	207	21 35,6	6 10,2	8 13,6	11 18,6	1 1,7	4 6,8	8 13,6	1M		59 3,5
MNP IR	208	13 18,6	8 11,4	7 10,0	16 22,9	14 20,0	7 10,0	5 7,1	1M		70 4,2
MNP IT	209	8 9,1	8 9,1	5 5,7	16 18,2	5 5,7	17 19,3	29 33,0	6M		88 5,3
MNP LU	210			1 3,7	1 3,7	4 14,8	12 44,4	9 33,3	1M		27 1,6
MNP NE	211	5 7,9	8 12,7	4 6,3	13 20,6	13 20,6	14 22,2	6 9,5	2M		63 3,8
MNP PO	212	9 17,3	9 17,3	8 15,4	5 9,6	8 15,4	12 23,1	1 1,9	2M		52 3,1
MNP SP	213	7 5,6	6 4,8	10 7,9	18 14,3	23 18,3	33 26,2	29 23,0	4M		126 7,6
MNP SW	214	77 26,0	44 14,9	39 13,2	68 23,0	40 13,5	26 8,8	2 ,7	19M		296 17,8
Column Total		205 12,3	149 8,9	141 8,5	314 18,8	270 16,2	347 20,8	241 14,5	59M ,0		1667 100,0

Number of Missing Observations: 59

6. To what extent should each of the following policy areas be decided at the national level and to what extent at the European level?

Please rate each item on the scale ranging from 1 to 7.

Taxation policy

STUDCTRY	Count Row Pct	V6_15 at national level						at European level		Row Total
		1	2	3	4	5	6	7	9	
MEP AU	101		2 20,0	4 40,0		3 30,0	1 10,0			10 ,6
MEP BE	102	4 23,5		1 5,9	8 47,1		2 11,8	2 11,8	1M	17 1,0
MEP DE	103	5 62,5		2 25,0	1 12,5					8 ,5
MEP FI	104		4 40,0	1 10,0	3 30,0	2 20,0			1M	10 ,6
MEP FR	105	2 5,7	5 14,3	9 25,7	10 28,6	4 11,4	2 5,7	3 8,6	1M	35 2,1
MEP GE	106	2 4,3	4 8,7	5 10,9	22 47,8	8 17,4	4 8,7	1 2,2		46 2,8
MEP GR	107		1 9,1	3 27,3	1 9,1	3 27,3	3 27,3			11 ,7
MEP IR	108	3 33,3	2 22,2	3 33,3	1 11,1					9 ,5
MEP IT	109	4 8,9		7 15,6	10 22,2	6 13,3	7 15,6	11 24,4	1M	45 2,7
MEP LU	110	2 50,0		1 25,0	1 25,0					4 ,2
MEP NE	111	1 4,8	5 23,8	3 14,3	7 33,3	4 19,0	1 4,8			21 1,3
MEP PO	112	2 14,3	1 7,1	1 7,1	2 14,3	5 35,7	1 7,1	2 14,3	2M	14 ,8
MEP SP	113	2 6,1	3 9,1	6 18,2	4 12,1	9 27,3	7 21,2	2 6,1	3M	33 2,0
MEP SW	114	9 64,3	1 7,1	3 21,4		1 7,1				14 ,8
MEP UK	115	8 30,8	6 23,1	3 11,5	4 15,4	3 11,5	2 7,7		2M	26 1,6
MNP BE	202	10 7,6	11 8,4	18 13,7	31 23,7	21 16,0	28 21,4	12 9,2	1M	131 7,9
MNP FR	205	16 11,3	19 13,4	24 16,9	32 22,5	30 21,1	17 12,0	4 2,8	4M	142 8,5
MNP GE	206	34 11,1	49 16,0	50 16,3	78 25,4	55 17,9	29 9,4	12 3,9	10M	307 18,4
MNP GR	207	14 23,3	9 15,0	8 13,3	9 15,0	10 16,7	4 6,7	6 10,0		60 3,6
MNP IR	208	16 22,9	16 22,9	12 17,1	13 18,6	7 10,0	2 2,9	4 5,7	1M	70 4,2
MNP IT	209	11 12,5	12 13,6	8 9,1	20 22,7	14 15,9	17 19,3	6 6,8	6M	88 5,3
MNP LU	210	5 19,2	3 11,5	3 11,5	10 38,5	4 15,4	1 3,8		2M	26 1,6
MNP NE	211	10 15,9	12 19,0	13 20,6	8 12,7	11 17,5	8 12,7	1 1,6	2M	63 3,8
MNP PO	212	8 15,4	3 5,8	15 28,8	18 34,6	3 5,8	4 7,7	1 1,9	2M	52 3,1
MNP SP	213	10 8,1	9 7,3	24 19,4	25 20,2	28 22,6	19 15,3	9 7,3	6M	124 7,4
MNP SW	214	97 32,4	92 30,8	53 17,7	38 12,7	10 3,3	7 2,3	2 ,7	16M	299 18,0
Column Total		275 16,5	269 16,2	280 16,8	356 21,4	241 14,5	166 10,0	78 4,7	61M ,0	1665 100,0

Number of Missing Observations: 61

6. To what extent should each of the following policy areas be decided at the national level and to what extent at the European level?
Please rate each item on the scale ranging from 1 to 7.

Help to developing countries

STUDCTRY	Count Row Pct	V6_16 at national level							at European level		Row Total
		1	2	3	4	5	6	7	9		
MEP AU	101		2 20,0		3 30,0	3 30,0	1 10,0	1 10,0			10 ,6
MEP BE	102	2 11,8		2 11,8	5 29,4	1 5,9	3 17,6	4 23,5	1M		17 1,0
MEP DE	103	3 37,5	1 12,5		3 37,5	1 12,5					8 ,5
MEP FI	104		1 10,0	1 10,0	5 50,0	2 20,0	1 10,0		1M		10 ,6
MEP FR	105	1 2,9	2 5,9	3 8,8	5 14,7	8 23,5	10 29,4	5 14,7	2M		34 2,0
MEP GE	106			7 15,2	14 30,4	4 8,7	14 30,4	7 15,2			46 2,8
MEP GR	107				1 9,1	3 27,3	3 27,3	4 36,4			11 ,7
MEP IR	108	1 11,1		1 11,1	1 11,1	3 33,3	2 22,2	1 11,1			9 ,5
MEP IT	109	1 2,2	1 2,2	2 4,4	6 13,3	3 6,7	8 17,8	24 53,3	1M		45 2,7
MEP LU	110			1 25,0		1 25,0	1 25,0	1 25,0			4 ,2
MEP NE	111		1 4,8	2 9,5	7 33,3	6 28,6	4 19,0	1 4,8			21 1,3
MEP PO	112				5 33,3	4 26,7	5 33,3	1 6,7	1M		15 ,9
MEP SP	113			2 5,7	7 20,0	8 22,9	8 22,9	10 28,6	1M		35 2,1
MEP SW	114	5 35,7	4 28,6	2 14,3	2 14,3	1 7,1					14 ,8
MEP UK	115			1 3,8	8 30,8	7 26,9	7 26,9	3 11,5	2M		26 1,6
MNP BE	202	6 4,5	9 6,8	12 9,1	37 28,0	14 10,6	28 21,2	26 19,7			132 7,9
MNP FR	205	2 1,4	4 2,8	6 4,2	21 14,8	26 18,3	43 30,3	40 28,2	4M		142 8,5
MNP GE	206	11 3,6	18 5,9	20 6,5	60 19,5	54 17,6	92 30,0	52 16,9	10M		307 18,4
MNP GR	207	2 3,4	2 3,4	3 5,1	13 22,0	5 8,5	11 18,6	23 39,0	1M		59 3,5
MNP IR	208	8 11,4	5 7,1	6 8,6	17 24,3	10 14,3	15 21,4	9 12,9	1M		70 4,2
MNP IT	209	5 5,6	2 2,2	4 4,5	10 11,2	8 9,0	26 29,2	34 38,2	5M		89 5,3
MNP LU	210	2 7,7	2 7,7	2 7,7	9 34,6	3 11,5	8 30,8		2M		26 1,6
MNP NE	211	6 9,5	7 11,1	9 14,3	12 19,0	18 28,6	7 11,1	4 6,3	2M		63 3,8
MNP PO	212	2 3,8	1 1,9	3 5,8	7 13,5	15 28,8	15 28,8	9 17,3	2M		52 3,1
MNP SP	213	4 3,1	4 3,1	2 1,6	22 17,3	19 15,0	39 30,7	37 29,1	3M		127 7,6
MNP SW	214	55 18,3	46 15,3	51 17,0	86 28,7	36 12,0	21 7,0	5 1,7	15M		300 17,9
Column Total		116 6,9	112 6,7	142 8,5	366 21,9	263 15,7	372 22,2	301 18,0	54M ,0		1672 100,0

Number of Missing Observations: 54

6. To what extent should each of the following policy areas be decided at the national level and to what extent at the European level?

Please rate each item on the scale ranging from 1 to 7.

Immigrants and refugees

STUDCTRY	Count Row Pct	V16_17 at national level					at European level		Row Total	
		1	2	3	4	5	6	7		9
MEP AU	101	1 10,0			2 20,0		5 50,0	2 20,0		10 ,6
MEP BE	102	1 5,9	2 11,8		5 29,4	1 5,9	5 29,4	3 17,6	1M	17 1,0
MEP DE	103	3 37,5			3 37,5	1 12,5	1 12,5			8 ,5
MEP FI	104				5 50,0	4 40,0	1 10,0		1M	10 ,6
MEP FR	105	6 17,6	1 2,9	2 5,9	11 32,4	4 11,8	6 17,6	4 11,8	2M	34 2,0
MEP GE	106	1 2,2	1 2,2	1 2,2	7 15,2	7 15,2	16 34,8	13 28,3		46 2,8
MEP GR	107					4 36,4	3 27,3	4 36,4		11 ,7
MEP IR	108	2 22,2	1 11,1	1 11,1	3 33,3		1 11,1	1 11,1		9 ,5
MEP IT	109	1 2,2	1 2,2	1 2,2	5 11,1	4 8,9	12 26,7	21 46,7	1M	45 2,7
MEP LU	110			1 25,0			1 25,0	2 50,0		4 ,2
MEP NE	111	1 4,8			3 14,3	5 23,8	8 38,1	4 19,0		21 1,3
MEP PO	112		3 20,0		3 20,0	4 26,7	3 20,0	2 13,3	1M	15 ,9
MEP SP	113		1 2,9		7 20,0	5 14,3	10 28,6	12 34,3	1M	35 2,1
MEP SW	114	5 35,7	3 21,4		1 7,1	3 21,4	2 14,3			14 ,8
MEP UK	115	4 15,4	3 11,5		5 19,2	3 11,5	8 30,8	3 11,5	2M	26 1,6
MNP BE	202	6 4,6	7 5,3	8 6,1	28 21,4	17 13,0	33 25,2	32 24,4	1M	131 7,8
MNP FR	205	15 10,5	15 10,5	16 11,2	21 14,7	21 14,7	31 21,7	24 16,8	3M	143 8,6
MNP GE	206	16 5,2	10 3,3	9 2,9	52 16,9	51 16,6	105 34,2	64 20,8	10M	307 18,4
MNP GR	207	4 6,7	6 10,0	8 13,3	11 18,3	4 6,7	10 16,7	17 28,3		60 3,6
MNP IR	208	10 14,3	6 8,6	5 7,1	14 20,0	16 22,9	9 12,9	10 14,3	1M	70 4,2
MNP IT	209	6 6,7	3 3,3	4 4,4	9 10,0	9 10,0	21 23,3	38 42,2	4M	90 5,4
MNP LU	210		1 3,8	2 7,7	6 23,1	3 11,5	10 38,5	4 15,4	2M	26 1,6
MNP NE	211	2 3,2	2 3,2	6 9,5	18 28,6	19 30,2	12 19,0	4 6,3	2M	63 3,8
MNP PO	212	4 7,7		3 5,8	12 23,1	15 28,8	10 19,2	8 15,4	2M	52 3,1
MNP SP	213	8 6,3		6 4,8	22 17,5	20 15,9	31 24,6	39 31,0	4M	126 7,5
MNP SW	214	31 10,4	21 7,0	26 8,7	105 35,2	51 17,1	56 18,8	8 2,7	17M	298 17,8
Column Total		127 7,6	87 5,2	99 5,9	358 21,4	271 16,2	410 24,5	319 19,1	55M ,0	1671 100,0

Number of Missing Observations: 55

7. Do you think the EU has done a good or a bad job in the following areas in the last five years?
Please rate each item on the scale given.

Agriculture and fisheries

STUDCTRY	Count Row Pct	V7_1 very good								Row Total
		1	2	3	4	5	6	7	9	
MEP AU	101		1 10,0	3 30,0	3 30,0	1 10,0	2 20,0			10 ,6
MEP BE	102	2 11,1	3 16,7	3 16,7	4 22,2	2 11,1	1 5,6	3 16,7		18 1,1
MEP DE	103	1 12,5		1 12,5	1 12,5		1 12,5	4 50,0		8 ,5
MEP FI	104				3 30,0	4 40,0	3 30,0		1M	10 ,6
MEP FR	105	3 8,8	5 14,7	7 20,6	3 8,8	9 26,5	4 11,8	3 8,8	2M	34 2,1
MEP GE	106		3 6,8	14 31,8	13 29,5	8 18,2	3 6,8	3 6,8	2M	44 2,7
MEP GR	107			6 54,5	2 18,2	3 27,3				11 ,7
MEP IR	108	2 22,2	2 22,2	3 33,3	1 11,1	1 11,1				9 ,5
MEP IT	109		4 9,1	11 25,0	11 25,0	11 25,0	6 13,6	1 2,3	2M	44 2,7
MEP LU	110		1 25,0	1 25,0	2 50,0					4 ,2
MEP NE	111		3 14,3	6 28,6	9 42,9	2 9,5		1 4,8		21 1,3
MEP PO	112			1 6,7	4 26,7	5 33,3	4 26,7	1 6,7	1M	15 ,9
MEP SP	113	1 2,8	8 22,2	4 11,1	12 33,3	7 19,4	4 11,1			36 2,2
MEP SW	114			1 7,1	2 14,3		6 42,9	5 35,7		14 ,8
MEP UK	115	1 3,7	2 7,4	1 3,7	6 22,2	9 33,3	2 7,4	6 22,2	1M	27 1,6
MNP BE	202	3 2,3	13 10,1	28 21,7	26 20,2	23 17,8	26 20,2	10 7,8	3M	129 7,8
MNP FR	205	6 4,2	46 31,9	41 28,5	23 16,0	13 9,0	12 8,3	3 2,1	2M	144 8,7
MNP GE	206	1 ,3	15 4,9	52 17,0	43 14,1	76 24,8	88 28,8	31 10,1	11M	306 18,5
MNP GR	207	8 13,3	8 13,3	17 28,3	16 26,7	8 13,3	3 5,0			60 3,6
MNP IR	208	8 11,8	16 23,5	8 11,8	13 19,1	10 14,7	9 13,2	4 5,9	3M	68 4,1
MNP IT	209	2 2,3	7 8,0	8 9,1	14 15,9	29 33,0	15 17,0	13 14,8	6M	88 5,3
MNP LU	210	1 3,6	1 3,6	6 21,4	7 25,0	4 14,3	7 25,0	2 7,1		28 1,7
MNP NE	211		7 10,9	24 37,5	13 20,3	10 15,6	8 12,5	2 3,1	1M	64 3,9
MNP PO	212			3 5,6	7 13,0	15 27,8	21 38,9	8 14,8		54 3,3
MNP SP	213	1 ,8	10 7,8	24 18,6	27 20,9	33 25,6	19 14,7	15 11,6	1M	129 7,8
MNP SW	214		9 3,2	24 8,6	39 14,0	60 21,6	76 27,3	70 25,2	37M	278 16,8
Column Total		40 2,4	164 9,9	297 18,0	304 18,4	343 20,8	320 19,4	185 11,2	73M ,0	1653 100,0

Number of Missing Observations: 73

7. Do you think the EU has done a good or a bad job in the following areas in the last five years?
Please rate each item on the scale given.

Unemployment policies

STUDCTRY	Count Row Pct	V7_2 very good								Row Total
		1	2	3	4	5	6	7	9	
MEP AU	101			1 10,0	1 10,0	2 20,0	5 50,0	1 10,0		10 ,6
MEP BE	102		1 6,3		3 18,8	3 18,8	2 12,5	7 43,8	2M	16 1,0
MEP DE	103			1 14,3	1 14,3	1 14,3		4 57,1	1M	7 ,4
MEP FI	104				2 18,2	4 36,4	4 36,4	1 9,1		11 ,7
MEP FR	105			2 5,9	1 2,9	7 20,6	10 29,4	14 41,2	2M	34 2,1
MEP GE	106			2 4,7	14 32,6	14 32,6	6 14,0	7 16,3	3M	43 2,6
MEP GR	107				1 9,1	2 18,2	5 45,5	3 27,3		11 ,7
MEP IR	108					3 33,3	4 44,4	2 22,2		9 ,6
MEP IT	109		1 2,2	6 13,3	7 15,6	12 26,7	9 20,0	10 22,2	1M	45 2,8
MEP LU	110					1 25,0	2 50,0	1 25,0		4 ,2
MEP NE	111		1 4,8	3 14,3	5 23,8	5 23,8	2 9,5	5 23,8		21 1,3
MEP PO	112			1 7,1	2 14,3	2 14,3	6 42,9	3 21,4	2M	14 ,9
MEP SP	113			2 5,7	5 14,3	11 31,4	9 25,7	8 22,9	1M	35 2,1
MEP SW	114			1 7,7	1 7,7	1 7,7	3 23,1	7 53,8	1M	13 ,8
MEP UK	115			4 14,8	3 11,1	6 22,2	7 25,9	7 25,9	1M	27 1,7
MNP BE	202	1 ,8	1 ,8	5 3,8	17 13,0	21 16,0	49 37,4	37 28,2	1M	131 8,0
MNP FR	205	1 ,7	1 ,7	3 2,1	5 3,5	30 21,0	56 39,2	47 32,9	3M	143 8,7
MNP GE	206		2 ,7	11 3,6	41 13,4	88 28,9	123 40,3	40 13,1	12M	305 18,7
MNP GR	207	15 25,0	11 18,3	27 45,0	6 10,0	1 1,7				60 3,7
MNP IR	208			4 5,8	11 15,9	17 24,6	22 31,9	15 21,7	2M	69 4,2
MNP IT	209		3 3,4	4 4,5	7 8,0	23 26,1	30 34,1	21 23,9	6M	88 5,4
MNP LU	210			3 10,7	4 14,3	7 25,0	10 35,7	4 14,3		28 1,7
MNP NE	211		3 5,2	2 3,4	11 19,0	22 37,9	16 27,6	4 6,9	7M	58 3,5
MNP PO	212			1 1,9	4 7,4	13 24,1	23 42,6	13 24,1		54 3,3
MNP SP	213		3 2,3	5 3,9	24 18,6	42 32,6	37 28,7	18 14,0	1M	129 7,9
MNP SW	214		6 2,2	8 3,0	40 14,8	54 20,0	86 31,9	76 28,1	45M	270 16,5
Column Total		17 1,0	33 2,0	96 5,9	216 13,2	392 24,0	526 32,2	355 21,7	91M ,0	1635 100,0

Number of Missing Observations: 91

7. Do you think the EU has done a good or a bad job in the following areas in the last five years?
Please rate each item on the scale given.

Economic policy

STUDCTRY	Count Row Pct	V7_3 very good								Row Total
		1	2	3	4	5	6	7	9	
MEP AU	101		3 30,0	1 10,0	2 20,0	3 30,0	1 10,0			10 ,6
MEP BE	102	1 5,9	1 5,9	2 11,8	7 41,2	3 17,6	1 5,9	2 11,8	1M	17 1,0
MEP DE	103			2 28,6	2 28,6			3 42,9	1M	7 ,4
MEP FI	104			1 9,1	4 36,4	3 27,3	3 27,3			11 ,7
MEP FR	105		2 5,9	7 20,6	4 11,8	4 11,8	13 38,2	4 11,8	2M	34 2,1
MEP GE	106		7 16,3	11 25,6	14 32,6	8 18,6	2 4,7	1 2,3	3M	43 2,6
MEP GR	107				5 45,5	2 18,2	3 27,3	1 9,1		11 ,7
MEP IR	108		1 11,1		4 44,4	3 33,3	1 11,1			9 ,6
MEP IT	109	1 2,3		9 20,9	10 23,3	12 27,9	9 20,9	2 4,7	3M	43 2,6
MEP LU	110		1 25,0		2 50,0	1 25,0				4 ,2
MEP NE	111		2 9,5	7 33,3	10 47,6	2 9,5				21 1,3
MEP PO	112	1 6,7	1 6,7	3 20,0		8 53,3	2 13,3		1M	15 ,9
MEP SP	113		3 8,6	8 22,9	8 22,9	9 25,7	6 17,1	1 2,9	1M	35 2,2
MEP SW	114			2 15,4	3 23,1		3 23,1	5 38,5	1M	13 ,8
MEP UK	115			6 23,1	9 34,6	5 19,2	5 19,2	1 3,8	2M	26 1,6
MNP BE	202	2 1,5	5 3,8	16 12,3	50 38,5	20 15,4	25 19,2	12 9,2	2M	130 8,0
MNP FR	205		7 5,0	13 9,2	41 29,1	45 31,9	19 13,5	16 11,3	5M	141 8,7
MNP GE	206	1 ,3	9 3,0	41 13,7	76 25,4	101 33,8	61 20,4	10 3,3	18M	299 18,4
MNP GR	207	4 6,7	7 11,7	20 33,3	19 31,7	7 11,7	1 1,7	2 3,3		60 3,7
MNP IR	208	1 1,5	9 13,6	16 24,2	23 34,8	11 16,7	4 6,1	2 3,0	5M	66 4,1
MNP IT	209		1 1,1	16 18,2	23 26,1	28 31,8	16 18,2	4 4,5	6M	88 5,4
MNP LU	210		3 11,1	9 33,3	6 22,2	4 14,8	5 18,5		1M	27 1,7
MNP NE	211		11 18,0	14 23,0	21 34,4	13 21,3	1 1,6	1 1,6	4M	61 3,8
MNP PO	212	1 1,9	9 16,7	12 22,2	22 40,7	7 13,0	2 3,7	1 1,9		54 3,3
MNP SP	213	2 1,6	12 9,4	22 17,3	47 37,0	28 22,0	13 10,2	3 2,4	3M	127 7,8
MNP SW	214		14 5,2	24 8,9	89 32,8	66 24,4	46 17,0	32 11,8	44M	271 16,7
Column Total		14 ,9	108 6,7	262 16,1	501 30,9	393 24,2	242 14,9	103 6,3	103M ,0	1623 100,0

Number of Missing Observations: 103

7. Do you think the EU has done a good or a bad job in the following areas in the last five years?
Please rate each item on the scale given.

Fighting crime

STUDCTRY	Count Row Pct	V7_4 very good								Row Total
		1	2	3	4	5	6	7	9	
MEP AU	101				30,0	30,0	30,0	10,0		10,6
MEP BE	102			17,6	29,4	5,9	11,8	35,3	1M	17,0
MEP DE	103			28,6	14,3		14,3	42,9	1M	7,4
MEP FI	104				20,0	40,0	30,0	10,0	1M	10,6
MEP FR	105		3,0		21,2	24,2	39,4	12,1	3M	33,0
MEP GE	106		2,3	15,9	15,9	27,3	29,5	9,1	2M	44,0
MEP GR	107				10,0	30,0	50,0	10,0	1M	10,6
MEP IR	108					44,4	33,3	22,2		9,6
MEP IT	109		4,4	6,7	24,4	20,0	31,1	13,3	1M	45,0
MEP LU	110					50,0	50,0			4,2
MEP NE	111		9,5	4,8	23,8	9,5	28,6	23,8		21,3
MEP PO	112				20,0	33,3	20,0	26,7	1M	15,9
MEP SP	113			2,9	26,5	41,2	11,8	17,6	2M	34,0
MEP SW	114			7,1	28,6	14,3	35,7	14,3		14,9
MEP UK	115			4,0	40,0	24,0	20,0	12,0	3M	25,0
MNP BE	202		1,5	10,8	35,4	20,8	25,4	6,2	2M	130,0
MNP FR	205		6,5	10,1	18,1	26,1	28,3	10,9	8M	138,0
MNP GE	206	1,3	1,7	9,9	26,7	30,7	26,1	4,6	14M	303,0
MNP GR	207	10,0	25,0	18,3	31,7	8,3	5,0	1,7		60,0
MNP IR	208		3,0		17,9	25,4	35,8	17,9	4M	67,0
MNP IT	209		5,8	9,3	31,4	32,6	16,3	4,7	8M	86,0
MNP LU	210			21,4	17,9	32,1	21,4	7,1		28,0
MNP NE	211		1,6	4,8	17,7	22,6	45,2	8,1	3M	62,0
MNP PO	212			5,6	35,2	31,5	20,4	7,4		54,0
MNP SP	213	1,8	1,8	11,0	25,2	29,1	24,4	8,7	3M	127,0
MNP SW	214		1,8	8,1	28,8	28,8	22,1	10,3	44M	271,0
Column Total		8,5	51,3	144,9	423,0	436,8	410,2	152,9	102M,0	1624,0

Number of Missing Observations: 102

7. Do you think the EU has done a good or a bad job in the following areas in the last five years?
Please rate each item on the scale given.

Regional development

STUDCTRY	Count Row Pct	V7_5 very good								Row Total
		1	2	3	4	5	6	7	9	
MEP AU	101		1 10,0	5 50,0	3 30,0	1 10,0				10 ,6
MEP BE	102		2 11,8	5 29,4	4 23,5	3 17,6	2 11,8	1 5,9	1M	17 1,0
MEP DE	103				3 50,0			3 50,0	2M	6 ,4
MEP FI	104		2 20,0	4 40,0	3 30,0	1 10,0			1M	10 ,6
MEP FR	105	1 2,9	5 14,7	7 20,6	10 29,4	3 8,8	6 17,6	2 5,9	2M	34 2,1
MEP GE	106		10 22,7	19 43,2	9 20,5	5 11,4	1 2,3		2M	44 2,7
MEP GR	107		1 10,0	4 40,0	4 40,0		1 10,0		1M	10 ,6
MEP IR	108	2 22,2	2 22,2	2 22,2	2 22,2	1 11,1				9 ,6
MEP IT	109	2 4,7	1 2,3	13 30,2	11 25,6	10 23,3	6 14,0		3M	43 2,7
MEP LU	110			1 33,3	1 33,3	1 33,3			1M	3 ,2
MEP NE	111		2 9,5	6 28,6	11 52,4	1 4,8	1 4,8			21 1,3
MEP PO	112		2 13,3	3 20,0	6 40,0	4 26,7			1M	15 ,9
MEP SP	113		12 33,3	9 25,0	8 22,2	7 19,4				36 2,2
MEP SW	114		1 7,7	3 23,1	5 38,5	2 15,4	2 15,4		1M	13 ,8
MEP UK	115	1 3,7	5 18,5	10 37,0	7 25,9	3 11,1	1 3,7		1M	27 1,7
MNP BE	202		6 4,8	30 23,8	41 32,5	29 23,0	15 11,9	5 4,0	6M	126 7,8
MNP FR	205	3 2,1	26 18,3	34 23,9	45 31,7	20 14,1	13 9,2	1 ,7	4M	142 8,8
MNP GE	206	3 1,0	32 10,7	81 27,1	101 33,8	43 14,4	33 11,0	6 2,0	18M	299 18,4
MNP GR	207	4 6,7	7 11,7	10 16,7	22 36,7	11 18,3	4 6,7	2 3,3		60 3,7
MNP IR	208	5 7,4	19 27,9	12 17,6	16 23,5	8 11,8	5 7,4	3 4,4	3M	68 4,2
MNP IT	209		1 1,2	14 16,7	24 28,6	28 33,3	15 17,9	2 2,4	10M	84 5,2
MNP LU	210			8 28,6	14 50,0	5 17,9		1 3,6		28 1,7
MNP NE	211		5 8,1	20 32,3	24 38,7	5 8,1	7 11,3	1 1,6	3M	62 3,8
MNP PO	212		10 18,5	18 33,3	20 37,0	5 9,3		1 1,9		54 3,3
MNP SP	213	3 2,4	15 11,8	40 31,5	38 29,9	18 14,2	9 7,1	4 3,1	3M	127 7,8
MNP SW	214	3 1,1	29 10,6	61 22,3	86 31,5	60 22,0	25 9,2	9 3,3	42M	273 16,8
Column Total		27 1,7	196 12,1	419 25,8	518 32,0	274 16,9	146 9,0	41 2,5	105M ,0	1621 100,0

Number of Missing Observations: 105

7. Do you think the EU has done a good or a bad job in the following areas in the last five years?
Please rate each item on the scale given.

Security and defence

STUDCTRY	Count Row Pct	V7_6								Row Total
		very goo d	very bad NA							
		1	2	3	4	5	6	7	9	
MEP AU	101					11,1	66,7	22,2	1M	9,6
MEP BE	102				29,4	11,8	11,8	47,1	1M	17,0
MEP DE	103			14,3		14,3	42,9	28,6	1M	7,4
MEP FI	104		10,0		40,0		50,0		1M	10,6
MEP FR	105		6,1	3,0		30,3	33,3	27,3	3M	33,2,0
MEP GE	106		2,3		13,6	15,9	40,9	27,3	2M	44,2,7
MEP GR	107			9,1		18,2	27,3	45,5		11,7
MEP IR	108				55,6	22,2		22,2		9,6
MEP IT	109	2,3		4,5	13,6	13,6	36,4	29,5	2M	44,2,7
MEP LU	110				25,0	50,0	25,0			4,2
MEP NE	111	4,8	4,8		9,5	19,0	33,3	28,6		21,1,3
MEP PO	112		6,7		20,0	33,3	26,7	13,3	1M	15,9
MEP SP	113		5,7	8,6	14,3	22,9	17,1	31,4	1M	35,2,2
MEP SW	114				30,8	15,4	30,8	23,1	1M	13,8
MEP UK	115				30,8	19,2	34,6	15,4	2M	26,1,6
MNP BE	202	1,6	12,4	7,0	20,2	19,4	17,1	22,5	3M	129,7,9
MNP FR	205		4,2	7,7	14,0	28,7	29,4	16,1	3M	143,8,8
MNP GE	206		6,3	12,6	24,9	16,6	28,2	11,3	16M	301,18,5
MNP GR	207	29,48,3	14,23,3	11,18,3	3,5,0	2,3,3	1,1,7			60,3,7
MNP IR	208		1,5	10,8	41,5	23,1	16,9	6,2	6M	65,4,0
MNP IT	209		5,7	14,8	20,5	33,0	19,3	6,8	6M	88,5,4
MNP LU	210		3,6	14,3	32,1	14,3	28,6	7,1		28,1,7
MNP NE	211		1,6	6,6	6,6	14,8	42,6	27,9	4M	61,3,8
MNP PO	212		11,1	13,0	24,1	27,8	18,5	5,6		54,3,3
MNP SP	213	3,1	9,4	8,6	24,2	21,9	24,2	8,6	2M	128,7,9
MNP SW	214	,4	4,8	14,9	27,1	21,2	18,6	13,0	46M	269,16,6
Column Total		38,2,3	102,6,3	163,10,0	348,21,4	332,20,4	398,24,5	243,15,0	102M,0	1624,100,0

Number of Missing Observations: 102

7. Do you think the EU has done a good or a bad job in the following areas in the last five years?
Please rate each item on the scale given.

Protection of the environment

STUDCTRY	Count Row Pct	V7_7 very good								Row Total
		1	2	3	4	5	6	7	9	
MEP AU	101			20,0	30,0	40,0	10,0			10,6
MEP BE	102		11,8	23,5	41,2	23,5			1M	17,0
MEP DE	103		25,0	12,5	12,5	12,5		37,5		8,5
MEP FI	104			27,3	27,3	9,1	36,4			11,7
MEP FR	105		11,8	23,5	29,4	20,6	14,7		2M	34,2
MEP GE	106		15,9	40,9	29,5	11,4	2,3		2M	44,7
MEP GR	107			27,3	45,5	18,2	9,1			11,7
MEP IR	108		11,1	55,6	22,2		11,1			9,5
MEP IT	109	2,3	9,1	29,5	18,2	18,2	15,9	6,8	2M	44,7
MEP LU	110				75,0	25,0				4,2
MEP NE	111		9,5	47,6	23,8	14,3	4,8			21,3
MEP PO	112		13,3	40,0	20,0	20,0	6,7		1M	15,9
MEP SP	113	2,8	11,1	36,1	27,8	13,9	2,8	5,6		36,2
MEP SW	114		7,1	14,3	28,6	35,7	14,3			14,9
MEP UK	115	7,4	18,5	37,0	25,9	11,1			1M	27,6
MNP BE	202	1,8	5,3	13,0	33,6	26,0	16,0	5,3	1M	131,8
MNP FR	205		14,1	23,2	30,3	21,1	9,2	2,1	4M	142,6
MNP GE	206	1,3	3,3	15,1	25,6	30,8	21,6	3,3	12M	305,5
MNP GR	207	10,0	11,7	31,7	26,7	11,7	5,0	3,3		60,6
MNP IR	208	3,4	11,8	29,4	25,0	19,1	7,4	2,9	3M	68,4
MNP IT	209	1,1	5,7	19,5	16,1	36,8	13,8	6,9	7M	87,5
MNP LU	210			17,9	32,1	14,3	21,4	14,3		28,7
MNP NE	211		6,3	7,8	23,4	28,1	31,3	3,1	1M	64,9
MNP PO	212		7,4	27,8	33,3	25,9	5,6			54,3
MNP SP	213	3,1	7,1	22,8	36,2	21,3	7,9	1,6	3M	127,7
MNP SW	214		2,6	16,4	26,6	27,7	18,2	8,4	41M	274,6
Column Total		20,2	115,7	349,2	457,8	401,4	234,2	69,4	81M,0	1645,0

Number of Missing Observations: 81

7. Do you think the EU has done a good or a bad job in the following areas in the last five years?
Please rate each item on the scale given.

Monetary policy

STUDCTRY	Count Row Pct	V7_8								Row Total	
		very goo d	very bad NA								
		1	2	3	4	5	6	7	9		
MEP AU	101			30,0	20,0	30,0	20,0				10,6
MEP BE	102	3 16,7	5 27,8	3 16,7	2 11,1	4 22,2	1 5,6				18,1
MEP DE	103			2 28,6	1 14,3	1 14,3		3 42,9	1M	7,4	
MEP FI	104			1 10,0	6 60,0	3 30,0			1M	10,6	
MEP FR	105	2 6,3	4 12,5	6 18,8	4 12,5	6 18,8	5 15,6	5 15,6	4M	32,0	
MEP GE	106	2 4,7	12 27,9	19 44,2	5 11,6	3 7,0		2 4,7	3M	43,2	
MEP GR	107		1 9,1	2 18,2	4 36,4	4 36,4				11,7	
MEP IR	108			1 11,1	5 55,6	1 11,1	2 22,2			9,6	
MEP IT	109	3 6,8	7 15,9	7 15,9	10 22,7	6 13,6	8 18,2	3 6,8	2M	44,2	
MEP LU	110		2 50,0		2 50,0					4,2	
MEP NE	111		5 25,0	6 30,0	7 35,0	1 5,0	1 5,0		1M	20,2	
MEP PO	112	1 6,7	4 26,7	5 33,3	2 13,3	1 6,7	1 6,7	1 6,7	1M	15,9	
MEP SP	113		8 22,2	5 13,9	9 25,0	7 19,4	5 13,9	2 5,6		36,2	
MEP SW	114			3 21,4	2 14,3	1 7,1	1 7,1	7 50,0		14,9	
MEP UK	115		3 11,1	5 18,5	8 29,6	3 11,1	6 22,2	2 7,4	1M	27,7	
MNP BE	202	8 6,1	30 22,9	46 35,1	19 14,5	14 10,7	12 9,2	2 1,5	1M	131,8	
MNP FR	205	5 3,5	34 23,9	39 27,5	22 15,5	19 13,4	13 9,2	10 7,0	4M	142,8	
MNP GE	206	11 3,6	43 14,2	75 24,8	90 29,7	46 15,2	27 8,9	11 3,6	14M	303,6	
MNP GR	207	6 10,2	7 11,9	10 16,9	21 35,6	9 15,3	4 6,8	2 3,4	1M	59,3	
MNP IR	208	4 5,9	14 20,6	16 23,5	15 22,1	9 13,2	8 11,8	2 2,9	3M	68,4	
MNP IT	209	2 2,3	6 6,8	22 25,0	25 28,4	19 21,6	10 11,4	4 4,5	6M	88,4	
MNP LU	210	1 3,6	7 25,0	7 25,0	6 21,4	5 17,9	2 7,1			28,7	
MNP NE	211		20 31,7	18 28,6	12 19,0	8 12,7	2 3,2	3 4,8	2M	63,9	
MNP PO	212	1 2,0	12 23,5	17 33,3	16 31,4	4 7,8	1 2,0		3M	51,3	
MNP SP	213	6 4,7	15 11,6	40 31,0	36 27,9	24 18,6	3 2,3	5 3,9	1M	129,7	
MNP SW	214	1 ,4	10 3,8	27 10,2	99 37,5	62 23,5	27 10,2	38 14,4	51M	264,2	
Column Total		56 3,4	249 15,3	385 23,7	430 26,4	263 16,2	141 8,7	102 6,3	100M ,0	1626,0	

Number of Missing Observations: 100

7. Do you think the EU has done a good or a bad job in the following areas in the last five years?
Please rate each item on the scale given.

Health

STUDCTRY	Count Row Pct	V7_9 very good								Row Total
		1	2	3	4	5	6	7	9	
MEP AU	101			1 10,0	3 30,0	2 20,0	4 40,0			10 ,6
MEP BE	102	1 5,9		4 23,5	6 35,3	5 29,4	1 5,9		1M	17 1,1
MEP DE	103				2 40,0		1 20,0	2 40,0	3M	5 ,3
MEP FI	104			3 27,3	5 45,5	1 9,1	2 18,2			11 ,7
MEP FR	105		2 6,1	5 15,2	15 45,5	8 24,2	2 6,1	1 3,0	3M	33 2,1
MEP GE	106		4 9,1	6 13,6	22 50,0	7 15,9	5 11,4		2M	44 2,8
MEP GR	107			1 9,1	3 27,3	4 36,4	2 18,2	1 9,1		11 ,7
MEP IR	108		2 22,2	2 22,2	3 33,3	1 11,1	1 11,1			9 ,6
MEP IT	109		2 4,8	3 7,1	11 26,2	12 28,6	12 28,6	2 4,8	4M	42 2,7
MEP LU	110				3 75,0	1 25,0				4 ,3
MEP NE	111		1 5,0	3 15,0	11 55,0	1 5,0	4 20,0		1M	20 1,3
MEP PO	112			1 7,1	7 50,0	3 21,4	3 21,4		2M	14 ,9
MEP SP	113		1 3,1	3 9,4	11 34,4	8 25,0	8 25,0	1 3,1	4M	32 2,0
MEP SW	114	1 7,7			5 38,5	6 46,2	1 7,7		1M	13 ,8
MEP UK	115	1 3,7		2 7,4	14 51,9	6 22,2	4 14,8		1M	27 1,7
MNP BE	202		4 3,1	10 7,8	56 43,4	29 22,5	19 14,7	11 8,5	3M	129 8,2
MNP FR	205		4 2,9	15 10,9	45 32,8	30 21,9	28 20,4	15 10,9	9M	137 8,7
MNP GE	206	1 ,3	7 2,4	40 13,6	104 35,4	82 27,9	52 17,7	8 2,7	23M	294 18,7
MNP GR	207	9 15,3	8 13,6	11 18,6	21 35,6	5 8,5	3 5,1	2 3,4	1M	59 3,7
MNP IR	208	2 3,1	2 3,1	14 21,9	30 46,9	10 15,6	6 9,4		7M	64 4,1
MNP IT	209		4 4,6	4 4,6	19 21,8	35 40,2	20 23,0	5 5,7	7M	87 5,5
MNP LU	210			4 14,3	13 46,4	7 25,0	3 10,7	1 3,6		28 1,8
MNP NE	211			2 3,4	30 51,7	12 20,7	11 19,0	3 5,2	7M	58 3,7
MNP PO	212		1 1,9	7 13,0	24 44,4	12 22,2	9 16,7	1 1,9		54 3,4
MNP SP	213	1 ,8	3 2,4	13 10,4	52 41,6	30 24,0	22 17,6	4 3,2	5M	125 7,9
MNP SW	214	4 1,6	5 2,0	8 3,2	102 41,0	57 22,9	51 20,5	22 8,8	66M	249 15,8
Column Total		20 1,3	50 3,2	162 10,3	617 39,1	374 23,7	274 17,4	79 5,0	150M ,0	1576 100,0

Number of Missing Observations: 150

7. Do you think the EU has done a good or a bad job in the following areas in the last five years?
Please rate each item on the scale given.

Social policy

STUDCTRY	Count Row Pct	V7_10 very good								Row Total
		1	2	3	4	5	6	7	9	
MEP AU	101				1 10,0	5 50,0	2 20,0	2 20,0		10 ,6
MEP BE	102		1 5,9	1 5,9	3 17,6	4 23,5	3 17,6	5 29,4	1M	17 1,1
MEP DE	103		1 16,7		1 16,7		2 33,3	2 33,3	2M	6 ,4
MEP FI	104			3 27,3	5 45,5		3 27,3			11 ,7
MEP FR	105		1 3,0	3 9,1	4 12,1	10 30,3	12 36,4	3 9,1	3M	33 2,1
MEP GE	106			6 13,6	16 36,4	16 36,4	6 13,6		2M	44 2,7
MEP GR	107				4 36,4	4 36,4	2 18,2	1 9,1		11 ,7
MEP IR	108		3 33,3	3 33,3	2 22,2		1 11,1			9 ,6
MEP IT	109	1 2,3	1 2,3	4 9,3	9 20,9	10 23,3	15 34,9	3 7,0	3M	43 2,7
MEP LU	110				2 50,0		2 50,0			4 ,2
MEP NE	111			7 35,0	9 45,0	1 5,0	1 5,0	2 10,0	1M	20 1,2
MEP PO	112			1 7,1	4 28,6	6 42,9	1 7,1	2 14,3	2M	14 ,9
MEP SP	113		1 2,9	6 17,6	8 23,5	11 32,4	7 20,6	1 2,9	2M	34 2,1
MEP SW	114				3 23,1	3 23,1	4 30,8	3 23,1	1M	13 ,8
MEP UK	115	1 3,7	2 7,4	5 18,5	7 25,9	5 18,5	5 18,5	2 7,4	1M	27 1,7
MNP BE	202		2 1,5	3 2,3	24 18,3	26 19,8	33 25,2	43 32,8	1M	131 8,2
MNP FR	205		1 ,7	7 5,0	21 15,0	29 20,7	47 33,6	35 25,0	6M	140 8,7
MNP GE	206	1 ,3	4 1,3	24 8,1	87 29,2	84 28,2	80 26,8	18 6,0	19M	298 18,6
MNP GR	207	12 20,0	13 21,7	15 25,0	13 21,7	5 8,3	2 3,3			60 3,7
MNP IR	208	2 2,9	10 14,7	20 29,4	16 23,5	12 17,6	6 8,8	2 2,9	3M	68 4,2
MNP IT	209		7 8,0	3 3,4	17 19,3	33 37,5	24 27,3	4 4,5	6M	88 5,5
MNP LU	210		1 3,6	4 14,3	3 10,7	8 28,6	8 28,6	4 14,3		28 1,7
MNP NE	211			2 3,3	22 36,7	15 25,0	15 25,0	6 10,0	5M	60 3,7
MNP PO	212			3 5,6	20 37,0	12 22,2	17 31,5	2 3,7		54 3,4
MNP SP	213		3 2,4	13 10,4	38 30,4	42 33,6	21 16,8	8 6,4	5M	125 7,8
MNP SW	214	4 1,6	8 3,2	13 5,1	87 34,4	58 22,9	64 25,3	19 7,5	62M	253 15,8
Column Total		21 1,3	59 3,7	146 9,1	426 26,6	399 24,9	383 23,9	167 10,4	125M ,0	1601 100,0

Number of Missing Observations: 125

7. Do you think the EU has done a good or a bad job in the following areas in the last five years?
Please rate each item on the scale given.

Education

STUDCTRY	Count Row Pct	V7_11 very good								Row Total
		1	2	3	4	5	6	7	9	
MEP AU	101		1 10,0	3 30,0	3 30,0		3 30,0			10 ,6
MEP BE	102	2 11,8	1 5,9	3 17,6	6 35,3	2 11,8		3 17,6	1M	17 1,1
MEP DE	103				2 40,0		1 20,0	2 40,0	3M	5 ,3
MEP FI	104		2 20,0	4 40,0	3 30,0	1 10,0			1M	10 ,6
MEP FR	105		1 2,9	7 20,6	8 23,5	9 26,5	6 17,6	3 8,8	2M	34 2,1
MEP GE	106		3 7,0	9 20,9	14 32,6	10 23,3	6 14,0	1 2,3	3M	43 2,7
MEP GR	107			1 9,1	4 36,4	5 45,5	1 9,1			11 ,7
MEP IR	108	1 11,1		2 22,2	3 33,3	3 33,3				9 ,6
MEP IT	109	1 2,4	2 4,8	7 16,7	6 14,3	13 31,0	12 28,6	1 2,4	4M	42 2,6
MEP LU	110				4 100,0					4 ,3
MEP NE	111		1 5,3	2 10,5	10 52,6	4 21,1	2 10,5		2M	19 1,2
MEP PO	112			3 21,4	6 42,9	2 14,3	2 14,3	1 7,1	2M	14 ,9
MEP SP	113		2 6,1	5 15,2	8 24,2	8 24,2	10 30,3		3M	33 2,1
MEP SW	114		1 7,1	1 7,1	7 50,0	4 28,6	1 7,1			14 ,9
MEP UK	115	1 3,8	1 3,8	3 11,5	10 38,5	8 30,8	3 11,5		2M	26 1,6
MNP BE	202	2 1,6	4 3,1	9 7,1	47 37,0	37 29,1	12 9,4	16 12,6	5M	127 8,0
MNP FR	205		6 4,3	18 12,9	48 34,5	35 25,2	21 15,1	11 7,9	7M	139 8,8
MNP GE	206	1 ,3	14 4,7	36 12,2	113 38,3	73 24,7	50 16,9	8 2,7	22M	295 18,6
MNP GR	207	8 13,3	11 18,3	12 20,0	20 33,3	5 8,3	3 5,0	1 1,7		60 3,8
MNP IR	208	2 3,0	1 1,5	15 22,7	26 39,4	11 16,7	10 15,2	1 1,5	5M	66 4,2
MNP IT	209		6 7,1	3 3,5	24 28,2	22 25,9	26 30,6	4 4,7	9M	85 5,4
MNP LU	210			5 18,5	10 37,0	11 40,7	1 3,7		1M	27 1,7
MNP NE	211			4 6,9	28 48,3	12 20,7	11 19,0	3 5,2	7M	58 3,7
MNP PO	212		1 1,9	2 3,7	21 38,9	18 33,3	11 20,4	1 1,9		54 3,4
MNP SP	213		3 2,4	18 14,6	48 39,0	33 26,8	19 15,4	2 1,6	7M	123 7,8
MNP SW	214	2 ,8	22 8,4	51 19,5	107 40,8	44 16,8	29 11,1	7 2,7	53M	262 16,5
Column Total		20 1,3	83 5,2	223 14,1	586 36,9	370 23,3	240 15,1	65 4,1	139M ,0	1587 100,0

Number of Missing Observations: 139

7. Do you think the EU has done a good or a bad job in the following areas in the last five years?
Please rate each item on the scale given.

Basic rules for broadcasting and press

STUDCTRY	Count Row Pct	V7_12 very good								Row Total	
		1	2	3	4	5	6	7	9		
MEP AU	101		1 10,0	2 20,0	2 20,0	5 50,0					10 ,6
MEP BE	102		1 5,9	5 29,4	5 29,4	1 5,9		5 29,4	1M	17 1,1	
MEP DE	103				2 33,3			4 66,7	2M	6 ,4	
MEP FI	104			3 30,0	5 50,0	2 20,0			1M	10 ,6	
MEP FR	105		2 6,1	3 9,1	17 51,5	4 12,1	7 21,2		3M	33 2,1	
MEP GE	106		2 4,8	5 11,9	23 54,8	9 21,4	3 7,1		4M	42 2,7	
MEP GR	107				2 18,2	4 36,4	2 18,2	3 27,3		11 ,7	
MEP IR	108			2 25,0	4 50,0	1 12,5	1 12,5		1M	8 ,5	
MEP IT	109		2 4,9	8 19,5	11 26,8	8 19,5	8 19,5	4 9,8	5M	41 2,6	
MEP LU	110			1 25,0	2 50,0		1 25,0			4 ,3	
MEP NE	111			6 30,0	10 50,0	2 10,0	1 5,0	1 5,0	1M	20 1,3	
MEP PO	112			2 13,3	5 33,3	5 33,3	2 13,3	1 6,7	1M	15 1,0	
MEP SP	113	1 2,9	2 5,7	3 8,6	10 28,6	9 25,7	8 22,9	2 5,7	1M	35 2,2	
MEP SW	114				7 53,8	2 15,4	3 23,1	1 7,7	1M	13 ,8	
MEP UK	115		1 3,7	3 11,1	7 25,9	9 33,3	5 18,5	2 7,4	1M	27 1,7	
MNP BE	202	1 ,8	5 3,9	12 9,4	49 38,3	29 22,7	26 20,3	6 4,7	4M	128 8,2	
MNP FR	205		2 1,5	11 8,1	45 33,1	29 21,3	36 26,5	13 9,6	10M	136 8,7	
MNP GE	206		11 3,8	32 11,0	112 38,5	70 24,1	54 18,6	12 4,1	26M	291 18,5	
MNP GR	207	9 15,0	15 25,0	10 16,7	15 25,0	10 16,7	1 1,7			60 3,8	
MNP IR	208		3 4,5	9 13,4	23 34,3	18 26,9	10 14,9	4 6,0	4M	67 4,3	
MNP IT	209	1 1,2	6 7,1	4 4,8	20 23,8	25 29,8	16 19,0	12 14,3	10M	84 5,4	
MNP LU	210			7 25,9	12 44,4	8 29,6			1M	27 1,7	
MNP NE	211		2 3,4	9 15,3	22 37,3	12 20,3	9 15,3	5 8,5	6M	59 3,8	
MNP PO	212		2 3,8	4 7,7	24 46,2	10 19,2	11 21,2	1 1,9	2M	52 3,3	
MNP SP	213		7 5,6	14 11,3	48 38,7	27 21,8	21 16,9	7 5,6	6M	124 7,9	
MNP SW	214	2 ,8	4 1,6	16 6,4	92 36,9	65 26,1	50 20,1	20 8,0	66M	249 15,9	
Column Total		14 ,9	68 4,3	171 10,9	574 36,6	364 23,2	275 17,5	103 6,6	157M ,0	1569 100,0	

Number of Missing Observations: 157

7. Do you think the EU has done a good or a bad job in the following areas in the last five years?
Please rate each item on the scale given.

Scientific and technological research

STUDCTRY	Count Row Pct	V7_13 very good							very bad NA	Row Total
		1	2	3	4	5	6	7		
MEP AU	101		2 20,0	5 50,0		3 30,0				10 ,6
MEP BE	102		1 5,6	5 27,8	7 38,9	4 22,2	1 5,6			18 1,1
MEP DE	103	1 12,5		2 25,0	1 12,5	1 12,5	1 12,5	2 25,0		8 ,5
MEP FI	104		1 9,1	5 45,5	4 36,4	1 9,1				11 ,7
MEP FR	105		3 8,8	6 17,6	13 38,2	9 26,5	3 8,8		2M	34 2,1
MEP GE	106		5 11,4	15 34,1	15 34,1	5 11,4	4 9,1		2M	44 2,7
MEP GR	107			3 27,3	4 36,4	2 18,2	2 18,2			11 ,7
MEP IR	108	1 11,1		3 33,3	2 22,2	2 22,2	1 11,1			9 ,6
MEP IT	109		6 14,0	9 20,9	11 25,6	10 23,3	6 14,0	1 2,3	3M	43 2,7
MEP LU	110		1 25,0	2 50,0			1 25,0			4 ,2
MEP NE	111		3 14,3	6 28,6	9 42,9	2 9,5	1 4,8			21 1,3
MEP PO	112			3 20,0	3 20,0	7 46,7	1 6,7	1 6,7	1M	15 ,9
MEP SP	113		6 16,7	5 13,9	13 36,1	12 33,3				36 2,2
MEP SW	114		1 8,3	5 41,7	1 8,3	2 16,7	3 25,0		2M	12 ,7
MEP UK	115	1 3,7	3 11,1	4 14,8	15 55,6	4 14,8			1M	27 1,7
MNP BE	202	2 1,6	11 8,6	24 18,8	45 35,2	30 23,4	13 10,2	3 2,3	4M	128 8,0
MNP FR	205		16 11,5	28 20,1	48 34,5	29 20,9	13 9,4	5 3,6	7M	139 8,7
MNP GE	206	2 ,7	14 4,7	64 21,6	109 36,8	60 20,3	41 13,9	6 2,0	21M	296 18,5
MNP GR	207	3 5,0	3 5,0	9 15,0	15 25,0	17 28,3	11 18,3	2 3,3		60 3,7
MNP IR	208		8 11,9	17 25,4	24 35,8	13 19,4	4 6,0	1 1,5	4M	67 4,2
MNP IT	209	1 1,1	2 2,3	15 17,2	25 28,7	23 26,4	18 20,7	3 3,4	7M	87 5,4
MNP LU	210			8 29,6	12 44,4	5 18,5	2 7,4		1M	27 1,7
MNP NE	211	1 1,6	1 1,6	12 19,7	22 36,1	15 24,6	8 13,1	2 3,3	4M	61 3,8
MNP PO	212		3 5,6	11 20,4	23 42,6	12 22,2	3 5,6	2 3,7		54 3,4
MNP SP	213	3 2,4	8 6,5	36 29,0	44 35,5	21 16,9	12 9,7		6M	124 7,7
MNP SW	214	2 ,8	28 10,9	54 20,9	114 44,2	37 14,3	15 5,8	8 3,1	57M	258 16,1
Column Total		17 1,1	126 7,9	356 22,2	579 36,1	326 20,3	164 10,2	36 2,2	122M ,0	1604 100,0

Number of Missing Observations: 122

7. Do you think the EU has done a good or a bad job in the following areas in the last five years?
Please rate each item on the scale given.

Foreign policy

STUDCTRY	Count Row Pct	V7_14								Row Total
		very goo d	very bad NA							
		1	2	3	4	5	6	7	9	
MEP AU	101					10,0	80,0	10,0		10,6
MEP BE	102			5,9	11,8	5,9	29,4	47,1	1M	17,1
MEP DE	103				16,7	16,7	33,3	33,3	2M	6,4
MEP FI	104			20,0	50,0	30,0			1M	10,6
MEP FR	105			6,1	18,2	24,2	30,3	21,2	3M	33,2
MEP GE	106			2,3	11,4	29,5	29,5	27,3	2M	44,7
MEP GR	107					18,2	27,3	54,5		11,7
MEP IR	108			33,3	33,3		11,1	22,2		9,6
MEP IT	109	2,3	2,3	6,8	20,5	13,6	25,0	29,5	2M	44,7
MEP LU	110			25,0	25,0	25,0	25,0			4,2
MEP NE	111		9,5		4,8	19,0	42,9	23,8		21,3
MEP PO	112			6,7	40,0	33,3	20,0		1M	15,9
MEP SP	113			8,8	11,8	20,6	32,4	26,5	2M	34,2
MEP SW	114			7,7	7,7	15,4	23,1	46,2	1M	13,8
MEP UK	115		3,8	7,7	19,2	23,1	30,8	15,4	2M	26,6
MNP BE	202		3,8	19,2	16,2	17,7	22,3	20,8	2M	130,8
MNP FR	205	1,7	2,1	9,9	6,3	19,0	39,4	22,5	4M	142,8
MNP GE	206	1,3	7,3	14,5	19,1	20,1	27,4	11,2	14M	303,7
MNP GR	207	26,3	33,3	10,0	5,0	3,3	5,0			60,7
MNP IR	208		3,0	19,4	38,8	13,4	19,4	6,0	4M	67,1
MNP IT	209		6,9	21,8	24,1	20,7	18,4	8,0	7M	87,4
MNP LU	210		7,1	7,1	17,9	10,7	39,3	17,9		28,7
MNP NE	211		1,6	8,1	9,7	25,8	32,3	22,6	3M	62,8
MNP PO	212		11,3	17,0	28,3	20,8	15,1	7,5	1M	53,3
MNP SP	213	3,9	7,9	17,3	23,6	18,9	19,7	8,7	3M	127,8
MNP SW	214	1,5	4,2	19,8	28,9	21,3	14,1	10,3	52M	263,2
Column Total		38,2	92,7	231,3	319,7	310,1	389,0	240,8	107M,0	1619,0

Number of Missing Observations: 107

7. Do you think the EU has done a good or a bad job in the following areas in the last five years?
Please rate each item on the scale given.

Taxation policy

STUDCTRY	Count Row Pct	V7_15 very good								Row Total
		1	2	3	4	5	6	7	9	
MEP AU	101			1 10,0	4 40,0	3 30,0	1 10,0	1 10,0		10 ,6
MEP BE	102	1 5,9			3 17,6	5 29,4	1 5,9	7 41,2	1M	17 1,1
MEP DE	103				1 20,0	1 20,0	1 20,0	2 40,0	3M	5 ,3
MEP FI	104				7 70,0	1 10,0	1 10,0	1 10,0	1M	10 ,6
MEP FR	105			3 10,0	3 10,0	7 23,3	9 30,0	8 26,7	6M	30 1,9
MEP GE	106			3 7,1	12 28,6	14 33,3	9 21,4	4 9,5	4M	42 2,7
MEP GR	107			1 9,1	4 36,4	3 27,3	3 27,3			11 ,7
MEP IR	108		1 11,1	2 22,2	3 33,3		2 22,2	1 11,1		9 ,6
MEP IT	109		1 2,4	2 4,8	8 19,0	12 28,6	11 26,2	8 19,0	4M	42 2,7
MEP LU	110		1 25,0		3 75,0					4 ,3
MEP NE	111	1 4,8	1 4,8	1 4,8	6 28,6	5 23,8	5 23,8	2 9,5		21 1,3
MEP PO	112			3 20,0	5 33,3	3 20,0	3 20,0	1 6,7	1M	15 1,0
MEP SP	113		1 2,9	5 14,7	10 29,4	10 29,4	5 14,7	3 8,8	2M	34 2,2
MEP SW	114				5 38,5	1 7,7	2 15,4	5 38,5	1M	13 ,8
MEP UK	115			1 3,8	11 42,3	8 30,8	3 11,5	3 11,5	2M	26 1,7
MNP BE	202		2 1,6	7 5,5	28 22,0	29 22,8	29 22,8	32 25,2	5M	127 8,1
MNP FR	205		3 2,2	6 4,3	27 19,4	49 35,3	30 21,6	24 17,3	7M	139 8,8
MNP GE	206		2 ,7	22 7,5	102 34,8	78 26,6	69 23,5	20 6,8	24M	293 18,7
MNP GR	207	7 11,7	11 18,3	16 26,7	21 35,0	2 3,3	2 3,3	1 1,7		60 3,8
MNP IR	208	1 1,6	2 3,1	10 15,6	29 45,3	9 14,1	8 12,5	5 7,8	7M	64 4,1
MNP IT	209		4 4,6	9 10,3	23 26,4	18 20,7	25 28,7	8 9,2	7M	87 5,5
MNP LU	210		4 14,3	2 7,1	16 57,1	1 3,6	5 17,9			28 1,8
MNP NE	211		1 1,7	10 16,7	23 38,3	12 20,0	11 18,3	3 5,0	5M	60 3,8
MNP PO	212		1 1,9	4 7,5	23 43,4	15 28,3	9 17,0	1 1,9	1M	53 3,4
MNP SP	213	1 ,8	5 4,0	13 10,4	53 42,4	30 24,0	17 13,6	6 4,8	5M	125 8,0
MNP SW	214	5 2,0	4 1,6	18 7,3	104 42,3	56 22,8	37 15,0	22 8,9	69M	246 15,7
Column Total		16 1,0	44 2,8	139 8,8	534 34,0	372 23,7	298 19,0	168 10,7	155M ,0	1571 100,0

Number of Missing Observations: 155

7. Do you think the EU has done a good or a bad job in the following areas in the last five years?
Please rate each item on the scale given.

Help to developing countries

STUDCTRY	Count Row Pct	V7_16 very good								Row Total
		1	2	3	4	5	6	7	9	
MEP AU	101		1 10,0	2 20,0	1 10,0	5 50,0	1 10,0			10 ,6
MEP BE	102			4 22,2	7 38,9	3 16,7	1 5,6	3 16,7		18 1,1
MEP DE	103			1 14,3	2 28,6	1 14,3	1 14,3	2 28,6	1M	7 ,4
MEP FI	104		1 10,0	3 30,0	5 50,0	1 10,0			1M	10 ,6
MEP FR	105		2 6,1	8 24,2	3 9,1	10 30,3	8 24,2	2 6,1	3M	33 2,0
MEP GE	106		3 6,8	11 25,0	12 27,3	10 22,7	7 15,9	1 2,3	2M	44 2,7
MEP GR	107		2 18,2	3 27,3	4 36,4	2 18,2				11 ,7
MEP IR	108	2 22,2	1 11,1	2 22,2	3 33,3		1 11,1			9 ,6
MEP IT	109	2 4,7	7 16,3	13 30,2	7 16,3	6 14,0	3 7,0	5 11,6	3M	43 2,7
MEP LU	110		1 25,0	2 50,0	1 25,0					4 ,2
MEP NE	111		1 4,8	9 42,9	8 38,1	2 9,5		1 4,8		21 1,3
MEP PO	112		3 20,0	4 26,7	5 33,3	2 13,3	1 6,7		1M	15 ,9
MEP SP	113	1 2,9	14 40,0	9 25,7	2 5,7	6 17,1	1 2,9	2 5,7	1M	35 2,2
MEP SW	114			1 7,7	6 46,2	3 23,1	1 7,7	2 15,4	1M	13 ,8
MEP UK	115	1 3,7	6 22,2	10 37,0	4 14,8	3 11,1	3 11,1		1M	27 1,7
MNP BE	202	1 ,8	13 9,9	15 11,5	35 26,7	20 15,3	34 26,0	13 9,9	1M	131 8,1
MNP FR	205		7 5,0	13 9,2	29 20,6	30 21,3	41 29,1	21 14,9	5M	141 8,7
MNP GE	206	3 1,0	17 5,6	47 15,6	81 26,8	79 26,2	64 21,2	11 3,6	15M	302 18,6
MNP GR	207	4 6,7	8 13,3	20 33,3	14 23,3	9 15,0	3 5,0	2 3,3		60 3,7
MNP IR	208	1 1,5	6 8,8	18 26,5	19 27,9	12 17,6	8 11,8	4 5,9	3M	68 4,2
MNP IT	209		5 5,7	11 12,5	22 25,0	24 27,3	21 23,9	5 5,7	6M	88 5,4
MNP LU	210		3 10,7	4 14,3	12 42,9	5 17,9	2 7,1	2 7,1		28 1,7
MNP NE	211		1 1,6	8 12,9	27 43,5	11 17,7	10 16,1	5 8,1	3M	62 3,8
MNP PO	212		7 13,0	17 31,5	15 27,8	11 20,4	2 3,7	2 3,7		54 3,3
MNP SP	213	4 3,1	15 11,7	28 21,9	29 22,7	33 25,8	14 10,9	5 3,9	2M	128 7,9
MNP SW	214	2 ,8	10 3,8	33 12,7	80 30,8	70 26,9	39 15,0	26 10,0	55M	260 16,0
Column Total		21 1,3	134 8,3	296 18,2	433 26,7	358 22,1	266 16,4	114 7,0	104M ,0	1622 100,0

Number of Missing Observations: 104

7. Do you think the EU has done a good or a bad job in the following areas in the last five years?
Please rate each item on the scale given.

Immigrants and refugees

STUDCTRY	Count Row Pct	V7_17 very good							very bad NA	Row Total
		1	2	3	4	5	6	7		
MEP AU	101			1 10,0		6 60,0	2 20,0	1 10,0		10 ,6
MEP BE	102			1 5,9	4 23,5	1 5,9	3 17,6	8 47,1	1M	17 1,0
MEP DE	103			1 20,0	1 20,0		1 20,0	2 40,0	3M	5 ,3
MEP FI	104			1 10,0	5 50,0	3 30,0		1 10,0	1M	10 ,6
MEP FR	105			3 9,4	3 9,4	5 15,6	9 28,1	12 37,5	4M	32 2,0
MEP GE	106			2 4,5	8 18,2	13 29,5	14 31,8	7 15,9	2M	44 2,7
MEP GR	107			2 18,2	1 9,1	4 36,4	4 36,4			11 ,7
MEP IR	108			2 22,2	2 22,2	4 44,4	1 11,1			9 ,6
MEP IT	109	1 2,4	1 2,4	9 21,4	9 21,4	6 14,3	11 26,2	5 11,9	4M	42 2,6
MEP LU	110			1 25,0	2 50,0	1 25,0				4 ,2
MEP NE	111			2 10,0	6 30,0	2 10,0	8 40,0	2 10,0	1M	20 1,2
MEP PO	112			2 13,3	5 33,3	4 26,7	4 26,7		1M	15 ,9
MEP SP	113		1 2,9	4 11,4	15 42,9	9 25,7	3 8,6	3 8,6	1M	35 2,2
MEP SW	114				3 23,1	2 15,4	4 30,8	4 30,8	1M	13 ,8
MEP UK	115		1 3,7	2 7,4	14 51,9	9 33,3		1 3,7	1M	27 1,7
MNP BE	202	1 ,8	4 3,1	12 9,2	32 24,4	30 22,9	35 26,7	17 13,0	1M	131 8,1
MNP FR	205	1 ,7	3 2,1	4 2,8	21 14,8	18 12,7	57 40,1	38 26,8	4M	142 8,8
MNP GE	206	1 ,3	6 2,0	23 7,6	55 18,2	79 26,1	102 33,7	37 12,2	14M	303 18,7
MNP GR	207	7 11,7	15 25,0	19 31,7	11 18,3	5 8,3	2 3,3	1 1,7		60 3,7
MNP IR	208		1 1,5	11 16,4	26 38,8	15 22,4	9 13,4	5 7,5	4M	67 4,1
MNP IT	209		4 4,5	15 17,0	14 15,9	18 20,5	25 28,4	12 13,6	6M	88 5,4
MNP LU	210			5 18,5	7 25,9	7 25,9	7 25,9	1 3,7	1M	27 1,7
MNP NE	211		1 1,6	3 4,8	7 11,3	25 40,3	20 32,3	6 9,7	3M	62 3,8
MNP PO	212		4 7,4	8 14,8	19 35,2	14 25,9	5 9,3	4 7,4		54 3,3
MNP SP	213	1 ,8	4 3,1	12 9,4	44 34,4	36 28,1	23 18,0	8 6,3	2M	128 7,9
MNP SW	214	1 ,4	4 1,5	21 8,0	56 21,2	73 27,7	67 25,4	42 15,9	51M	264 16,3
Column Total		13 ,8	49 3,0	166 10,2	370 22,8	389 24,0	416 25,7	217 13,4	106M ,0	1620 100,0

Number of Missing Observations: 106

8. In your opinion, which has been more important in furthering European integration: economic or political interests?

STUDCTRY	Count Row Pct	V8				Row Total
		Economic Interes 1	Politica l Intere 2	Both 3	NA 9	
MEP AU	101	8 80,0	2 20,0			10 ,7
MEP BE	102	15 83,3	3 16,7			18 1,3
MEP DE	103	3 50,0	3 50,0		2M	6 ,4
MEP FI	104	8 80,0	2 20,0		1M	10 ,7
MEP FR	105	30 85,7	3 8,6	2 5,7	1M	35 2,6
MEP GE	106	30 69,8	11 25,6	2 4,7	3M	43 3,1
MEP GR	107	9 81,8	2 18,2			11 ,8
MEP IR	108	7 77,8	2 22,2			9 ,7
MEP IT	109	36 78,3	9 19,6	1 2,2		46 3,4
MEP LU	110	1 25,0	3 75,0			4 ,3
MEP NE	111	15 71,4	5 23,8	1 4,8		21 1,5
MEP PO	112	14 87,5	2 12,5			16 1,2
MEP SP	113	26 74,3	9 25,7		1M	35 2,6
MEP SW	114	9 64,3	5 35,7			14 1,0
MEP UK	115	14 51,9	13 48,1		1M	27 2,0
MNP BE	202	109 82,6	23 17,4			132 9,6
MNP FR	205	107 75,9	33 23,4	1 ,7	5M	141 10,3
MNP GE	206	226 74,1	74 24,3	5 1,6	12M	305 22,2
MNP GR	207	38 64,4	18 30,5	3 5,1	1M	59 4,3
MNP IR	208	52 75,4	16 23,2	1 1,4	2M	69 5,0
MNP IT	209	71 75,5	22 23,4	1 1,1		94 6,9
MNP LU	210	17 60,7	9 32,1	2 7,1		28 2,0
MNP NE	211	53 85,5	9 14,5		3M	62 4,5
MNP PO	212	43 79,6	11 20,4			54 3,9
MNP SP	213	99 80,5	24 19,5		7M	123 9,0
Column Total		1040 75,8	313 22,8	19 1,4	39M ,0	1372 100,0

Number of Missing Observations: 354

9. How much confidence do you have that decisions made by the European Union will be in the interest of your country? Do you have ...

STUDCTRY	Count Row Pct	V9					Row Total
		Great co nfidence 1	Fair amo unt of c 2	Not very much co 3	No confi dence at r 4	No answe r 9	
MEP AU	101	2 20,0	6 60,0	2 20,0			10 ,6
MEP BE	102	2 12,5	10 62,5	3 18,8	1 6,3	2M	16 ,9
MEP DE	103	3 37,5	1 12,5	1 12,5	3 37,5		8 ,5
MEP FI	104	1 9,1	8 72,7	2 18,2			11 ,6
MEP FR	105	5 14,7	16 47,1	7 20,6	6 17,6	2M	34 2,0
MEP GE	106	26 57,8	19 42,2			1M	45 2,7
MEP GR	107		9 81,8	1 9,1	1 9,1		11 ,6
MEP IR	108	1 11,1	8 88,9				9 ,5
MEP IT	109	11 23,9	31 67,4	4 8,7			46 2,7
MEP LU	110	1 25,0	3 75,0				4 ,2
MEP NE	111	10 47,6	10 47,6	1 4,8			21 1,2
MEP PO	112	3 18,8	7 43,8	5 31,3	1 6,3		16 ,9
MEP SP	113	6 17,6	23 67,6	5 14,7		2M	34 2,0
MEP SW	114		6 42,9	3 21,4	5 35,7		14 ,8
MEP UK	115	5 18,5	15 55,6	6 22,2	1 3,7	1M	27 1,6
MNP BE	202	11 8,5	75 57,7	39 30,0	5 3,8	2M	130 7,7
MNP FR	205	13 9,1	68 47,6	50 35,0	12 8,4	3M	143 8,4
MNP GE	206	41 13,3	211 68,3	53 17,2	4 1,3	8M	309 18,2
MNP GR	207		10 16,7	44 73,3	6 10,0		60 3,5
MNP IR	208	7 10,0	53 75,7	9 12,9	1 1,4	1M	70 4,1
MNP IT	209	6 6,5	63 67,7	21 22,6	3 3,2	1M	93 5,5
MNP LU	210	1 3,6	19 67,9	6 21,4	2 7,1		28 1,6
MNP NE	211	4 6,3	44 68,8	15 23,4	1 1,6	1M	64 3,8
MNP PO	212	1 1,9	37 68,5	15 27,8	1 1,9		54 3,2
MNP SP	213	15 11,5	96 73,8	18 13,8	1 ,8		130 7,7
MNP SW	214	3 1,0	229 73,6	59 19,0	20 6,4	4M	311 18,3
Column Total		178 10,5	1077 63,4	369 21,7	74 4,4	28M ,0	1698 100,0

Number of Missing Observations: 28

10. Do you think that the <COUNTRY PARLIAMENT> is exercising too much or too little supervision over the positions of the <COUNTRY> government in the Council of Ministers of the European Union?
Please give a rating on the scale.

STUDCTRY	Count Row Pct	V10 too much					too little			NA	Row Total
		1	2	3	4	5	6	7	9		
MEP AU	101		2 20,0	1 10,0	4 40,0	3 30,0					10 ,6
MEP BE	102			2 11,8		5 29,4	4 23,5	6 35,3	1M		17 1,0
MEP DE	103				3 37,5	1 12,5	1 12,5	3 37,5			8 ,5
MEP FI	104			1 9,1	7 63,6		3 27,3				11 ,6
MEP FR	105			3 8,6	11 31,4	6 17,1	6 17,1	9 25,7	1M		35 2,1
MEP GE	106		3 6,5	2 4,3	8 17,4	7 15,2	15 32,6	11 23,9			46 2,7
MEP GR	107				1 9,1		5 45,5	5 45,5			11 ,6
MEP IR	108		1 11,1		4 44,4	3 33,3		1 11,1			9 ,5
MEP IT	109		1 2,2	1 2,2	9 20,0	6 13,3	11 24,4	17 37,8	1M		45 2,6
MEP LU	110					1 25,0	2 50,0	1 25,0			4 ,2
MEP NE	111			1 4,8	7 33,3	2 9,5	4 19,0	7 33,3			21 1,2
MEP PO	112			1 6,3	4 25,0	5 31,3	3 18,8	3 18,8			16 ,9
MEP SP	113		2 5,6	4 11,1	8 22,2	10 27,8	10 27,8	2 5,6			36 2,1
MEP SW	114				4 28,6	2 14,3	2 14,3	6 42,9			14 ,8
MEP UK	115	1 3,7	2 7,4		3 11,1	5 18,5	5 18,5	11 40,7	1M		27 1,6
MNP BE	202		1 ,8		22 16,8	31 23,7	37 28,2	40 30,5	1M		131 7,7
MNP FR	205	1 ,7	1 ,7	6 4,1	16 11,0	35 24,1	49 33,8	37 25,5	1M		145 8,5
MNP GE	206		3 1,0	7 2,3	57 18,4	73 23,5	89 28,7	81 26,1	7M		310 18,2
MNP GR	207		1 1,7	2 3,3	3 5,0	5 8,3	27 45,0	22 36,7			60 3,5
MNP IR	208		3 4,3	10 14,3	12 17,1	13 18,6	14 20,0	18 25,7	1M		70 4,1
MNP IT	209	1 1,1		5 5,3	19 20,2	21 22,3	34 36,2	14 14,9			94 5,5
MNP LU	210			2 7,1	4 14,3	12 42,9	3 10,7	7 25,0			28 1,6
MNP NE	211			1 1,5	7 10,8	18 27,7	29 44,6	10 15,4			65 3,8
MNP PO	212		1 1,9	6 11,1	15 27,8	13 24,1	14 25,9	5 9,3			54 3,2
MNP SP	213	6 4,7	18 14,0	21 16,3	31 24,0	27 20,9	15 11,6	11 8,5	1M		129 7,6
MNP SW	214	1 ,3		10 3,2	92 29,6	91 29,3	63 20,3	54 17,4	4M		311 18,2
Column Total		10 ,6	39 2,3	86 5,0	351 20,6	395 23,1	445 26,1	381 22,3	19M ,0	1707 100,0	

Number of Missing Observations: 19

11. Regardless of the current legal situation: in your view, which of the following is the best way of taking important decisions in the Council of Ministers? Decisions should be taken:

Tick one item only!

(Please note: this questions was only asked to the Members of the European Parliament)

STUDCTRY	Count Row Pct	E_V11							Row Total
		all es agree 1	stat s in Cou 2	70% vote of stat 3	majority of stat 4	maj. of countrie s in Cou 5	maj. vote maj. of citizens 6	NA 9	
MEP AU	101 11,1	1 11,1	4 44,4	3 33,3		1 11,1		1M	9 2,9
MEP BE	102 11,8	2 11,8	4 23,5	7 41,2	2 11,8	2 11,8		1M	17 5,6
MEP DE	103 42,9	3 42,9	1 14,3	3 42,9				1M	7 2,3
MEP FI	104 30,0	3 30,0	5 50,0	1 10,0	1 10,0			1M	10 3,3
MEP FR	105 30,6	11 30,6	10 27,8	12 33,3	2 5,6		1 2,8		36 11,8
MEP GE	106		10 22,2	27 60,0	2 4,4	4 8,9	2 4,4	1M	45 14,7
MEP GR	107 9,1	1 9,1	6 54,5	4 36,4					11 3,6
MEP IR	108 22,2	2 22,2	5 55,6	2 22,2					9 2,9
MEP IT	109 2,2	1 2,2	12 26,1	18 39,1	6 13,0	2 4,3	7 15,2		46 15,0
MEP LU	110		4 100,0						4 1,3
MEP NE	111 14,3	3 14,3	5 23,8	9 42,9	2 9,5	1 4,8	1 4,8		21 6,9
MEP PO	112 26,7	4 26,7	7 46,7	2 13,3	2 13,3			1M	15 4,9
MEP SP	113 2,8	1 2,8	14 38,9	15 41,7	4 11,1		2 5,6		36 11,8
MEP SW	114 64,3	9 64,3	3 21,4	1 7,1			1 7,1		14 4,6
MEP UK	115 19,2	5 19,2	8 30,8	13 50,0				2M	26 8,5
Column Total		46 15,0	98 32,0	117 38,2	21 6,9	10 3,3	14 4,6	8M ,0	306 100,0

Number of Missing Observations: 1420

12. Should <COUNTRY> keep its <NATIONAL CURRENCY> and make it more independent from the other European currencies, or should the aim be a new common European currency? Please indicate on the scale what you see as ...

Your position

STUDCTRY	Count Row Pct	V12_1 independ .nat.cur										Row Total	
		1	2	3	4	5	6	7	8	9	10		99
MEP AU	101			1 10,0				1 10,0		1 10,0	7 70,0		10 ,6
MEP BE	102				1 5,6		1 5,6	1 5,6			15 83,3		18 1,1
MEP DE	103	4 50,0									4 50,0		8 ,5
MEP FI	104	1 9,1		1 9,1					4 36,4	1 9,1	4 36,4		11 ,7
MEP FR	105	5 14,3			2 5,7			2 5,7	3 8,6	5 14,3	18 51,4	1M	35 2,1
MEP GE	106	1 2,2					1 2,2	1 2,2	1 2,2	5 10,9	37 80,4		46 2,7
MEP GR	107		1 9,1						1 9,1	2 18,2	7 63,6		11 ,7
MEP IR	108									2 22,2	7 77,8		9 ,5
MEP IT	109	1 2,2	1 2,2	1 2,2		1 2,2		3 6,5	3 6,5	8 17,4	28 60,9		46 2,7
MEP LU	110										4 100,0		4 ,2
MEP NE	111	2 9,5	1 4,8						2 9,5	6 28,6	10 47,6		21 1,2
MEP PO	112	2 13,3		2 13,3							11 73,3	1M	15 ,9
MEP SP	113					4 11,1			4 11,1	5 13,9	23 63,9		36 2,1
MEP SW	114	8 57,1						1 7,1	1 7,1	3 21,4	1 7,1		14 ,8
MEP UK	115	5 18,5	1 3,7	1 3,7		2 7,4	1 3,7	1 3,7	3 11,1	1 3,7	12 44,4	1M	27 1,6
MNP BE	202	1 ,8	2 1,5	2 1,5	1 ,8		4 3,1	5 3,8	15 11,5	19 14,6	81 62,3	2M	130 7,7
MNP FR	205	5 3,5	8 5,6	7 4,9	2 1,4	7 4,9	9 6,3	8 5,6	14 9,8	24 16,8	59 41,3	3M	143 8,5
MNP GE	206	4 1,3	3 1,0	6 1,9		9 2,9	13 4,2	10 3,2	41 13,3	56 18,1	167 54,0	8M	309 18,3
MNP GR	207	1 1,7		1 1,7	1 1,7	2 3,3	3 5,0	2 3,3	9 15,0	15 25,0	26 43,3		60 3,5
MNP IR	208	4 5,7				1 1,4	2 2,9	7 10,0	7 10,0	10 14,3	39 55,7	1M	70 4,1
MNP IT	209	3 3,3	2 2,2	1 1,1	1 1,1	6 6,5	5 5,4	3 3,3	14 15,2	13 14,1	44 47,8	2M	92 5,4
MNP LU	210			1 3,6					1 3,6	10 35,7	16 57,1		28 1,7
MNP NE	211	6 9,5	2 3,2	4 6,3		2 3,2	1 1,6	3 4,8	7 11,1	14 22,2	24 38,1	2M	63 3,7
MNP PO	212	1 1,9	1 1,9	2 3,7	1 1,9	1 1,9	1 1,9	5 9,3	8 14,8	11 20,4	23 42,6		54 3,2
MNP SP	213	1 ,8	3 2,3	1 ,8	1 ,8	8 6,2	3 2,3	11 8,5	13 10,0	11 8,5	78 60,0		130 7,7
MNP SW	214	39 13,0	13 4,3	26 8,6	19 6,3	53 17,6	24 8,0	33 11,0	40 13,3	30 10,0	24 8,0	14M	301 17,8
Column Total		94 5,6	38 2,2	57 3,4	29 1,7	96 5,7	68 4,0	97 5,7	191 11,3	252 14,9	769 45,5	35M ,0	1691 100,0

Number of Missing Observations: 35

12. Should <COUNTRY> keep its <NATIONAL CURRENCY> and make it more independent from the other European currencies, or should the aim be a new common European currency? Please indicate on the scale what you see as ...

Your national party's position

STUDCTRY	Count Row Pct	V12_2 independ .nat.cur										new Euro NA pean cur	99	Row Total
		1	2	3	4	5	6	7	8	9	10			
MEP AU	101	1 10,0						1 10,0		2 20,0	6 60,0			10 ,6
MEP BE	102				1 5,6		1 5,6	2 11,1	2 11,1		12 66,7			18 1,1
MEP DE	103	4 50,0									4 50,0			8 ,5
MEP FI	104			3 27,3	1 9,1		2 18,2		2 18,2	2 18,2	1 9,1			11 ,7
MEP FR	105	5 14,7	1 2,9	1 2,9	2 5,9		1 2,9	2 5,9	3 8,8	6 17,6	13 38,2	2M		34 2,1
MEP GE	106	1 2,2			1 2,2	2 4,3	4 8,7	6 13,0	6 13,0	9 19,6	17 37,0			46 2,8
MEP GR	107		1 9,1						2 18,2	2 18,2	6 54,5			11 ,7
MEP IR	108								1 12,5		7 87,5	1M		8 ,5
MEP IT	109			2 4,5		1 2,3	2 4,5	2 4,5	4 9,1	10 22,7	23 52,3	2M		44 2,7
MEP LU	110										4 100,0			4 ,2
MEP NE	111	2 9,5	1 4,8				1 4,8		5 23,8	5 23,8	7 33,3			21 1,3
MEP PO	112	3 20,0		1 6,7					1 6,7		10 66,7	1M		15 ,9
MEP SP	113			2 5,7	1 2,9	2 5,7	2 5,7		3 8,6	3 8,6	22 62,9	1M		35 2,1
MEP SW	114	5 35,7				3 21,4		2 14,3	1 7,1	3 21,4				14 ,9
MEP UK	115	2 8,0	1 4,0	1 4,0	4 16,0	5 20,0	5 20,0	1 4,0	1 4,0	1 4,0	4 16,0	3M		25 1,5
MNP BE	202	1 ,8	1 ,8	1 ,8	2 1,6		1 ,8	6 4,8	11 8,7	30 23,8	73 57,9	6M		126 7,7
MNP FR	205	2 1,4	4 2,9		2 1,4	6 4,3	13 9,4	19 13,8	23 16,7	22 15,9	47 34,1	8M		138 8,4
MNP GE	206		2 ,7	1 ,3	4 1,3	10 3,3	7 2,3	31 10,2	58 19,0	66 21,6	126 41,3	12M		305 18,6
MNP GR	207	1 1,8		1 1,8	1 1,8	3 5,4	2 3,6		10 17,9	14 25,0	24 42,9	4M		56 3,4
MNP IR	208	1 1,5		1 1,5		1 1,5	2 2,9	6 8,8	12 17,6	7 10,3	38 55,9	3M		68 4,2
MNP IT	209	3 3,5			2 2,3	7 8,1	5 5,8	7 8,1	16 18,6	14 16,3	32 37,2	8M		86 5,3
MNP LU	210				1 3,6		1 3,6	1 3,6	2 7,1	6 21,4	17 60,7			28 1,7
MNP NE	211	6 9,8	2 3,3	2 3,3	2 3,3	2 3,3		1 1,6	13 21,3	14 23,0	19 31,1	4M		61 3,7
MNP PO	212	1 1,9		2 3,7	1 1,9			5 9,3	4 7,4	13 24,1	28 51,9			54 3,3
MNP SP	213		3 2,4		1 ,8	5 4,0	3 2,4	5 4,0	10 7,9	20 15,9	79 62,7	4M		126 7,7
MNP SW	214	24 8,4	18 6,3	17 5,9	28 9,8	70 24,5	34 11,9	30 10,5	42 14,7	20 7,0	3 1,0	29M		286 17,5
Column Total		62 3,8	34 2,1	35 2,1	54 3,3	117 7,1	86 5,3	127 7,8	232 14,2	269 16,4	622 38,0	88M ,0		1638 100,0

Number of Missing Observations: 88

12. Should <COUNTRY> keep its <NATIONAL CURRENCY> and make it more independent from the other European currencies, or should the aim be a new common European currency? Please indicate on the scale what you see as ...

Your European party group's position

(Please note: this questions was only asked to the Members of the European Parliament)

STUDCTRY	Count Row Pct	V12_3 independ .nat.cur										new Euro NA pean cur	Row Total	
		1	2	3	4	5	6	7	8	9	10			99
MEP AU	101		1 10,0							1 10,0	2 20,0	6 60,0		10 3,3
MEP BE	102									4 26,7	2 13,3	9 60,0	3M	15 5,0
MEP DE	103	3 42,9										4 57,1	1M	7 2,3
MEP FI	104									4 40,0	3 30,0	3 30,0	1M	10 3,3
MEP FR	105	5 14,3	1 2,9		2 5,7	1 2,9		1 2,9	2 5,7	6 17,1	17 48,6		1M	35 11,6
MEP GE	106	1 2,2					4 8,7		7 15,2	7 15,2	27 58,7			46 15,2
MEP GR	107		1 9,1		1 9,1				1 9,1		8 72,7			11 3,6
MEP IR	108									1 12,5	7 87,5		1M	8 2,6
MEP IT	109			2 4,3		2 4,3	1 2,2	3 6,5	7 15,2	13 28,3	18 39,1			46 15,2
MEP LU	110						1 25,0				3 75,0			4 1,3
MEP NE	111	1 4,8	1 4,8		1 4,8			2 9,5	2 9,5	7 33,3	7 33,3			21 6,9
MEP PO	112		1 6,7		1 6,7			2 13,3			11 73,3		1M	15 5,0
MEP SP	113	1 2,9			1 2,9	2 5,7	1 2,9	4 11,4	6 17,1	5 14,3	15 42,9		1M	35 11,6
MEP SW	114	1 7,1	1 7,1	3 21,4					1 7,1	5 35,7	3 21,4			14 4,6
MEP UK	115					1 3,8	1 3,8	2 7,7	5 19,2	5 19,2	12 46,2		2M	26 8,6
Column Total		12 4,0	6 2,0	5 1,7	6 2,0	6 2,0	8 2,6	14 4,6	40 13,2	56 18,5	150 49,5		11M ,0	303 100,0

Number of Missing Observations: 1423

12. Should <COUNTRY> keep its <NATIONAL CURRENCY> and make it more independent from the other European currencies, or should the aim be a new common European currency? Please indicate on the scale what you see as ...

Your party's voters' position

STUDCTRY	Count Row Pot	V12_4 independ .nat.cur										new Euro NA pean cur	99	Row Total	
		1	2	3	4	5	6	7	8	9	10				
MEP AU	101			1 10,0	2 20,0	1 10,0	2 20,0	1 10,0	3 30,0						10 ,6
MEP BE	102				1 6,3	1 6,3	2 12,5	3 18,8	4 25,0	2 12,5	3 18,8	2M			16 1,0
MEP DE	103	4 50,0						1 12,5	2 25,0		1 12,5				8 ,5
MEP FI	104	1 9,1	1 9,1	1 9,1		4 36,4	1 9,1	2 18,2	1 9,1						11 ,7
MEP FR	105	4 12,1	1 3,0	2 6,1	2 6,1	2 6,1	5 15,2	3 9,1	6 18,2	1 3,0	7 21,2	3M			33 2,0
MEP GE	106	1 2,2	1 2,2	5 10,9	8 17,4	6 13,0	10 21,7	11 23,9	2 4,3	1 2,2	1 2,2				46 2,8
MEP GR	107		1 10,0						4 40,0	1 10,0	4 40,0	1M			10 ,6
MEP IR	108							1 12,5	2 25,0	1 12,5	4 50,0	1M			8 ,5
MEP IT	109	1 2,2	1 2,2	1 2,2			4 8,9	4 8,9	10 22,2	7 15,6	17 37,8	1M			45 2,8
MEP LU	110								1 25,0		3 75,0				4 ,2
MEP NE	111	1 4,8	1 4,8	1 4,8		2 9,5	3 14,3	5 23,8	1 4,8	3 14,3	4 19,0				21 1,3
MEP PO	112	1 7,1	1 7,1	1 7,1			4 28,6	1 7,1	4 28,6	2 14,3		2M			14 ,9
MEP SP	113			3 8,3		5 13,9	3 8,3	4 11,1	7 19,4	9 25,0	5 13,9				36 2,2
MEP SW	114	8 57,1		1 7,1	1 7,1		1 7,1	2 14,3	1 7,1						14 ,9
MEP UK	115	4 15,4	5 19,2	3 11,5	2 7,7	6 23,1	2 7,7		2 7,7		2 7,7	2M			26 1,6
MNP BE	202	2 1,7	2 1,7	1 ,8	3 2,5	13 10,8	16 13,3	17 14,2	32 26,7	20 16,7	14 11,7	12M			120 7,4
MNP FR	205	3 2,2	7 5,2	10 7,4	20 14,8	23 17,0	22 16,3	16 11,9	22 16,3	5 3,7	7 5,2	11M			135 8,3
MNP GE	206	7 2,3	15 4,9	27 8,9	34 11,1	50 16,4	60 19,7	56 18,4	43 14,1	10 3,3	3 1,0	12M			305 18,8
MNP GR	207		3 5,2		1 1,7	5 8,6	8 13,8	7 12,1	12 20,7	6 10,3	16 27,6	2M			58 3,6
MNP IR	208	2 3,0	1 1,5	4 6,1	1 1,5	3 4,5	13 19,7	12 18,2	10 15,2	5 7,6	15 22,7	5M			66 4,1
MNP IT	209	3 3,4	3 3,4	2 2,3	4 4,6	6 6,9	8 9,2	9 10,3	17 19,5	13 14,9	22 25,3	7M			87 5,4
MNP LU	210			1 3,7	1 3,7	2 7,4	2 7,4	6 22,2	5 18,5	4 14,8	6 22,2	1M			27 1,7
MNP NE	211	6 9,8	4 6,6	4 6,6	3 4,9	3 4,9	5 8,2	11 18,0	12 19,7	9 14,8	4 6,6	4M			61 3,8
MNP PO	212		2 3,8	2 3,8	3 5,8	2 3,8	8 15,4	10 19,2	14 26,9	9 17,3	2 3,8	2M			52 3,2
MNP SP	213	1 ,8		1 ,8	4 3,2	12 9,5	18 14,3	25 19,8	24 19,0	16 12,7	25 19,8	4M			126 7,8
MNP SW	214	38 13,3	31 10,8	47 16,4	44 15,4	70 24,5	20 7,0	22 7,7	11 3,8	3 1,0		29M			286 17,6
Column Total		87 5,4	80 4,9	118 7,3	134 8,2	216 13,3	217 13,4	229 14,1	252 15,5	127 7,8	165 10,2	101M ,0		1625 100,0	

Number of Missing Observations: 101

13. The former president of the European Commission, Jacques Delors, has proposed to raise funds for a massive programme to fight unemployment. Others argue that the completion of the Single European Market alone will be the best remedy for unemployment. Please indicate again on the scale what you see as ..

Your position

STUDCTRY	Count Row Pct	V13_1 empl pro gr										single m NA arket	Row Total		
		1	2	3	4	5	6	7	8	9	10			99	
MEP AU	101	5 50,0	1 10,0	1 10,0				2 20,0	1 10,0						10 ,7
MEP BE	102	7 41,2	1 5,9	3 17,6	1 5,9	2 11,8			1 5,9		2 11,8	1M		17 1,2	
MEP DE	103	1 16,7						1 16,7			4 66,7	2M		6 ,4	
MEP FI	104		1 10,0	1 10,0	1 10,0	1 10,0		1 10,0		1 10,0	4 40,0	1M		10 ,7	
MEP FR	105	18 58,1	5 16,1	1 3,2	1 3,2	3 9,7		2 6,5		1 3,2		5M		31 2,3	
MEP GE	106	9 20,0	3 6,7	6 13,3	1 2,2	6 13,3	4 8,9	3 6,7	2 4,4	4 8,9	7 15,6	1M		45 3,3	
MEP GR	107	4 36,4	1 9,1	1 9,1		1 9,1	2 18,2		2 18,2					11 ,8	
MEP IR	108	3 33,3	2 22,2		1 11,1		1 11,1	2 22,2						9 ,7	
MEP IT	109	26 56,5	7 15,2	2 4,3	1 2,2	2 4,3		1 2,2	4 8,7	1 2,2	2 4,3			46 3,4	
MEP LU	110	1 25,0	1 25,0			1 25,0	1 25,0							4 ,3	
MEP NE	111	2 9,5		1 4,8			2 9,5	4 19,0	6 28,6	2 9,5	4 19,0			21 1,5	
MEP PO	112	7 46,7	2 13,3	1 6,7	1 6,7	3 20,0		1 6,7				1M		15 1,1	
MEP SP	113	11 30,6	3 8,3	4 11,1	3 8,3	2 5,6		3 8,3	3 8,3	3 8,3	4 11,1			36 2,6	
MEP SW	114	5 38,5	2 15,4			1 7,7	1 7,7		2 15,4		2 15,4	1M		13 1,0	
MEP UK	115	9 34,6	3 11,5	2 7,7	2 7,7	1 3,8	1 3,8		2 7,7	1 3,8	5 19,2	2M		26 1,9	
MNP BE	202	48 37,5	14 10,9	20 15,6	7 5,5	5 3,9	5 3,9	6 4,7	10 7,8	6 4,7	7 5,5	4M		128 9,4	
MNP FR	205	25 17,9	16 11,4	19 13,6	17 12,1	10 7,1	13 9,3	9 6,4	15 10,7	7 5,0	9 6,4	6M		140 10,2	
MNP GE	206	73 23,6	44 14,2	31 10,0	12 3,9	10 3,2	12 3,9	10 3,2	36 11,7	37 12,0	44 14,2	8M		309 22,6	
MNP GR	207	20 33,3	11 18,3	6 10,0	3 5,0	1 1,7	3 5,0	2 3,3	2 3,3	4 6,7	8 13,3			60 4,4	
MNP IR	208	29 41,4	7 10,0	6 8,6	6 8,6	6 8,6	1 1,4	2 2,9	5 7,1	5 7,1	3 4,3	1M		70 5,1	
MNP IT	209	41 45,1	7 7,7	8 8,8	4 4,4	4 4,4	5 5,5	2 2,2	5 5,5	5 5,5	10 11,0	3M		91 6,7	
MNP LU	210	10 37,0	7 25,9	7 25,9	1 3,7				2 7,4			1M		27 2,0	
MNP NE	211	5 8,2	5 8,2	6 9,8	3 4,9	5 8,2	4 6,6	6 9,8	7 11,5	9 14,8	11 18,0	4M		61 4,5	
MNP PO	212	19 35,8	5 9,4	12 22,6	3 5,7	8 15,1	1 1,9	1 1,9	2 3,8	1 1,9	1 1,9	1M		53 3,9	
MNP SP	213	30 23,3	15 11,6	13 10,1	4 3,1	13 10,1	2 1,6	15 11,6	12 9,3	10 7,8	15 11,6	1M		129 9,4	
Column Total		408 29,8	163 11,9	151 11,0	72 5,3	85 6,2	58 4,2	73 5,3	119 8,7	97 7,1	142 10,4	43M ,0		1368 100,0	

Number of Missing Observations: 358

13. The former president of the European Commission, Jacques Delors, has proposed to raise funds for a massive programme to fight unemployment. Others argue that the completion of the Single European Market alone will be the best remedy for unemployment. Please indicate again on the scale what you see as ..

Your national party's position

STUDCTRY	Count Row Pct	V13_2 empl pro gr									single m NA arket		Row Total	
		1	2	3	4	5	6	7	8	9	10	99		
MEP AU	101	5 50,0		1 10,0		1 10,0		1 10,0		2 20,0				10 ,8
MEP BE	102	5 27,8	4 22,2	2 11,1	2 11,1	2 11,1	1 5,6				2 11,1		18 1,4	
MEP DE	103							1 20,0			4 80,0	3M	5 ,4	
MEP FI	104		1 11,1		1 11,1		1 11,1		3 33,3	2 22,2	1 11,1	2M	9 ,7	
MEP FR	105	13 43,3	5 16,7	3 10,0	1 3,3	5 16,7	2 6,7		1 3,3			6M	30 2,3	
MEP GE	106	8 17,8	4 8,9	5 11,1	3 6,7	6 13,3	5 11,1	4 8,9	2 4,4	3 6,7	5 11,1	1M	45 3,4	
MEP GR	107	4 40,0		1 10,0	2 20,0	1 10,0	1 10,0			1 10,0		1M	10 ,8	
MEP IR	108	2 25,0	1 12,5	1 12,5		2 25,0	2 25,0					1M	8 ,6	
MEP IT	109	25 61,0	3 7,3	3 7,3	2 4,9	1 2,4	1 2,4	1 2,4	2 4,9	2 4,9	1 2,4	5M	41 3,1	
MEP LU	110	1 25,0	1 25,0			1 25,0	1 25,0						4 ,3	
MEP NE	111	1 4,8		2 9,5	2 9,5	1 4,8	2 9,5	2 9,5	5 23,8	2 9,5	4 19,0		21 1,6	
MEP PO	112	6 42,9	2 14,3	1 7,1	1 7,1	2 14,3		1 7,1		1 7,1		2M	14 1,1	
MEP SP	113	10 27,8	3 8,3	4 11,1	2 5,6	3 8,3	4 11,1	4 11,1	2 5,6	3 8,3	1 2,8		36 2,8	
MEP SW	114	4 30,8	3 23,1			1 7,7	1 7,7		1 7,7	1 7,7	2 15,4	1M	13 1,0	
MEP UK	115	3 12,0	3 12,0	4 16,0	1 4,0	4 16,0	2 8,0		1 4,0	1 4,0	6 24,0	3M	25 1,9	
MNP BE	202	35 28,5	15 12,2	16 13,0	11 8,9	13 10,6	9 7,3	5 4,1	9 7,3	6 4,9	4 3,3	8M	123 9,4	
MNP FR	205	12 9,4	11 8,6	8 6,3	14 10,9	18 14,1	17 13,3	19 14,8	14 10,9	8 6,3	7 5,5	18M	128 9,8	
MNP GE	206	53 17,4	47 15,5	34 11,2	16 5,3	15 4,9	6 2,0	18 5,9	38 12,5	38 12,5	39 12,8	13M	304 23,3	
MNP GR	207	13 25,5	3 5,9	1 2,0	6 11,8	7 13,7	3 5,9	2 3,9	3 5,9	3 5,9	10 19,6	9M	51 3,9	
MNP IR	208	17 25,8	9 13,6	8 12,1	5 7,6	7 10,6	6 9,1	2 3,0	5 7,6	4 6,1	3 4,5	5M	66 5,1	
MNP IT	209	29 34,1	7 8,2	9 10,6	4 4,7	7 8,2	9 10,6	3 3,5	7 8,2	4 4,7	6 7,1	9M	85 6,5	
MNP LU	210	11 40,7	6 22,2	4 14,8	2 7,4	1 3,7			2 7,4	1 3,7		1M	27 2,1	
MNP NE	211	4 6,8	7 11,9	3 5,1	5 8,5	4 6,8	5 8,5	8 13,6	5 8,5	10 16,9	8 13,6	6M	59 4,5	
MNP PO	212	13 26,0	6 12,0	10 20,0	2 4,0	9 18,0	3 6,0	3 6,0	1 2,0	2 4,0	1 2,0	4M	50 3,8	
MNP SP	213	20 16,1	8 6,5	14 11,3	10 8,1	15 12,1	4 3,2	14 11,3	8 6,5	12 9,7	19 15,3	6M	124 9,5	
Column Total		294 22,5	149 11,4	134 10,3	92 7,0	126 9,6	85 6,5	88 6,7	112 8,6	103 7,9	123 9,4	104M ,0	1306 100,0	

Number of Missing Observations: 420

13. The former president of the European Commission, Jacques Delors, has proposed to raise funds for a massive programme to fight unemployment. Others argue that the completion of the Single European Market alone will be the best remedy for unemployment. Please indicate again on the scale what you see as ..

Your European party group's position

(Please note: this questions was only asked to the Members of the European Parliament)

STUDCTRY	Count Row Pct	V13_3 empl pro gr										single m NA arket	Row Total		
		1	2	3	4	5	6	7	8	9	10			99	
MEP AU	101	2 20,0	2 20,0	2 20,0		2 20,0			1 10,0	1 10,0					10 3,5
MEP BE	102	5 31,3	1 6,3	3 18,8	2 12,5	1 6,3	2 12,5	1 6,3				1 6,3	2M		16 5,6
MEP DE	103						1 25,0		1 25,0		2 50,0	4M		4 1,4	
MEP FI	104		1 11,1	1 11,1		1 11,1		1 11,1	3 33,3	1 11,1	1 11,1	2M		9 3,1	
MEP FR	105	13 43,3	5 16,7	3 10,0	2 6,7	3 10,0	2 6,7	1 3,3		1 3,3		6M		30 10,4	
MEP GE	106	10 22,2	4 8,9	7 15,6	3 6,7	7 15,6	3 6,7	2 4,4	6 13,3	2 4,4	1 2,2	1M		45 15,6	
MEP GR	107	3 30,0		2 20,0		2 20,0	1 10,0		2 20,0			1M		10 3,5	
MEP IR	108		3 37,5		1 12,5			3 37,5	1 12,5			1M		8 2,8	
MEP IT	109	18 41,9	5 11,6	6 14,0	3 7,0	2 4,7	3 7,0	3 7,0	3 7,0			3M		43 14,9	
MEP LU	110		1 25,0		1 25,0	1 25,0			1 25,0					4 1,4	
MEP NE	111	2 9,5	1 4,8	1 4,8	1 4,8	1 4,8	1 4,8	3 14,3	7 33,3	3 14,3	1 4,8			21 7,3	
MEP PO	112	4 28,6	2 14,3		2 14,3	4 28,6				1 7,1	1 7,1	2M		14 4,9	
MEP SP	113	12 33,3	3 8,3	3 8,3	1 2,8	3 8,3	1 2,8	5 13,9	3 8,3	5 13,9				36 12,5	
MEP SW	114	3 23,1	2 15,4	1 7,7	1 7,7	2 15,4	1 7,7	2 15,4	1 7,7			1M		13 4,5	
MEP UK	115	7 28,0	7 28,0	3 12,0	2 8,0	2 8,0	1 4,0	1 4,0	2 8,0			3M		25 8,7	
Column Total		79 27,4	37 12,8	32 11,1	19 6,6	31 10,8	16 5,6	22 7,6	31 10,8	14 4,9	7 2,4	26M ,0		288 100,0	

Number of Missing Observations: 1438

13. The former president of the European Commission, Jacques Delors, has proposed to raise funds for a massive programme to fight unemployment. Others argue that the completion of the Single European Market alone will be the best remedy for unemployment. Please indicate again on the scale what you see as ..

Your party's voters' position

STUDCTRY	Count Row Pct	V13_4 empl pro gr										single m NA arket	99	Row Total		
		1	2	3	4	5	6	7	8	9	10					
MEP AU	101	2 20,0	1 10,0	3 30,0		3 30,0		1 10,0								10 ,8
MEP BE	102	6 35,3	3 17,6	1 5,9	3 17,6	1 5,9		2 11,8			1 5,9		1M		17 1,3	
MEP DE	103							1 20,0	1 20,0		3 60,0		3M		5 ,4	
MEP FI	104		2 22,2	1 11,1	1 11,1		1 11,1		2 22,2	2 22,2			2M		9 ,7	
MEP FR	105	14 48,3	2 6,9	3 10,3	3 10,3	6 20,7	1 3,4						7M		29 2,2	
MEP GE	106	7 15,6	5 11,1	3 6,7	5 11,1	9 20,0	9 20,0	1 2,2	5 11,1		1 2,2		1M		45 3,5	
MEP GR	107	4 40,0	1 10,0	1 10,0	2 20,0	1 10,0	1 10,0						1M		10 ,8	
MEP IR	108	3 37,5	3 37,5	1 12,5		1 12,5							1M		8 ,6	
MEP IT	109	26 61,9	5 11,9	1 2,4	3 7,1	2 4,8		1 2,4	2 4,8		2 4,8		4M		42 3,2	
MEP LU	110	1 25,0			1 25,0	1 25,0	1 25,0								4 ,3	
MEP NE	111	1 5,0	1 5,0	1 5,0	1 5,0	2 10,0	2 10,0	3 15,0	4 20,0	4 20,0	1 5,0		1M		20 1,5	
MEP PO	112	6 42,9	3 21,4	3 21,4		2 14,3							2M		14 1,1	
MEP SP	113	13 36,1	6 16,7	4 11,1	1 2,8	5 13,9	1 2,8	2 5,6	2 5,6	2 5,6					36 2,8	
MEP SW	114	5 38,5	2 15,4			3 23,1	1 7,7				2 15,4		1M		13 1,0	
MEP UK	115	5 20,0	2 8,0	2 8,0	2 8,0	6 24,0		1 4,0	1 4,0	1 4,0	5 20,0		3M		25 1,9	
MNP BE	202	32 28,1	20 17,5	23 20,2	10 8,8	9 7,9	2 1,8	7 6,1	5 4,4	5 4,4	1 ,9		18M		114 8,8	
MNP FR	205	17 13,2	13 10,1	12 9,3	21 16,3	34 26,4	11 8,5	7 5,4	9 7,0	3 2,3	2 1,6		17M		129 10,0	
MNP GE	206	44 14,6	39 13,0	41 13,6	25 8,3	37 12,3	22 7,3	23 7,6	35 11,6	21 7,0	14 4,7		16M		301 23,2	
MNP GR	207	22 39,3	7 12,5	4 7,1	4 7,1	3 5,4	3 5,4	2 3,6	3 5,4	1 1,8	7 12,5		4M		56 4,3	
MNP IR	208	21 32,8	11 17,2	3 4,7	6 9,4	11 17,2	2 3,1	2 3,1	3 4,7	2 3,1	3 4,7		7M		64 4,9	
MNP IT	209	39 44,8	9 10,3	10 11,5	3 3,4	7 8,0	4 4,6	1 1,1	6 6,9	2 2,3	6 6,9		7M		87 6,7	
MNP LU	210	9 36,0	5 20,0	4 16,0	2 8,0	1 4,0		1 4,0	2 8,0	1 4,0			3M		25 1,9	
MNP NE	211	3 5,1	4 6,8	6 10,2	8 13,6	4 6,8	9 15,3	5 8,5	9 15,3	5 8,5	6 10,2		6M		59 4,6	
MNP PO	212	16 32,0	9 18,0	10 20,0	6 12,0	6 12,0	1 2,0		1 2,0	1 2,0			4M		50 3,9	
MNP SP	213	25 20,3	16 13,0	13 10,6	12 9,8	13 10,6	12 9,8	10 8,1	12 9,8	3 2,4	7 5,7		7M		123 9,5	
Column Total		321 24,8	169 13,1	150 11,6	119 9,2	167 12,9	83 6,4	70 5,4	102 7,9	55 4,2	59 4,6	116M ,0	1295 100,0			

Number of Missing Observations: 431

14. Should the EU continue to remove national border controls or should tighter border controls be reintroduced to fight crime effectively? Please indicate on the scale what you see as ...

Your position

STUDCTRY	Count Row Pct	V14_1 remove n at. bord										close bo NA rdercont	Row Total		
		1	2	3	4	5	6	7	8	9	10			99	
MEP AU	101	3 30,0	3 30,0	3 30,0				1 10,0							10 ,6
MEP BE	102	8 47,1	1 5,9			2 11,8	2 11,8			1 5,9	3 17,6	1M		17 1,0	
MEP DE	103	3 37,5			1 12,5						4 50,0			8 ,5	
MEP FI	104	1 10,0		1 10,0	2 20,0	1 10,0	1 10,0		2 20,0	2 20,0		1M		10 ,6	
MEP FR	105	11 32,4	3 8,8	3 8,8	1 2,9	2 5,9		2 5,9	1 2,9	2 5,9	9 26,5	2M		34 2,0	
MEP GE	106	34 73,9	7 15,2	3 6,5					1 2,2		1 2,2			46 2,8	
MEP GR	107	3 30,0	1 10,0	3 30,0	1 10,0	1 10,0	1 10,0					1M		10 ,6	
MEP IR	108	6 66,7	1 11,1	1 11,1					1 11,1					9 ,5	
MEP IT	109	18 40,9	5 11,4	5 11,4	2 4,5	7 15,9	2 4,5	2 4,5	1 2,3		2 4,5	2M		44 2,6	
MEP LU	110	3 75,0	1 25,0											4 ,2	
MEP NE	111	6 28,6	9 42,9	3 14,3	1 4,8		1 4,8		1 4,8					21 1,3	
MEP PO	112	6 40,0		1 6,7	3 20,0	1 6,7		2 13,3	1 6,7	1 6,7		1M		15 ,9	
MEP SP	113	23 63,9	5 13,9	2 5,6	3 8,3			1 2,8	1 2,8		1 2,8			36 2,2	
MEP SW	114	2 14,3	1 7,1		1 7,1	1 7,1	1 7,1			2 14,3	6 42,9			14 ,8	
MEP UK	115	10 37,0	2 7,4	3 11,1	2 7,4	7 25,9		1 3,7	1 3,7		1 3,7	1M		27 1,6	
MNP BE	202	43 33,1	22 16,9	24 18,5	7 5,4	3 2,3	4 3,1	7 5,4	8 6,2	5 3,8	7 5,4	2M		130 7,8	
MNP FR	205	10 7,1	18 12,8	10 7,1	11 7,8	8 5,7	6 4,3	16 11,3	21 14,9	12 8,5	29 20,6	5M		141 8,4	
MNP GE	206	97 31,6	65 21,2	57 18,6	18 5,9	18 5,9	9 2,9	11 3,6	9 2,9	12 3,9	11 3,6	10M		307 18,4	
MNP GR	207	10 16,9	5 8,5	7 11,9	3 5,1	9 15,3	2 3,4	3 5,1	4 6,8	6 10,2	10 16,9	1M		59 3,5	
MNP IR	208	21 29,6	9 12,7	8 11,3	5 7,0	5 7,0	4 5,6	2 2,8	6 8,5	3 4,2	8 11,3			71 4,2	
MNP IT	209	35 39,3	14 15,7	11 12,4	7 7,9	6 6,7	4 4,5	2 2,2	1 1,1	2 2,2	7 7,9	5M		89 5,3	
MNP LU	210	11 39,3	4 14,3	4 14,3	1 3,6	3 10,7	3 10,7	2 7,1						28 1,7	
MNP NE	211	12 19,7	8 13,1	14 23,0	3 4,9	1 1,6	3 4,9	4 6,6	8 13,1	4 6,6	4 6,6	4M		61 3,7	
MNP PO	212	13 24,1	6 11,1	9 16,7	4 7,4	3 5,6	3 5,6	4 7,4	5 9,3	2 3,7	5 9,3			54 3,2	
MNP SP	213	55 43,0	10 7,8	22 17,2	11 8,6	8 6,3	4 3,1	2 1,6	5 3,9	3 2,3	8 6,3	2M		128 7,7	
MNP SW	214	40 13,4	32 10,7	59 19,8	39 13,1	60 20,1	15 5,0	17 5,7	16 5,4	4 1,3	16 5,4	17M		298 17,8	
Column Total		484 29,0	232 13,9	253 15,1	126 7,5	146 8,7	65 3,9	80 4,8	92 5,5	61 3,7	132 7,9	55M ,0		1671 100,0	

Number of Missing Observations: 55

14. Should the EU continue to remove national border controls or should tighter border controls be reintroduced to fight crime effectively? Please indicate on the scale what you see as ...

Your national party's position

STUDCTRY	Count Row Pct	V14_2 remove n at. bord										close bo NA rdercont 99	Row Total		
		1	2	3	4	5	6	7	8	9	10				
MEP AU	101	2 20,0	5 50,0	2 20,0				1 10,0							10 ,6
MEP BE	102	5 29,4	4 23,5	1 5,9		1 5,9	2 11,8	1 5,9			3 17,6	1M		17 1,1	
MEP DE	103	2 28,6			1 14,3						4 57,1	1M		7 ,4	
MEP FI	104		1 10,0		2 20,0	1 10,0	2 20,0		2 20,0	2 20,0		1M		10 ,6	
MEP FR	105	12 35,3	3 8,8	2 5,9	1 2,9		2 5,9	4 11,8	1 2,9	1 2,9	8 23,5	2M		34 2,2	
MEP GE	106	19 42,2	7 15,6	14 31,1	2 4,4	1 2,2	1 2,2		1 2,2			1M		45 2,9	
MEP GR	107	1 11,1	1 11,1	3 33,3		2 22,2	1 11,1	1 11,1				2M		9 ,6	
MEP IR	108	6 75,0		1 12,5					1 12,5			1M		8 ,5	
MEP IT	109	13 32,5	9 22,5	4 10,0	2 5,0	6 15,0	2 5,0	1 2,5	1 2,5		2 5,0	6M		40 2,5	
MEP LU	110	3 75,0				1 25,0								4 ,3	
MEP NE	111	3 14,3	8 38,1	3 14,3	4 19,0	1 4,8	1 4,8		1 4,8					21 1,3	
MEP PO	112	6 42,9	1 7,1		3 21,4			2 14,3		2 14,3		2M		14 ,9	
MEP SP	113	18 50,0	6 16,7	6 16,7	1 2,8	2 5,6		1 2,8	1 2,8		1 2,8			36 2,3	
MEP SW	114	1 7,1		3 21,4	2 14,3	1 7,1		1 7,1		2 14,3	4 28,6			14 ,9	
MEP UK	115	2 8,0		4 16,0	2 8,0	5 20,0	1 4,0	5 20,0	1 4,0	2 8,0	3 12,0	3M		25 1,6	
MNP BE	202	37 30,3	31 25,4	23 18,9	5 4,1	6 4,9	5 4,1	5 4,1	5 4,1	2 1,6	3 2,5	10M		122 7,7	
MNP FR	205	3 2,3	17 13,1	8 6,2	12 9,2	20 15,4	10 7,7	23 17,7	17 13,1	10 7,7	10 7,7	16M		130 8,3	
MNP GE	206	76 24,9	79 25,9	76 24,9	22 7,2	19 6,2	9 3,0	9 3,0	7 2,3	4 1,3	4 1,3	12M		305 19,4	
MNP GR	207	9 20,0	4 8,9	4 8,9	3 6,7	7 15,6	6 13,3	3 6,7	2 4,4	2 4,4	5 11,1	15M		45 2,9	
MNP IR	208	15 24,6	9 14,8	12 19,7	5 8,2	7 11,5	5 8,2	2 3,3	3 4,9	1 1,6	2 3,3	10M		61 3,9	
MNP IT	209	26 31,0	12 14,3	14 16,7	10 11,9	9 10,7	5 6,0		3 3,6	2 2,4	3 3,6	10M		84 5,3	
MNP LU	210	10 35,7	6 21,4	6 21,4	1 3,6	1 3,6	3 10,7	1 3,6						28 1,8	
MNP NE	211	8 13,6	10 16,9	14 23,7	3 5,1	7 11,9	1 1,7	4 6,8	3 5,1	7 11,9	2 3,4	6M		59 3,7	
MNP PO	212	13 25,5	7 13,7	9 17,6	7 13,7	6 11,8	3 5,9	3 5,9		1 2,0	2 3,9	3M		51 3,2	
MNP SP	213	48 39,7	15 12,4	21 17,4	15 12,4	8 6,6	3 2,5		2 1,7	4 3,3	5 4,1	9M		121 7,7	
MNP SW	214	13 4,7	16 5,8	47 17,1	56 20,4	80 29,1	18 6,5	9 3,3	18 6,5	6 2,2	12 4,4	40M		275 17,5	
Column Total		351 22,3	251 15,9	277 17,6	159 10,1	191 12,1	80 5,1	76 4,8	69 4,4	48 3,0	73 4,6	151M ,0		1575 100,0	

Number of Missing Observations: 151

14. Should the EU continue to remove national border controls or should tighter border controls be reintroduced to fight crime effectively? Please indicate on the scale what you see as ...

Your European party group's position

(Please note: this questions was only asked to the Members of the European Parliament)

STUDCTRY	Count Row Pct	V14_3 remove n at. bord										close bo NA rdercont 99	Row Total		
		1	2	3	4	5	6	7	8	9	10				
MEP AU	101	4 40,0	3 30,0	2 20,0				1 10,0							10 3,4
MEP BE	102	4 26,7	2 13,3	3 20,0	1 6,7	1 6,7	2 13,3			1 6,7	1 6,7	3M		15 5,1	
MEP DE	103	2 33,3			1 16,7						3 50,0	2M		6 2,1	
MEP FI	104		2 22,2	3 33,3	3 33,3				1 11,1			2M		9 3,1	
MEP FR	105	14 41,2	2 5,9	1 2,9	2 5,9			4 11,8	1 2,9	3 8,8	7 20,6	2M		34 11,6	
MEP GE	106	24 52,2	14 30,4	5 10,9		2 4,3				1 2,2				46 15,8	
MEP GR	107	1 11,1	2 22,2	3 33,3		2 22,2	1 11,1					2M		9 3,1	
MEP IR	108	5 55,6	1 11,1			1 11,1	1 11,1		1 11,1					9 3,1	
MEP IT	109	9 22,0	9 22,0	8 19,5	2 4,9	7 17,1	2 4,9	1 2,4	2 4,9		1 2,4	5M		41 14,0	
MEP LU	110	3 75,0		1 25,0										4 1,4	
MEP NE	111	2 10,0	9 45,0	6 30,0		1 5,0			1 5,0	1 5,0		1M		20 6,8	
MEP PO	112	6 42,9	1 7,1	2 14,3		1 7,1	2 14,3	1 7,1	1 7,1			2M		14 4,8	
MEP SP	113	11 30,6	6 16,7	10 27,8	3 8,3		1 2,8	2 5,6	3 8,3					36 12,3	
MEP SW	114	2 14,3	3 21,4	2 14,3	1 7,1	1 7,1		3 21,4	1 7,1		1 7,1			14 4,8	
MEP UK	115	13 52,0	4 16,0	4 16,0	4 16,0							3M		25 8,6	
Column Total		100 34,2	58 19,9	50 17,1	17 5,8	16 5,5	9 3,1	12 4,1	11 3,8	6 2,1	13 4,5	22M ,0		292 100,0	

Number of Missing Observations: 1434

14. Should the EU continue to remove national border controls or should tighter border controls be reintroduced to fight crime effectively? Please indicate on the scale what you see as ...

Your party's voters' position

STUDCTRY	Count Row Pct	V14_4 remove n at. bord										close bo NA rdercont 99	Row Total		
		1	2	3	4	5	6	7	8	9	10				
MEP AU	101		1 10,0	3 30,0	3 30,0	1 10,0	1 10,0		1 10,0						10 ,6
MEP BE	102	1 6,7	3 20,0	3 20,0		1 6,7	2 13,3			1 6,7	4 26,7	3M		15 1,0	
MEP DE	103			2 28,6			1 14,3				4 57,1	1M		7 ,4	
MEP FI	104				1 11,1	1 11,1	2 22,2	1 11,1	1 11,1	1 11,1	2 22,2	2M		9 ,6	
MEP FR	105	5 15,6	1 3,1	6 18,8		3 9,4	2 6,3	2 6,3	3 9,4	1 3,1	9 28,1	4M		32 2,0	
MEP GE	106	5 10,9	7 15,2	8 17,4	7 15,2	7 15,2	5 10,9	4 8,7	1 2,2		2 4,3			46 2,9	
MEP GR	107	2 22,2	1 11,1	2 22,2		2 22,2	2 22,2					2M		9 ,6	
MEP IR	108	4 50,0		2 25,0	1 12,5					1 12,5		1M		8 ,5	
MEP IT	109	12 30,0	4 10,0	4 10,0	3 7,5	6 15,0	4 10,0	1 2,5	2 5,0	3 7,5	1 2,5	6M		40 2,6	
MEP LU	110	1 25,0			2 50,0				1 25,0					4 ,3	
MEP NE	111	2 10,0	5 25,0	2 10,0	4 20,0	3 15,0	2 10,0		1 5,0	1 5,0		1M		20 1,3	
MEP PO	112	2 14,3	1 7,1	1 7,1	1 7,1	3 21,4		3 21,4	1 7,1	1 7,1	1 7,1	2M		14 ,9	
MEP SP	113	16 44,4	5 13,9	5 13,9	3 8,3	2 5,6		1 2,8	3 8,3		1 2,8			36 2,3	
MEP SW	114			1 7,1		2 14,3		3 21,4		3 21,4	5 35,7			14 ,9	
MEP UK	115	3 12,5	1 4,2	1 4,2		6 25,0	2 8,3	4 16,7	2 8,3	2 8,3	3 12,5	4M		24 1,5	
MNP BE	202	9 7,6	9 7,6	23 19,3	22 18,5	15 12,6	9 7,6	6 5,0	6 5,0	9 7,6	11 9,2	13M		119 7,6	
MNP FR	205	2 1,6	5 3,9	4 3,1	4 3,1	7 5,4	8 6,2	14 10,9	22 17,1	25 19,4	38 29,5	17M		129 8,2	
MNP GE	206	20 6,6	27 8,9	39 12,9	48 15,8	47 15,5	28 9,2	37 12,2	20 6,6	18 5,9	19 6,3	14M		303 19,3	
MNP GR	207	6 11,5	5 9,6	6 11,5	3 5,8	6 11,5	4 7,7	1 1,9	4 7,7	4 7,7	13 25,0	8M		52 3,3	
MNP IR	208	9 14,5	7 11,3	9 14,5	10 16,1	4 6,5	7 11,3	4 6,5	6 9,7	2 3,2	4 6,5	9M		62 4,0	
MNP IT	209	20 23,8	7 8,3	13 15,5	8 9,5	15 17,9	7 8,3	1 1,2	5 6,0	4 4,8	4 4,8	10M		84 5,4	
MNP LU	210	4 14,8	2 7,4	3 11,1	2 7,4	3 11,1	5 18,5	5 18,5	3 11,1			1M		27 1,7	
MNP NE	211	2 3,4	9 15,3	6 10,2	6 10,2	8 13,6	5 8,5	4 6,8	6 10,2	8 13,6	5 8,5	6M		59 3,8	
MNP PO	212	3 6,0	5 10,0	8 16,0	5 10,0	9 18,0	4 8,0	6 12,0	2 4,0	4 8,0	4 8,0	4M		50 3,2	
MNP SP	213	28 23,5	12 10,1	22 18,5	12 10,1	15 12,6	8 6,7	6 5,0	4 3,4	6 5,0	6 5,0	11M		119 7,6	
MNP SW	214	4 1,4	3 1,1	22 8,0	37 13,4	89 32,2	19 6,9	33 12,0	37 13,4	17 6,2	15 5,4	39M		276 17,6	
Column Total		160 10,2	120 7,7	195 12,4	182 11,6	255 16,3	127 8,1	136 8,7	131 8,4	111 7,1	151 9,6	158M ,0		1568 100,0	

Number of Missing Observations: 158

15. In political matters some people talk about 'left' and 'right'. Where would you place yourself and others on the following scale?

Your position

STUDCTRY	Count Row Pct	V15_1										Row Total	
		left	right								NA		
		1	2	3	4	5	6	7	8	9	10	99	
MEP AU	101	1 12,5	3 37,5			1 12,5		2 25,0		1 12,5		2M	8 ,5
MEP BE	102	3 16,7	1 5,6	4 22,2		4 22,2	2 11,1		1 5,6		3 16,7		18 1,1
MEP DE	103	1 12,5				3 37,5	1 12,5	3 37,5					8 ,5
MEP FI	104		3 27,3		1 9,1	2 18,2	1 9,1	2 18,2	1 9,1	1 9,1			11 ,7
MEP FR	105	7 21,2	3 9,1	5 15,2	2 6,1		6 18,2	4 12,1	5 15,2		1 3,0	3M	33 2,0
MEP GE	106	4 8,7	6 13,0	14 30,4	5 10,9	2 4,3	6 13,0	8 17,4	1 2,2				46 2,8
MEP GR	107	1 9,1	2 18,2	3 27,3			3 27,3	1 9,1	1 9,1				11 ,7
MEP IR	108		1 11,1		1 11,1	4 44,4	2 22,2	1 11,1					9 ,5
MEP IT	109	7 16,3	3 7,0	4 9,3	4 9,3	15 34,9	4 9,3	3 7,0	2 4,7	1 2,3		3M	43 2,6
MEP LU	110	1 25,0		1 25,0	2 50,0								4 ,2
MEP NE	111	1 4,8	1 4,8	1 4,8	5 23,8	6 28,6	4 19,0	3 14,3					21 1,3
MEP PO	112	5 33,3		3 20,0	1 6,7	4 26,7			2 13,3			1M	15 ,9
MEP SP	113	3 8,6	7 20,0	7 20,0	4 11,4	3 8,6	7 20,0	3 8,6	1 2,9			1M	35 2,1
MEP SW	114	1 7,1	4 28,6	3 21,4	1 7,1	1 7,1	1 7,1		3 21,4				14 ,8
MEP UK	115	1 3,7	3 11,1	8 29,6	3 11,1	4 14,8	1 3,7	2 7,4	3 11,1	1 3,7	1 3,7	1M	27 1,6
MNP BE	202	7 5,5	22 17,3	21 16,5	14 11,0	24 18,9	10 7,9	18 14,2	6 4,7	2 1,6	3 2,4	5M	127 7,6
MNP FR	205	7 4,8	4 2,8	9 6,2	7 4,8	13 9,0	23 15,9	41 28,3	26 17,9	10 6,9	5 3,4	1M	145 8,7
MNP GE	206	25 8,3	38 12,7	44 14,7	37 12,3	59 19,7	46 15,3	31 10,3	15 5,0	4 1,3	1 ,3	17M	300 18,0
MNP GR	207	6 10,0	1 1,7	11 18,3	5 8,3	6 10,0	5 8,3	9 15,0	7 11,7	6 10,0	4 6,7		60 3,6
MNP IR	208	3 4,3	6 8,6	6 8,6	16 22,9	17 24,3	6 8,6	8 11,4	6 8,6	1 1,4	1 1,4	1M	70 4,2
MNP IT	209	13 14,3	10 11,0	9 9,9	8 8,8	14 15,4	14 15,4	10 11,0	6 6,6	2 2,2	5 5,5	3M	91 5,5
MNP LU	210	2 7,1	6 21,4	4 14,3	1 3,6	7 25,0	3 10,7	2 7,1	2 7,1		1 3,6		28 1,7
MNP NE	211		5 8,6	9 15,5	16 27,6	12 20,7	8 13,8	6 10,3	1 1,7		1 1,7	7M	58 3,5
MNP PO	212	4 7,4	5 9,3	10 18,5	14 25,9	10 18,5	6 11,1	4 7,4	1 1,9				54 3,2
MNP SP	213	13 10,2	9 7,1	23 18,1	14 11,0	32 25,2	20 15,7	8 6,3	4 3,1	2 1,6	2 1,6	3M	127 7,6
MNP SW	214	7 2,3	13 4,3	47 15,5	53 17,4	87 28,6	25 8,2	16 5,3	41 13,5	9 3,0	6 2,0	11M	304 18,2
Column Total		123 7,4	156 9,4	246 14,8	214 12,8	330 19,8	204 12,2	185 11,1	135 8,1	40 2,4	34 2,0	59M ,0	1667 100,0

Number of Missing Observations: 59

15. In political matters some people talk about 'left' and 'right'. Where would you place yourself and others on the following scale?

Your national party's position

STUDCTRY	Count Row Pot	V15_2										Row Total	
		left					right						NA
		1	2	3	4	5	6	7	8	9	10	99	
MEP AU	101		2 25,0	1 12,5	1 12,5		1 12,5	2 25,0	1 12,5			2M	8 ,5
MEP BE	102	3 16,7		2 11,1	1 5,6	6 33,3	1 5,6	1 5,6	1 5,6		3 16,7		18 1,1
MEP DE	103					4 50,0	1 12,5	2 25,0	1 12,5				8 ,5
MEP FI	104		2 18,2	1 9,1	1 9,1	2 18,2	2 18,2	2 18,2	1 9,1				11 ,7
MEP FR	105	7 21,9	4 12,5	4 12,5	1 3,1		5 15,6	5 15,6	5 15,6	1 3,1		4M	32 2,0
MEP GE	106	1 2,2	5 10,9	11 23,9	10 21,7	4 8,7	7 15,2	5 10,9	3 6,5				46 2,8
MEP GR	107	1 9,1	1 9,1	2 18,2	1 9,1		2 18,2	1 9,1	3 27,3				11 ,7
MEP IR	108					4 50,0	3 37,5	1 12,5				1M	8 ,5
MEP IT	109	6 14,3	3 7,1	5 11,9	4 9,5	13 31,0	4 9,5	4 9,5	2 4,8	1 2,4		4M	42 2,6
MEP LU	110	1 25,0		1 25,0	1 25,0			1 25,0					4 ,2
MEP NE	111	1 4,8		1 4,8	4 19,0	7 33,3	3 14,3	4 19,0	1 4,8				21 1,3
MEP PO	112	4 25,0		2 12,5	2 12,5	2 12,5	4 25,0		2 12,5				16 1,0
MEP SP	113	3 8,6	7 20,0	6 17,1	4 11,4	4 11,4	7 20,0	4 11,4				1M	35 2,1
MEP SW	114	1 7,1	2 14,3	3 21,4	2 14,3	2 14,3		1 7,1	2 14,3	1 7,1			14 ,9
MEP UK	115		1 4,0	1 4,0	2 8,0	10 40,0	1 4,0	4 16,0	5 20,0	1 4,0		3M	25 1,5
MNP BE	202	6 4,8	9 7,3	20 16,1	18 14,5	34 27,4	13 10,5	16 12,9	4 3,2	2 1,6	2 1,6	8M	124 7,6
MNP FR	205	7 5,0	6 4,3	6 4,3	1 ,7	11 7,9	25 17,9	41 29,3	27 19,3	13 9,3	3 2,1	6M	140 8,6
MNP GE	206	8 2,7	21 7,0	64 21,3	46 15,3	55 18,3	64 21,3	26 8,6	12 4,0	4 1,3	1 ,3	16M	301 18,4
MNP GR	207	3 5,0	1 1,7	6 10,0	5 8,3	13 21,7	6 10,0	7 11,7	10 16,7	4 6,7	5 8,3		60 3,7
MNP IR	208	3 4,5	3 4,5	4 6,0	13 19,4	20 29,9	15 22,4	7 10,4	2 3,0			4M	67 4,1
MNP IT	209	9 10,1	11 12,4	9 10,1	8 9,0	14 15,7	15 16,9	12 13,5	4 4,5	4 4,5	3 3,4	5M	89 5,4
MNP LU	210		2 7,1	6 21,4	3 10,7	5 17,9	5 17,9	4 14,3	1 3,6	1 3,6	1 3,6		28 1,7
MNP NE	211	1 1,8	5 8,9	6 10,7	8 14,3	19 33,9	7 12,5	7 12,5	2 3,6		1 1,8	9M	56 3,4
MNP PO	212	3 5,7	2 3,8	5 9,4	14 26,4	19 35,8	5 9,4	5 9,4				1M	53 3,2
MNP SP	213	11 8,9	6 4,9	20 16,3	13 10,6	32 26,0	24 19,5	11 8,9	4 3,3	1 ,8	1 ,8	7M	123 7,5
MNP SW	214	3 1,0	6 2,0	19 6,4	49 16,6	122 41,4	22 7,5	19 6,4	38 12,9	13 4,4	4 1,4	20M	295 18,0
Column Total		82 5,0	99 6,1	205 12,5	212 13,0	402 24,6	242 14,8	192 11,7	131 8,0	46 2,8	24 1,5	91M ,0	1635 100,0

Number of Missing Observations: 91

15. In political matters some people talk about 'left' and 'right'. Where would you place yourself and others on the following scale?

Your European party group's position

(Please note: this questions was only asked to the Members of the European Parliament)

STUDCTRY	Count Row Pct	V15_3										Row Total	
		left									right		NA
		1	2	3	4	5	6	7	8	9	10	99	
MEP AU	101		1 12,5	1 12,5	2 25,0		1 12,5	2 25,0	1 12,5			2M	8 2,7
MEP BE	102	1 6,7	1 6,7	3 20,0	1 6,7	3 20,0	2 13,3	2 13,3	2 13,3			3M	15 5,0
MEP DE	103					2 28,6	4 57,1	1 14,3				1M	7 2,3
MEP FI	104		3 30,0	1 10,0		2 20,0		2 20,0	1 10,0	1 10,0		1M	10 3,3
MEP FR	105	5 15,2	3 9,1	4 12,1	4 12,1	3 9,1	5 15,2	3 9,1	5 15,2	1 3,0		3M	33 11,0
MEP GE	106	1 2,2	5 10,9	13 28,3	7 15,2	5 10,9	9 19,6	5 10,9	1 2,2				46 15,4
MEP GR	107	1 9,1		2 18,2	2 18,2		2 18,2	3 27,3	1 9,1				11 3,7
MEP IR	108					3 33,3	4 44,4	1 11,1			1 11,1		9 3,0
MEP IT	109	5 11,4	6 13,6	2 4,5	6 13,6	7 15,9	6 13,6	7 15,9	4 9,1	1 2,3		2M	44 14,7
MEP LU	110			2 50,0	1 25,0		1 25,0						4 1,3
MEP NE	111	1 4,8	1 4,8	1 4,8	2 9,5	7 33,3	3 14,3	5 23,8	1 4,8				21 7,0
MEP PO	112	2 12,5	2 12,5	2 12,5	2 12,5	2 12,5	1 6,3	3 18,8	2 12,5				16 5,4
MEP SP	113	3 8,6	6 17,1	9 25,7	2 5,7	3 8,6	7 20,0	2 5,7	3 8,6			1M	35 11,7
MEP SW	114	1 7,1	2 14,3	3 21,4	3 21,4	1 7,1	3 21,4	1 7,1					14 4,7
MEP UK	115		2 7,7	4 15,4	7 26,9	4 15,4	8 30,8			1 3,8		2M	26 8,7
Column Total		20 6,7	32 10,7	47 15,7	39 13,0	42 14,0	56 18,7	37 12,4	21 7,0	4 1,3	1 ,3	15M ,0	299 100,0

Number of Missing Observations: 1427

15. In political matters some people talk about 'left' and 'right'. Where would you place yourself and others on the following scale?

Your party's voters' position

STUDCTRY	Count Row Pot	V15_4										Row Total	
		left	right								NA		
		1	2	3	4	5	6	7	8	9	10	99	
MEP AU	101			2 25,0	1 12,5	2 25,0	1 12,5	1 12,5	1 12,5			2M	8 ,5
MEP BE	102	2 11,1	1 5,6	2 11,1	1 5,6	4 22,2	1 5,6	1 5,6	3 16,7		3 16,7		18 1,1
MEP DE	103				1 12,5	3 37,5	1 12,5	3 37,5					8 ,5
MEP FI	104		3 27,3	1 9,1		2 18,2	2 18,2	1 9,1	2 18,2				11 ,7
MEP FR	105	6 18,8	4 12,5	5 15,6	1 3,1		5 15,6	7 21,9	4 12,5			4M	32 2,0
MEP GE	106		4 8,7	4 8,7	11 23,9	12 26,1	5 10,9	8 17,4	1 2,2	1 2,2			46 2,8
MEP GR	107	1 9,1	1 9,1	1 9,1	2 18,2	1 9,1	2 18,2	1 9,1	1 9,1	1 9,1			11 ,7
MEP IR	108		1 12,5			4 50,0	2 25,0	1 12,5				1M	8 ,5
MEP IT	109	7 16,7	3 7,1	4 9,5	3 7,1	10 23,8	6 14,3	6 14,3	2 4,8	1 2,4		4M	42 2,6
MEP LU	110			1 25,0	1 25,0	2 50,0							4 ,2
MEP NE	111	1 4,8		4 19,0	2 9,5	5 23,8	5 23,8	3 14,3	1 4,8				21 1,3
MEP PO	112	2 14,3		2 14,3	2 14,3	3 21,4	1 7,1	1 7,1	3 21,4			2M	14 ,9
MEP SP	113	2 5,7	6 17,1	8 22,9	6 17,1		8 22,9	3 8,6	1 2,9	1 2,9		1M	35 2,2
MEP SW	114	1 7,1	3 21,4	3 21,4	2 14,3	1 7,1	1 7,1	2 14,3	1 7,1				14 ,9
MEP UK	115		3 12,0	5 20,0	2 8,0	2 8,0	5 20,0	2 8,0	2 8,0	3 12,0	1 4,0	3M	25 1,5
MNP BE	202	5 4,1	6 4,9	13 10,6	17 13,8	31 25,2	19 15,4	18 14,6	10 8,1	3 2,4	1 ,8	9M	123 7,6
MNP FR	205	5 3,5	2 1,4	12 8,5	3 2,1	8 5,6	16 11,3	33 23,2	37 26,1	21 14,8	5 3,5	4M	142 8,7
MNP GE	206	7 2,3	7 2,3	32 10,6	53 17,6	75 24,9	55 18,3	46 15,3	22 7,3	3 1,0	1 ,3	16M	301 18,5
MNP GR	207	2 3,4	2 3,4	5 8,5	7 11,9	10 16,9	5 8,5	8 13,6	9 15,3	8 13,6	3 5,1	1M	59 3,6
MNP IR	208		4 6,1	4 6,1	9 13,6	21 31,8	13 19,7	8 12,1	5 7,6	1 1,5	1 1,5	5M	66 4,1
MNP IT	209	7 7,9	10 11,2	8 9,0	8 9,0	16 18,0	18 20,2	11 12,4	5 5,6	2 2,2	4 4,5	5M	89 5,5
MNP LU	210			5 17,9	5 17,9	1 3,6	8 28,6	5 17,9	3 10,7		1 3,6		28 1,7
MNP NE	211	1 1,8	2 3,6	7 12,5	11 19,6	9 16,1	11 19,6	9 16,1	5 8,9		1 1,8	9M	56 3,4
MNP PO	212	1 1,9	3 5,8	8 15,4	9 17,3	16 30,8	9 17,3	5 9,6	1 1,9			2M	52 3,2
MNP SP	213	8 6,6	7 5,7	17 13,9	19 15,6	20 16,4	24 19,7	15 12,3	9 7,4	2 1,6	1 ,8	8M	122 7,5
MNP SW	214	4 1,4	8 2,7	30 10,3	59 20,2	94 32,2	31 10,6	26 8,9	27 9,2	11 3,8	2 ,7	23M	292 17,9
Column Total		62 3,8	80 4,9	183 11,2	235 14,4	352 21,6	254 15,6	224 13,8	155 9,5	58 3,6	24 1,5	99M ,0	1627 100,0

Number of Missing Observations: 99

16. Here is a list of political issues.

- A <NATIONAL ISSUE>
- B Fighting unemployment
- C Securing stable prices
- D <NATIONAL ISSUE>
- E Furthering political unification of Western Europe
- F Solving the immigration problem
- G <NATIONAL ISSUE>
- H Reduction of agricultural surpluses
- I Protection of the environment
- J <NATIONAL ISSUE>
- K Fighting crime

List of National Issues

Austria

- A Solving the fiscal crisis
- D Solving transit traffic problems
- G Securing the welfare state
- J Peaceful Democratization of Eastern Europe

Belgium

- A Protecting the unity of Belgium
- D Diminish the national debts
- G Fighting political corruption
- J Protecting pensions in the future

Denmark

- A Protecting the welfare state
- D Reform the labourmarket
- G Reform the tax system
- J Improve the moral standards in politics

Finland

- A The powers of the President
- D Balancing the budget
- G Privatisation of the Post Office
- J Legislation on the freedom of speech

France

- A Improve the educational system for the future
- D Diminish social inequalities in society
- G Guarantee the social security
- J Keeping an equilibrium between urban and rural communities

Germany

- A Promoting equal living conditions in East and West Germany
- D Solving the fiscal crisis
- G Peaceful Democratization of Eastern Europe
- J Securing the welfare state

Greece

- A Reducing the cost of living
- D Fighting drugs
- G Dealing with the Macedonian question
- J Improving relations with Turkey

Ireland

- A introduce a more fair system of taxation
- D Introduce sensible controls on public spending
- G Achieving peace in Northern Ireland
- J Tackling the issue of divorce

Italy

- A Reduce the state deficit
- D Diminish the differences between north and south (Italy)
- G Reform the electoral system
- J Formulate the norms for television broadcasting

Luxembourg

- A Development of a better system of higher education
- D Harmonize the pension system in order to get social equality
- G Claim the right to vote for foreign EU citizens in the national elections
- J To develop a new policy for the media

Netherlands

- A Fighting the abuse of social welfare arrangements
- D Strengthen Dutch trade and industry
- G Guarantee provisions for old age
- J To lessen the gap between citizens and politics

Portugal

- A Promoting economic development
- D Increasing social protection
- G Fighting drugs
- J Fighting corruption in politics and economics

Spain

- A The fight against terrorism
- D The fight against drugs
- G To solve the problems of the autonomy of Spanish regions
- J Functioning of the welfare state

Sweden

- A Increase gender equality between women and men
- D Improve conditions for private business
- G Retain nuclear power after 2010
- J Stop Sweden's entry to EMU (= Economic and Monetary Union)

United Kingdom

- A Keeping taxes low
- D Reforming the health service
- G Solving the Northern Irish problem
- J Enacting a bill of rights

16a Which of these issues do you consider the most important, which comes second, and which comes third?

Most important issue:

STUDCTRY	Count Row Pct	V16A_1											Row Total	
		<1st ional Is 1	Nat ment 2	unemploy ment 3	stable p rices 4	<2nd ional Is 5	Nat st-europ 6	unify we st-europ 7	immigrat ion prob 8	<3rd ional Is 9	Nat agricult surplus 10	protecti ng envir ional Is 11		<4th ional Is 12
MEP AU	101	1 11,1	6 66,7			1 11,1		1 11,1						9 ,7
MEP BE	102	3 17,6	7 41,2		4 23,5	1 5,9	2 11,8							17 1,3
MEP DE	103	3 42,9				3 42,9				1 14,3				7 ,5
MEP FI	104	1 9,1	8 72,7		1 9,1					1 9,1				11 ,8
MEP FR	105		29 80,6	1 2,8		1 2,8	4 11,1	1 2,8						36 2,7
MEP GE	106	1 2,2	33 73,3		1 2,2	4 8,9		2 4,4		1 2,2	3 6,7			45 3,4
MEP GR	107	1 9,1	3 27,3			6 54,5					1 9,1			11 ,8
MEP IR	108		5 55,6					4 44,4						9 ,7
MEP IT	109	5 11,1	25 55,6		3 6,7	8 17,8	1 2,2			2 4,4		1 2,2		45 3,4
MEP LU	110					1 25,0				1 25,0	2 50,0			4 ,3
MEP NE	111		7 33,3		1 4,8	9 42,9				1 4,8	1 4,8	1 4,8		21 1,6
MEP PO	112	7 43,8	6 37,5							1 6,3	2 12,5			16 1,2
MEP SP	113	3 8,6	30 85,7			2 5,7								35 2,6
MEP SW	114		7 50,0		3 21,4					3 21,4	1 7,1			14 1,0
MEP UK	115	5 18,5	13 48,1	3 11,1		1 3,7		3 11,1		1 3,7	1 3,7			27 2,0
MNP BE	202	8 6,2	89 68,5		11 8,5	7 5,4	3 2,3	2 1,5	1 ,8	6 4,6	1 ,8	2 1,5		130 9,7
MNP FR	205	15 10,3	102 69,9	1 ,7	4 2,7	10 6,8	7 4,8	2 1,4		3 2,1		2 1,4		146 10,9
MNP GE	206	14 4,5	253 81,6	1 ,3	10 3,2	12 3,9	1 ,3	4 1,3		6 1,9	8 2,6	1 ,3		310 23,1
MNP GR	207	3 7,7	20 51,3	1 2,6	2 5,1	4 10,3		2 5,1		1 2,6	6 15,4			39 2,9
MNP IR	208	9 12,7	30 42,3		2 2,8			18 25,4		1 1,4		11 15,5		71 5,3
MNP IT	209	31 33,0	56 59,6		1 1,1	4 4,3		1 1,1				1 1,1		94 7,0
MNP NE	211		35 57,4		4 6,6	4 6,6	4 6,6	2 3,3		4 6,6	1 1,6	7 11,5		61 4,5
MNP PO	212	13 24,1	37 68,5			2 3,7				2 3,7				54 4,0
MNP SP	213	15 11,6	99 76,7	1 ,8		3 2,3		8 6,2		1 ,8	2 1,6			129 9,6
(Continued)	Column Total	138 10,3	900 67,1	8 ,6	47 3,5	83 6,2	22 1,6	50 3,7	1 ,1	36 2,7	29 2,2	26 1,9	1341 100,0	

STUDCTRY	Count Row Pct	added by NA respond		Row Total
		96	99	
MEP AU	101		1M	9 ,7
MEP BE	102		1M	17 1,3
MEP DE	103		1M	7 ,5
MEP FI	104			11 ,8
MEP FR	105			36 2,7
MEP GE	106		1M	45 3,4
MEP GR	107			11 ,8
MEP IR	108			9 ,7
MEP IT	109		1M	45 3,4
MEP LU	110			4 ,3
MEP NE	111	1 4,8		21 1,6
MEP PO	112			16 1,2
MEP SP	113		1M	35 2,6
MEP SW	114			14 1,0
MEP UK	115		1M	27 2,0
MNP BE	202		2M	130 9,7
MNP FR	205			146 10,9
MNP GE	206		7M	310 23,1
MNP GR	207		21M	39 2,9
MNP IR	208			71 5,3
MNP IT	209			94 7,0
MNP NE	211		4M	61 4,5
MNP PO	212			54 4,0
MNP SP	213		1M	129 9,6
Column Total		1 ,1	42M ,0	1341 100,0

Number of Missing Observations: 385

16a Which of these issues do you consider the most important, which comes second, and which comes third?

Second important issue:

STUDCTRY	Count Row Pct	V16A_2											Row Total	
		<1st ional Is 1	Nat ment 2	unemploy ment 3	stable p rices 4	<2nd ional Is 5	Nat st-europ 6	unify we ion prob 7	immigrat ion 8	<3rd ional Is 9	Nat agricult surplus 10	protecti ng envir ional Is 11		<4th ional Is crime 12
MEP AU	101	1 11,1	2 22,2			2 22,2			2 22,2		2 22,2			9 7
MEP BE	102		7 41,2		2 11,8	3 17,6	1 5,9				2 11,8	2 11,8		17 1,3
MEP DE	103	1 14,3	4 57,1								1 14,3		1 14,3	7 5
MEP FI	104		3 27,3		4 36,4	2 18,2					2 18,2			11 8
MEP FR	105	9 25,0	4 11,1	2 5,6	10 27,8	4 11,1	3 8,3	1 2,8			1 2,8		2 5,6	36 2,7
MEP GE	106	2 4,4	4 8,9	1 2,2	8 17,8	6 13,3					8 17,8	11 24,4	5 11,1	45 3,4
MEP GR	107		4 36,4	2 18,2		1 9,1					2 18,2	2 18,2		11 8
MEP IR	108	1 11,1	3 33,3		1 11,1	2 22,2			2 22,2					9 7
MEP IT	109	9 20,0	13 28,9	1 2,2	8 17,8	2 4,4	3 6,7	2 4,4			3 6,7		4 8,9	45 3,4
MEP LU	110		2 50,0								1 25,0		1 25,0	4 3
MEP NE	111		3 14,3	1 4,8	1 4,8		2 9,5				4 19,0	4 19,0	6 28,6	21 1,6
MEP PO	112	3 20,0	6 40,0		1 6,7	2 13,3		1 6,7			2 13,3			15 1,1
MEP SP	113	6 17,1	4 11,4		1 2,9	9 25,7		1 2,9			5 14,3	9 25,7		35 2,6
MEP SW	114	2 14,3		1 7,1		2 14,3	1 7,1				3 21,4	4 28,6	1 7,1	14 1,0
MEP UK	115	3 11,1	3 11,1	5 18,5	2 7,4			3 11,1	3 11,1	8 29,6				27 2,0
MNP BE	202	3 2,3	26 20,0	4 3,1	37 28,5	9 6,9	1 8	8 6,2	1 8	11 8,5	21 16,2	9 6,9		130 9,7
MNP FR	205	25 17,1	17 11,6	2 1,4	27 18,5	11 7,5	31 21,2	12 8,2	2 1,4		9 6,2	10 6,8		146 10,9
MNP GE	206	41 13,2	33 10,6	12 3,9	55 17,7	19 6,1	10 3,2	8 2,6	1 3	40 12,9	69 22,3	22 7,1		310 23,1
MNP GR	207	3 7,7	10 25,6	1 2,6	5 12,8	4 10,3	1 2,6	6 15,4	1 2,6	5 12,8	3 7,7			39 2,9
MNP IR	208	9 12,7	19 26,8	1 1,4	3 4,2	2 2,8		15 21,1		2 2,8		20 28,2		71 5,3
MNP IT	209	21 22,3	27 28,7	2 2,1	18 19,1	3 3,2	7 7,4			1 1,1	5 5,3		10 10,6	94 7,0
MNP NE	211	1 1,6	10 16,4		5 8,2	6 9,8	11 18,0	5 8,2	1 1,6	11 18,0	1 1,6	10 16,4		61 4,6
MNP PO	212	15 27,8	12 22,2	2 3,7	6 11,1	2 3,7	1 1,9	13 24,1		1 1,9	1 1,9	1 1,9		54 4,0
MNP SP	213	38 29,5	19 14,7	3 2,3	5 3,9	12 9,3	5 3,9	6 4,7	1 8	5 3,9	32 24,8	3 2,3		129 9,6
Column (Continued) Total		193 14,4	235 17,5	40 3,0	199 14,9	103 7,7	77 5,7	85 6,3	11 8	124 9,3	168 12,5	105 7,8	1340 100,0	

STUDCTRY	Count	NA	Row
	Row Pct	99	Total
MEP AU	101	1M	9,7
MEP BE	102	1M	1,3
MEP DE	103	1M	7,5
MEP FI	104		11,8
MEP FR	105		36,2,7
MEP GE	106	1M	45,3,4
MEP GR	107		11,8
MEP IR	108		9,7
MEP IT	109	1M	45,3,4
MEP LU	110		4,3
MEP NE	111		21,1,6
MEP PO	112	1M	15,1,1
MEP SP	113	1M	35,2,6
MEP SW	114		14,1,0
MEP UK	115	1M	27,2,0
MNP BE	202	2M	130,9,7
MNP FR	205		146,10,9
MNP GE	206	7M	310,23,1
MNP GR	207	21M	39,2,9
MNP IR	208		71,5,3
MNP IT	209		94,7,0
MNP NE	211	4M	61,4,6
MNP PO	212		54,4,0
MNP SP	213	1M	129,9,6
Column Total		43M,0	1340,100,0

Number of Missing Observations: 386

16a Which of these issues do you consider the most important, which comes second, and which comes third?

Third important issue:

STUDCTRY	Count Row Pct	V16A_3											Row Total
		<1st Nat ional Is 1	unemploy ment 2	stable p rices 3	<2nd Nat ional Is 4	unify we st-europ 5	immigrat ion prob 6	<3rd Nat ional Is 7	agricult surplus 8	protecti ng envir 9	<4th Nat ional Is 10	fighting crime 11	
MEP AU	101	1 11,1			1 11,1		1 11,1	2 22,2		2 22,2	1 11,1	1 11,1	9 7
MEP BE	102	1 6,3	1 6,3		2 12,5	3 18,8		1 6,3		3 18,8	2 12,5	3 18,8	16 1,2
MEP DE	103	1 14,3	1 14,3		1 14,3			1 14,3		3 42,9			7 5
MEP FI	104			1 9,1	2 18,2	3 27,3			1 9,1	3 27,3		1 9,1	11 8
MEP FR	105	4 11,1	1 2,8	1 2,8	5 13,9	4 11,1	4 11,1	5 13,9		4 11,1	2 5,6	6 16,7	36 2,7
MEP GE	106	1 2,2	1 2,2	2 4,4	9 20,0	16 35,6	3 6,7	3 6,7		1 2,2	3 6,7	6 13,3	45 3,4
MEP GR	107			3 27,3						3 27,3	4 36,4	1 9,1	11 8
MEP IR	108		1 11,1	1 11,1		2 22,2		1 11,1		1 11,1		3 33,3	9 7
MEP IT	109	8 17,8	3 6,7	1 2,2	9 20,0	5 11,1	4 8,9	1 2,2		4 8,9	4 8,9	6 13,3	45 3,4
MEP LU	110		1 25,0			1 25,0	1 25,0			1 25,0			4 3
MEP NE	111		3 14,3		1 4,8	4 19,0	2 9,5			3 14,3	4 19,0	4 19,0	21 1,6
MEP PO	112	3 20,0	1 6,7		5 33,3	1 6,7		1 6,7			3 20,0	1 6,7	15 1,1
MEP SP	113	2 5,7		3 8,6	2 5,7	5 14,3	3 8,6	5 14,3		7 20,0	6 17,1	2 5,7	35 2,6
MEP SW	114	2 14,3	2 14,3	1 7,1	1 7,1			2 14,3		4 28,6	1 7,1	1 7,1	14 1,0
MEP UK	115	2 7,4	4 14,8	2 7,4	1 3,7	6 22,2			2 7,4	4 14,8	1 3,7	5 18,5	27 2,0
MNP BE	202	7 5,4	10 7,7	7 5,4	10 7,7	18 13,8	6 4,6	7 5,4		16 12,3	27 20,8	22 16,9	130 9,7
MNP FR	205	14 9,7	9 6,3	1 7	9 6,3	12 8,3	21 14,6	14 9,7	1 7	14 9,7	24 16,7	25 17,4	144 10,8
MNP GE	206	32 10,4	13 4,2	8 2,6	36 11,7	34 11,0	15 4,9	25 8,1	1 3	44 14,2	56 18,1	45 14,6	309 23,2
MNP GR	207	4 10,3	3 7,7	3 7,7	3 7,7	3 7,7	2 5,1	1 2,6		10 25,6	7 17,9	3 7,7	39 2,9
MNP IR	208	7 10,0	9 12,9	2 2,9	6 8,6	2 2,9		17 24,3		7 10,0	1 1,4	19 27,1	70 5,2
MNP IT	209	12 12,9	3 3,2	7 7,5	22 23,7	9 9,7	11 11,8	4 4,3	1 1,1	6 6,5	1 1,1	17 18,3	93 7,0
MNP NE	211	3 4,9	3 4,9		4 6,6	5 8,2	8 13,1	2 3,3		15 24,6	9 14,8	12 19,7	61 4,6
MNP PO	212	8 14,8	1 1,9	2 3,7	9 16,7	8 14,8	1 1,9	10 18,5	1 1,9	6 11,1	2 3,7	6 11,1	54 4,0
MNP SP	213	18 14,0	2 1,6	4 3,1	17 13,2	17 13,2	4 3,1	15 11,6		18 14,0	24 18,6	10 7,8	129 9,7
(Continued)	Column Total	130 9,7	72 5,4	49 3,7	155 11,6	158 11,8	86 6,4	117 8,8	7 5	179 13,4	182 13,6	199 14,9	1334 100,0

STUDCTRY	Count Row Pct	NA		Row Total
		99		
MEP AU	101	1M		9 ,7
MEP BE	102	2M		16 1,2
MEP DE	103	1M		7 ,5
MEP FI	104			11 ,8
MEP FR	105			36 2,7
MEP GE	106	1M		45 3,4
MEP GR	107			11 ,8
MEP IR	108			9 ,7
MEP IT	109	1M		45 3,4
MEP LU	110			4 ,3
MEP NE	111			21 1,6
MEP PO	112	1M		15 1,1
MEP SP	113	1M		35 2,6
MEP SW	114			14 1,0
MEP UK	115	1M		27 2,0
MNP BE	202	2M		130 9,7
MNP FR	205	2M		144 10,8
MNP GE	206	8M		309 23,2
MNP GR	207	21M		39 2,9
MNP IR	208	1M		70 5,2
MNP IT	209	1M		93 7,0
MNP NE	211	4M		61 4,6
MNP PO	212			54 4,0
MNP SP	213	1M		129 9,7
Column Total		49M ,0		1334 100,0

Number of Missing Observations: 392

16b And for the three issues you selected: Which level of government do you think would be most appropriate for dealing with each issue?
Tick only one level per issue.

Most important issue:

STUDCTRY	Count Row Pct	V16B_1										Row Total
		regional 1	national 2	europaean 3	reg+nat 4	nat+euro p 6	reg+nat+ europ 7	no level 8	NA, inko nsistent 9	no 1st p rob ment 96		
MEP AU	101		2 20,0	5 50,0					3 30,0			10 ,7
MEP BE	102		9 50,0	6 33,3					3 16,7			18 1,3
MEP DE	103		2 25,0	4 50,0					2 25,0			8 ,6
MEP FI	104	3 27,3	7 63,6	1 9,1								11 ,8
MEP FR	105		19 52,8	15 41,7					2 5,6			36 2,6
MEP GE	106	1 2,2	20 43,5	21 45,7					4 8,7			46 3,3
MEP GR	107		2 18,2	9 81,8								11 ,8
MEP IR	108	1 11,1	6 66,7	2 22,2								9 ,6
MEP IT	109	1 2,2	10 21,7	33 71,7					2 4,3			46 3,3
MEP LU	110		2 50,0	2 50,0								4 ,3
MEP NE	111	1 4,8	4 19,0	15 71,4					1 4,8			21 1,5
MEP PO	112	1 6,3	4 25,0	10 62,5					1 6,3			16 1,1
MEP SP	113	1 2,8	13 36,1	15 41,7					7 19,4			36 2,6
MEP SW	114	1 7,1	7 50,0	3 21,4					3 21,4			14 1,0
MEP UK	115		11 39,3	14 50,0					3 10,7			28 2,0
MNP BE	202	13 10,0	52 40,0	59 45,4		1 ,8	1 ,8	4 3,1			2M	130 9,3
MNP FR	205	18 12,3	58 39,7	64 43,8	1 ,7	3 2,1		2 1,4				146 10,4
MNP GE	206	14 4,5	155 50,0	125 40,3	1 ,3	5 1,6	6 1,9	4 1,3			7M	310 22,1
MNP GR	207	2 3,3	13 21,7	24 40,0					21 35,0			60 4,3
MNP IR	208	3 4,2	40 56,3	25 35,2		2 2,8	1 1,4					71 5,1
MNP IT	209	10 10,6	40 42,6	37 39,4		2 2,1		5 5,3				94 6,7
MNP LU	210		7 25,0	20 71,4					1 3,6			28 2,0
MNP NE	211	3 4,6	33 50,8	20 30,8					9 13,8			65 4,6
MNP PO	212	5 9,3	11 20,4	36 66,7			1 1,9	1 1,9				54 3,9
MNP SP	213	14 10,8	63 48,5	44 33,8					9 6,9			130 9,3
Column Total		92 6,6	590 42,1	609 43,4	2 ,1	13 ,9	9 ,6	16 1,1	71 5,1	9M ,0	1402 100,0	

Number of Missing Observations: 324

16b And for the three issues you selected: Which level of government do you think would be most appropriate for dealing with each issue?
Tick only one level per issue.

Second important issue:

STUDCTRY	Count Row Pct	V16B_2											Row Total
		regional 1	national 2	european 3	reg+nat 4	reg+euro p 5	nat+euro p 6	reg+nat+ europ 7	no level 8	NA, inko nsistent 9	no 2nd p rob ment 96		
MEP AU	101		5 50,0	3 30,0						2 20,0			10 ,7
MEP BE	102		9 50,0	8 44,4						1 5,6			18 1,3
MEP DE	103		4 50,0	3 37,5						1 12,5			8 ,6
MEP FI	104		7 63,6	4 36,4									11 ,8
MEP FR	105	2 5,6	20 55,6	12 33,3						2 5,6			36 2,6
MEP GE	106		23 50,0	20 43,5						3 6,5			46 3,3
MEP GR	107		6 54,5	5 45,5									11 ,8
MEP IR	108		3 33,3	5 55,6						1 11,1			9 ,6
MEP IT	109		20 43,5	23 50,0						3 6,5			46 3,3
MEP LU	110		2 50,0	2 50,0									4 ,3
MEP NE	111	1 4,8	6 28,6	13 61,9						1 4,8			21 1,5
MEP PO	112		5 31,3	10 62,5						1 6,3			16 1,1
MEP SP	113	1 2,8	10 27,8	17 47,2						8 22,2			36 2,6
MEP SW	114		6 42,9	6 42,9						2 14,3			14 1,0
MEP UK	115	1 3,6	12 42,9	11 39,3						4 14,3			28 2,0
MNP BE	202	6 4,6	77 59,2	42 32,3	1 ,8		1 ,8			3 2,3		2M	130 9,3
MNP FR	205	8 5,5	83 56,8	52 35,6						3 2,1			146 10,4
MNP GE	206	8 2,6	171 55,2	114 36,8	3 1,0	1 ,3	7 2,3	2 ,6	4 1,3			7M	310 22,1
MNP GR	207	3 5,0	9 15,0	27 45,0						21 35,0			60 4,3
MNP IR	208	3 4,2	39 54,9	25 35,2			2 2,8		2 2,8				71 5,1
MNP IT	209	6 6,4	44 46,8	34 36,2	1 1,1	2 2,1	2 2,1		5 5,3				94 6,7
MNP LU	210	2 7,1	6 21,4	18 64,3			1 3,6			1 3,6			28 2,0
MNP NE	211	1 1,5	22 33,8	32 49,2						10 15,4			65 4,6
MNP PO	212	2 3,7	12 22,2	36 66,7			1 1,9	1 1,9	2 3,7				54 3,9
MNP SP	213	6 4,6	65 50,0	48 36,9						11 8,5			130 9,3
Column Total		50 3,6	666 47,5	570 40,7	5 ,4	3 ,2	14 1,0	3 ,2	19 1,4	72 5,1		9M ,0	1402 100,0

Number of Missing Observations: 324

16b And for the three issues you selected: Which level of government do you think would be most appropriate for dealing with each issue?
Tick only one level per issue.

Third important issue:

STUDCTRY	Count Row Pct	V16B_3										Row Total
		regional 1	national 2	europaean 3	reg+euro p 5	nat+euro p 6	reg+nat+ europ 7	no level 8	NA, inko nsistent 9	no 3rd p rob ment 96		
MEP AU	101		1 10,0	7 70,0					2 20,0			10 ,7
MEP BE	102	1 5,6	7 38,9	7 38,9					3 16,7			18 1,3
MEP DE	103		4 50,0	2 25,0					2 25,0			8 ,6
MEP FI	104		3 27,3	8 72,7								11 ,8
MEP FR	105	1 2,8	19 52,8	14 38,9					2 5,6			36 2,6
MEP GE	106		14 30,4	30 65,2					2 4,3			46 3,3
MEP GR	107	1 9,1	4 36,4	6 54,5								11 ,8
MEP IR	108		5 55,6	3 33,3					1 11,1			9 ,6
MEP IT	109	3 6,5	14 30,4	26 56,5					3 6,5			46 3,3
MEP LU	110		1 25,0	3 75,0								4 ,3
MEP NE	111		10 47,6	11 52,4								21 1,5
MEP PO	112	1 6,3	10 62,5	4 25,0					1 6,3			16 1,1
MEP SP	113	2 5,6	10 27,8	18 50,0					6 16,7			36 2,6
MEP SW	114	2 14,3	8 57,1	4 28,6								14 1,0
MEP UK	115	1 3,6	11 39,3	13 46,4					3 10,7			28 2,0
MNP BE	202	7 5,4	54 41,5	63 48,5	1 ,8		2 1,5	3 2,3			2M	130 9,3
MNP FR	205	14 9,7	76 52,8	50 34,7		1 ,7	2 1,4	1 ,7			2M	144 10,3
MNP GE	206	3 1,0	135 43,7	159 51,5		3 1,0	4 1,3	5 1,6			8M	309 22,1
MNP GR	207	4 6,7	10 16,7	25 41,7					21 35,0			60 4,3
MNP IR	208	3 4,3	41 58,6	21 30,0		3 4,3		2 2,9			1M	70 5,0
MNP IT	209	7 7,4	41 43,6	39 41,5		2 2,1		5 5,3				94 6,7
MNP LU	210		3 10,7	23 82,1		1 3,6		1 3,6				28 2,0
MNP NE	211	3 4,6	20 30,8	32 49,2					10 15,4			65 4,6
MNP PO	212	2 3,7	16 29,6	33 61,1			2 3,7	1 1,9				54 3,9
MNP SP	213	12 9,2	41 31,5	61 46,9					16 12,3			130 9,3
Column Total		67 4,8	558 39,9	662 47,4	1 ,1	10 ,7	10 ,7	17 1,2	73 5,2	13M ,0		1398 100,0

Number of Missing Observations: 328

17. To what extent do you agree or disagree with the following statements on Europe and the issue of European identity?
Please use the scale to indicate your position.

The differences between European countries are far less than the similarities

STUDCTRY	Count Row Pct	V17_1 agree st rongly						disagree NA strongl		Row Total
		1	2	3	4	5	6	7	9	
MEP AU	101	1 10,0	4 40,0	3 30,0	2 20,0					10 ,7
MEP BE	102	2 11,1	7 38,9	1 5,6	6 33,3	2 11,1				18 1,3
MEP DE	103	1 14,3			3 42,9			3 42,9	1M	7 ,5
MEP FI	104		4 40,0	3 30,0	2 20,0			1 10,0	1M	10 ,7
MEP FR	105	4 11,8	9 26,5	9 26,5	6 17,6	4 11,8		2 5,9	2M	34 2,5
MEP GE	106	12 26,7	18 40,0	9 20,0	4 8,9	2 4,4			1M	45 3,3
MEP GR	107			1 9,1	3 27,3	2 18,2	4 36,4	1 9,1		11 ,8
MEP IR	108	1 14,3	1 14,3	2 28,6	1 14,3	1 14,3	1 14,3		2M	7 ,5
MEP IT	109	9 20,5	8 18,2	12 27,3	5 11,4	5 11,4	3 6,8	2 4,5	2M	44 3,2
MEP LU	110		1 25,0		2 50,0		1 25,0			4 ,3
MEP NE	111	4 21,1	5 26,3	4 21,1	3 15,8	1 5,3	2 10,5		2M	19 1,4
MEP PO	112	1 6,7	1 6,7	3 20,0	6 40,0	2 13,3	2 13,3		1M	15 1,1
MEP SP	113	5 14,3	12 34,3	8 22,9	4 11,4	3 8,6	1 2,9	2 5,7	1M	35 2,5
MEP SW	114	1 7,1	5 35,7	2 14,3	2 14,3	3 21,4	1 7,1			14 1,0
MEP UK	115	6 23,1	7 26,9	5 19,2	4 15,4	1 3,8	1 3,8	2 7,7	2M	26 1,9
MNP BE	202	14 10,9	26 20,3	32 25,0	27 21,1	15 11,7	8 6,3	6 4,7	4M	128 9,3
MNP FR	205	15 10,4	36 25,0	39 27,1	20 13,9	23 16,0	8 5,6	3 2,1	2M	144 10,5
MNP GE	206	43 13,8	101 32,4	105 33,7	48 15,4	12 3,8	3 1,0		5M	312 22,7
MNP GR	207	6 10,0	14 23,3	14 23,3	13 21,7	11 18,3	1 1,7	1 1,7		60 4,4
MNP IR	208	8 11,9	8 11,9	25 37,3	15 22,4	5 7,5	4 6,0	2 3,0	4M	67 4,9
MNP IT	209	10 11,0	18 19,8	23 25,3	19 20,9	11 12,1	6 6,6	4 4,4	3M	91 6,6
MNP LU	210	3 10,7	2 7,1	7 25,0	6 21,4	7 25,0	2 7,1	1 3,6		28 2,0
MNP NE	211	1 1,6	7 11,1	11 17,5	22 34,9	12 19,0	8 12,7	2 3,2	2M	63 4,6
MNP PO	212	2 3,7	9 16,7	15 27,8	7 13,0	11 20,4	6 11,1	4 7,4		54 3,9
MNP SP	213	20 15,6	27 21,1	32 25,0	27 21,1	15 11,7	3 2,3	4 3,1	2M	128 9,3
Column Total		169 12,3	330 24,0	365 26,6	257 18,7	148 10,8	65 4,7	40 2,9	37M ,0	1374 100,0

Number of Missing Observations: 352

17. To what extent do you agree or disagree with the following statements on Europe and the issue of European identity?
Please use the scale to indicate your position.

I feel proud to be a European

STUDCTRY	Count Row Pct	V17_2							Row Total	
		1	2	3	4	5	6	7		
MEP AU	101	4 40,0	3 30,0	1 10,0	2 20,0				10 ,7	
MEP BE	102	9 50,0	4 22,2	2 11,1	3 16,7				18 1,3	
MEP DE	103	2 25,0			1 12,5	1 12,5		4 50,0	8 ,6	
MEP FI	104	3 30,0	3 30,0	2 20,0	2 20,0				1M ,7	
MEP FR	105	17 50,0	6 17,6	5 14,7	4 11,8	2 5,9			2M 2,5	
MEP GE	106	26 59,1	8 18,2	4 9,1	3 6,8	1 2,3	1 2,3	1 2,3	2M 3,2	
MEP GR	107	3 27,3	3 27,3	2 18,2	2 18,2	1 9,1			11 ,8	
MEP IR	108	6 66,7	2 22,2		1 11,1				9 ,7	
MEP IT	109	29 64,4	8 17,8	1 2,2	2 4,4	2 4,4	2 4,4	1 2,2	1M 3,3	
MEP LU	110	2 50,0	2 50,0						4 ,3	
MEP NE	111	6 30,0	9 45,0	2 10,0	3 15,0				1M 1,4	
MEP PO	112	7 46,7	4 26,7		3 20,0		1 6,7		1M 1,1	
MEP SP	113	20 57,1	9 25,7	2 5,7	4 11,4				1M 2,5	
MEP SW	114	4 28,6	3 21,4	2 14,3		1 7,1	1 7,1	3 21,4	14 1,0	
MEP UK	115	13 50,0	3 11,5	3 11,5	4 15,4		2 7,7	1 3,8	2M 1,9	
MNP BE	202	40 30,3	24 18,2	20 15,2	29 22,0	11 8,3	4 3,0	4 3,0	132 9,6	
MNP FR	205	40 28,0	32 22,4	33 23,1	21 14,7	8 5,6	7 4,9	2 1,4	3M 10,4	
MNP GE	206	61 19,9	74 24,2	61 19,9	67 21,9	10 3,3	11 3,6	22 7,2	11M 22,2	
MNP GR	207	25 41,7	7 11,7	5 8,3	14 23,3	4 6,7	3 5,0	2 3,3	60 4,3	
MNP IR	208	35 50,0	12 17,1	11 15,7	5 7,1	3 4,3	3 4,3	1 1,4	1M 5,1	
MNP IT	209	42 45,2	19 20,4	19 20,4	7 7,5	3 3,2	2 2,2	1 1,1	1M 6,7	
MNP LU	210	8 28,6	4 14,3	5 17,9	3 10,7	2 7,1	3 10,7	3 10,7	28 2,0	
MNP NE	211	7 11,3	8 12,9	12 19,4	12 19,4	9 14,5	8 12,9	6 9,7	3M 4,5	
MNP PO	212	16 29,6	14 25,9	11 20,4	6 11,1	4 7,4	2 3,7	1 1,9	54 3,9	
MNP SP	213	72 55,8	35 27,1	14 10,9	6 4,7	2 1,6			1M 9,3	
Column Total		497 36,0	296 21,4	217 15,7	204 14,8	64 4,6	50 3,6	52 3,8	31M ,0	1380 100,0

Number of Missing Observations: 346

17. To what extent do you agree or disagree with the following statements on Europe and the issue of European identity?
Please use the scale to indicate your position.

European unity threatens my country's cultural identity

STUDCTRY	Count Row Pct	V17_3 agree st rongly							disagree NA strongl	Row Total
		1	2	3	4	5	6	7		
MEP AU	101			2 20,0			5 50,0	3 30,0		10 ,7
MEP BE	102	2 11,8	1 5,9				4 23,5	10 58,8	1M	17 1,2
MEP DE	103	2 25,0			1 12,5	1 12,5		4 50,0		8 ,6
MEP FI	104			1 9,1			5 45,5	5 45,5		11 ,8
MEP FR	105	4 11,8	4 11,8	3 8,8	2 5,9	1 2,9	7 20,6	13 38,2	2M	34 2,5
MEP GE	106	1 2,2	1 2,2				4 8,9	39 86,7	1M	45 3,3
MEP GR	107		1 9,1	1 9,1	1 9,1		4 36,4	4 36,4		11 ,8
MEP IR	108		1 11,1			2 22,2	2 22,2	4 44,4		9 ,7
MEP IT	109	1 2,2	2 4,3	1 2,2	3 6,5	3 6,5	10 21,7	26 56,5		46 3,3
MEP LU	110					1 33,3		2 66,7	1M	3 ,2
MEP NE	111		2 10,0		1 5,0		8 40,0	9 45,0	1M	20 1,4
MEP PO	112	1 6,7	1 6,7	1 6,7	1 6,7	1 6,7	2 13,3	8 53,3	1M	15 1,1
MEP SP	113				2 5,7	2 5,7	12 34,3	19 54,3	1M	35 2,5
MEP SW	114	1 7,1	1 7,1		2 14,3	2 14,3	3 21,4	5 35,7		14 1,0
MEP UK	115		2 7,7		2 7,7	1 3,8	8 30,8	13 50,0	2M	26 1,9
MNP BE	202	3 2,3	5 3,9	13 10,2	11 8,6	22 17,2	30 23,4	44 34,4	4M	128 9,3
MNP FR	205	6 4,1	9 6,2	18 12,4	16 11,0	28 19,3	42 29,0	26 17,9	1M	145 10,5
MNP GE	206	1 ,3	4 1,3	7 2,3	19 6,1	32 10,3	102 32,9	145 46,8	7M	310 22,4
MNP GR	207	8 13,3	9 15,0	11 18,3	6 10,0	10 16,7	7 11,7	9 15,0		60 4,3
MNP IR	208	1 1,4	3 4,3	7 10,1	10 14,5	6 8,7	15 21,7	27 39,1	2M	69 5,0
MNP IT	209	3 3,2	4 4,3	2 2,1	7 7,4	6 6,4	29 30,9	43 45,7		94 6,8
MNP LU	210			1 3,8	2 7,7	2 7,7	12 46,2	9 34,6	2M	26 1,9
MNP NE	211	5 8,1	4 6,5	6 9,7	7 11,3	7 11,3	27 43,5	6 9,7	3M	62 4,5
MNP PO	212	1 1,9	4 7,4	5 9,3	7 13,0	6 11,1	16 29,6	15 27,8		54 3,9
MNP SP	213	2 1,6	2 1,6	7 5,4	11 8,5	8 6,2	31 24,0	68 52,7	1M	129 9,3
Column Total		42 3,0	60 4,3	86 6,2	111 8,0	141 10,2	385 27,9	556 40,3	30M ,0	1381 100,0

Number of Missing Observations: 345

17. To what extent do you agree or disagree with the following statements on Europe and the issue of European identity?
Please use the scale to indicate your position.

The European Union has strengthened democracy

STUDCTRY	Count Row Pct	V17_4							Row Total	
		1	2	3	4	5	6	7		
MEP AU	101		3 30,0	1 10,0	2 20,0	2 20,0	1 10,0	1 10,0	10 ,7	
MEP BE	102	3 17,6	2 11,8	2 11,8	3 17,6		2 11,8	5 29,4	1M 1,2	
MEP DE	103	1 12,5			1 12,5	1 12,5		5 62,5	8 ,6	
MEP FI	104		5 45,5	2 18,2	2 18,2	1 9,1	1 9,1		11 ,8	
MEP FR	105	6 17,1	10 28,6	4 11,4	4 11,4	3 8,6	2 5,7	6 17,1	1M 2,5	
MEP GE	106	13 28,9	14 31,1	8 17,8	4 8,9	3 6,7	2 4,4	1 2,2	1M 3,2	
MEP GR	107	5 45,5	1 9,1	2 18,2	1 9,1		2 18,2		11 ,8	
MEP IR	108	4 44,4	4 44,4				1 11,1		9 ,6	
MEP IT	109	19 41,3	10 21,7	7 15,2	5 10,9	2 4,3	1 2,2	2 4,3	46 3,3	
MEP LU	110	2 66,7			1 33,3				1M 3 ,2	
MEP NE	111	2 10,0	2 10,0	1 5,0	7 35,0	4 20,0	2 10,0	2 10,0	1M 1,4	
MEP PO	112	4 26,7	5 33,3		2 13,3	1 6,7		3 20,0	1M 1,1	
MEP SP	113	18 51,4	10 28,6		3 8,6	2 5,7	1 2,9	1 2,9	1M 2,5	
MEP SW	114	2 14,3	2 14,3	1 7,1		1 7,1		8 57,1	14 1,0	
MEP UK	115	6 23,1	3 11,5	3 11,5	9 34,6	1 3,8	2 7,7	2 7,7	2M 1,9	
MNP BE	202	9 6,9	17 13,0	16 12,2	32 24,4	21 16,0	22 16,8	14 10,7	1M 9,4	
MNP FR	205	13 9,0	20 13,8	29 20,0	28 19,3	20 13,8	24 16,6	11 7,6	1M 10,4	
MNP GE	206	42 13,5	90 28,8	48 15,4	55 17,6	41 13,1	29 9,3	7 2,2	5M 22,4	
MNP GR	207	19 31,7	17 28,3	8 13,3	5 8,3	8 13,3	3 5,0		60 4,3	
MNP IR	208	22 31,0	9 12,7	17 23,9	9 12,7	5 7,0	6 8,5	3 4,2	71 5,1	
MNP IT	209	31 33,3	20 21,5	15 16,1	15 16,1	5 5,4	5 5,4	2 2,2	1M 6,7	
MNP LU	210	3 10,7	3 10,7	6 21,4	5 17,9	5 17,9	4 14,3	2 7,1	28 2,0	
MNP NE	211	2 3,2	5 7,9	13 20,6	16 25,4	7 11,1	12 19,0	8 12,7	2M 4,5	
MNP PO	212	26 48,1	13 24,1	7 13,0	2 3,7		5 9,3	1 1,9	54 3,9	
MNP SP	213	51 39,2	40 30,8	14 10,8	12 9,2	2 1,5	3 2,3	8 6,2	130 9,3	
Column Total		303 21,8	305 21,9	204 14,7	223 16,0	135 9,7	130 9,3	92 6,6	19M ,0	1392 100,0

Number of Missing Observations: 334

17. To what extent do you agree or disagree with the following statements on Europe and the issue of European identity?
Please use the scale to indicate your position.

The European Union subjects member states to too much regulation

STUDCTRY	Count Row Pct	V17_5							disagree NA strongl	Row Total
		1	2	3	4	5	6	7		
MEP AU	101		2 20,0	1 10,0			2 20,0	5 50,0		10 ,7
MEP BE	102	4 22,2			3 16,7	3 16,7	6 33,3	2 11,1		18 1,3
MEP DE	103	4 57,1	1 14,3	2 28,6					1M	7 ,5
MEP FI	104		1 10,0		5 50,0	3 30,0	1 10,0		1M	10 ,7
MEP FR	105	10 29,4	6 17,6	4 11,8	6 17,6	1 2,9	4 11,8	3 8,8	2M	34 2,5
MEP GE	106			8 17,8	4 8,9	5 11,1	16 35,6	12 26,7	1M	45 3,2
MEP GR	107			4 36,4	5 45,5	1 9,1	1 9,1			11 ,8
MEP IR	108	1 11,1	1 11,1	3 33,3	1 11,1	1 11,1	1 11,1	1 11,1		9 ,6
MEP IT	109	4 8,9		8 17,8	7 15,6	6 13,3	13 28,9	7 15,6	1M	45 3,2
MEP LU	110	2 50,0				1 25,0	1 25,0			4 ,3
MEP NE	111	1 5,0	3 15,0	5 25,0	1 5,0	4 20,0	4 20,0	2 10,0	1M	20 1,4
MEP PO	112	3 20,0	2 13,3	3 20,0	4 26,7	2 13,3	1 6,7		1M	15 1,1
MEP SP	113	1 2,9	1 2,9	3 8,6	6 17,1	6 17,1	12 34,3	6 17,1	1M	35 2,5
MEP SW	114	6 42,9	2 14,3	2 14,3	2 14,3	1 7,1		1 7,1		14 1,0
MEP UK	115	3 11,1	3 11,1	4 14,8	5 18,5	5 18,5	2 7,4	5 18,5	1M	27 1,9
MNP BE	202	18 13,8	17 13,1	28 21,5	17 13,1	20 15,4	23 17,7	7 5,4	2M	130 9,4
MNP FR	205	43 30,3	42 29,6	30 21,1	10 7,0	7 4,9	8 5,6	2 1,4	4M	142 10,3
MNP GE	206	7 2,3	36 11,6	70 22,5	65 20,9	64 20,6	61 19,6	8 2,6	6M	311 22,5
MNP GR	207	12 20,0	15 25,0	20 33,3	7 11,7	3 5,0	3 5,0			60 4,3
MNP IR	208	8 11,3	7 9,9	21 29,6	16 22,5	7 9,9	9 12,7	3 4,2		71 5,1
MNP IT	209	8 8,7	9 9,8	9 9,8	17 18,5	10 10,9	25 27,2	14 15,2	2M	92 6,6
MNP LU	210	5 17,9	6 21,4	11 39,3	4 14,3	1 3,6		1 3,6		28 2,0
MNP NE	211	11 17,5	11 17,5	17 27,0	9 14,3	8 12,7	6 9,5	1 1,6	2M	63 4,5
MNP PO	212	6 11,1	11 20,4	12 22,2	13 24,1	7 13,0	4 7,4	1 1,9		54 3,9
MNP SP	213	2 1,5	5 3,8	19 14,6	32 24,6	26 20,0	26 20,0	20 15,4		130 9,4
Column Total		159 11,5	181 13,1	284 20,5	239 17,3	194 14,0	232 16,8	96 6,9	26M ,0	1385 100,0

Number of Missing Observations: 341

17. To what extent do you agree or disagree with the following statements on Europe and the issue of European identity?
Please use the scale to indicate your position.

The European Union has greatly harmed the <NATIONAL> economy

STUDCTRY	Count Row Pct	V17_6 agree st rongly						disagree NA strongl		Row Total
		1	2	3	4	5	6	7	9	
MEP AU	101				1 10,0	1 10,0	2 20,0	6 60,0		10 ,7
MEP BE	102				2 11,8	1 5,9	5 29,4	9 52,9	1M	17 1,2
MEP DE	103	3 37,5				1 12,5		4 50,0		8 ,6
MEP FI	104				2 18,2	1 9,1	5 45,5	3 27,3		11 ,8
MEP FR	105		6 17,6	2 5,9	3 8,8	5 14,7	8 23,5	10 29,4	2M	34 2,5
MEP GE	106					2 4,4	6 13,3	37 82,2	1M	45 3,2
MEP GR	107		1 9,1				4 36,4	6 54,5		11 ,8
MEP IR	108					1 11,1	1 11,1	7 77,8		9 ,6
MEP IT	109			2 4,3	6 13,0	1 2,2	16 34,8	21 45,7		46 3,3
MEP LU	110						2 50,0	2 50,0		4 ,3
MEP NE	111		1 5,0				5 25,0	14 70,0	1M	20 1,4
MEP PO	112	1 7,1	1 7,1	2 14,3	2 14,3	1 7,1	5 35,7	2 14,3	2M	14 1,0
MEP SP	113	1 2,9	3 8,8	2 5,9	3 8,8	6 17,6	9 26,5	10 29,4	2M	34 2,5
MEP SW	114	3 21,4	3 21,4		2 14,3		2 14,3	4 28,6		14 1,0
MEP UK	115	1 3,7		2 7,4	2 7,4	2 7,4	4 14,8	16 59,3	1M	27 1,9
MNP BE	202	1 ,8	4 3,0	10 7,6	20 15,2	18 13,6	45 34,1	34 25,8		132 9,5
MNP FR	205	4 2,8	5 3,5	10 7,0	18 12,6	25 17,5	49 34,3	32 22,4	3M	143 10,3
MNP GE	206		2 ,6	6 1,9	15 4,8	29 9,3	88 28,3	171 55,0	6M	311 22,4
MNP GR	207	1 1,7	3 5,0	3 5,0	7 11,7	10 16,7	23 38,3	13 21,7		60 4,3
MNP IR	208	3 4,2		1 1,4	3 4,2	7 9,9	13 18,3	44 62,0		71 5,1
MNP IT	209	2 2,2	3 3,2	11 11,8	11 11,8	17 18,3	29 31,2	20 21,5	1M	93 6,7
MNP LU	210	1 3,7			2 7,4	2 7,4	12 44,4	10 37,0	1M	27 1,9
MNP NE	211		1 1,6	1 1,6	3 4,8	6 9,5	28 44,4	24 38,1	2M	63 4,5
MNP PO	212	2 3,7		6 11,1	6 11,1	11 20,4	18 33,3	11 20,4		54 3,9
MNP SP	213	4 3,1	10 7,8	7 5,5	15 11,7	22 17,2	36 28,1	34 26,6	2M	128 9,2
Column Total		27 1,9	43 3,1	65 4,7	123 8,9	169 12,2	415 29,9	544 39,2	25M ,0	1386 100,0

Number of Missing Observations: 340

17. To what extent do you agree or disagree with the following statements on Europe and the issue of European identity?
Please use the scale to indicate your position.

Citizens of other EU countries should have the same rights to live in <COUNTRY> as we do

STUDCTRY	Count Row Pct	V17_7 agree st rongly							disagree NA strongl 7	9	Row Total
		1	2	3	4	5	6	6			
MEP AU	101	6 60,0	2 20,0	1 10,0		1 10,0					10 ,7
MEP BE	102	11 61,1	2 11,1		2 11,1	1 5,6		2 11,1			18 1,3
MEP DE	103	2 28,6			1 14,3			4 57,1	1M		7 ,5
MEP FI	104	2 18,2	4 36,4	2 18,2	3 27,3						11 ,8
MEP FR	105	15 45,5	2 6,1	3 9,1	3 9,1	3 9,1	3 9,1	4 12,1	3M		33 2,4
MEP GE	106	26 59,1	7 15,9	5 11,4	3 6,8		2 4,5	1 2,3	2M		44 3,2
MEP GR	107	4 36,4	4 36,4	1 9,1		1 9,1	1 9,1				11 ,8
MEP IR	108	6 66,7		1 11,1			1 11,1	1 11,1			9 ,7
MEP IT	109	29 63,0	11 23,9	2 4,3	1 2,2	3 6,5					46 3,3
MEP LU	110	1 25,0	2 50,0					1 25,0			4 ,3
MEP NE	111	6 33,3	5 27,8	3 16,7	2 11,1		2 11,1		3M		18 1,3
MEP PO	112	4 28,6	5 35,7	2 14,3		1 7,1	2 14,3		2M		14 1,0
MEP SP	113	18 51,4	8 22,9	5 14,3		2 5,7		2 5,7	1M		35 2,5
MEP SW	114	6 42,9	5 35,7			2 14,3	1 7,1				14 1,0
MEP UK	115	9 34,6	4 15,4	4 15,4	4 15,4	1 3,8	4 15,4		2M		26 1,9
MNP BE	202	44 33,6	30 22,9	20 15,3	11 8,4	13 9,9	6 4,6	7 5,3	1M		131 9,5
MNP FR	205	24 16,6	30 20,7	23 15,9	17 11,7	22 15,2	19 13,1	10 6,9	1M		145 10,5
MNP GE	206	137 43,9	75 24,0	36 11,5	23 7,4	20 6,4	16 5,1	5 1,6	5M		312 22,6
MNP GR	207	25 42,4	16 27,1	7 11,9	6 10,2	2 3,4	3 5,1		1M		59 4,3
MNP IR	208	19 26,8	17 23,9	13 18,3	11 15,5	4 5,6	4 5,6	3 4,2			71 5,1
MNP IT	209	50 53,8	20 21,5	11 11,8	7 7,5	2 2,2	2 2,2	1 1,1	1M		93 6,7
MNP LU	210	7 25,0	8 28,6	5 17,9	3 10,7		1 3,6	4 14,3			28 2,0
MNP NE	211	3 4,8	11 17,7	13 21,0	11 17,7	10 16,1	10 16,1	4 6,5	3M		62 4,5
MNP PO	212	15 27,8	11 20,4	12 22,2	7 13,0	5 9,3	3 5,6	1 1,9			54 3,9
MNP SP	213	68 53,1	30 23,4	12 9,4	5 3,9	4 3,1	3 2,3	6 4,7	2M		128 9,3
Column Total		537 38,8	309 22,3	181 13,1	120 8,7	97 7,0	83 6,0	56 4,0	28M ,0		1383 100,0

Number of Missing Observations: 343

17. To what extent do you agree or disagree with the following statements on Europe and the issue of European identity?
Please use the scale to indicate your position.

Stronger measures should be taken to restrict immigration from countries outside the European Union

STUDCTRY	Count Row Pct	V17_8 agree st rongly					disagree NA strongl			Row Total
		1	2	3	4	5	6	7	9	
MEP AU	101	1 10,0		3 30,0	2 20,0	1 10,0		3 30,0		10 ,7
MEP BE	102	5 27,8	1 5,6	2 11,1	6 33,3	1 5,6	1 5,6	2 11,1		18 1,3
MEP DE	103	1 12,5	1 12,5		2 25,0		1 12,5	3 37,5		8 ,6
MEP FI	104			2 18,2	5 45,5	2 18,2	1 9,1	1 9,1		11 ,8
MEP FR	105	12 37,5	4 12,5	3 9,4	6 18,8	1 3,1	3 9,4	3 9,4	4M	32 2,3
MEP GE	106	8 18,2	5 11,4	4 9,1	5 11,4	6 13,6	8 18,2	8 18,2	2M	44 3,2
MEP GR	107	1 9,1		5 45,5	3 27,3		1 9,1	1 9,1		11 ,8
MEP IR	108		2 22,2		4 44,4	2 22,2	1 11,1			9 ,6
MEP IT	109	6 13,0	5 10,9	11 23,9	7 15,2		8 17,4	9 19,6		46 3,3
MEP LU	110	1 25,0			2 50,0		1 25,0			4 ,3
MEP NE	111		5 26,3	2 10,5	2 10,5	3 15,8	5 26,3	2 10,5	2M	19 1,4
MEP PO	112	2 14,3	2 14,3	3 21,4	2 14,3	1 7,1	2 14,3	2 14,3	2M	14 1,0
MEP SP	113	2 5,7	6 17,1	3 8,6	8 22,9	3 8,6	6 17,1	7 20,0	1M	35 2,5
MEP SW	114			2 14,3		1 7,1	7 50,0	4 28,6		14 1,0
MEP UK	115	3 11,5	1 3,8	1 3,8	7 26,9	6 23,1	7 26,9	1 3,8	2M	26 1,9
MNP BE	202	26 19,7	13 9,8	22 16,7	33 25,0	12 9,1	15 11,4	11 8,3		132 9,5
MNP FR	205	73 50,3	26 17,9	19 13,1	14 9,7	4 2,8	6 4,1	3 2,1	1M	145 10,4
MNP GE	206	47 15,1	66 21,2	45 14,5	45 14,5	33 10,6	43 13,8	32 10,3	6M	311 22,4
MNP GR	207	22 36,7	20 33,3	8 13,3	6 10,0	3 5,0		1 1,7		60 4,3
MNP IR	208	7 9,9	4 5,6	9 12,7	24 33,8	9 12,7	14 19,7	4 5,6		71 5,1
MNP IT	209	25 26,9	12 12,9	10 10,8	11 11,8	8 8,6	16 17,2	11 11,8	1M	93 6,7
MNP LU	210		5 17,9	3 10,7	12 42,9	5 17,9	1 3,6	2 7,1		28 2,0
MNP NE	211	9 14,3	6 9,5	16 25,4	9 14,3	12 19,0	10 15,9	1 1,6	2M	63 4,5
MNP PO	212	8 14,8	9 16,7	18 33,3	14 25,9	2 3,7	2 3,7	1 1,9		54 3,9
MNP SP	213	11 8,5	16 12,3	17 13,1	20 15,4	26 20,0	22 16,9	18 13,8		130 9,4
Column Total		270 19,5	209 15,1	208 15,0	249 17,9	141 10,2	181 13,0	130 9,4	23M ,0	1388 100,0

Number of Missing Observations: 338

17. To what extent do you agree or disagree with the following statements on Europe and the issue of European identity?
Please use the scale to indicate your position.

The financial contribution of <COUNTRY> to the EU is too high compared to what other member states contribute

STUDCTRY	Count Row Pct	V17_9 agree st rongly								disagree NA strongl	Row Total
		1	2	3	4	5	6	7	9		
MEP AU	101	1 10,0		3 30,0	2 20,0	1 10,0	1 10,0	2 20,0			10 ,7
MEP BE	102	2 11,1		1 5,6	5 27,8	1 5,6	3 16,7	6 33,3			18 1,3
MEP DE	103	1 14,3				2 28,6		4 57,1	1M		7 ,5
MEP FI	104				3 27,3	1 9,1	5 45,5	2 18,2			11 ,8
MEP FR	105	1 3,1	6 18,8	2 6,3	4 12,5	8 25,0	3 9,4	8 25,0	4M		32 2,3
MEP GE	106	6 13,3	7 15,6	4 8,9	6 13,3	5 11,1	10 22,2	7 15,6	1M		45 3,2
MEP GR	107	1 9,1		3 27,3	3 27,3	2 18,2		2 18,2			11 ,8
MEP IR	108				2 22,2		1 11,1	6 66,7			9 ,6
MEP IT	109	1 2,2	3 6,5	3 6,5	10 21,7	9 19,6	11 23,9	9 19,6			46 3,3
MEP LU	110		1 25,0				2 50,0	1 25,0			4 ,3
MEP NE	111	4 20,0	2 10,0	2 10,0	4 20,0	4 20,0	2 10,0	2 10,0	1M		20 1,4
MEP PO	112	2 14,3	2 14,3		4 28,6	1 7,1	3 21,4	2 14,3	2M		14 1,0
MEP SP	113	2 5,7	2 5,7	3 8,6	11 31,4	7 20,0	4 11,4	6 17,1	1M		35 2,5
MEP SW	114	5 35,7	3 21,4	3 21,4	1 7,1		2 14,3				14 1,0
MEP UK	115	4 14,8	2 7,4	2 7,4	4 14,8	4 14,8	7 25,9	4 14,8	1M		27 1,9
MNP BE	202	2 1,5	7 5,4	7 5,4	50 38,5	17 13,1	31 23,8	16 12,3	2M		130 9,4
MNP FR	205	5 3,4	13 9,0	23 15,9	51 35,2	19 13,1	26 17,9	8 5,5	1M		145 10,4
MNP GE	206	36 11,6	53 17,0	53 17,0	51 16,4	42 13,5	46 14,8	30 9,6	6M		311 22,4
MNP GR	207	7 11,7	5 8,3	11 18,3	17 28,3	7 11,7	8 13,3	5 8,3			60 4,3
MNP IR	208	1 1,4	2 2,9		10 14,3	12 17,1	21 30,0	24 34,3	1M		70 5,0
MNP IT	209	5 5,3	7 7,4	10 10,6	29 30,9	17 18,1	15 16,0	11 11,7			94 6,8
MNP LU	210		1 3,6	1 3,6	11 39,3	6 21,4	6 21,4	3 10,7			28 2,0
MNP NE	211	12 19,0	8 12,7	11 17,5	10 15,9	8 12,7	11 17,5	3 4,8	2M		63 4,5
MNP PO	212	4 7,4	1 1,9	6 11,1	18 33,3	11 20,4	11 20,4	3 5,6			54 3,9
MNP SP	213	4 3,1	8 6,2	13 10,0	39 30,0	22 16,9	28 21,5	16 12,3			130 9,4
Column Total		106 7,6	133 9,6	161 11,6	345 24,9	206 14,8	257 18,5	180 13,0	23M ,0	1388 100,0	

Number of Missing Observations: 338

18. On the whole, how satisfied are you with the way democracy works in the European Union?

STUDCTRY	Count Row Pct	V18					Row Total
		Very sat 1	Fairly s atisfied 2	Not very satisfi 3	Not at a ll satis 4 r	No answe r 9	
MEP AU	101		4 40,0	5 50,0	1 10,0		10 ,6
MEP BE	102		8 44,4	6 33,3	4 22,2		18 1,1
MEP DE	103	1 12,5	3 37,5		4 50,0		8 ,5
MEP FI	104		4 36,4	7 63,6			11 ,6
MEP FR	105	1 2,9	17 48,6	9 25,7	8 22,9	1M	35 2,1
MEP GE	106	1 2,2	25 55,6	17 37,8	2 4,4	1M	45 2,6
MEP GR	107	4 36,4	5 45,5	1 9,1	1 9,1		11 ,6
MEP IR	108	2 22,2	7 77,8				9 ,5
MEP IT	109	2 4,3	23 50,0	18 39,1	3 6,5		46 2,7
MEP LU	110		3 75,0	1 25,0			4 ,2
MEP NE	111		4 20,0	14 70,0	2 10,0	1M	20 1,2
MEP PO	112	2 13,3	5 33,3	6 40,0	2 13,3	1M	15 ,9
MEP SP	113	1 2,8	20 55,6	13 36,1	2 5,6		36 2,1
MEP SW	114		6 42,9	2 14,3	6 42,9		14 ,8
MEP UK	115	1 3,6	8 28,6	14 50,0	5 17,9		28 1,6
MNP BE	202		50 37,9	59 44,7	23 17,4		132 7,8
MNP FR	205	4 2,8	76 52,4	49 33,8	16 11,0	1M	145 8,5
MNP GE	206	8 2,6	130 41,8	158 50,8	15 4,8	6M	311 18,3
MNP GR	207	3 5,0	26 43,3	28 46,7	3 5,0		60 3,5
MNP IR	208	8 11,3	44 62,0	17 23,9	2 2,8		71 4,2
MNP IT	209	1 1,1	46 50,5	42 46,2	2 2,2	3M	91 5,3
MNP LU	210	1 3,6	18 64,3	5 17,9	4 14,3		28 1,6
MNP NE	211		12 19,0	35 55,6	16 25,4	2M	63 3,7
MNP PO	212	7 13,0	37 68,5	7 13,0	3 5,6		54 3,2
MNP SP	213	8 6,2	88 67,7	30 23,1	4 3,1		130 7,6
MNP SW	214	1 ,3	127 41,4	129 42,0	50 16,3	8M	307 18,0
Column Total		56 3,3	796 46,8	672 39,5	178 10,5	24M ,0	1702 100,0

Number of Missing Observations: 24

19. And how satisfied are you, on the whole, with the way democracy works in <COUNTRY>?

STUDCTRY	Count Row Pct	V19					Row Total
		Very sat isfied 1	Fairly s atisfied 2	Not very satisfi 3	Not at a ll satis r 4	No answe r 9	
MEP AU	101	1 10,0	6 60,0	3 30,0			10 ,6
MEP BE	102		8 44,4	7 38,9	3 16,7		18 1,1
MEP DE	103	2 25,0	4 50,0	1 12,5	1 12,5		8 ,5
MEP FI	104	2 18,2	8 72,7	1 9,1			11 ,6
MEP FR	105	6 17,1	20 57,1	5 14,3	4 11,4	1M	35 2,1
MEP GE	106	9 19,6	26 56,5	10 21,7	1 2,2		46 2,7
MEP GR	107	2 18,2	5 45,5	4 36,4			11 ,6
MEP IR	108	4 44,4	5 55,6				9 ,5
MEP IT	109	2 4,3	23 50,0	18 39,1	3 6,5		46 2,7
MEP LU	110		4 100,0				4 ,2
MEP NE	111	4 20,0	14 70,0	2 10,0		1M	20 1,2
MEP PO	112	4 26,7	8 53,3	3 20,0		1M	15 ,9
MEP SP	113	3 8,3	29 80,6	2 5,6	2 5,6		36 2,1
MEP SW	114		13 92,9	1 7,1			14 ,8
MEP UK	115	3 11,1	6 22,2	10 37,0	8 29,6	1M	27 1,6
MNP BE	202	7 5,3	69 52,3	40 30,3	16 12,1		132 7,7
MNP FR	205	25 17,2	85 58,6	30 20,7	5 3,4	1M	145 8,5
MNP GE	206	67 21,5	207 66,6	33 10,6	4 1,3	6M	311 18,2
MNP GR	207	14 23,3	34 56,7	11 18,3	1 1,7		60 3,5
MNP IR	208	26 36,6	38 53,5	7 9,9			71 4,2
MNP IT	209		43 47,3	43 47,3	5 5,5	3M	91 5,3
MNP LU	210	4 14,3	18 64,3	3 10,7	3 10,7		28 1,6
MNP NE	211	12 19,4	44 71,0	5 8,1	1 1,6	3M	62 3,6
MNP PO	212	10 18,5	41 75,9	3 5,6			54 3,2
MNP SP	213	20 15,4	97 74,6	12 9,2	1 ,8		130 7,6
MNP SW	214	24 7,7	228 73,3	53 17,0	6 1,9	4M	311 18,2
Column Total		251 14,7	1083 63,5	307 18,0	64 3,8	21M ,0	1705 100,0

Number of Missing Observations: 21

20. Some people regard the European Parliament as the democratic heart of the Union, because democratic legitimacy of the Union can only be based on a supranational parliament. Others say that this is a wrong ambition because the legitimacy of the Union is already based on the national parliaments.
Where would you place your personal opinion on the following scale?

The democratic legitimization of the Union should be based on ...

STUDCTRY	Count Row Pct	V20 European Parl.							national NA Parl.		Row Total
		1	2	3	4	5	6	7	9		
MEP AU	101	1 10,0	4 40,0	1 10,0	3 30,0			1 10,0		10 ,6	
MEP BE	102	8 44,4	2 11,1	1 5,6	5 27,8			2 11,1		18 1,1	
MEP DE	103				1 14,3	1 14,3	1 14,3	4 57,1	1M	7 ,4	
MEP FI	104			2 18,2	5 45,5	3 27,3		1 9,1		11 ,7	
MEP FR	105	6 16,7	5 13,9	6 16,7	4 11,1	5 13,9	5 13,9	5 13,9		36 2,1	
MEP GE	106	26 56,5	10 21,7	5 10,9	5 10,9					46 2,7	
MEP GR	107	4 36,4	3 27,3	3 27,3			1 9,1			11 ,7	
MEP IR	108			4 44,4	3 33,3	2 22,2				9 ,5	
MEP IT	109	23 50,0	12 26,1	3 6,5	6 13,0		2 4,3			46 2,7	
MEP LU	110		1 25,0		3 75,0					4 ,2	
MEP NE	111	9 42,9	2 9,5	4 19,0	2 9,5	1 4,8	2 9,5	1 4,8		21 1,2	
MEP PO	112	2 14,3		3 21,4	4 28,6	2 14,3		3 21,4	2M	14 ,8	
MEP SP	113	10 29,4	7 20,6	10 29,4	7 20,6				2M	34 2,0	
MEP SW	114			1 7,1	1 7,1	3 21,4	2 14,3	7 50,0		14 ,8	
MEP UK	115	9 33,3	4 14,8	6 22,2	1 3,7	1 3,7	2 7,4	4 14,8	1M	27 1,6	
MNP BE	202	38 29,0	21 16,0	22 16,8	22 16,8	13 9,9	10 7,6	5 3,8	1M	131 7,8	
MNP FR	205	5 3,5	7 4,9	14 9,7	32 22,2	25 17,4	36 25,0	25 17,4	2M	144 8,5	
MNP GE	206	61 19,9	73 23,8	55 17,9	57 18,6	27 8,8	25 8,1	9 2,9	10M	307 18,2	
MNP GR	207	3 5,0	1 1,7	6 10,0	33 55,0	7 11,7	7 11,7	3 5,0		60 3,6	
MNP IR	208	2 2,8	2 2,8	10 14,1	16 22,5	12 16,9	16 22,5	13 18,3		71 4,2	
MNP IT	209	13 14,3	20 22,0	16 17,6	27 29,7	7 7,7	5 5,5	3 3,3	3M	91 5,4	
MNP LU	210		1 3,8	2 7,7	11 42,3	2 7,7	6 23,1	4 15,4	2M	26 1,5	
MNP NE	211	6 9,5	17 27,0	8 12,7	14 22,2	3 4,8	2 3,2	13 20,6	2M	63 3,7	
MNP PO	212	1 1,9	6 11,1	10 18,5	13 24,1	4 7,4	10 18,5	10 18,5		54 3,2	
MNP SP	213	24 18,5	28 21,5	19 14,6	36 27,7	9 6,9	10 7,7	4 3,1		130 7,7	
MNP SW	214	3 1,0	9 3,0	20 6,6	34 11,2	60 19,7	93 30,6	85 28,0	11M	304 18,0	
Column Total		254 15,0	235 13,9	231 13,7	345 20,4	187 11,1	235 13,9	202 12,0	37M ,0	1689 100,0	

21. There is a range of proposals being discussed to deal with the 'democratic deficit' in the European Union. To what extent would you be in favour of the following proposals?

Please use the scale to indicate your position.

National parliaments should have a joint committee of MEPs and MPs to debate the Community proposals

STUDCTRY	Count Row Pct	V21_1							Row Total	
		very muc h in fav 1	2	3	4	5	6	very muc NA h agains 7		9
MEP AU	101	2 20,0	2 20,0	1 10,0	2 20,0	1 10,0		2 20,0		10 ,6
MEP BE	102	5 27,8	6 33,3	2 11,1	1 5,6	1 5,6	3 16,7			18 1,1
MEP DE	103	3 42,9			2 28,6			2 28,6	1M	7 ,4
MEP FI	104	2 18,2	1 9,1	2 18,2	1 9,1	2 18,2	3 27,3			11 ,7
MEP FR	105	12 35,3	4 11,8	5 14,7	5 14,7	1 2,9	2 5,9	5 14,7	2M	34 2,0
MEP GE	106	11 24,4	6 13,3	6 13,3	5 11,1	2 4,4	5 11,1	10 22,2	1M	45 2,7
MEP GR	107	6 54,5	3 27,3	1 9,1	1 9,1					11 ,7
MEP IR	108	5 55,6	2 22,2	2 22,2						9 ,5
MEP IT	109	21 45,7	3 6,5	5 10,9	5 10,9	3 6,5	4 8,7	5 10,9		46 2,8
MEP LU	110	2 50,0	1 25,0		1 25,0					4 ,2
MEP NE	111	4 19,0	7 33,3	3 14,3	4 19,0	3 14,3				21 1,3
MEP PO	112	5 33,3	3 20,0	2 13,3	1 6,7	1 6,7	1 6,7	2 13,3	1M	15 ,9
MEP SP	113	16 44,4	4 11,1	4 11,1	2 5,6	4 11,1	4 11,1	2 5,6		36 2,2
MEP SW	114		4 28,6	3 21,4	4 28,6	1 7,1	2 14,3			14 ,8
MEP UK	115	7 25,9	1 3,7	5 18,5	5 18,5	3 11,1	1 3,7	5 18,5	1M	27 1,6
MNP BE	202	65 49,2	32 24,2	16 12,1	11 8,3	5 3,8	1 ,8	2 1,5		132 7,9
MNP FR	205	23 16,7	38 27,5	31 22,5	22 15,9	3 2,2	11 8,0	10 7,2	8M	138 8,3
MNP GE	206	59 19,3	70 23,0	50 16,4	37 12,1	24 7,9	29 9,5	36 11,8	12M	305 18,3
MNP GR	207	43 71,7	8 13,3	3 5,0	3 5,0			3 5,0		60 3,6
MNP IR	208	42 60,9	11 15,9	8 11,6	6 8,7		1 1,4	1 1,4	2M	69 4,1
MNP IT	209	29 33,0	22 25,0	13 14,8	8 9,1	5 5,7	4 4,5	7 8,0	6M	88 5,3
MNP LU	210	5 18,5	7 25,9	6 22,2	2 7,4	3 11,1	3 11,1	1 3,7	1M	27 1,6
MNP NE	211	8 12,7	19 30,2	10 15,9	6 9,5	7 11,1	4 6,3	9 14,3	2M	63 3,8
MNP PO	212	13 24,1	18 33,3	7 13,0	5 9,3	6 11,1	4 7,4	1 1,9		54 3,2
MNP SP	213	29 22,7	33 25,8	29 22,7	18 14,1	7 5,5	8 6,3	4 3,1	2M	128 7,7
MNP SW	214	21 7,2	42 14,4	54 18,5	71 24,3	35 12,0	28 9,6	41 14,0	23M	292 17,5
Column Total		438 26,3	347 20,9	268 16,1	228 13,7	117 7,0	118 7,1	148 8,9	62M ,0	1664 100,0

Number of Missing Observations: 62

21. There is a range of proposals being discussed to deal with the 'democratic deficit' in the European Union. To what extent would you be in favour of the following proposals?
Please use the scale to indicate your position.

There should be regular joint meetings between committees of the EP and national parliaments

STUDCTRY	Count Row Pct	V21_2							Row Total	
		very muc h in fav 1	2	3	4	5	6	very muc h agains 7		NA 9
MEP AU	101	2 20,0	2 20,0	3 30,0	1 10,0		2 20,0			10 ,6
MEP BE	102	3 16,7	4 22,2	4 22,2	3 16,7	4 22,2				18 1,1
MEP DE	103	3 42,9	2 28,6			1 14,3		1 14,3	1M	7 ,4
MEP FI	104	1 9,1	5 45,5	2 18,2	2 18,2	1 9,1				11 ,7
MEP FR	105	11 31,4	7 20,0	10 28,6	3 8,6		2 5,7	2 5,7	1M	35 2,1
MEP GE	106	6 13,0	11 23,9	12 26,1	5 10,9	1 2,2	6 13,0	5 10,9		46 2,8
MEP GR	107	4 36,4	3 27,3	3 27,3				1 9,1		11 ,7
MEP IR	108	5 55,6	3 33,3	1 11,1						9 ,5
MEP IT	109	17 37,0	10 21,7	5 10,9	5 10,9	3 6,5	3 6,5	3 6,5		46 2,8
MEP LU	110	3 75,0			1 25,0					4 ,2
MEP NE	111	5 23,8	8 38,1	2 9,5	2 9,5	2 9,5	1 4,8	1 4,8		21 1,3
MEP PO	112	8 53,3	6 40,0	1 6,7					1M	15 ,9
MEP SP	113	13 37,1	8 22,9	5 14,3	2 5,7	4 11,4	2 5,7	1 2,9	1M	35 2,1
MEP SW	114	3 21,4	4 28,6	4 28,6		1 7,1	2 14,3			14 ,8
MEP UK	115	8 29,6	3 11,1	7 25,9	3 11,1	2 7,4	3 11,1	1 3,7	1M	27 1,6
MNP BE	202	48 36,4	37 28,0	26 19,7	6 4,5	5 3,8	6 4,5	4 3,0		132 7,9
MNP FR	205	33 24,1	45 32,8	37 27,0	11 8,0	5 3,6	4 2,9	2 1,5	9M	137 8,2
MNP GE	206	61 19,9	76 24,8	64 20,8	38 12,4	22 7,2	27 8,8	19 6,2	10M	307 18,4
MNP GR	207	44 73,3	11 18,3	4 6,7		1 1,7				60 3,6
MNP IR	208	30 43,5	14 20,3	14 20,3	6 8,7	1 1,4	1 1,4	3 4,3	2M	69 4,1
MNP IT	209	25 27,8	26 28,9	16 17,8	7 7,8	4 4,4	8 8,9	4 4,4	4M	90 5,4
MNP LU	210	7 25,0	4 14,3	12 42,9	3 10,7		1 3,6	1 3,6		28 1,7
MNP NE	211	12 19,4	21 33,9	14 22,6	5 8,1	2 3,2	2 3,2	6 9,7	3M	62 3,7
MNP PO	212	19 35,2	20 37,0	9 16,7	4 7,4	2 3,7				54 3,2
MNP SP	213	37 28,7	39 30,2	22 17,1	20 15,5	6 4,7	3 2,3	2 1,6	1M	129 7,7
MNP SW	214	32 10,9	64 21,8	75 25,5	68 23,1	21 7,1	23 7,8	11 3,7	21M	294 17,6
Column Total		440 26,3	433 25,9	352 21,1	195 11,7	88 5,3	96 5,7	67 4,0	55M ,0	1671 100,0

21. There is a range of proposals being discussed to deal with the 'democratic deficit' in the European Union. To what extent would you be in favour of the following proposals?
Please use the scale to indicate your position.

National governments should have a Cabinet Minister responsible for European Affairs

STUDCTRY	Count Row Pct	V21_3							Row Total	
		very muc h in fav 1	2	3	4	5	6	very muc NA h agains 7		9
MEP AU	101	1 10,0	4 40,0	2 20,0	2 20,0	1 10,0				10 ,6
MEP BE	102	8 44,4	6 33,3	1 5,6	1 5,6	1 5,6	1 5,6			18 1,1
MEP DE	103	2 33,3					1 16,7	3 50,0	2M	6 ,4
MEP FI	104	1 9,1	4 36,4	1 9,1	4 36,4	1 9,1				11 ,7
MEP FR	105	26 76,5	4 11,8	2 5,9	1 2,9	1 2,9			2M	34 2,0
MEP GE	106	18 39,1	11 23,9	9 19,6	6 13,0		1 2,2	1 2,2		46 2,8
MEP GR	107	6 54,5	1 9,1	3 27,3				1 9,1		11 ,7
MEP IR	108	4 44,4	3 33,3	1 11,1	1 11,1					9 ,5
MEP IT	109	33 71,7	3 6,5	6 13,0	4 8,7					46 2,8
MEP LU	110	4 100,0								4 ,2
MEP NE	111	5 23,8	8 38,1	4 19,0	2 9,5		1 4,8	1 4,8		21 1,3
MEP PO	112	6 40,0	5 33,3	3 20,0	1 6,7				1M	15 ,9
MEP SP	113	19 52,8	8 22,2	2 5,6	5 13,9	1 2,8	1 2,8			36 2,2
MEP SW	114		2 14,3	2 14,3	4 28,6		4 28,6	2 14,3		14 ,8
MEP UK	115	15 55,6	8 29,6	3 11,1				1 3,7	1M	27 1,6
MNP BE	202	58 43,9	24 18,2	16 12,1	14 10,6	9 6,8	7 5,3	4 3,0		132 7,9
MNP FR	205	81 58,3	38 27,3	14 10,1	5 3,6			1 ,7	7M	139 8,3
MNP GE	206	57 18,6	62 20,2	36 11,7	53 17,3	26 8,5	42 13,7	31 10,1	10M	307 18,4
MNP GR	207	48 80,0	8 13,3	1 1,7	2 3,3	1 1,7				60 3,6
MNP IR	208	22 31,9	14 20,3	15 21,7	8 11,6	6 8,7	2 2,9	2 2,9	2M	69 4,1
MNP IT	209	41 46,1	18 20,2	10 11,2	8 9,0	2 2,2	4 4,5	6 6,7	5M	89 5,3
MNP LU	210	6 21,4	4 14,3	7 25,0	3 10,7	3 10,7	2 7,1	3 10,7		28 1,7
MNP NE	211	11 17,7	10 16,1	8 12,9	11 17,7	9 14,5	8 12,9	5 8,1	3M	62 3,7
MNP PO	212	22 40,7	14 25,9	5 9,3	4 7,4	6 11,1	2 3,7	1 1,9		54 3,2
MNP SP	213	29 22,5	33 25,6	18 14,0	27 20,9	6 4,7	8 6,2	8 6,2	1M	129 7,7
MNP SW	214	34 11,5	48 16,3	47 15,9	62 21,0	38 12,9	44 14,9	22 7,5	20M	295 17,6
Column Total		557 33,3	340 20,3	216 12,9	228 13,6	111 6,6	128 7,7	92 5,5	54M ,0	1672 100,0

Number of Missing Observations: 54

21. There is a range of proposals being discussed to deal with the 'democratic deficit' in the European Union. To what extent would you be in favour of the following proposals?
Please use the scale to indicate your position.

Debates about legislative proposals in the Council of Ministers should be a matter of public record

STUDCTRY	Count Row Pct	V21_4							Row Total	
		very muc h in fav 1	2	3	4	5	6	very muc h agains 7		9
MEP AU	101	8 80,0	1 10,0			1 10,0				10 ,6
MEP BE	102	11 61,1	2 11,1	1 5,6	1 5,6	1 5,6		2 11,1		18 1,1
MEP DE	103	8 100,0								8 ,5
MEP FI	104	5 45,5	3 27,3	2 18,2	1 9,1					11 ,7
MEP FR	105	16 48,5	5 15,2	5 15,2	2 6,1		5 15,2		3M	33 2,0
MEP GE	106	33 71,7	11 23,9	2 4,3						46 2,8
MEP GR	107	4 36,4	4 36,4	3 27,3						11 ,7
MEP IR	108	4 44,4	3 33,3	2 22,2						9 ,5
MEP IT	109	29 63,0	8 17,4	6 13,0	2 4,3		1 2,2			46 2,8
MEP LU	110	1 25,0		3 75,0						4 ,2
MEP NE	111	11 52,4	7 33,3			1 4,8	2 9,5			21 1,3
MEP PO	112	8 53,3	3 20,0	2 13,3		1 6,7	1 6,7		1M	15 ,9
MEP SP	113	13 37,1	5 14,3	8 22,9	4 11,4	1 2,9	1 2,9	3 8,6	1M	35 2,1
MEP SW	114	8 57,1	2 14,3	1 7,1		2 14,3		1 7,1		14 ,8
MEP UK	115	17 63,0	4 14,8	3 11,1	2 7,4			1 3,7	1M	27 1,6
MNP BE	202	44 33,6	18 13,7	18 13,7	20 15,3	12 9,2	8 6,1	11 8,4	1M	131 7,8
MNP FR	205	52 36,4	34 23,8	24 16,8	7 4,9	14 9,8	7 4,9	5 3,5	3M	143 8,6
MNP GE	206	164 53,2	74 24,0	39 12,7	19 6,2	4 1,3	4 1,3	4 1,3	9M	308 18,4
MNP GR	207	33 55,0	3 5,0	11 18,3	10 16,7		1 1,7	2 3,3		60 3,6
MNP IR	208	30 43,5	13 18,8	8 11,6	8 11,6	3 4,3	2 2,9	5 7,2	2M	69 4,1
MNP IT	209	34 38,6	22 25,0	16 18,2	10 11,4	1 1,1	1 1,1	4 4,5	6M	88 5,3
MNP LU	210	3 11,5	6 23,1	6 23,1	2 7,7	3 11,5	3 11,5	3 11,5	2M	26 1,6
MNP NE	211	19 30,2	15 23,8	3 4,8	7 11,1	5 7,9	9 14,3	5 7,9	2M	63 3,8
MNP PO	212	10 18,5	13 24,1	10 18,5	11 20,4	2 3,7	6 11,1	2 3,7		54 3,2
MNP SP	213	16 12,9	22 17,7	17 13,7	16 12,9	13 10,5	22 17,7	18 14,5	6M	124 7,4
MNP SW	214	124 41,8	73 24,6	48 16,2	30 10,1	10 3,4	8 2,7	4 1,3	18M	297 17,8
Column Total		705 42,2	351 21,0	238 14,2	152 9,1	74 4,4	81 4,8	70 4,2	55M 0	1671 100,0

21. There is a range of proposals being discussed to deal with the 'democratic deficit' in the European Union. To what extent would you be in favour of the following proposals?
Please use the scale to indicate your position.

Ministers attending the Council should follow the instructions of their national parliaments

STUDCTRY	Count Row Pct	V21_5							Row Total	
		very much in fav 1	2	3	4	5	6	very much NA h agains 7		9
MEP AU	101	4 40,0	3 30,0	1 10,0			2 20,0			10 ,6
MEP BE	102	6 33,3	4 22,2		6 33,3		2 11,1			18 1,1
MEP DE	103	6 75,0	1 12,5	1 12,5						8 ,5
MEP FI	104	4 36,4	3 27,3	3 27,3		1 9,1				11 ,7
MEP FR	105	7 21,2	4 12,1	5 15,2	10 30,3	3 9,1	2 6,1	2 6,1	3M	33 2,0
MEP GE	106	6 13,0	8 17,4	5 10,9	12 26,1	5 10,9	4 8,7	6 13,0		46 2,7
MEP GR	107	2 18,2		4 36,4	3 27,3		1 9,1	1 9,1		11 ,7
MEP IR	108	4 44,4	2 22,2	1 11,1	1 11,1	1 11,1				9 ,5
MEP IT	109	9 19,6	9 19,6	6 13,0	11 23,9	5 10,9	5 10,9	1 2,2		46 2,7
MEP LU	110	1 25,0		1 25,0	2 50,0					4 ,2
MEP NE	111	1 4,8	6 28,6	2 9,5	1 4,8	2 9,5	9 42,9			21 1,3
MEP PO	112	5 33,3	3 20,0	2 13,3	3 20,0	2 13,3			1M	15 ,9
MEP SP	113	9 25,0	9 25,0	6 16,7	6 16,7	2 5,6	2 5,6	2 5,6		36 2,1
MEP SW	114	5 35,7	3 21,4	1 7,1	1 7,1	2 14,3	1 7,1	1 7,1		14 ,8
MEP UK	115	3 11,5	7 26,9	5 19,2	5 19,2	1 3,8	4 15,4	1 3,8	2M	26 1,6
MNP BE	202	41 31,3	30 22,9	18 13,7	15 11,5	11 8,4	5 3,8	11 8,4	1M	131 7,8
MNP FR	205	36 25,0	33 22,9	30 20,8	24 16,7	12 8,3	8 5,6	1 ,7	2M	144 8,6
MNP GE	206	77 25,2	58 19,0	56 18,4	51 16,7	21 6,9	22 7,2	20 6,6	12M	305 18,2
MNP GR	207	28 46,7	17 28,3	8 13,3	6 10,0	1 1,7				60 3,6
MNP IR	208	15 21,7	12 17,4	13 18,8	17 24,6	4 5,8	6 8,7	2 2,9	2M	69 4,1
MNP IT	209	17 19,3	15 17,0	20 22,7	21 23,9	7 8,0	5 5,7	3 3,4	6M	88 5,2
MNP LU	210	9 32,1	6 21,4	6 21,4	5 17,9	1 3,6	1 3,6			28 1,7
MNP NE	211	13 20,6	13 20,6	11 17,5	8 12,7	6 9,5	8 12,7	4 6,3	2M	63 3,8
MNP PO	212	12 22,2	12 22,2	13 24,1	8 14,8	3 5,6	5 9,3	1 1,9		54 3,2
MNP SP	213	21 16,4	34 26,6	25 19,5	14 10,9	18 14,1	9 7,0	7 5,5	2M	128 7,6
MNP SW	214	95 31,8	88 29,4	37 12,4	37 12,4	21 7,0	15 5,0	6 2,0	16M	299 17,8
Column Total		436 26,0	380 22,7	280 16,7	267 15,9	129 7,7	116 6,9	69 4,1	49M ,0	1677 100,0

Number of Missing Observations: 49

21. There is a range of proposals being discussed to deal with the 'democratic deficit' in the European Union. To what extent would you be in favour of the following proposals?
Please use the scale to indicate your position.

There should be more MEPs who are also MPs

STUDCTRY	Count Row Pct	V21_6							Row Total	
		very muc h in fav 1	2	3	4	5	6	very muc h agains 7		NA 9
MEP AU	101		1 10,0			1 10,0	2 20,0	6 60,0		10 ,6
MEP BE	102	1 5,6			3 16,7	2 11,1	1 5,6	11 61,1		18 1,1
MEP DE	103		1 12,5	1 12,5			1 12,5	5 62,5		8 ,5
MEP FI	104	1 9,1	2 18,2	1 9,1		1 9,1	3 27,3	3 27,3		11 ,7
MEP FR	105	2 5,7	1 2,9	3 8,6	6 17,1		6 17,1	17 48,6	1M	35 2,1
MEP GE	106	1 2,2				4 8,7	6 13,0	35 76,1		46 2,7
MEP GR	107	1 9,1		2 18,2	1 9,1	1 9,1	1 9,1	5 45,5		11 ,7
MEP IR	108		1 11,1		2 22,2	1 11,1	2 22,2	3 33,3		9 ,5
MEP IT	109	1 2,2		1 2,2	5 11,1	3 6,7	8 17,8	27 60,0	1M	45 2,7
MEP LU	110				1 25,0		1 25,0	2 50,0		4 ,2
MEP NE	111	2 9,5	1 4,8	1 4,8	2 9,5	2 9,5	5 23,8	8 38,1		21 1,3
MEP PO	112	1 7,1			1 7,1	1 7,1	4 28,6	7 50,0	2M	14 ,8
MEP SP	113	1 2,8		3 8,3	2 5,6	5 13,9	10 27,8	15 41,7		36 2,1
MEP SW	114						2 14,3	12 85,7		14 ,8
MEP UK	115	1 3,7		1 3,7	4 14,8	4 14,8	6 22,2	11 40,7	1M	27 1,6
MNP BE	202	5 3,8	7 5,3	4 3,1	11 8,4	8 6,1	33 25,2	63 48,1	1M	131 7,8
MNP FR	205	9 6,3	5 3,5	9 6,3	24 16,8	14 9,8	34 23,8	48 33,6	3M	143 8,5
MNP GE	206	1 ,3	10 3,3	13 4,2	25 8,1	24 7,8	77 25,1	157 51,1	10M	307 18,3
MNP GR	207	3 5,0	8 13,3	1 1,7	7 11,7	2 3,3	15 25,0	24 40,0		60 3,6
MNP IR	208	2 2,9	1 1,4	3 4,3	6 8,7	5 7,2	14 20,3	38 55,1	2M	69 4,1
MNP IT	209	2 2,2		4 4,5	14 15,7	12 13,5	20 22,5	37 41,6	5M	89 5,3
MNP LU	210	1 3,6	1 3,6	2 7,1	3 10,7	3 10,7	4 14,3	14 50,0		28 1,7
MNP NE	211	3 4,9	11 18,0	9 14,8	7 11,5	7 11,5	11 18,0	13 21,3	4M	61 3,6
MNP PO	212	4 7,4	6 11,1	8 14,8	10 18,5	5 9,3	9 16,7	12 22,2		54 3,2
MNP SP	213	6 4,7	15 11,6	12 9,3	19 14,7	14 10,9	22 17,1	41 31,8	1M	129 7,7
MNP SW	214	3 1,0	7 2,4	12 4,0	29 9,8	35 11,8	82 27,6	129 43,4	18M	297 17,7
Column Total		51 3,0	78 4,7	90 5,4	182 10,9	154 9,2	379 22,6	743 44,3	49M ,0	1677 100,0

21. There is a range of proposals being discussed to deal with the 'democratic deficit' in the European Union. To what extent would you be in favour of the following proposals?
Please use the scale to indicate your position.

There should be stronger links between European Commissioners and their staff and MPs

STUDCTRY	Count Row Pct	V21_7							Row Total	
		very muc h in fav 1	2	3	4	5	6	very muc NA h agains 7		9
MEP AU	101	1 10,0	3 30,0		3 30,0		2 20,0	1 10,0		10 ,6
MEP BE	102	3 18,8	1 6,3	2 12,5	2 12,5	1 6,3	1 6,3	6 37,5	2M	16 1,0
MEP DE	103	3 37,5	1 12,5			1 12,5	1 12,5	2 25,0		8 ,5
MEP FI	104	1 9,1	3 27,3	3 27,3	4 36,4					11 ,7
MEP FR	105	9 25,7	9 25,7	7 20,0	4 11,4	2 5,7	2 5,7	2 5,7	1M	35 2,1
MEP GE	106	9 19,6	7 15,2	12 26,1	8 17,4	7 15,2	1 2,2	2 4,3		46 2,7
MEP GR	107	4 36,4	2 18,2		3 27,3		2 18,2			11 ,7
MEP IR	108	5 55,6	1 11,1	2 22,2		1 11,1				9 ,5
MEP IT	109	17 37,0	8 17,4	2 4,3	8 17,4	2 4,3	4 8,7	5 10,9		46 2,7
MEP LU	110		1 25,0		3 75,0					4 ,2
MEP NE	111	1 4,8	3 14,3	4 19,0	5 23,8	3 14,3	4 19,0	1 4,8		21 1,3
MEP PO	112	3 20,0	4 26,7	2 13,3	3 20,0	1 6,7	1 6,7	1 6,7	1M	15 ,9
MEP SP	113	6 16,7	10 27,8	4 11,1	6 16,7	4 11,1	2 5,6	4 11,1		36 2,1
MEP SW	114	5 35,7	1 7,1	1 7,1	2 14,3	3 21,4	2 14,3			14 ,8
MEP UK	115	4 14,8	7 25,9	5 18,5	4 14,8	1 3,7	3 11,1	3 11,1	1M	27 1,6
MNP BE	202	47 35,6	32 24,2	25 18,9	17 12,9	6 4,5	2 1,5	3 2,3		132 7,9
MNP FR	205	49 34,8	45 31,9	31 22,0	7 5,0	4 2,8	3 2,1	2 1,4	5M	141 8,4
MNP GE	206	80 26,1	128 41,7	58 18,9	29 9,4	8 2,6		4 1,3	10M	307 18,3
MNP GR	207	40 66,7	15 25,0	2 3,3	2 3,3			1 1,7		60 3,6
MNP IR	208	29 42,6	14 20,6	15 22,1	6 8,8	4 5,9			3M	68 4,1
MNP IT	209	39 42,9	28 30,8	12 13,2	8 8,8	3 3,3	1 1,1		3M	91 5,4
MNP LU	210	8 28,6	7 25,0	5 17,9	5 17,9	1 3,6		2 7,1		28 1,7
MNP NE	211	8 12,7	19 30,2	21 33,3	8 12,7	2 3,2	4 6,3	1 1,6	2M	63 3,8
MNP PO	212	22 40,7	16 29,6	6 11,1	6 11,1	2 3,7	1 1,9	1 1,9		54 3,2
MNP SP	213	41 31,8	46 35,7	28 21,7	9 7,0	1 ,8	2 1,6	2 1,6	1M	129 7,7
MNP SW	214	50 17,0	55 18,7	74 25,2	66 22,4	19 6,5	22 7,5	8 2,7	21M	294 17,5
Column Total		484 28,9	466 27,8	321 19,2	218 13,0	76 4,5	60 3,6	51 3,0	50M ,0	1676 100,0

Number of Missing Observations: 50

21. There is a range of proposals being discussed to deal with the 'democratic deficit' in the European Union. To what extent would you be in favour of the following proposals?
Please use the scale to indicate your position.

The same electoral system should be used in European elections in all member states

STUDCTRY	Count Row Pct	V21_8							Row Total		
		very muc h in fav 1	2	3	4	5	6	very muc h agains 7		NA 8	9
MEP AU	101	3 30,0	2 20,0	1 10,0	2 20,0	1 10,0		1 10,0			10 ,6
MEP BE	102	13 72,2		2 11,1	1 5,6	1 5,6		1 5,6			18 1,1
MEP DE	103	3 42,9						4 57,1	1M		7 ,4
MEP FI	104	3 27,3	1 9,1	2 18,2	2 18,2	1 9,1	2 18,2				11 ,7
MEP FR	105	17 51,5	6 18,2	2 6,1	2 6,1	2 6,1	2 6,1	2 6,1	3M		33 2,0
MEP GE	106	25 54,3	10 21,7	5 10,9	2 4,3	2 4,3	1 2,2	1 2,2			46 2,7
MEP GR	107	8 72,7	2 18,2	1 9,1							11 ,7
MEP IR	108	5 55,6	2 22,2		1 11,1			1 11,1			9 ,5
MEP IT	109	27 58,7	9 19,6	2 4,3	4 8,7	1 2,2	2 4,3	1 2,2			46 2,7
MEP LU	110	2 50,0			2 50,0						4 ,2
MEP NE	111	12 57,1	2 9,5	3 14,3	1 4,8	1 4,8	1 4,8	1 4,8			21 1,3
MEP PO	112	9 60,0	2 13,3		2 13,3		1 6,7	1 6,7	1M		15 ,9
MEP SP	113	19 52,8	6 16,7	3 8,3	4 11,1	1 2,8	2 5,6	1 2,8			36 2,2
MEP SW	114	1 7,1	3 21,4	1 7,1		3 21,4	3 21,4	3 21,4			14 ,8
MEP UK	115	5 18,5	2 7,4	3 11,1	3 11,1	1 3,7	5 18,5	8 29,6	1M		27 1,6
MNP BE	202	71 53,8	25 18,9	6 4,5	15 11,4	8 6,1	3 2,3	4 3,0			132 7,9
MNP FR	205	74 51,7	24 16,8	12 8,4	14 9,8	6 4,2	8 5,6	5 3,5	3M		143 8,5
MNP GE	206	174 56,5	61 19,8	28 9,1	30 9,7	8 2,6	4 1,3	3 1,0	9M		308 18,4
MNP GR	207	38 63,3	12 20,0	3 5,0	4 6,7	1 1,7	1 1,7	1 1,7			60 3,6
MNP IR	208	22 32,4	13 19,1	8 11,8	10 14,7	4 5,9	4 5,9	7 10,3	3M		68 4,1
MNP IT	209	45 49,5	21 23,1	3 3,3	14 15,4	2 2,2	3 3,3	3 3,3	3M		91 5,4
MNP LU	210	6 21,4	1 3,6	4 14,3	6 21,4	2 7,1	6 21,4	3 10,7			28 1,7
MNP NE	211	17 27,0	14 22,2	7 11,1	7 11,1	2 3,2	6 9,5	10 15,9	2M		63 3,8
MNP PO	212	20 37,0	11 20,4	6 11,1	7 13,0	2 3,7	7 13,0	1 1,9			54 3,2
MNP SP	213	48 36,9	33 25,4	18 13,8	12 9,2	5 3,8	8 6,2	6 4,6			130 7,8
MNP SW	214	35 12,2	45 15,6	30 10,4	81 28,1	35 12,2	37 12,8	25 8,7	27M		288 17,2
Column Total		702 42,0	307 18,4	150 9,0	226 13,5	89 5,3	106 6,3	93 5,6	53M ,0		1673 100,0

Number of Missing Observations: 53

21. There is a range of proposals being discussed to deal with the 'democratic deficit' in the European Union. To what extent would you be in favour of the following proposals?
Please use the scale to indicate your position.

There should be compulsory voting in European parliamentary elections

STUDCTRY	Count Row Pct	V21_9 very much in fav							very much NA h agains		Row Total
		1	2	3	4	5	6	7	9		
MEP AU	101				3 30,0	2 20,0	2 20,0	3 30,0			10 ,6
MEP BE	102	7 38,9	1 5,6	1 5,6	5 27,8			4 22,2			18 1,1
MEP DE	103							8 100,0			8 ,5
MEP FI	104			1 10,0		1 10,0	3 30,0	5 50,0	1M		10 ,6
MEP FR	105	2 6,3	1 3,1	3 9,4	5 15,6	2 6,3	4 12,5	15 46,9	4M		32 1,9
MEP GE	106	3 6,7	4 8,9	1 2,2	5 11,1	3 6,7	2 4,4	27 60,0	1M		45 2,7
MEP GR	107	4 36,4	3 27,3		2 18,2		1 9,1	1 9,1			11 ,7
MEP IR	108	3 33,3	1 11,1	1 11,1	2 22,2			2 22,2			9 ,5
MEP IT	109	9 20,5		2 4,5	11 25,0	3 6,8	3 6,8	16 36,4	2M		44 2,6
MEP LU	110	2 50,0			1 25,0		1 25,0				4 ,2
MEP NE	111	1 4,8		2 9,5	3 14,3	1 4,8	7 33,3	7 33,3			21 1,3
MEP PO	112			4 28,6	3 21,4		2 14,3	5 35,7	2M		14 ,8
MEP SP	113	2 5,6	1 2,8	2 5,6	3 8,3	2 5,6	13 36,1	13 36,1			36 2,2
MEP SW	114						2 14,3	12 85,7			14 ,8
MEP UK	115	4 14,8		3 11,1	1 3,7	5 18,5	4 14,8	10 37,0	1M		27 1,6
MNP BE	202	48 36,4	13 9,8	10 7,6	21 15,9	6 4,5	9 6,8	25 18,9			132 7,9
MNP FR	205	14 10,1	7 5,0	2 1,4	27 19,4	10 7,2	35 25,2	44 31,7	7M		139 8,3
MNP GE	206	21 6,8	19 6,2	14 4,5	32 10,4	15 4,9	67 21,8	140 45,5	9M		308 18,5
MNP GR	207	24 40,0	9 15,0	5 8,3	9 15,0		7 11,7	6 10,0			60 3,6
MNP IR	208	15 22,1	5 7,4	9 13,2	9 13,2	6 8,8	7 10,3	17 25,0	3M		68 4,1
MNP IT	209	13 14,6	10 11,2	5 5,6	9 10,1	4 4,5	15 16,9	33 37,1	5M		89 5,3
MNP LU	210	4 14,3	5 17,9	4 14,3	7 25,0	3 10,7	4 14,3	1 3,6			28 1,7
MNP NE	211	6 9,5		3 4,8	4 6,3	4 6,3	15 23,8	31 49,2	2M		63 3,8
MNP PO	212	5 9,3	3 5,6	5 9,3	10 18,5	8 14,8	3 5,6	20 37,0			54 3,2
MNP SP	213	5 3,9	5 3,9	6 4,7	6 4,7	11 8,5	25 19,4	71 55,0	1M		129 7,7
MNP SW	214	3 1,0	4 1,4	6 2,1	29 9,9	17 5,8	58 19,9	175 59,9	23M		292 17,5
Column Total		195 11,7	91 5,5	89 5,3	207 12,4	103 6,2	289 17,4	691 41,5	61M ,0	1665 100,0	

Number of Missing Observations: 61

21. There is a range of proposals being discussed to deal with the 'democratic deficit' in the European Union. To what extent would you be in favour of the following proposals?
Please use the scale to indicate your position.

The Commission should be chosen by the European Parliament rather than by the national governments

STUDCTRY	Count Row Pct	V21_10							Row Total		
		very muc h in fav 1	2	3	4	5	6	very muc h against 7		NA 8	9
MEP AU	101	6 60,0	1 10,0		2 20,0	1 10,0					10 ,6
MEP BE	102	13 76,5			1 5,9	1 5,9	1 5,9	1 5,9	1M		17 1,0
MEP DE	103			1 12,5	2 25,0			5 62,5			8 ,5
MEP FI	104		2 18,2		3 27,3	3 27,3	1 9,1	2 18,2			11 ,7
MEP FR	105	9 26,5	2 5,9	3 8,8	7 20,6	2 5,9	2 5,9	9 26,5	2M		34 2,0
MEP GE	106	29 65,9	10 22,7	3 6,8	1 2,3	1 2,3			2M		44 2,6
MEP GR	107	3 27,3	3 27,3	2 18,2		2 18,2	1 9,1				11 ,7
MEP IR	108	1 11,1		2 22,2	1 11,1			5 55,6			9 ,5
MEP IT	109	22 47,8	11 23,9	2 4,3	6 13,0	3 6,5	2 4,3				46 2,8
MEP LU	110				4 100,0						4 ,2
MEP NE	111	10 47,6	2 9,5	3 14,3	2 9,5	1 4,8	1 4,8	2 9,5			21 1,3
MEP PO	112	2 14,3	1 7,1	1 7,1	4 28,6	2 14,3	2 14,3	2 14,3	2M		14 ,8
MEP SP	113	14 38,9	14 38,9	3 8,3	2 5,6	2 5,6	1 2,8				36 2,2
MEP SW	114			1 7,1	4 28,6	1 7,1	3 21,4	5 35,7			14 ,8
MEP UK	115	7 25,9	4 14,8	1 3,7	6 22,2	5 18,5	1 3,7	3 11,1	1M		27 1,6
MNP BE	202	55 41,7	20 15,2	10 7,6	18 13,6	10 7,6	7 5,3	12 9,1			132 7,9
MNP FR	205	16 11,4	11 7,9	16 11,4	15 10,7	19 13,6	31 22,1	32 22,9	6M		140 8,4
MNP GE	206	103 33,8	78 25,6	32 10,5	41 13,4	12 3,9	19 6,2	20 6,6	12M		305 18,3
MNP GR	207	5 8,3	10 16,7	5 8,3	9 15,0	4 6,7	8 13,3	19 31,7			60 3,6
MNP IR	208	3 4,4	3 4,4	2 2,9	4 5,9	8 11,8	13 19,1	35 51,5	3M		68 4,1
MNP IT	209	23 25,3	20 22,0	10 11,0	12 13,2	9 9,9	6 6,6	11 12,1	3M		91 5,5
MNP LU	210	2 7,1		3 10,7	5 17,9	6 21,4	6 21,4	6 21,4			28 1,7
MNP NE	211	10 16,1	11 17,7	10 16,1	9 14,5	6 9,7	7 11,3	9 14,5	3M		62 3,7
MNP PO	212	4 7,4	4 7,4	4 7,4	12 22,2	6 11,1	11 20,4	13 24,1			54 3,2
MNP SP	213	27 21,4	22 17,5	14 11,1	29 23,0	6 4,8	11 8,7	17 13,5	4M		126 7,6
MNP SW	214	7 2,4	13 4,4	20 6,8	50 17,1	30 10,2	69 23,5	104 35,5	22M		293 17,6
Column Total		371 22,3	242 14,5	148 8,9	249 15,0	140 8,4	203 12,2	312 18,7	61M ,0		1665 100,0

Number of Missing Observations: 61

21. There is a range of proposals being discussed to deal with the 'democratic deficit' in the European Union. To what extent would you be in favour of the following proposals?
Please use the scale to indicate your position.

European parties should choose the candidates for the European Parliament rather than leaving it to the national parties

STUDCTRY	Count Row Pct	V21_11 very much in favour							very much against	NA	Row Total
		1	2	3	4	5	6	7			
MEP AU	101				20,0	20,0	10,0	50,0		10,6	
MEP BE	102	1 5,6		2 11,1	2 11,1	1 5,6	2 11,1	10 55,6		18 1,1	
MEP DE	103				1 12,5		1 12,5	6 75,0		8 ,5	
MEP FI	104		1 10,0			1 10,0	5 50,0	3 30,0	1M	10 ,6	
MEP FR	105	2 5,9	2 5,9	1 2,9	6 17,6	3 8,8	7 20,6	13 38,2	2M	34 2,0	
MEP GE	106	7 15,2	2 4,3	9 19,6	2 4,3	4 8,7	9 19,6	13 28,3		46 2,8	
MEP GR	107			1 9,1	2 18,2	2 18,2	2 18,2	4 36,4		11 ,7	
MEP IR	108				1 11,1			8 88,9		9 ,5	
MEP IT	109	4 8,7	2 4,3	5 10,9	11 23,9	6 13,0	7 15,2	11 23,9		46 2,8	
MEP LU	110					1 25,0	1 25,0	2 50,0		4 ,2	
MEP NE	111	1 4,8	5 23,8	3 14,3	2 9,5	3 14,3		7 33,3		21 1,3	
MEP PO	112		1 7,1		1 7,1		1 7,1	11 78,6	2M	14 ,8	
MEP SP	113	3 8,3	2 5,6	7 19,4	6 16,7	3 8,3	7 19,4	8 22,2		36 2,2	
MEP SW	114	1 7,1					4 28,6	9 64,3		14 ,8	
MEP UK	115			1 3,7	4 14,8	2 7,4	2 7,4	18 66,7	1M	27 1,6	
MNP BE	202	6 4,7	5 3,9	13 10,2	19 14,8	15 11,7	26 20,3	44 34,4	4M	128 7,7	
MNP FR	205	5 3,6	8 5,7	2 1,4	12 8,6	14 10,0	32 22,9	67 47,9	6M	140 8,4	
MNP GE	206	19 6,2	21 6,8	31 10,1	53 17,3	26 8,5	61 19,9	96 31,3	10M	307 18,4	
MNP GR	207	4 6,7	1 1,7	3 5,0	2 3,3	1 1,7	9 15,0	40 66,7		60 3,6	
MNP IR	208	4 5,9	1 1,5	2 2,9		3 4,4	14 20,6	44 64,7	3M	68 4,1	
MNP IT	209	9 9,9	7 7,7	7 7,7	17 18,7	12 13,2	17 18,7	22 24,2	3M	91 5,4	
MNP LU	210			2 7,1	4 14,3	3 10,7	8 28,6	11 39,3		28 1,7	
MNP NE	211	3 4,8	5 7,9	1 1,6	7 11,1	14 22,2	15 23,8	18 28,6	2M	63 3,8	
MNP PO	212		2 3,7	1 1,9	3 5,6	2 3,7	7 13,0	39 72,2		54 3,2	
MNP SP	213	5 3,9	9 7,0	18 14,1	22 17,2	14 10,9	24 18,8	36 28,1	2M	128 7,7	
MNP SW	214	2 ,7	2 ,7	4 1,4	13 4,4	13 4,4	67 22,7	194 65,8	20M	295 17,7	
Column Total		76 4,6	76 4,6	113 6,8	192 11,5	145 8,7	329 19,7	739 44,3	56M ,0	1670 100,0	

Number of Missing Observations: 56

22. How much influence do you think the institutions listed here have concerning decision-making in the European Union?
Please rate each institution on the scale.

The European Parliament

STUDCTRY	Count Row Pot	V22_1 very lit tle infl									very muc h influe 11	Row Total	
		1	2	3	4	5	6	7	8	9			10
MEP AU	101			2 20,0	2 20,0	3 30,0	1 10,0		1 10,0		1 10,0		10 ,6
MEP BE	102	1 5,6	1 5,6	4 22,2	2 11,1	2 11,1	4 22,2	1 5,6	3 16,7				18 1,1
MEP DE	103	1 12,5		1 12,5		2 25,0		1 12,5	2 25,0			1 12,5	8 ,5
MEP FI	104		1 9,1	1 9,1	1 9,1	2 18,2	1 9,1	2 18,2	3 27,3				11 ,7
MEP FR	105	2 5,9	2 5,9	5 14,7	7 20,6	3 8,8	5 14,7	5 14,7	4 11,8	1 2,9			34 2,0
MEP GE	106		2 4,3	2 4,3	5 10,9	10 21,7	8 17,4	6 13,0	8 17,4	5 10,9			46 2,8
MEP GR	107			1 9,1	1 9,1	3 27,3	1 9,1	2 18,2	2 18,2	1 9,1			11 ,7
MEP IR	108		1 11,1		1 11,1	2 22,2	2 22,2	3 33,3					9 ,5
MEP IT	109	1 2,2	3 6,5	3 6,5	10 21,7	7 15,2	8 17,4	7 15,2	5 10,9	2 4,3			46 2,8
MEP LU	110						1 25,0	2 50,0				1 25,0	4 ,2
MEP NE	111			1 5,0	4 20,0	2 10,0	6 30,0	2 10,0	3 15,0		2 10,0		20 1,2
MEP PO	112			4 25,0	2 12,5	2 12,5	3 18,8	1 6,3	4 25,0				16 1,0
MEP SP	113	3 8,3	3 8,3	7 19,4	4 11,1	7 19,4	3 8,3	3 8,3	3 8,3	3 8,3			36 2,2
MEP SW	114		2 14,3	6 42,9	1 7,1	2 14,3	1 7,1	1 7,1	1 7,1				14 ,8
MEP UK	115	1 3,7		3 11,1	4 14,8	4 14,8	3 11,1	4 14,8	6 22,2	1 3,7	1 3,7		27 1,6
MNP BE	202	7 5,4	19 14,6	24 18,5	24 18,5	17 13,1	16 12,3	15 11,5	5 3,8	2 1,5		1 ,8	130 7,8
MNP FR	205	11 7,6	15 10,4	31 21,5	28 19,4	13 9,0	13 9,0	13 9,0	8 5,6	10 6,9	2 1,4		144 8,6
MNP GE	206	16 5,2	32 10,4	73 23,7	67 21,8	31 10,1	30 9,7	22 7,1	20 6,5	15 4,9		2 ,6	308 18,5
MNP GR	207	5 8,5	3 5,1	3 5,1	6 10,2	9 15,3	7 11,9	5 8,5	5 8,5	9 15,3	4 6,8	3 5,1	59 3,5
MNP IR	208	2 2,9	9 12,9	10 14,3	14 20,0	8 11,4	11 15,7	2 2,9	7 10,0	2 2,9	2 2,9	3 4,3	70 4,2
MNP IT	209	6 6,7	7 7,8	15 16,7	14 15,6	7 7,8	8 8,9	8 8,9	11 12,2	5 5,6	5 5,6	4 4,4	90 5,4
MNP LU	210	2 7,1	4 14,3	5 17,9	9 32,1	2 7,1	2 7,1		2 7,1	1 3,6	1 3,6		28 1,7
MNP NE	211	3 4,8	5 8,1	14 22,6	12 19,4	11 17,7	6 9,7	3 4,8	5 8,1	2 3,2		1 1,6	62 3,7
MNP PO	212	2 3,7	7 13,0	7 13,0	8 14,8	9 16,7	6 11,1	4 7,4	5 9,3	3 5,6	1 1,9	2 3,7	54 3,2
MNP SP	213	9 7,0	14 10,9	16 12,4	25 19,4	9 7,0	13 10,1	19 14,7	9 7,0	6 4,7	4 3,1	5 3,9	129 7,7
MNP SW	214	9 3,2	24 8,5	66 23,5	67 23,8	32 11,4	27 9,6	16 5,7	22 7,8	11 3,9	3 1,1	4 1,4	281 16,9
(Continued)	Column Total	81 4,9	154 9,2	304 18,3	318 19,1	199 12,0	186 11,2	147 8,8	144 8,6	79 4,7	26 1,6	27 1,6	1665 100,0

STUDCTRY	Count	NA	Row
	Row Pct	99	Total
MEP AU	101		10,6
MEP BE	102		18,1
MEP DE	103		8,5
MEP FI	104		11,7
MEP FR	105	2M	34,0
MEP GE	106		46,8
MEP GR	107		11,7
MEP IR	108		9,5
MEP IT	109		46,8
MEP LU	110		4,2
MEP NE	111	1M	20,2
MEP PO	112		16,0
MEP SP	113		36,2
MEP SW	114		14,8
MEP UK	115	1M	27,6
MNP BE	202	2M	130,8
MNP FR	205	2M	144,6
MNP GE	206	9M	308,5
MNP GR	207	1M	59,5
MNP IR	208	1M	70,2
MNP IT	209	4M	90,4
MNP LU	210		28,7
MNP NE	211	3M	62,7
MNP PO	212		54,2
MNP SP	213	1M	129,7
MNP SW	214	34M	281,9
Column Total		61M,0	1665,0

Number of Missing Observations: 61

22. How much influence do you think the institutions listed here have concerning decision-making in the European Union?
Please rate each institution on the scale.

The European Commission

STUDCTRY	Count Row Pot	V22_2 very lit tle infl										very muc h influe nce	Row Total
		1	2	3	4	5	6	7	8	9	10		
MEP AU	101		1 10,0		1 10,0			1 10,0		1 10,0	5 50,0	1 10,0	10 ,6
MEP BE	102						1 5,6	2 11,1	4 22,2	3 16,7	5 27,8	3 16,7	18 1,1
MEP DE	103									1 12,5	2 25,0	5 62,5	8 ,5
MEP FI	104								3 27,3	2 18,2	5 45,5	1 9,1	11 ,7
MEP FR	105	1 2,9					1 2,9	2 5,9	3 8,8	9 26,5	9 26,5	9 26,5	34 2,0
MEP GE	106			2 4,3			6 13,0	2 4,3	10 21,7	9 19,6	14 30,4	3 6,5	46 2,8
MEP GR	107							3 27,3	4 36,4	3 27,3	1 9,1		11 ,7
MEP IR	108		1 11,1						4 44,4		1 11,1	3 33,3	9 ,5
MEP IT	109	1 2,2				2 4,3	7 15,2	7 15,2	6 13,0	6 13,0	11 23,9	6 13,0	46 2,8
MEP LU	110									1 25,0	1 25,0	2 50,0	4 ,2
MEP NE	111			1 5,0			2 10,0	4 20,0	4 20,0	6 30,0	3 15,0		20 1,2
MEP PO	112						2 12,5			5 31,3	3 18,8	6 37,5	16 1,0
MEP SP	113			1 2,9	1 2,9	3 8,6		5 14,3	8 22,9	10 28,6	6 17,1	1 2,9	35 2,1
MEP SW	114	1 7,1					1 7,1	2 14,3	1 7,1	5 35,7	3 21,4	1 7,1	14 ,8
MEP UK	115		1 3,7	1 3,7	1 3,7				7 25,9	7 25,9	5 18,5	5 18,5	27 1,6
MNP BE	202	1 ,8	1 ,8	1 ,8	2 1,5	1 ,8	3 2,3	4 3,1	21 16,2	32 24,6	30 23,1	34 26,2	130 7,8
MNP FR	205		1 ,7	2 1,4	2 1,4	1 ,7	1 ,7	7 4,8	14 9,7	22 15,2	47 32,4	48 33,1	145 8,7
MNP GE	206	2 ,7	7 2,3	6 2,0	4 1,3	14 4,6	14 4,6	23 7,5	30 9,8	63 20,5	74 24,1	70 22,8	307 18,4
MNP GR	207	2 3,4	1 1,7		3 5,1	1 1,7	2 3,4	5 8,5	7 11,9	14 23,7	10 16,9	14 23,7	59 3,5
MNP IR	208		1 1,4		1 1,4	1 1,4	1 1,4	7 10,0	8 11,4	21 30,0	11 15,7	19 27,1	70 4,2
MNP IT	209	2 2,2	1 1,1	8 8,8	4 4,4	3 3,3	7 7,7	13 14,3	13 14,3	12 13,2	18 19,8	10 11,0	91 5,5
MNP LU	210				1 3,6	1 3,6	2 7,1		3 10,7	6 21,4	8 28,6	7 25,0	28 1,7
MNP NE	211				1 1,6	2 3,2	6 9,5	9 14,3	17 27,0	7 11,1	14 22,2	7 11,1	63 3,8
MNP PO	212		1 1,9		1 1,9		4 7,4		7 13,0	18 33,3	12 22,2	11 20,4	54 3,2
MNP SP	213	6 4,6	3 2,3	4 3,1	2 1,5	3 2,3	8 6,2	10 7,7	29 22,3	24 18,5	23 17,7	18 13,8	130 7,8
MNP SW	214		1 ,4	5 1,8	4 1,4	7 2,5	17 6,0	30 10,6	41 14,5	79 28,0	57 20,2	41 14,5	282 16,9
(Continued)	Column Total	16 1,0	20 1,2	31 1,9	28 1,7	39 2,3	85 5,1	136 8,2	244 14,6	366 21,9	378 22,7	325 19,5	1668 100,0

STUDCTRY	Count	NA	Row
	Row Pct	99	Total
MEP AU	101		10,6
MEP BE	102		18,1
MEP DE	103		8,5
MEP FI	104		11,7
MEP FR	105	2M	34,0
MEP GE	106		46,8
MEP GR	107		11,7
MEP IR	108		9,5
MEP IT	109		46,8
MEP LU	110		4,2
MEP NE	111	1M	20,2
MEP PO	112		16,0
MEP SP	113	1M	35,1
MEP SW	114		14,8
MEP UK	115	1M	27,6
MNP BE	202	2M	130,8
MNP FR	205	1M	145,7
MNP GE	206	10M	307,4
MNP GR	207	1M	59,5
MNP IR	208	1M	70,2
MNP IT	209	3M	91,5
MNP LU	210		28,7
MNP NE	211	2M	63,8
MNP PO	212		54,2
MNP SP	213		130,8
MNP SW	214	33M	282,9
Column Total		58M,0	1668,0

Number of Missing Observations: 58

22. How much influence do you think the institutions listed here have concerning decision-making in the European Union?
Please rate each institution on the scale.

The Council of Ministers

STUDCTRY	Count Row Pot	V22_3 very lit tle infl										very muc h influe nce	Row Total
		1	2	3	4	5	6	7	8	9	10		
MEP AU	101		1 10,0							1 10,0	3 30,0	5 50,0	10 ,6
MEP BE	102									3 16,7	3 16,7	12 66,7	18 1,1
MEP DE	103						1 14,3			1 14,3	1 14,3	4 57,1	7 ,4
MEP FI	104									3 27,3	2 18,2	6 54,5	11 ,7
MEP FR	105	1 2,9		1 2,9				1 2,9	3 8,8	7 20,6	9 26,5	12 35,3	34 2,0
MEP GE	106		2 4,3	1 2,2			1 2,2	1 2,2	3 6,5	9 19,6	15 32,6	14 30,4	46 2,8
MEP GR	107										5 45,5	6 54,5	11 ,7
MEP IR	108		1 11,1						1 11,1		2 22,2	5 55,6	9 ,5
MEP IT	109					1 2,2	1 2,2	2 4,3	6 13,0	3 6,5	10 21,7	23 50,0	46 2,8
MEP LU	110										1 25,0	3 75,0	4 ,2
MEP NE	111							1 5,0	4 20,0	4 20,0	5 25,0	6 30,0	20 1,2
MEP PO	112								4 25,0	1 6,3	6 37,5	5 31,3	16 1,0
MEP SP	113		1 2,8		1 2,8	1 2,8			1 2,8	3 8,3	9 25,0	20 55,6	36 2,2
MEP SW	114					1 7,1		1 7,1	1 7,1	2 14,3	5 35,7	4 28,6	14 ,8
MEP UK	115	1 3,8		1 3,8						5 19,2	3 11,5	16 61,5	26 1,6
MNP BE	202	2 1,5	1 ,8	2 1,5	2 1,5	2 1,5	1 ,8	1 ,8	3 2,3	25 19,2	34 26,2	57 43,8	130 7,8
MNP FR	205		1 ,7	1 ,7	3 2,1	2 1,4	5 3,5	11 7,7	16 11,2	42 29,4	38 26,6	24 16,8	143 8,6
MNP GE	206	4 1,3	3 1,0	6 2,0	5 1,6	2 ,7	4 1,3	8 2,6	22 7,2	48 15,7	87 28,4	117 38,2	306 18,4
MNP GR	207	2 3,4	1 1,7		2 3,4	1 1,7	1 1,7	2 3,4	4 6,8	7 11,9	19 32,2	20 33,9	59 3,6
MNP IR	208				1 1,4	1 1,4	1 1,4		9 13,0	13 18,8	19 27,5	25 36,2	69 4,2
MNP IT	209	1 1,1	5 5,6	4 4,4	3 3,3	2 2,2	10 11,1	12 13,3	11 12,2	13 14,4	18 20,0	11 12,2	90 5,4
MNP LU	210								4 14,3	3 10,7	8 28,6	13 46,4	28 1,7
MNP NE	211		1 1,6			2 3,2	3 4,8	2 3,2	8 12,7	12 19,0	20 31,7	15 23,8	63 3,8
MNP PO	212	2 3,7						3 5,6	4 7,4	14 25,9	12 22,2	19 35,2	54 3,3
MNP SP	213	5 3,9	1 ,8	3 2,3	2 1,6	2 1,6	8 6,2	8 6,2	13 10,1	19 14,7	35 27,1	33 25,6	129 7,8
MNP SW	214			1 ,4	2 ,7	2 ,7	3 1,1	9 3,2	29 10,3	61 21,6	65 23,0	110 39,0	282 17,0
(Continued) Total	Column	18 1,1	18 1,1	20 1,2	21 1,3	19 1,1	39 2,3	62 3,7	146 8,8	299 18,0	434 26,1	585 35,2	1661 100,0

STUDCTRY	Count	NA	Row
	Row Pct	99	Total
MEP AU	101		10,6
MEP BE	102		18,1
MEP DE	103	1M	7,4
MEP FI	104		11,7
MEP FR	105	2M	34,0
MEP GE	106		46,8
MEP GR	107		11,7
MEP IR	108		9,5
MEP IT	109		46,8
MEP LU	110		4,2
MEP NE	111	1M	20,2
MEP PO	112		16,0
MEP SP	113		36,2
MEP SW	114		14,8
MEP UK	115	2M	26,6
MNP BE	202	2M	130,8
MNP FR	205	3M	143,6
MNP GE	206	11M	306,4
MNP GR	207	1M	59,6
MNP IR	208	2M	69,2
MNP IT	209	4M	90,4
MNP LU	210		28,7
MNP NE	211	2M	63,8
MNP PO	212		54,3
MNP SP	213	1M	129,8
MNP SW	214	33M	282,0
Column Total		65M,0	1661,0

Number of Missing Observations: 65

22. How much influence do you think the institutions listed here have concerning decision-making in the European Union?
Please rate each institution on the scale.

The European Court of Justice

STUDCTRY	Count Row Pot	V22_4 very little infl										very much influe	Row Total
		1	2	3	4	5	6	7	8	9	10		
MEP AU	101	1 10,0			1 10,0		1 10,0	2 20,0	1 10,0	3 30,0	1 10,0		10 ,6
MEP BE	102	1 6,3		2 12,5			5 31,3	4 25,0	2 12,5	1 6,3	1 6,3		16 1,0
MEP DE	103					1 16,7				1 16,7	1 16,7	3 50,0	6 ,4
MEP FI	104						3 30,0	3 30,0		2 20,0	1 10,0	1 10,0	10 ,6
MEP FR	105	2 6,3	2 6,3		2 6,3	2 6,3	5 15,6	4 12,5	5 15,6	4 12,5	5 15,6	1 3,1	32 1,9
MEP GE	106	1 2,2	2 4,3	4 8,7	2 4,3	4 8,7	8 17,4	7 15,2	7 15,2	4 8,7	4 8,7	3 6,5	46 2,8
MEP GR	107				2 18,2		3 27,3	1 9,1	2 18,2	2 18,2		1 9,1	11 ,7
MEP IR	108	2 22,2			1 11,1	1 11,1	1 11,1	1 11,1		2 22,2	1 11,1		9 ,5
MEP IT	109		4 8,9	2 4,4	6 13,3	5 11,1	7 15,6	5 11,1	6 13,3	4 8,9	5 11,1	1 2,2	45 2,7
MEP LU	110										1 25,0	3 75,0	4 ,2
MEP NE	111	1 5,0			1 5,0	1 5,0	1 5,0	7 35,0	4 20,0	3 15,0	2 10,0		20 1,2
MEP PO	112	1 6,7	1 6,7	3 20,0		1 6,7	4 26,7	1 6,7		3 20,0		1 6,7	15 ,9
MEP SP	113	2 5,6	2 5,6	4 11,1	3 8,3	2 5,6	7 19,4	6 16,7	4 11,1	3 8,3	2 5,6	1 2,8	36 2,2
MEP SW	114	1 7,7	1 7,7	1 7,7		1 7,7	1 7,7	2 15,4		1 7,7	2 15,4	3 23,1	13 ,8
MEP UK	115			1 3,8	1 3,8	4 15,4	2 7,7	2 7,7	2 7,7	6 23,1	3 11,5	5 19,2	26 1,6
MNP BE	202	3 2,3	6 4,7	9 7,0	7 5,4	10 7,8	20 15,5	16 12,4	19 14,7	21 16,3	11 8,5	7 5,4	129 7,9
MNP FR	205	2 1,4	4 2,8	6 4,2	9 6,3	10 7,0	20 14,0	19 13,3	26 18,2	23 16,1	14 9,8	10 7,0	143 8,7
MNP GE	206	4 1,3	11 3,6	11 3,6	21 6,9	21 6,9	45 14,9	34 11,2	53 17,5	45 14,9	33 10,9	25 8,3	303 18,5
MNP GR	207	4 6,8	1 1,7	3 5,1	4 6,8	2 3,4	4 6,8	5 8,5	8 13,6	9 15,3	14 23,7	5 8,5	59 3,6
MNP IR	208	1 1,4		4 5,7	4 5,7	3 4,3	10 14,3	14 20,0	13 18,6	10 14,3	6 8,6	5 7,1	70 4,3
MNP IT	209	3 3,5	6 7,0	6 7,0	12 14,0	9 10,5	14 16,3	7 8,1	6 7,0	13 15,1	8 9,3	2 2,3	86 5,2
MNP LU	210	1 3,6		1 3,6	3 10,7		4 14,3	7 25,0	1 3,6	6 21,4	4 14,3	1 3,6	28 1,7
MNP NE	211	2 3,2	1 1,6	2 3,2	10 15,9	1 1,6	7 11,1	8 12,7	12 19,0	10 15,9	8 12,7	2 3,2	63 3,8
MNP PO	212	3 5,7	1 1,9	4 7,5	5 9,4	7 13,2	14 26,4	7 13,2	7 13,2	4 7,5		1 1,9	53 3,2
MNP SP	213	6 4,6	10 7,7	17 13,1	10 7,7	13 10,0	23 17,7	13 10,0	22 16,9	7 5,4	6 4,6	3 2,3	130 7,9
MNP SW	214	1 ,4		4 1,4	4 1,4	10 3,6	24 8,6	32 11,5	41 14,7	56 20,1	61 21,9	46 16,5	279 17,0
(Continued)	Column Total	42 2,6	52 3,2	84 5,1	108 6,6	108 6,6	233 14,2	207 12,6	241 14,7	243 14,8	194 11,8	130 7,9	1642 100,0

STUDCTRY	Count	NA	Row
	Row Pct	99	Total
	101		10,6
MEP AU		2M	16,0
MEP BE		2M	6,4
MEP DE		1M	10,6
MEP FI		4M	32,9
MEP FR			46,8
MEP GE			11,7
MEP GR			9,5
MEP IR		1M	45,7
MEP IT			4,2
MEP LU		1M	20,2
MEP NE		1M	15,9
MEP PO			36,2
MEP SP		1M	13,8
MEP SW		2M	26,6
MNP BE		3M	129,9
MNP FR		3M	143,7
MNP GE		14M	303,5
MNP GR		1M	59,6
MNP IR		1M	70,3
MNP IT		8M	86,2
MNP LU			28,7
MNP NE		2M	63,8
MNP PO		1M	53,2
MNP SP			130,9
MNP SW		36M	279,0
Column Total	84M,0		1642,0

Number of Missing Observations: 84

22. How much influence do you think the institutions listed here have concerning decision-making in the European Union?
Please rate each institution on the scale.

Committee of Permanent Representatives (COREPER)

STUDCTRY	Count Row Pot	V22_5 very lit tle infl										very muc h influe 11	Row Total
		1	2	3	4	5	6	7	8	9	10		
MEP AU	101		1 10,0			1 10,0			2 20,0	2 20,0	3 30,0	1 10,0	10 ,6
MEP BE	102				1 5,9	2 11,8	1 5,9	5 29,4	1 5,9	1 5,9	3 17,6	3 17,6	17 1,1
MEP DE	103	1 14,3								2 28,6	1 14,3	3 42,9	7 ,4
MEP FI	104						1 9,1	2 18,2	3 27,3	5 45,5			11 ,7
MEP FR	105		3 10,3		2 6,9	2 6,9	2 6,9	4 13,8	4 13,8	4 13,8	7 24,1	1 3,4	29 1,8
MEP GE	106	2 4,3	5 10,9	2 4,3	2 4,3	4 8,7	3 6,5	2 4,3	4 8,7	14 30,4	7 15,2	1 2,2	46 2,9
MEP GR	107				1 10,0	1 10,0	1 10,0			3 30,0	3 30,0	1 10,0	10 ,6
MEP IR	108	2 22,2	1 11,1		1 11,1		1 11,1	1 11,1	2 22,2	1 11,1			9 ,6
MEP IT	109		5 10,9	8 17,4	2 4,3	5 10,9	3 6,5	5 10,9	3 6,5	6 13,0	6 13,0	3 6,5	46 2,9
MEP LU	110								1 25,0	1 25,0		2 50,0	4 ,3
MEP NE	111				1 5,0		1 5,0	3 15,0	4 20,0	6 30,0	2 10,0	3 15,0	20 1,3
MEP PO	112		1 6,3	1 6,3	1 6,3	1 6,3	3 18,8	2 12,5	1 6,3	2 12,5	3 18,8	1 6,3	16 1,0
MEP SP	113	1 2,8	3 8,3	2 5,6	1 2,8	2 5,6	2 5,6	1 2,8	2 5,6	11 30,6	8 22,2	3 8,3	36 2,3
MEP SW	114	1 7,7					1 7,7	2 15,4	4 30,8	2 15,4	2 15,4	1 7,7	13 ,8
MEP UK	115	1 3,7	1 3,7	3 11,1			2 7,4	1 3,7	2 7,4	1 3,7	9 33,3	7 25,9	27 1,7
MNP BE	202	2 1,6	8 6,6	6 4,9	10 8,2	9 7,4	28 23,0	13 10,7	16 13,1	15 12,3	11 9,0	4 3,3	122 7,7
MNP FR	205	4 3,0	12 9,0	15 11,3	10 7,5	12 9,0	30 22,6	15 11,3	17 12,8	7 5,3	9 6,8	2 1,5	133 8,4
MNP GE	206	8 2,8	18 6,4	24 8,5	22 7,8	23 8,1	68 24,0	26 9,2	41 14,5	26 9,2	21 7,4	6 2,1	283 17,9
MNP GR	207	2 3,4	4 6,9		4 6,9	6 10,3	8 13,8	5 8,6	10 17,2	11 19,0	6 10,3	2 3,4	58 3,7
MNP IR	208	4 5,9	5 7,4	4 5,9	9 13,2	3 4,4	12 17,6	8 11,8	4 5,9	10 14,7	6 8,8	3 4,4	68 4,3
MNP IT	209	2 2,4	9 11,0	14 17,1	11 13,4	9 11,0	17 20,7	7 8,5	5 6,1	4 4,9	3 3,7	1 1,2	82 5,2
MNP LU	210	3 10,7	2 7,1	4 14,3	2 7,1	2 7,1	1 3,6	3 10,7	4 14,3	3 10,7	4 14,3		28 1,8
MNP NE	211	2 3,2		2 3,2	6 9,7	4 6,5	11 17,7	6 9,7	15 24,2	11 17,7	4 6,5	1 1,6	62 3,9
MNP PO	212		3 5,8	7 13,5	2 3,8	1 1,9	14 26,9	7 13,5	8 15,4	6 11,5	4 7,7		52 3,3
MNP SP	213	5 3,9	7 5,5	17 13,4	12 9,4	16 12,6	22 17,3	13 10,2	10 7,9	11 8,7	11 8,7	3 2,4	127 8,0
MNP SW	214		2 ,8	11 4,2	8 3,0	11 4,2	46 17,4	29 10,9	40 15,1	51 19,2	43 16,2	24 9,1	265 16,8
(Continued) Total	Column	40 2,5	90 5,7	120 7,6	108 6,8	114 7,2	277 17,5	159 10,1	202 12,8	214 13,5	181 11,4	76 4,8	1581 100,0

STUDCTRY	Count	NA	Row
	Row Pct	99	Total
MEP AU	101		10,6
MEP BE	102	1M	17,1
MEP DE	103	1M	7,4
MEP FI	104		11,7
MEP FR	105	7M	29,8
MEP GE	106		46,9
MEP GR	107	1M	10,6
MEP IR	108		9,6
MEP IT	109		46,9
MEP LU	110		4,3
MEP NE	111	1M	20,3
MEP PO	112		16,0
MEP SP	113		36,3
MEP SW	114	1M	13,8
MEP UK	115	1M	27,7
MNP BE	202	10M	122,7
MNP FR	205	13M	133,4
MNP GE	206	34M	283,9
MNP GR	207	2M	58,7
MNP IR	208	3M	68,3
MNP IT	209	12M	82,2
MNP LU	210		28,8
MNP NE	211	3M	62,9
MNP PO	212	2M	52,3
MNP SP	213	3M	127,0
MNP SW	214	50M	265,8
Column Total		145M,0	1581,0

Number of Missing Observations: 145

22. How much influence do you think the institutions listed here have concerning decision-making in the European Union?
Please rate each institution on the scale.

Economic and Social Committee

STUDCTRY	Count Row Pot	V22_6 very lit tle infl										very muc h influe 11	Row Total	
		1	2	3	4	5	6	7	8	9	10			
MEP AU	101		1 10,0	3 30,0	1 10,0	1 10,0	2 20,0		2 20,0					10 ,6
MEP BE	102	3 17,6	3 17,6	2 11,8	2 11,8	3 17,6		2 11,8	1 5,9		1 5,9			17 1,1
MEP DE	103	4 57,1		1 14,3				1 14,3		1 14,3				7 ,4
MEP FI	104	1 9,1	2 18,2	1 9,1	1 9,1	4 36,4	1 9,1	1 9,1						11 ,7
MEP FR	105	9 28,1	8 25,0	4 12,5	6 18,8	3 9,4	1 3,1		1 3,1					32 2,0
MEP GE	106	4 8,7	14 30,4	11 23,9	5 10,9	4 8,7	5 10,9		1 2,2	1 2,2		1 2,2	46 2,8	
MEP GR	107	2 18,2	4 36,4	3 27,3	2 18,2									11 ,7
MEP IR	108	3 33,3	2 22,2	1 11,1	1 11,1	1 11,1			1 11,1					9 ,6
MEP IT	109	5 11,1	6 13,3	11 24,4	9 20,0	4 8,9	3 6,7	5 11,1	1 2,2	1 2,2				45 2,8
MEP LU	110	1 25,0			2 50,0					1 25,0				4 ,2
MEP NE	111	1 5,0	3 15,0	4 20,0	6 30,0	3 15,0	2 10,0	1 5,0						20 1,2
MEP PO	112	1 6,3	6 37,5	1 6,3	3 18,8	1 6,3		3 18,8	1 6,3					16 1,0
MEP SP	113	7 19,4	10 27,8	6 16,7	5 13,9	3 8,3	3 8,3	1 2,8			1 2,8			36 2,2
MEP SW	114	5 35,7	3 21,4	2 14,3	1 7,1		1 7,1	1 7,1	1 7,1					14 ,9
MEP UK	115	6 22,2	7 25,9	7 25,9	3 11,1	1 3,7	1 3,7	1 3,7		1 3,7				27 1,7
MNP BE	202	5 4,0	17 13,5	13 10,3	18 14,3	10 7,9	29 23,0	11 8,7	12 9,5	7 5,6	2 1,6	2 1,6	126 7,8	
MNP FR	205	22 15,4	24 16,8	27 18,9	26 18,2	8 5,6	18 12,6	11 7,7	5 3,5	1 ,7		1 ,7	143 8,8	
MNP GE	206	7 2,4	36 12,2	32 10,8	51 17,2	42 14,2	64 21,6	28 9,5	20 6,8	11 3,7	4 1,4	1 ,3	296 18,3	
MNP GR	207	2 3,4		4 6,9	5 8,6	5 8,6	9 15,5	7 12,1	12 20,7	8 13,8	3 5,2	3 5,2	58 3,6	
MNP IR	208	6 9,1	3 4,5	11 16,7	11 16,7	9 13,6	11 16,7	12 18,2	1 1,5	1 1,5	1 1,5		66 4,1	
MNP IT	209	4 4,7	5 5,8	24 27,9	10 11,6	8 9,3	17 19,8	6 7,0	5 5,8	2 2,3	4 4,7	1 1,2	86 5,3	
MNP LU	210	3 10,7	1 3,6	9 32,1	8 28,6	1 3,6	1 3,6	2 7,1	1 3,6	2 7,1			28 1,7	
MNP NE	211	2 3,3	5 8,3	6 10,0	5 8,3	7 11,7	17 28,3	11 18,3	4 6,7	3 5,0			60 3,7	
MNP PO	212	1 1,9	3 5,6	12 22,2	6 11,1	4 7,4	13 24,1	6 11,1	5 9,3	3 5,6	1 1,9		54 3,3	
MNP SP	213	10 7,8	16 12,4	20 15,5	14 10,9	29 22,5	15 11,6	11 8,5	4 3,1	8 6,2	2 1,6		129 8,0	
MNP SW	214	4 1,5	11 4,2	25 9,4	24 9,1	33 12,5	71 26,8	47 17,7	25 9,4	19 7,2	6 2,3		265 16,4	
(Continued) Total	Column	118 7,3	190 11,8	240 14,9	225 13,9	184 11,4	284 17,6	168 10,4	103 6,4	70 4,3	25 1,5	9 ,6	1616 100,0	

STUDCTRY	Count	NA	Row
	Row Pct	99	Total
MEP AU	101		10,6
MEP BE	102	1M	17,1
MEP DE	103	1M	7,4
MEP FI	104		11,7
MEP FR	105	4M	32,0
MEP GE	106		46,8
MEP GR	107		11,7
MEP IR	108		9,6
MEP IT	109	1M	45,8
MEP LU	110		4,2
MEP NE	111	1M	20,2
MEP PO	112		16,0
MEP SP	113		36,2
MEP SW	114		14,9
MEP UK	115	1M	27,7
MNP BE	202	6M	126,8
MNP FR	205	3M	143,8
MNP GE	206	21M	296,3
MNP GR	207	2M	58,6
MNP IR	208	5M	66,1
MNP IT	209	8M	86,3
MNP LU	210		28,7
MNP NE	211	5M	60,7
MNP PO	212		54,3
MNP SP	213	1M	129,0
MNP SW	214	50M	265,4
Column Total	110M		1616,0

Number of Missing Observations: 110

22. How much influence do you think the institutions listed here have concerning decision-making in the European Union?
Please rate each institution on the scale.

National Governments

STUDCTRY	Count Row Pot	V22_7 very lit tle infl										very muc h influe 11	Row Total	
		1	2	3	4	5	6	7	8	9	10			
MEP AU	101						10,0	20,0	10,0	20,0	30,0	10,0		10,6
MEP BE	102		1 5,9				3 17,6	2 11,8	2 11,8	4 23,5	2 11,8	3 17,6		17,0
MEP DE	103	2 28,6	1 14,3			1 14,3						3 42,9		7,4
MEP FI	104				1 9,1		1 9,1	3 27,3		1 9,1	4 36,4	1 9,1		11,7
MEP FR	105			1 2,9	5 14,7	1 2,9	5 14,7	3 8,8	4 11,8	5 14,7	3 8,8	7 20,6		34,2
MEP GE	106	1 2,2	2 4,4	1 2,2	1 2,2	3 6,7	4 8,9	5 11,1	8 17,8	7 15,6	6 13,3	7 15,6		45,2
MEP GR	107								3 27,3	1 9,1	5 45,5	2 18,2		11,7
MEP IR	108				1 11,1	1 11,1	1 11,1	1 11,1		4 44,4		1 11,1		9,5
MEP IT	109		1 2,2	1 2,2	2 4,3	2 4,3	4 8,7	1 2,2	5 10,9	11 23,9	9 19,6	10 21,7		46,2
MEP LU	110									1 25,0		3 75,0		4,2
MEP NE	111			1 5,0		1 5,0	2 10,0	3 15,0	6 30,0	3 15,0	3 15,0	1 5,0		20,2
MEP PO	112		1 6,3	1 6,3		1 6,3	3 18,8	2 12,5	2 12,5	2 12,5	3 18,8	1 6,3		16,0
MEP SP	113	1 2,8	1 2,8	1 2,8	1 2,8		1 2,8	2 5,6	8 22,2	7 19,4	11 30,6	3 8,3		36,2
MEP SW	114				1 7,1	2 14,3		2 14,3	2 14,3	3 21,4	4 28,6			14,8
MEP UK	115		3 11,1			1 3,7	1 3,7	2 7,4	2 7,4	5 18,5	6 22,2	7 25,9		27,6
MNP BE	202	1 ,8	5 3,8	5 3,8	11 8,5	6 4,6	11 8,5	10 7,7	18 13,8	22 16,9	30 23,1	11 8,5		130,8
MNP FR	205	1 ,7	2 1,4	12 8,3	8 5,5	8 5,5	12 8,3	12 8,3	23 15,9	33 22,8	26 17,9	8 5,5		145,8
MNP GE	206	3 1,0	5 1,6	10 3,3	13 4,2	10 3,3	19 6,2	30 9,8	41 13,4	63 20,6	67 21,9	45 14,7		306,4
MNP GR	207	2 3,4	1 1,7	6 10,2	4 6,8	3 5,1	6 10,2	5 8,5	5 8,5	7 11,9	11 18,6	9 15,3		59,6
MNP IR	208	2 2,9	2 2,9	7 10,0	3 4,3	5 7,1	5 7,1	5 7,1	7 10,0	16 22,9	11 15,7	7 10,0		70,4
MNP IT	209	3 3,3	2 2,2	3 3,3	7 7,7	6 6,6	4 4,4	11 12,1	8 8,8	11 12,1	23 25,3	13 14,3		91,5
MNP LU	210				2 7,1	1 3,6		2 7,1	6 21,4	6 21,4	8 28,6	3 10,7		28,7
MNP NE	211	2 3,2		2 3,2	6 9,5	11 17,5	9 14,3	6 9,5	6 9,5	7 11,1	11 17,5	3 4,8		63,8
MNP PO	212		2 3,7	3 5,6	3 5,6	7 13,0	7 13,0	7 13,0	7 13,0	7 13,0	8 14,8	3 5,6		54,3
MNP SP	213		7 5,4	3 2,3	10 7,8	4 3,1	6 4,7	11 8,5	19 14,7	18 14,0	32 24,8	19 14,7		129,8
MNP SW	214	2 ,7	4 1,4	12 4,3	22 7,9	25 9,0	34 12,2	38 13,7	46 16,5	46 16,5	34 12,2	15 5,4		278,7
(Continued) Total	Column	20 1,2	40 2,4	69 4,2	101 6,1	99 6,0	139 8,4	165 9,9	229 13,8	292 17,6	323 19,5	183 11,0		1660,0

STUDCTRY	Count	NA	Row
	Row Pct	99	Total
	101		10,6
MEP AU		1M	17,0
MEP BE		1M	7,4
MEP DE			11,7
MEP FI		2M	34,0
MEP FR		1M	45,7
MEP GE			11,7
MEP GR			9,5
MEP IR			46,8
MEP IT			4,2
MEP LU		1M	20,2
MEP NE			16,0
MEP PO			36,2
MEP SP			14,8
MEP SW		1M	27,6
MNP BE		2M	130,8
MNP FR		1M	145,7
MNP GE		11M	306,4
MNP GR		1M	59,6
MNP IR		1M	70,2
MNP IT		3M	91,5
MNP LU			28,7
MNP NE		2M	63,8
MNP PO			54,3
MNP SP		1M	129,8
MNP SW		37M	278,7
Column Total	66M,0		1660,0

Number of Missing Observations: 66

22. How much influence do you think the institutions listed here have concerning decision-making in the European Union?
Please rate each institution on the scale.

National Parliaments

STUDCTRY	Count Row Pot	V22_8 very little influence										very much influence	Row Total	
		1	2	3	4	5	6	7	8	9	10			
MEP AU	101	1 10,0	2 20,0	5 50,0		1 10,0						1 10,0		10 ,6
MEP BE	102	2 11,8	3 17,6	4 23,5	2 11,8	2 11,8		2 11,8	2 11,8					17 1,0
MEP DE	103	4 57,1							2 28,6			1 14,3		7 ,4
MEP FI	104		1 9,1	2 18,2			5 45,5	1 9,1	2 18,2					11 ,7
MEP FR	105	6 17,6	5 14,7	4 11,8	6 17,6	1 2,9	5 14,7	4 11,8	1 2,9	2 5,9				34 2,0
MEP GE	106	8 17,4	5 10,9	11 23,9	8 17,4	3 6,5	3 6,5	3 6,5	3 6,5	2 4,3				46 2,8
MEP GR	107	2 18,2	1 9,1	6 54,5	2 18,2									11 ,7
MEP IR	108	1 11,1		1 11,1	1 11,1	1 11,1	3 33,3			1 11,1		1 11,1		9 ,5
MEP IT	109	3 6,5	7 15,2	8 17,4	9 19,6	3 6,5	11 23,9	1 2,2	1 2,2	2 4,3		1 2,2		46 2,8
MEP LU	110	1 25,0		2 50,0			1 25,0							4 ,2
MEP NE	111		4 20,0	4 20,0	5 25,0	1 5,0	4 20,0	1 5,0	1 5,0					20 1,2
MEP PO	112	3 18,8	2 12,5	4 25,0		2 12,5	3 18,8		1 6,3			1 6,3		16 1,0
MEP SP	113	2 5,6	1 2,8	5 13,9	6 16,7	5 13,9	5 13,9	6 16,7	4 11,1	1 2,8	1 2,8			36 2,2
MEP SW	114	1 7,1	4 28,6	3 21,4	2 14,3		1 7,1		1 7,1	1 7,1		1 7,1		14 ,8
MEP UK	115	4 14,8	2 7,4	4 14,8	6 22,2	6 22,2	1 3,7	1 3,7		1 3,7		2 7,4		27 1,6
MNP BE	202	32 24,6	27 20,8	30 23,1	16 12,3	7 5,4	10 7,7	4 3,1	2 1,5	2 1,5				130 7,8
MNP FR	205	22 15,2	32 22,1	19 13,1	14 9,7	20 13,8	14 9,7	10 6,9	9 6,2	3 2,1	2 1,4			145 8,7
MNP GE	206	30 9,8	51 16,7	56 18,3	45 14,7	28 9,2	31 10,1	26 8,5	22 7,2	10 3,3	5 1,6	2 ,7		306 18,4
MNP GR	207	7 11,9	7 11,9	11 18,6	6 10,2	2 3,4	4 6,8	5 8,5	4 6,8	4 6,8	6 10,2	3 5,1		59 3,5
MNP IR	208	9 12,9	15 21,4	10 14,3	4 5,7	2 2,9	10 14,3	6 8,6	5 7,1	5 7,1	3 4,3	1 1,4		70 4,2
MNP IT	209	10 10,9	6 6,5	8 8,7	9 9,8	14 15,2	16 17,4	6 6,5	2 2,2	11 12,0	4 4,3	6 6,5		92 5,5
MNP LU	210	6 21,4	4 14,3	9 32,1	4 14,3		1 3,6	1 3,6	2 7,1		1 3,6			28 1,7
MNP NE	211	5 7,9	10 15,9	10 15,9	14 22,2	11 17,5	4 6,3	5 7,9	1 1,6	2 3,2	1 1,6			63 3,8
MNP PO	212	5 9,3	9 16,7	11 20,4	7 13,0	8 14,8	6 11,1	4 7,4	4 7,4					54 3,2
MNP SP	213	7 5,4	13 10,1	15 11,6	17 13,2	15 11,6	20 15,5	11 8,5	17 13,2	6 4,7	6 4,7	2 1,6		129 7,7
MNP SW	214	19 6,8	23 8,2	42 14,9	37 13,2	30 10,7	51 18,1	34 12,1	26 9,3	11 3,9	7 2,5	1 ,4		281 16,9
(Continued) Total	Column	190 11,4	234 14,1	284 17,1	220 13,2	162 9,7	209 12,6	131 7,9	112 6,7	64 3,8	39 2,3	20 1,2	1665 100,0	

STUDCTRY	Count	NA	Row
	Row Pct	99	Total
MEP AU	101		10,6
MEP BE	102	1M	17,0
MEP DE	103	1M	7,4
MEP FI	104		11,7
MEP FR	105	2M	34,0
MEP GE	106		46,8
MEP GR	107		11,7
MEP IR	108		9,5
MEP IT	109		46,8
MEP LU	110		4,2
MEP NE	111	1M	20,2
MEP PO	112		16,0
MEP SP	113		36,2
MEP SW	114		14,8
MEP UK	115	1M	27,6
MNP BE	202	2M	130,8
MNP FR	205	1M	145,7
MNP GE	206	11M	306,4
MNP GR	207	1M	59,5
MNP IR	208	1M	70,2
MNP IT	209	2M	92,5
MNP LU	210		28,7
MNP NE	211	2M	63,8
MNP PO	212		54,2
MNP SP	213	1M	129,7
MNP SW	214	34M	281,9
Column Total		61M,0	1665,0

Number of Missing Observations: 61

23. Using the same scale:

Could you say how much influence the following institutions and organs ought to have concerning decision-making in the European Union?

The European Parliament

STUDCTRY	Count Row Pct	V23_1 very lit tle infl										very muc h influe	Row Total
		1	2	3	4	5	6	7	8	9	10		
MEP AU	101				1 10,0	1 10,0			3 30,0		2 20,0	3 30,0	10 ,6
MEP BE	102			2 11,1				1 5,6		1 5,6	3 16,7	11 61,1	18 1,1
MEP DE	103	4 50,0				1 12,5			1 12,5			2 25,0	8 ,5
MEP FI	104		1 9,1	1 9,1			1 9,1		4 36,4	4 36,4			11 ,7
MEP FR	105	3 8,8	1 2,9			2 5,9	2 5,9	1 2,9	5 14,7	5 14,7	6 17,6	9 26,5	34 2,1
MEP GE	106	1 2,2		1 2,2			3 6,5	1 2,2	4 8,7	7 15,2	7 15,2	22 47,8	46 2,8
MEP GR	107						1 9,1				5 45,5	5 45,5	11 ,7
MEP IR	108					1 11,1		1 11,1	1 11,1	3 33,3	2 22,2	1 11,1	9 ,5
MEP IT	109							2 4,3	3 6,5	7 15,2	14 30,4	20 43,5	46 2,8
MEP LU	110								1 25,0		2 50,0	1 25,0	4 ,2
MEP NE	111							5 25,0	1 5,0	3 15,0	5 25,0	6 30,0	20 1,2
MEP PO	112					3 20,0	1 6,7	1 6,7	3 20,0	1 6,7	3 20,0	3 20,0	15 ,9
MEP SP	113					3 8,8			3 8,8	4 11,8	9 26,5	15 44,1	34 2,1
MEP SW	114	2 14,3	3 21,4		2 14,3		3 21,4	4 28,6					14 ,8
MEP UK	115	1 3,7		1 3,7		1 3,7	3 11,1	1 3,7	2 7,4	5 18,5	5 18,5	8 29,6	27 1,6
MNP BE	202	4 3,1		4 3,1	1 ,8	1 ,8	2 1,5	5 3,8	8 6,2	28 21,5	21 16,2	56 43,1	130 7,9
MNP FR	205	2 1,4	6 4,2	5 3,5	8 5,6	9 6,3	14 9,8	9 6,3	23 16,1	36 25,2	15 10,5	16 11,2	143 8,6
MNP GE	206	6 2,0	1 ,3	4 1,3	5 1,6	3 1,0	8 2,6	15 4,9	34 11,1	58 19,0	51 16,7	121 39,5	306 18,5
MNP GR	207	1 1,7		1 1,7			2 3,4	3 5,1	5 8,5	7 11,9	12 20,3	28 47,5	59 3,6
MNP IR	208	3 4,3	1 1,4	2 2,9	9 12,9	5 7,1	10 14,3	6 8,6	8 11,4	12 17,1	6 8,6	8 11,4	70 4,2
MNP IT	209	2 2,2	2 2,2			1 1,1	3 3,3	8 8,9	9 10,0	17 18,9	18 20,0	30 33,3	90 5,4
MNP LU	210	2 7,1			4 14,3	2 7,1	3 10,7	6 21,4		5 17,9	3 10,7	3 10,7	28 1,7
MNP NE	211	2 3,2	2 3,2	2 3,2	3 4,8	2 3,2	2 3,2	4 6,3	12 19,0	10 15,9	7 11,1	17 27,0	63 3,8
MNP PO	212	3 5,6		3 5,6	3 5,6	1 1,9	7 13,0	3 5,6	6 11,1	12 22,2	5 9,3	11 20,4	54 3,3
MNP SP	213	1 ,8		1 ,8		3 2,3	3 2,3	12 9,3	12 9,3	27 20,9	29 22,5	41 31,8	129 7,8
MNP SW	214	7 2,5	14 5,1	16 5,8	33 12,0	26 9,5	38 13,8	25 9,1	34 12,4	28 10,2	25 9,1	29 10,5	275 16,6
(Continued)	Column Total	44 2,7	31 1,9	43 2,6	69 4,2	65 3,9	106 6,4	113 6,8	182 11,0	280 16,9	255 15,4	466 28,2	1654 100,0

STUDCTRY	Count	NA	Row
	Row Pct	99	Total
MEP AU	101		10,6
MEP BE	102		18,1
MEP DE	103		8,5
MEP FI	104		11,7
MEP FR	105	2M	34,2,1
MEP GE	106		46,2,8
MEP GR	107		11,7
MEP IR	108		9,5
MEP IT	109		46,2,8
MEP LU	110		4,2
MEP NE	111	1M	20,1,2
MEP PO	112	1M	15,9
MEP SP	113	2M	34,2,1
MEP SW	114		14,8
MEP UK	115	1M	27,1,6
MNP BE	202	2M	130,7,9
MNP FR	205	3M	143,8,6
MNP GE	206	11M	306,18,5
MNP GR	207	1M	59,3,6
MNP IR	208	1M	70,4,2
MNP IT	209	4M	90,5,4
MNP LU	210		28,1,7
MNP NE	211	2M	63,3,8
MNP PO	212		54,3,3
MNP SP	213	1M	129,7,8
MNP SW	214	40M	275,16,6
Column Total		72M,0	1654,100,0

Number of Missing Observations: 72

23. Could you say how much influence the following institutions and organs ought to have concerning decision-making in the European Union?

The European Commission

STUDCTRY	Count Row Pot	V23_2 very lit tle infl										very muc h influe 11	Row Total
		1	2	3	4	5	6	7	8	9	10		
MEP AU	101	1 10,0			1 10,0			1 10,0	2 20,0	2 20,0	2 20,0	1 10,0	10 ,6
MEP BE	102		1 5,6	1 5,6		3 16,7	1 5,6		3 16,7	1 5,6	5 27,8	3 16,7	18 1,1
MEP DE	103	3 42,9						1 14,3	1 14,3		1 14,3	1 14,3	7 ,4
MEP FI	104				1 9,1				3 27,3	2 18,2	4 36,4	1 9,1	11 ,7
MEP FR	105	3 8,8	1 2,9		2 5,9	2 5,9	5 14,7	5 14,7	2 5,9	5 14,7	7 20,6	2 5,9	34 2,1
MEP GE	106			2 4,3	2 4,3	1 2,2	4 8,7	6 13,0	5 10,9	12 26,1	7 15,2	7 15,2	46 2,8
MEP GR	107						1 9,1		5 45,5	1 9,1	2 18,2	2 18,2	11 ,7
MEP IR	108								5 55,6	1 11,1	3 33,3		9 ,5
MEP IT	109			1 2,2	1 2,2	3 6,7	1 2,2	3 6,7	1 2,2	11 24,4	13 28,9	11 24,4	45 2,7
MEP LU	110									1 25,0	1 25,0	2 50,0	4 ,2
MEP NE	111			1 5,0			2 10,0	3 15,0	3 15,0	4 20,0	5 25,0	2 10,0	20 1,2
MEP PO	112				1 6,7	1 6,7	2 13,3	2 13,3		3 20,0	4 26,7	2 13,3	15 ,9
MEP SP	113						7 20,0	2 5,7	8 22,9	8 22,9	2 5,7	8 22,9	35 2,1
MEP SW	114	3 21,4	3 21,4		1 7,1		1 7,1	1 7,1	1 7,1	2 14,3	2 14,3		14 ,8
MEP UK	115	2 7,4	1 3,7	1 3,7	2 7,4	1 3,7	6 22,2	2 7,4	4 14,8	6 22,2	2 7,4		27 1,6
MNP BE	202	3 2,3	1 ,8	4 3,1	4 3,1	3 2,3	13 10,0	9 6,9	21 16,2	31 23,8	26 20,0	15 11,5	130 7,9
MNP FR	205	2 1,4	2 1,4	7 4,8	8 5,5	14 9,7	27 18,6	24 16,6	18 12,4	28 19,3	8 5,5	7 4,8	145 8,8
MNP GE	206	5 1,6	8 2,6	11 3,6	13 4,3	15 4,9	46 15,1	42 13,8	55 18,1	57 18,8	36 11,8	16 5,3	304 18,4
MNP GR	207	1 1,7	1 1,7		1 1,7	1 1,7	10 17,2	4 6,9	4 6,9	15 25,9	13 22,4	8 13,8	58 3,5
MNP IR	208	1 1,4			4 5,7	2 2,9	7 10,0	9 12,9	11 15,7	17 24,3	12 17,1	7 10,0	70 4,2
MNP IT	209	2 2,2	2 2,2			3 3,3	7 7,8	13 14,4	5 5,6	18 20,0	23 25,6	17 18,9	90 5,5
MNP LU	210	1 3,6	1 3,6	1 3,6	2 7,1		1 3,6	3 10,7	5 17,9	7 25,0	4 14,3	3 10,7	28 1,7
MNP NE	211	1 1,6		2 3,2	4 6,5	4 6,5	11 17,7	4 6,5	13 21,0	6 9,7	8 12,9	9 14,5	62 3,8
MNP PO	212	1 1,9	2 3,7	1 1,9	1 1,9	3 5,6	6 11,1	5 9,3	13 24,1	9 16,7	10 18,5	3 5,6	54 3,3
MNP SP	213	1 ,8	1 ,8		1 ,8	3 2,3	5 3,9	9 7,0	23 18,0	32 25,0	33 25,8	20 15,6	128 7,8
MNP SW	214	7 2,6	9 3,3	6 2,2	10 3,7	21 7,7	44 16,1	44 16,1	44 16,1	58 21,2	21 7,7	9 3,3	273 16,6
(Continued) Total	Column	37 2,2	33 2,0	38 2,3	59 3,6	80 4,9	207 12,6	192 11,7	255 15,5	337 20,4	254 15,4	156 9,5	1648 100,0

STUDCTRY	Count	NA	Row
	Row Pct	99	Total
MEP AU	101		10,6
MEP BE	102		18,1
MEP DE	103	1M	7,4
MEP FI	104		11,7
MEP FR	105	2M	34,2
MEP GE	106		46,8
MEP GR	107		11,7
MEP IR	108		9,5
MEP IT	109	1M	45,2
MEP LU	110		4,2
MEP NE	111	1M	20,1
MEP PO	112	1M	15,9
MEP SP	113	1M	35,2
MEP SW	114		14,8
MEP UK	115	1M	27,1
MNP BE	202	2M	130,7
MNP FR	205	1M	145,8
MNP GE	206	13M	304,4
MNP GR	207	2M	58,3
MNP IR	208	1M	70,4
MNP IT	209	4M	90,5
MNP LU	210		28,1
MNP NE	211	3M	62,3
MNP PO	212		54,3
MNP SP	213	2M	128,7
MNP SW	214	42M	273,6
Column Total		78M,0	1648,0

Number of Missing Observations: 78

23. Could you say how much influence the following institutions and organs ought to have concerning decision-making in the European Union?

The Council of Ministers

STUDCTRY	Count Row Pot	V23_3 very lit tle infl										very muc h influe nce	Row Total
		1	2	3	4	5	6	7	8	9	10		
MEP AU	101						1 10,0	1 10,0	3 30,0	1 10,0	2 20,0	2 20,0	10 ,6
MEP BE	102					4 22,2	2 11,1		4 22,2	2 11,1	2 11,1	4 22,2	18 1,1
MEP DE	103									1 12,5	1 12,5	6 75,0	8 ,5
MEP FI	104							1 9,1	2 18,2	2 18,2	5 45,5	1 9,1	11 ,7
MEP FR	105						3 8,8	3 8,8	4 11,8	6 17,6	8 23,5	10 29,4	34 2,1
MEP GE	106	1 2,2		1 2,2		3 6,5	5 10,9	4 8,7	7 15,2	5 10,9	12 26,1	8 17,4	46 2,8
MEP GR	107								1 9,1	4 36,4	4 36,4	2 18,2	11 ,7
MEP IR	108							1 11,1	2 22,2	3 33,3	2 22,2	1 11,1	9 ,5
MEP IT	109	2 4,3		2 4,3	2 4,3	2 4,3	2 4,3	4 8,7	2 4,3	7 15,2	14 30,4	9 19,6	46 2,8
MEP LU	110								1 25,0			3 75,0	4 ,2
MEP NE	111						1 5,0	5 25,0	3 15,0	3 15,0	3 15,0	5 25,0	20 1,2
MEP PO	112							1 6,7	1 6,7	3 20,0	4 26,7	6 40,0	15 ,9
MEP SP	113				1 2,9			4 11,8	5 14,7	6 17,6	9 26,5	9 26,5	34 2,1
MEP SW	114							2 14,3	1 7,1	3 21,4	5 35,7	3 21,4	14 ,8
MEP UK	115						4 14,8	3 11,1	7 25,9	4 14,8	5 18,5	4 14,8	27 1,6
MNP BE	202	3 2,3	1 ,8	5 3,8	7 5,4	5 3,8	12 9,2	21 16,2	15 11,5	33 25,4	10 7,7	18 13,8	130 7,9
MNP FR	205		1 ,7	2 1,4	2 1,4	2 1,4	6 4,2	9 6,3	16 11,1	36 25,0	33 22,9	37 25,7	144 8,7
MNP GE	206	4 1,3	14 4,6	9 3,0	18 5,9	18 5,9	55 18,0	33 10,8	54 17,7	62 20,3	21 6,9	17 5,6	305 18,5
MNP GR	207		1 1,7		1 1,7		6 10,3	2 3,4	8 13,8	15 25,9	16 27,6	9 15,5	58 3,5
MNP IR	208	1 1,4				1 1,4	1 1,4	7 10,0	9 12,9	10 14,3	20 28,6	21 30,0	70 4,2
MNP IT	209	2 2,2	1 1,1	3 3,3	1 1,1	5 5,6	11 12,2	5 5,6	6 6,7	20 22,2	20 22,2	16 17,8	90 5,5
MNP LU	210					2 7,1	1 3,6	1 3,6	5 17,9	7 25,0	5 17,9	7 25,0	28 1,7
MNP NE	211	2 3,2	1 1,6	1 1,6	2 3,2	4 6,5	6 9,7	10 16,1	11 17,7	13 21,0	7 11,3	5 8,1	62 3,8
MNP PO	212	1 1,9		2 3,7	1 1,9		1 1,9	4 7,4	7 13,0	8 14,8	15 27,8	15 27,8	54 3,3
MNP SP	213		1 ,8			3 2,3	5 3,9	12 9,4	23 18,0	27 21,1	30 23,4	27 21,1	128 7,8
MNP SW	214	2 ,7	2 ,7	4 1,5	4 1,5	6 2,2	23 8,4	22 8,1	35 12,8	60 22,0	47 17,2	68 24,9	273 16,6
(Continued) Total	Column	18 1,1	22 1,3	29 1,8	39 2,4	55 3,3	145 8,8	155 9,4	232 14,1	341 20,7	300 18,2	313 19,0	1649 100,0

STUDCTRY	Count	NA	Row
	Row Pct	99	Total
MEP AU	101		10,6
MEP BE	102		18,1
MEP DE	103		8,5
MEP FI	104		11,7
MEP FR	105	2M	34,2,1
MEP GE	106		46,2,8
MEP GR	107		11,7
MEP IR	108		9,5
MEP IT	109		46,2,8
MEP LU	110		4,2
MEP NE	111	1M	20,1,2
MEP PO	112	1M	15,9
MEP SP	113	2M	34,2,1
MEP SW	114		14,8
MEP UK	115	1M	27,1,6
MNP BE	202	2M	130,7,9
MNP FR	205	2M	144,8,7
MNP GE	206	12M	305,18,5
MNP GR	207	2M	58,3,5
MNP IR	208	1M	70,4,2
MNP IT	209	4M	90,5,5
MNP LU	210		28,1,7
MNP NE	211	3M	62,3,8
MNP PO	212		54,3,3
MNP SP	213	2M	128,7,8
MNP SW	214	42M	273,16,6
Column Total	77M,0		1649,100,0

Number of Missing Observations: 77

23. Could you say how much influence the following institutions and organs ought to have concerning decision-making in the European Union?

The European Court of Justice

STUDCTRY	Count Row Pot	V23_4 very little influe										very much influe	Row Total
		1	2	3	4	5	6	7	8	9	10		
MEP AU	101	1 10,0	1 10,0			2 20,0	2 20,0		3 30,0		1 10,0		10 6
MEP BE	102	1 6,3		1 6,3	1 6,3	1 6,3	2 12,5	4 25,0	2 12,5	1 6,3	1 6,3	2 12,5	16 1,0
MEP DE	103	2 33,3				1 16,7		2 33,3	1 16,7				6 4
MEP FI	104						1 10,0	7 70,0	1 10,0		1 10,0		10 6
MEP FR	105	3 9,4	3 9,4	1 3,1	4 12,5	1 3,1	4 12,5	5 15,6	5 15,6	1 3,1	4 12,5	1 3,1	32 2,0
MEP GE	106	4 8,7		3 6,5	1 2,2		10 21,7	6 13,0	8 17,4	5 10,9	5 10,9	4 8,7	46 2,8
MEP GR	107							2 18,2	2 18,2	2 18,2	3 27,3	2 18,2	11 7
MEP IR	108	1 11,1	1 11,1	1 11,1		1 11,1	2 22,2	1 11,1	1 11,1	1 11,1			9 6
MEP IT	109			2 4,8	2 4,8	5 11,9	6 14,3	2 4,8	5 11,9	6 14,3	8 19,0	6 14,3	42 2,6
MEP LU	110							1 25,0				3 75,0	4 2
MEP NE	111					3 15,0	4 20,0	2 10,0	4 20,0	4 20,0	2 10,0	1 5,0	20 1,2
MEP PO	112		1 6,7	1 6,7	3 20,0	1 6,7	2 13,3	1 6,7	1 6,7	2 13,3	2 13,3	1 6,7	15 9
MEP SP	113	2 5,9	1 2,9		1 2,9		8 23,5	2 5,9	3 8,8	8 23,5	6 17,6	3 8,8	34 2,1
MEP SW	114	1 7,1	2 14,3	2 14,3	1 7,1	1 7,1	2 14,3	1 7,1	1 7,1	1 7,1	2 14,3		14 9
MEP UK	115	1 3,7	1 3,7	1 3,7	4 14,8	2 7,4	4 14,8	2 7,4	4 14,8	5 18,5		3 11,1	27 1,7
MNP BE	202	7 5,4	5 3,8	4 3,1	6 4,6	10 7,7	13 10,0	9 6,9	16 12,3	23 17,7	18 13,8	19 14,6	130 8,0
MNP FR	205	6 4,2		9 6,3	8 5,6	12 8,4	24 16,8	17 11,9	19 13,3	21 14,7	13 9,1	14 9,8	143 8,8
MNP GE	206	6 2,0	6 2,0	9 3,0	15 4,9	25 8,2	54 17,7	28 9,2	33 10,8	53 17,4	48 15,7	28 9,2	305 18,7
MNP GR	207	1 1,7		1 1,7	1 1,7	6 10,2	7 11,9	4 6,8	3 5,1	7 11,9	13 22,0	16 27,1	59 3,6
MNP IR	208	1 1,4		4 5,8	5 7,2	6 8,7	12 17,4	11 15,9	6 8,7	13 18,8	7 10,1	4 5,8	69 4,2
MNP IT	209	2 2,3	4 4,6	2 2,3	2 2,3	4 4,6	13 14,9	11 12,6	10 11,5	14 16,1	13 14,9	12 13,8	87 5,3
MNP LU	210	1 3,6		1 3,6	3 10,7	3 10,7	3 10,7	5 17,9	4 14,3	1 3,6	3 10,7	4 14,3	28 1,7
MNP NE	211	3 4,8		5 7,9	4 6,3	6 9,5	10 15,9	8 12,7	4 6,3	8 12,7	6 9,5	9 14,3	63 3,9
MNP PO	212	4 7,4		3 5,6	4 7,4	1 1,9	11 20,4	5 9,3	7 13,0	9 16,7	6 11,1	4 7,4	54 3,3
MNP SP	213	5 3,9	3 2,3	4 3,1	2 1,6	5 3,9	16 12,4	15 11,6	23 17,8	25 19,4	15 11,6	16 12,4	129 7,9
MNP SW	214	7 2,6	8 3,0	11 4,1	7 2,6	16 5,9	32 11,9	33 12,2	33 12,2	54 20,0	34 12,6	35 13,0	270 16,5
(Continued)	Column Total	59 3,6	36 2,2	65 4,0	74 4,5	112 6,9	242 14,8	184 11,3	199 12,2	264 16,2	211 12,9	187 11,5	1633 100,0

STUDCTRY	Count	NA	Row
	Row Pct	99	Total
MEP AU	101		10,6
MEP BE	102	2M	16,0
MEP DE	103	2M	6,4
MEP FI	104	1M	10,6
MEP FR	105	4M	32,0
MEP GE	106		46,8
MEP GR	107		11,7
MEP IR	108		9,6
MEP IT	109	4M	42,6
MEP LU	110		4,2
MEP NE	111	1M	20,2
MEP PO	112	1M	15,9
MEP SP	113	2M	34,1
MEP SW	114		14,9
MEP UK	115	1M	27,7
MNP BE	202	2M	130,0
MNP FR	205	3M	143,8
MNP GE	206	12M	305,7
MNP GR	207	1M	59,6
MNP IR	208	2M	69,2
MNP IT	209	7M	87,3
MNP LU	210		28,7
MNP NE	211	2M	63,9
MNP PO	212		54,3
MNP SP	213	1M	129,9
MNP SW	214	45M	270,5
Column Total		93M,0	1633,0

Number of Missing Observations: 93

23. Could you say how much influence the following institutions and organs ought to have concerning decision-making in the European Union?

Committee of Permanent Representatives (COREPER)

STUDCTRY	Count Row Pot	V23_5 very lit tle infl										very muc h influe nce	Row Total
		1	2	3	4	5	6	7	8	9	10		
MEP AU	101		1 10,0	1 10,0	3 30,0		1 10,0		3 30,0			1 10,0	10 ,6
MEP BE	102			5 29,4	2 11,8	5 29,4	1 5,9	3 17,6	1 5,9				17 1,1
MEP DE	103	1 14,3					1 14,3	2 28,6		2 28,6	1 14,3		7 ,4
MEP FI	104						1 9,1	4 36,4	3 27,3	3 27,3			11 ,7
MEP FR	105	1 3,3	1 3,3	1 3,3	3 10,0	4 13,3	7 23,3	5 16,7	6 20,0	2 6,7			30 1,9
MEP GE	106	4 8,7	1 2,2	6 13,0	3 6,5	7 15,2	12 26,1	5 10,9	4 8,7	4 8,7			46 2,9
MEP GR	107				1 10,0	1 10,0	3 30,0	1 10,0	1 10,0	3 30,0			10 ,6
MEP IR	108	1 11,1	1 11,1	1 11,1		2 22,2	2 22,2	1 11,1	1 11,1				9 ,6
MEP IT	109	4 9,1	2 4,5	3 6,8	4 9,1	5 11,4	7 15,9	5 11,4	4 9,1	6 13,6	4 9,1		44 2,8
MEP LU	110			1 25,0					1 25,0	1 25,0		1 25,0	4 ,3
MEP NE	111	1 5,0			4 20,0	2 10,0	2 10,0	4 20,0	6 30,0	1 5,0			20 1,3
MEP PO	112			2 13,3	1 6,7	1 6,7	3 20,0	3 20,0	3 20,0	1 6,7	1 6,7		15 1,0
MEP SP	113			2 5,9	1 2,9	5 14,7	5 14,7	7 20,6	6 17,6	4 11,8	3 8,8	1 2,9	34 2,2
MEP SW	114	1 7,1		4 28,6	3 21,4	2 14,3		1 7,1		1 7,1	1 7,1	1 7,1	14 ,9
MEP UK	115	5 19,2	2 7,7	1 3,8	4 15,4	5 19,2	6 23,1	1 3,8	2 7,7				26 1,7
MNP BE	202	4 3,3	7 5,8	11 9,1	11 9,1	13 10,7	26 21,5	21 17,4	10 8,3	12 9,9	3 2,5	3 2,5	121 7,7
MNP FR	205	5 3,8	7 5,3	13 9,8	6 4,5	15 11,4	34 25,8	19 14,4	14 10,6	11 8,3	6 4,5	2 1,5	132 8,4
MNP GE	206	7 2,5	15 5,3	16 5,7	25 8,8	20 7,1	89 31,4	39 13,8	38 13,4	29 10,2	5 1,8		283 18,1
MNP GR	207	3 5,2	1 1,7	2 3,4	2 3,4	3 5,2	12 20,7	6 10,3	8 13,8	8 13,8	10 17,2	3 5,2	58 3,7
MNP IR	208	4 6,0	3 4,5	6 9,0	5 7,5	8 11,9	14 20,9	8 11,9	10 14,9	5 7,5	3 4,5	1 1,5	67 4,3
MNP IT	209	2 2,5	3 3,8	6 7,5	4 5,0	7 8,8	15 18,8	11 13,8	9 11,3	9 11,3	10 12,5	4 5,0	80 5,1
MNP LU	210	2 7,1	2 7,1		3 10,7	3 10,7	5 17,9	5 17,9	4 14,3	2 7,1	1 3,6	1 3,6	28 1,8
MNP NE	211	2 3,2	1 1,6	9 14,5	8 12,9	10 16,1	11 17,7	9 14,5	5 8,1	3 4,8	1 1,6	3 4,8	62 4,0
MNP PO	212	2 3,8	2 3,8		5 9,4	6 11,3	15 28,3	6 11,3	10 18,9	6 11,3		1 1,9	53 3,4
MNP SP	213	2 1,6	4 3,2	1 ,8	6 4,8	8 6,4	25 20,0	22 17,6	20 16,0	24 19,2	10 8,0	3 2,4	125 8,0
MNP SW	214	12 4,7	10 3,9	11 4,3	17 6,6	29 11,2	74 28,7	35 13,6	27 10,5	28 10,9	11 4,3	4 1,6	258 16,5
(Continued)	Column Total	63 4,0	63 4,0	102 6,5	121 7,7	161 10,3	371 23,7	223 14,3	196 12,5	165 10,5	70 4,5	29 1,9	1564 100,0

STUDCTRY	Count	NA	Row
	Row Pct	99	Total
MEP AU	101		10,6
MEP BE	102	1M	17,1
MEP DE	103	1M	7,4
MEP FI	104		11,7
MEP FR	105	6M	30,9
MEP GE	106		46,9
MEP GR	107	1M	10,6
MEP IR	108		9,6
MEP IT	109	2M	44,8
MEP LU	110		4,3
MEP NE	111	1M	20,3
MEP PO	112	1M	15,0
MEP SP	113	2M	34,2
MEP SW	114		14,9
MEP UK	115	2M	26,7
MNP BE	202	11M	121,7
MNP FR	205	14M	132,4
MNP GE	206	34M	283,1
MNP GR	207	2M	58,7
MNP IR	208	4M	67,3
MNP IT	209	14M	80,1
MNP LU	210		28,8
MNP NE	211	3M	62,0
MNP PO	212	1M	53,4
MNP SP	213	5M	125,0
MNP SW	214	57M	258,5
Column Total		162M,0	1564,0

Number of Missing Observations: 162

23. Could you say how much influence the following institutions and organs ought to have concerning decision-making in the European Union?

Economic and Social Committee

STUDCTRY	Count Row Pot	V23_6 very lit tle infl										very muc h influe nce	Row Total
		1	2	3	4	5	6	7	8	9	10		
MEP AU	101		1 10,0	1 10,0	2 20,0	2 20,0	2 20,0		1 10,0	1 10,0			10 ,6
MEP BE	102		2 11,8	6 35,3		4 23,5	1 5,9	1 5,9	2 11,8	1 5,9			17 1,1
MEP DE	103	5 71,4		1 14,3			1 14,3						7 ,4
MEP FI	104	1 9,1		1 9,1	2 18,2	1 9,1	1 9,1	3 27,3	2 18,2				11 ,7
MEP FR	105	4 12,5	2 6,3	3 9,4	3 9,4	4 12,5	6 18,8	6 18,8		3 9,4		1 3,1	32 2,0
MEP GE	106	4 8,7	2 4,3	10 21,7	3 6,5	9 19,6	10 21,7	5 10,9	2 4,3	1 2,2			46 2,9
MEP GR	107	1 9,1			3 27,3	1 9,1	3 27,3	1 9,1	1 9,1	1 9,1			11 ,7
MEP IR	108	1 11,1		1 11,1	3 33,3	3 33,3	1 11,1						9 ,6
MEP IT	109	2 4,5	2 4,5	5 11,4	4 9,1	2 4,5	8 18,2	6 13,6	3 6,8	6 13,6	6 13,6		44 2,7
MEP LU	110				1 25,0		2 50,0			1 25,0			4 ,2
MEP NE	111	1 5,0		3 15,0	6 30,0	3 15,0	5 25,0		1 5,0		1 5,0		20 1,2
MEP PO	112		1 6,7		1 6,7	3 20,0	4 26,7	3 20,0	3 20,0				15 ,9
MEP SP	113		4 11,4	4 11,4	2 5,7	5 14,3	4 11,4	7 20,0	3 8,6	5 14,3		1 2,9	35 2,2
MEP SW	114	5 35,7	1 7,1	2 14,3	1 7,1	1 7,1	3 21,4	1 7,1					14 ,9
MEP UK	115	7 25,9	4 14,8	4 14,8	3 11,1	3 11,1	4 14,8		2 7,4				27 1,7
MNP BE	202	3 2,4	6 4,8	12 9,6	12 9,6	11 8,8	26 20,8	15 12,0	12 9,6	16 12,8	7 5,6	5 4,0	125 7,8
MNP FR	205	3 2,1	14 9,8	12 8,4	13 9,1	25 17,5	33 23,1	11 7,7	19 13,3	8 5,6	3 2,1	2 1,4	143 8,9
MNP GE	206	5 1,7	11 3,7	16 5,4	15 5,0	24 8,0	66 22,1	39 13,0	50 16,7	39 13,0	26 8,7	8 2,7	299 18,6
MNP GR	207	1 1,8	1 1,8		3 5,3	2 3,5	12 21,1	2 3,5	12 21,1	9 15,8	10 17,5	5 8,8	57 3,6
MNP IR	208	4 5,9	3 4,4	8 11,8	9 13,2	9 13,2	13 19,1	10 14,7	6 8,8	2 2,9	3 4,4	1 1,5	68 4,2
MNP IT	209	3 3,6	4 4,8	4 4,8	6 7,1	9 10,7	12 14,3	8 9,5	9 10,7	14 16,7	11 13,1	4 4,8	84 5,2
MNP LU	210	2 7,1	1 3,6	1 3,6	5 17,9	4 14,3	7 25,0	1 3,6	6 21,4	1 3,6			28 1,7
MNP NE	211	1 1,7	1 1,7	7 11,9	9 15,3	11 18,6	13 22,0	5 8,5	6 10,2	2 3,4	2 3,4	2 3,4	59 3,7
MNP PO	212	1 1,9	3 5,6	2 3,7	5 9,3	4 7,4	12 22,2	9 16,7	10 18,5	5 9,3	2 3,7	1 1,9	54 3,4
MNP SP	213	2 1,6		4 3,1	8 6,3	6 4,7	28 21,9	19 14,8	21 16,4	26 20,3	7 5,5	7 5,5	128 8,0
MNP SW	214	7 2,7	11 4,3	18 7,0	21 8,2	28 10,9	73 28,4	47 18,3	24 9,3	21 8,2	5 1,9	2 ,8	257 16,0
(Continued) Total	Column	63 3,9	74 4,6	125 7,8	140 8,7	174 10,8	350 21,8	199 12,4	195 12,2	162 10,1	83 5,2	39 2,4	1604 100,0

STUDCTRY	Count	NA	Row
	Row Pct	99	Total
MEP AU	101		10,6
MEP BE	102	1M	17,1
MEP DE	103	1M	7,4
MEP FI	104		11,7
MEP FR	105	4M	32,0
MEP GE	106		46,9
MEP GR	107		11,7
MEP IR	108		9,6
MEP IT	109	2M	44,7
MEP LU	110		4,2
MEP NE	111	1M	20,1
MEP PO	112	1M	15,9
MEP SP	113	1M	35,2
MEP SW	114		14,9
MEP UK	115	1M	27,1
MNP BE	202	7M	125,8
MNP FR	205	3M	143,9
MNP GE	206	18M	299,6
MNP GR	207	3M	57,6
MNP IR	208	3M	68,2
MNP IT	209	10M	84,2
MNP LU	210		28,7
MNP NE	211	6M	59,7
MNP PO	212		54,4
MNP SP	213	2M	128,0
MNP SW	214	58M	257,0
Column Total		122M,0	1604,0

Number of Missing Observations: 122

23. Could you say how much influence the following institutions and organs ought to have concerning decision-making in the European Union?

National Governments

STUDCTRY	Count Row Pot	V23_7 very lit tle infl										very muc h influe	Row Total
		1	2	3	4	5	6	7	8	9	10		
MEP AU	101				3 30,0	1 10,0	2 20,0		1 10,0	2 20,0	1 10,0		10 ,6
MEP BE	102	1 5,9	2 11,8	2 11,8		3 17,6	1 5,9	1 5,9	3 17,6		2 11,8	2 11,8	17 1,0
MEP DE	103									1 14,3	2 28,6	4 57,1	7 ,4
MEP FI	104				1 9,1		1 9,1	2 18,2	2 18,2	2 18,2	2 18,2	1 9,1	11 ,7
MEP FR	105			1 3,0	2 6,1		2 6,1	3 9,1	6 18,2	3 9,1	8 24,2	8 24,2	33 2,0
MEP GE	106		1 2,2	7 15,6	3 6,7	6 13,3	9 20,0	8 17,8	4 8,9	3 6,7	4 8,9		45 2,7
MEP GR	107			1 9,1			3 27,3	1 9,1	1 9,1	5 45,5			11 ,7
MEP IR	108				1 11,1		1 11,1	1 11,1	3 33,3	2 22,2		1 11,1	9 ,5
MEP IT	109	3 6,5	4 8,7	4 8,7	6 13,0	2 4,3	6 13,0	9 19,6	2 4,3	6 13,0	3 6,5	1 2,2	46 2,8
MEP LU	110						1 25,0					3 75,0	4 ,2
MEP NE	111			2 10,0	2 10,0		7 35,0	3 15,0	3 15,0	2 10,0	1 5,0		20 1,2
MEP PO	112						4 26,7		2 13,3	4 26,7	2 13,3	3 20,0	15 ,9
MEP SP	113	1 2,9		2 5,7	3 8,6	2 5,7	6 17,1	3 8,6	8 22,9	3 8,6	4 11,4	3 8,6	35 2,1
MEP SW	114			1 7,1			2 14,3	1 7,1	1 7,1	3 21,4	4 28,6	2 14,3	14 ,9
MEP UK	115	1 3,7		1 3,7	1 3,7		6 22,2	3 11,1	6 22,2	5 18,5	2 7,4	2 7,4	27 1,6
MNP BE	202	5 3,8	4 3,1	6 4,6	24 18,5	9 6,9	21 16,2	15 11,5	18 13,8	17 13,1	3 2,3	8 6,2	130 7,9
MNP FR	205		1 ,7	1 ,7	4 2,8	3 2,1	14 9,7	12 8,3	18 12,4	30 20,7	34 23,4	28 19,3	145 8,8
MNP GE	206	3 1,0	11 3,6	21 6,9	28 9,2	23 7,5	58 19,0	37 12,1	43 14,1	52 17,0	17 5,6	12 3,9	305 18,5
MNP GR	207	1 1,7			1 1,7	1 1,7	7 11,9	5 8,5	7 11,9	14 23,7	13 22,0	10 16,9	59 3,6
MNP IR	208			1 1,4		4 5,7	3 4,3	7 10,0	15 21,4	21 30,0	12 17,1	7 10,0	70 4,3
MNP IT	209	4 4,5		4 4,5	4 4,5	8 9,1	15 17,0	13 14,8	8 9,1	13 14,8	13 14,8	6 6,8	88 5,3
MNP LU	210				1 3,6	1 3,6	5 17,9		3 10,7	8 28,6	4 14,3	6 21,4	28 1,7
MNP NE	211		2 3,2	2 3,2	1 1,6	4 6,3	13 20,6	10 15,9	7 11,1	10 15,9	7 11,1	7 11,1	63 3,8
MNP PO	212		1 1,9		1 1,9	2 3,7	3 5,6	7 13,0	9 16,7	9 16,7	15 27,8	7 13,0	54 3,3
MNP SP	213		1 ,8	4 3,1	6 4,7	3 2,3	21 16,3	20 15,5	21 16,3	29 22,5	12 9,3	12 9,3	129 7,8
MNP SW	214	2 ,7	1 ,4	3 1,1	1 ,4	10 3,7	40 14,8	26 9,6	48 17,8	46 17,0	46 17,0	47 17,4	270 16,4
(Continued)	Column Total	21 1,3	28 1,7	63 3,8	93 5,7	82 5,0	251 15,3	187 11,4	239 14,5	290 17,6	211 12,8	180 10,9	1645 100,0

STUDCTRY	Count	NA	Row
	Row Pct	99	Total
MEP AU	101		10,6
MEP BE	102	1M	17,0
MEP DE	103	1M	7,4
MEP FI	104		11,7
MEP FR	105	3M	33,0
MEP GE	106	1M	45,7
MEP GR	107		11,7
MEP IR	108		9,5
MEP IT	109		46,8
MEP LU	110		4,2
MEP NE	111	1M	20,2
MEP PO	112	1M	15,9
MEP SP	113	1M	35,1
MEP SW	114		14,9
MEP UK	115	1M	27,6
MNP BE	202	2M	130,9
MNP FR	205	1M	145,8
MNP GE	206	12M	305,5
MNP GR	207	1M	59,6
MNP IR	208	1M	70,3
MNP IT	209	6M	88,3
MNP LU	210		28,7
MNP NE	211	2M	63,8
MNP PO	212		54,3
MNP SP	213	1M	129,8
MNP SW	214	45M	270,4
Column Total		81M,0	1645,0

Number of Missing Observations: 81

23. Could you say how much influence the following institutions and organs ought to have concerning decision-making in the European Union?

National Parliaments

STUDCTRY	Count Row Pot	V23_8 very lit tle infl										very muc h influe nce	Row Total
		1	2	3	4	5	6	7	8	9	10		
MEP AU	101		1 10,0	2 20,0	1 10,0	1 10,0	2 20,0	1 10,0	1 10,0		1 10,0		10 ,6
MEP BE	102	2 11,8	1 5,9	3 17,6	1 5,9	2 11,8	2 11,8	2 11,8	1 5,9		1 5,9	2 11,8	17 1,0
MEP DE	103									2 28,6	1 14,3	4 57,1	7 ,4
MEP FI	104				2 18,2		2 18,2		3 27,3	2 18,2	2 18,2		11 ,7
MEP FR	105			2 5,9	5 14,7	1 2,9	6 17,6	5 14,7	3 8,8	4 11,8	5 14,7	3 8,8	34 2,1
MEP GE	106		2 4,3	7 15,2	4 8,7	8 17,4	11 23,9	4 8,7	6 13,0	2 4,3	2 4,3		46 2,8
MEP GR	107			1 9,1			4 36,4	1 9,1	1 9,1	4 36,4			11 ,7
MEP IR	108				1 11,1		2 22,2	2 22,2	2 22,2	2 22,2			9 ,5
MEP IT	109	3 6,5	5 10,9	1 2,2	7 15,2	1 2,2	7 15,2	8 17,4	4 8,7	4 8,7	6 13,0		46 2,8
MEP LU	110						2 50,0		1 25,0			1 25,0	4 ,2
MEP NE	111		1 5,0	3 15,0	2 10,0	2 10,0	5 25,0	3 15,0	1 5,0	1 5,0	2 10,0		20 1,2
MEP PO	112					2 13,3	6 40,0		2 13,3	3 20,0	2 13,3		15 ,9
MEP SP	113	1 2,8	1 2,8	1 2,8	3 8,3	3 8,3	9 25,0	6 16,7	5 13,9	2 5,6	3 8,3	2 5,6	36 2,2
MEP SW	114	1 7,1		3 21,4	1 7,1		1 7,1		1 7,1		4 28,6	3 21,4	14 ,8
MEP UK	115	1 3,7	1 3,7	1 3,7	1 3,7	3 11,1	3 11,1	5 18,5	8 29,6	3 11,1		1 3,7	27 1,6
MNP BE	202	2 1,5	7 5,4	5 3,8	15 11,5	14 10,8	21 16,2	13 10,0	15 11,5	11 8,5	14 10,8	13 10,0	130 7,9
MNP FR	205	1 ,7	2 1,4	5 3,4	1 ,7	7 4,8	18 12,4	13 9,0	21 14,5	27 18,6	26 17,9	24 16,6	145 8,8
MNP GE	206	4 1,3	4 1,3	15 4,9	18 5,9	17 5,6	47 15,5	36 11,8	51 16,8	55 18,1	39 12,8	18 5,9	304 18,4
MNP GR	207	1 1,7			1 1,7	1 1,7	4 6,8	5 8,5	8 13,6	12 20,3	16 27,1	11 18,6	59 3,6
MNP IR	208	1 1,4	1 1,4	3 4,3	1 1,4	3 4,3	12 17,1	8 11,4	12 17,1	18 25,7	6 8,6	5 7,1	70 4,2
MNP IT	209	5 5,7		4 4,5	3 3,4	6 6,8	12 13,6	11 12,5	11 12,5	11 12,5	10 11,4	15 17,0	88 5,3
MNP LU	210				1 3,6	2 7,1	4 14,3	2 7,1	4 14,3	6 21,4	4 14,3	5 17,9	28 1,7
MNP NE	211	1 1,6	1 1,6	3 4,8	2 3,2	6 9,5	9 14,3	11 17,5	9 14,3	13 20,6	2 3,2	6 9,5	63 3,8
MNP PO	212		1 1,9	2 3,7	1 1,9	1 1,9	6 11,1	5 9,3	6 11,1	12 22,2	13 24,1	7 13,0	54 3,3
MNP SP	213		1 ,8	3 2,3	4 3,1	5 3,9	22 17,1	16 12,4	26 20,2	29 22,5	12 9,3	11 8,5	129 7,8
MNP SW	214	3 1,1		5 1,8	6 2,2	13 4,8	30 11,1	41 15,1	37 13,7	54 19,9	37 13,7	45 16,6	271 16,4
(Continued)	Column Total	26 1,6	29 1,8	69 4,2	81 4,9	98 5,9	247 15,0	198 12,0	241 14,6	275 16,7	208 12,6	176 10,7	1648 100,0

STUDCTRY	Count	NA	Row
	Row Pct	99	Total
MEP AU	101		10,6
MEP BE	102	1M	17,0
MEP DE	103	1M	7,4
MEP FI	104		11,7
MEP FR	105	2M	34,2,1
MEP GE	106		46,2,8
MEP GR	107		11,7
MEP IR	108		9,5
MEP IT	109		46,2,8
MEP LU	110		4,2
MEP NE	111	1M	20,1,2
MEP PO	112	1M	15,9
MEP SP	113		36,2,2
MEP SW	114		14,8
MEP UK	115	1M	27,1,6
MNP BE	202	2M	130,7,9
MNP FR	205	1M	145,8,8
MNP GE	206	13M	304,18,4
MNP GR	207	1M	59,3,6
MNP IR	208	1M	70,4,2
MNP IT	209	6M	88,5,3
MNP LU	210		28,1,7
MNP NE	211	2M	63,3,8
MNP PO	212		54,3,3
MNP SP	213	1M	129,7,8
MNP SW	214	44M	271,16,4
Column Total		78M,0	1648,100,0

Number of Missing Observations: 78

24. How would you describe the job of being an MEP/MP? What are the most important things you should do here?

*Please answer in keywords:*

Answer 1 (V24_1R2 recoded on the highest coding level, for more detailed coding see variable V24_1R1; see Appendix for the coding scheme)

STUDCTRY	Count Row Pct	V24_1R2											Row Total
		POLICIES /SPEC.IN 10	INSTITUT IONAL PR 20	PROBLEMS OF INTE 30	GLOBAL HANGES 40	C CLASSIC PARLIAME 50	LINKAGES 60	VALUE RE LATED AS 70	PERSON R ELATED A 80	Not read able 97	Not coda ble 98		
MEP AU	101 11,1	1 11,1				3 33,3	5 55,6					1M	9 1,2
MEP BE	102 14,3	2 14,3	1 7,1			9 64,3	2 14,3					1M	14 1,9
MEP DE	103			2 40,0			2 40,0		1 20,0				5 ,7
MEP FR	105		1 3,4	2 6,9		12 41,4	13 44,8	1 3,4				2M	29 3,9
MEP GE	106	3 9,1		1 3,0		15 45,5	14 42,4					2M	33 4,4
MEP GR	107	1 9,1				8 72,7	2 18,2						11 1,5
MEP IR	108					4 44,4	5 55,6						9 1,2
MEP LU	110					2 66,7	1 33,3					1M	3 ,4
MEP NE	111	2 9,5				14 66,7	5 23,8						21 2,8
MEP PO	112		1 7,7			6 46,2	5 38,5	1 7,7				1M	13 1,8
MEP SP	113			4 14,3		17 60,7	7 25,0					4M	28 3,8
MEP SW	114	3 25,0		4 33,3		2 16,7	3 25,0						12 1,6
MEP UK	115					3 15,0	16 80,0		1 5,0		2M	4M	20 2,7
MNP BE	202	3 6,7	3 6,7	1 2,2		22 48,9	16 35,6					1M	45 6,1
MNP FR	205	6 4,9	1 ,8		1 ,8	72 59,0	42 34,4					1M	122 16,4
MNP GE	206	79 35,1	3 1,3	5 2,2	2 ,9	53 23,6	66 29,3	15 6,7	2 ,9			22M	225 30,3
MNP GR	207					15 50,0	10 33,3	5 16,7				17M	30 4,0
MNP IR	208					24 41,4	31 53,4	2 3,4	1 1,7			6M	58 7,8
MNP NE	211			1 1,8		40 72,7	12 21,8	1 1,8	1 1,8			2M	55 7,4
Column Total		100 13,5	10 1,3	20 2,7	3 ,4	321 43,3	257 34,6	25 3,4	6 ,8		3M ,0	64M ,0	742 100,0

Number of Missing Observations: 984

24. How would you describe the job of being an MEP? What are the most important things you should do here?



Please answer in keywords:

Answer 2 (V24_2R2 recoded on the highest coding level, for more detailed coding see variable V24_2R1; see Appendix for the coding scheme)

STUDCTRY	Count Row Pct	V24_2R2										Row Total	
		POLICIES /SPEC. IN 10	INSTITUT IONAL PR 20	PROBLEMS OF INTE 30	GLOBAL HANGES 40	C CLASSIC PARLIAME 50	LINKAGES 60	VALUE RE LATED AS 70	PERSON R ELATED A 80	Not read able 97	Not coda ble 98		
MEP AU	101 37,5					2 25,0	3 37,5				1M		8 1,3
MEP BE	102					6 75,0	1 12,5	1 12,5					8 1,3
MEP DE	103					1 100,0							1 ,2
MEP FR	105	1 5,3	2 10,5	2 10,5		6 31,6	6 31,6	2 10,5				1M	19 3,0
MEP GE	106	3 8,8	1 2,9	2 5,9		10 29,4	17 50,0	1 2,9				1M	34 5,4
MEP GR	107					8 80,0	2 20,0						10 1,6
MEP IR	108	2 28,6				2 28,6	3 42,9				1M		7 1,1
MEP LU	110	1 25,0				2 50,0	1 25,0						4 ,6
MEP NE	111	1 5,9	1 5,9			9 52,9	6 35,3				1M		17 2,7
MEP PO	112		1 7,7			6 46,2	4 30,8	2 15,4					13 2,0
MEP SP	113	2 8,7		3 13,0		10 43,5	7 30,4	1 4,3					23 3,6
MEP SW	114	6 50,0	1 8,3			1 8,3	3 25,0	1 8,3					12 1,9
MEP UK	115	1 5,6	1 5,6	1 5,6		5 27,8	9 50,0	1 5,6			1M	2M	18 2,8
MNP BE	202	3 7,7		2 5,1		23 59,0	9 23,1	2 5,1				2M	39 6,1
MNP FR	205	7 6,8	1 1,0	1 1,0	1 1,0	60 58,3	33 32,0					1M	103 16,2
MNP GE	206	62 32,3	4 2,1	10 5,2	3 1,6	52 27,1	42 21,9	17 8,9	2 1,0			2M	192 30,2
MNP GR	207					20 51,3	16 41,0	3 7,7				2M	39 6,1
MNP IR	208					25 54,3	19 41,3	1 2,2	1 2,2	1M		5M	46 7,2
MNP NE	211			1 2,4		28 66,7	12 28,6	1 2,4				2M	42 6,6
Column Total		92 14,5	12 1,9	22 3,5	4 ,6	276 43,5	193 30,4	33 5,2	3 ,5	5M ,0		18M ,0	635 100,0

Number of Missing Observations: 1091

24. How would you describe the job of being an MEP? What are the most important things you should do here?



Please answer in keywords:

Answer 3 (V24_3R2 recoded on the highest coding level, for more detailed coding see variable V24_3R1; see Appendix for the coding scheme)

STUDCTRY	Count Row Pct	V24_3R2											Row Total		
		POLICIES /SPEC. IN 10	INSTITUT IONAL PR 20	PROBLEMS OF INTE 30	GLOBAL HANGES 40	C CLASSIC PARLIAME 50	LINKAGES 60	VALUE RE LATED AS 70	PERSON R ELATED A 80	Not read able 97	Not coda ble 98				
MEP AU	101					3 50,0	3 50,0								6 1,5
MEP BE	102			1 20,0		2 40,0	2 40,0								5 1,3
MEP FR	105					4 57,1	2 28,6	1 14,3							7 1,8
MEP GE	106	2 8,3		3 12,5		9 37,5	9 37,5	1 4,2							24 6,1
MEP GR	107					10 100,0									10 2,5
MEP IR	108	1 25,0				1 25,0	2 50,0								4 1,0
MEP LU	110					2 50,0	2 50,0								4 1,0
MEP NE	111	1 8,3				6 50,0	3 25,0	2 16,7							12 3,0
MEP PO	112	2 20,0		1 10,0	1 10,0	3 30,0	3 30,0								10 2,5
MEP SP	113	2 20,0		3 30,0		2 20,0	2 20,0	1 10,0							10 2,5
MEP SW	114	5 71,4		1 14,3			1 14,3								7 1,8
MEP UK	115	1 10,0		1 10,0		2 20,0	5 50,0	1 10,0				1M			10 2,5
MNP BE	202	5 16,1	1 3,2	1 3,2		10 32,3	11 35,5	3 9,7							31 7,9
MNP FR	205	6 10,2	1 1,7	1 1,7		21 35,6	29 49,2	1 1,7					1M		59 15,0
MNP GE	206	38 32,2	3 2,5	7 5,9	3 2,5	20 16,9	37 31,4	8 6,8	2 1,7						118 29,9
MNP GR	207					7 35,0	10 50,0	1 5,0	2 10,0				2M		20 5,1
MNP IR	208	4 11,8				20 58,8	10 29,4					1M	1M		34 8,6
MNP NE	211					9 39,1	10 43,5	4 17,4					2M		23 5,8
Column Total		67 17,0	5 1,3	19 4,8	4 1,0	131 33,2	141 35,8	23 5,8	4 1,0			2M ,0	6M ,0		394 100,0

Number of Missing Observations: 1332

24. How would you describe the job of being an MEP? What are the most important things you should do here?



Please answer in keywords:

Answer 4 (V24_4R2 recoded on the highest coding level, for more detailed coding see variable V24_4R1; see Appendix for the coding scheme)

STUDCTRY	Count Row Pct	V24_4R2										Row Total	
		POLICIES /SPEC.IN 10	INSTITUT IONAL PR 20	PROBLEMS OF INTE 30	CLASSIC PARLIAME 50	LINKAGES 60	VALUE RE LATED AS 70	PERSON R ELATED A 80	Not read able 97	Not coda ble 98			
MEP AU	101	1 50,0			1 50,0								2 1,4
MEP BE	102				1 33,3	2 66,7							3 2,2
MEP FR	105				2 100,0								2 1,4
MEP GE	106	2 28,6		1 14,3	2 28,6	1 14,3	1 14,3						7 5,0
MEP GR	107				2 100,0								2 1,4
MEP IR	108	1 50,0				1 50,0							2 1,4
MEP LU	110				1 100,0								1 ,7
MEP NE	111	1 33,3				2 66,7							3 2,2
MEP PO	112	3 75,0			1 25,0								4 2,9
MEP SP	113				1 100,0							1M	1 ,7
MEP SW	114	4 80,0			1 20,0								5 3,6
MEP UK	115		1 33,3		1 33,3	1 33,3							3 2,2
MNP BE	202	1 6,7			11 73,3	3 20,0						1M	15 10,8
MNP FR	205	5 21,7	1 4,3	1 4,3	5 21,7	10 43,5	1 4,3						23 16,5
MNP GE	206	20 44,4	1 2,2	4 8,9	5 11,1	12 26,7	2 4,4	1 2,2					45 32,4
MNP GR	207				5 41,7	5 41,7	1 8,3	1 8,3				2M	12 8,6
MNP IR	208	1 11,1			2 22,2	4 44,4	2 22,2			3M	3M		9 6,5
Column Total		39 28,1	3 2,2	6 4,3	41 29,5	41 29,5	7 5,0	2 1,4		3M ,0	7M ,0		139 100,0

Number of Missing Observations: 1587

24. How would you describe the job of being an MEP? What are the most important things you should do here?



Please answer in keywords:

Answer 5 (V24_5R2 recoded on the highest coding level, for more detailed coding see variable V24_5R1; see Appendix for the coding scheme)

STUDCTRY	Count Row Pct	V24_5R2							Row Total
		POLICIES /SPEC.IN 10	PROBLEMS OF INTE 30	GLOBAL HANGES 40	C CLASSIC PARLIAME 50	LINKAGES 60	VALUE RE LATED AS 70	Not coda ble 98	
MEP BE	102				1 100,0				1 2,0
MEP FR	105						1 100,0		1 2,0
MEP GE	106	1 50,0			1 50,0				2 4,1
MEP IR	108							1M	0 ,0
MEP NE	111					1 100,0			1 2,0
MEP PO	112	3 75,0			1 25,0				4 8,2
MEP UK	115					1 100,0			1 2,0
MNP BE	202	1 12,5			1 12,5	5 62,5	1 12,5		8 16,3
MNP FR	205	1 12,5			1 12,5	5 62,5	1 12,5		8 16,3
MNP GE	206	6 40,0	1 6,7	1 6,7		7 46,7		1M	15 30,6
MNP GR	207				2 50,0	1 25,0	1 25,0		4 8,2
MNP IR	208	1 25,0			1 25,0	1 25,0	1 25,0		4 8,2
Column Total		13 26,5	1 2,0	1 2,0	8 16,3	21 42,9	5 10,2	2M ,0	49 100,0

Number of Missing Observations: 1677

24. How would you describe the job of being an MEP? What are the most important things you should do here?



Please answer in keywords:

Answer 6 (V24_6R2 recoded on the highest coding level, for more detailed coding see variable V24_6R1; see Appendix for the coding scheme)

STUDCTRY	Count Row Pct	V24_6R2						Row Total
		POLICIES /SPEC. IN 10	PROBLEMS OF INTE 30	GLOBAL C HANGES 40	CLASSIC PARLIAME 50	LINKAGES 60	Not coda ble 98	
MEP FR	105					1 100,0	1 6,3	
MEP GE	106	1 33,3	1 33,3	1 33,3			3 18,8	
MEP PO	112	1 33,3			1 33,3	1 33,3	3 18,8	
MNP FR	205	1 33,3			2 66,7		3 18,8	
MNP GE	206	4 80,0				1 20,0	5 31,3	
MNP GR	207				1 100,0		1 6,3	
Column Total		7 43,8	1 6,3	1 6,3	4 25,0	3 18,8	1M ,0 16 100,0	

Number of Missing Observations: 1710

24. How would you describe the job of being an MEP? What are the most important things you should do here?



Please answer in keywords:

Answer 7 (V24_7R2 recoded on the highest coding level, for more detailed coding see variable V24_7R1; see Appendix for the coding scheme)

	Count Row Pct	V24_7R2					Row Total
		POLICIES /SPEC.IN 10	PROBLEMS OF INTE 30	CLASSIC PARLIAME 50	VALUE RE LATED AS 70	Not coda ble 98	
STUDCTRY							
MEP GE	106		1 100,0			1M	1 25,0
MEP PO	112	1 50,0			1 50,0		2 50,0
MNP FR	205			1 100,0			1 25,0
Column Total		1 25,0	1 25,0	1 25,0	1 25,0	1M ,0	4 100,0

Number of Missing Observations: 1722

24. How would you describe the job of being an MEP? What are the most important things you should do here?



Please answer in keywords:

Answer 8 (V24_8R2 recoded on the highest coding level, for more detailed coding see variable V24_8R1; see Appendix for the coding scheme)

	Count Row Pct	V24_8R2			Row Total
		POLICIES /SPEC.IN 10	VALUE RE LATED AS 70	Not coda ble 98	
STUDCTRY					
MEP GE	106 50,0	1 100,0		1M	1 50,0
MEP PO	112 50,0		1 100,0	1M	1 50,0
Column Total		1 50,0	1 50,0	2M ,0	2 100,0

Number of Missing Observations: 1724

25. When you think about your work as an MEP, how important are the following aspects of your work?

Taking part in legislation

STUDCTRY	Count Row Pct	V25_1 little i mportanc							great im NA portance		Row Total
		1	2	3	4	5	6	7	9		
MEP AU	101			1 10,0		3 30,0	4 40,0	2 20,0		10 ,6	
MEP BE	102	1 5,6	2 11,1	2 11,1	2 11,1	4 22,2	2 11,1	5 27,8		18 1,1	
MEP DE	103	1 14,3			2 28,6	1 14,3	1 14,3	2 28,6	1M	7 ,4	
MEP FI	104		2 18,2			2 18,2	6 54,5	1 9,1		11 ,7	
MEP FR	105	3 8,6	4 11,4	3 8,6	2 5,7	7 20,0	5 14,3	11 31,4	1M	35 2,1	
MEP GE	106		1 2,2		1 2,2	5 11,1	11 24,4	27 60,0	1M	45 2,7	
MEP GR	107				2 18,2	2 18,2	4 36,4	3 27,3		11 ,7	
MEP IR	108				3 33,3	1 11,1	4 44,4	1 11,1		9 ,5	
MEP IT	109	1 2,2	1 2,2	3 6,5	2 4,3	8 17,4	16 34,8	15 32,6		46 2,7	
MEP LU	110		1 25,0		1 25,0		1 25,0	1 25,0		4 ,2	
MEP NE	111			1 4,8	1 4,8	5 23,8	4 19,0	10 47,6		21 1,2	
MEP PO	112			2 12,5	2 12,5	2 12,5	4 25,0	6 37,5		16 ,9	
MEP SP	113	1 2,9	1 2,9	2 5,7	2 5,7	7 20,0	11 31,4	11 31,4	1M	35 2,1	
MEP SW	114		1 7,1	2 14,3	4 28,6	3 21,4	3 21,4	1 7,1		14 ,8	
MEP UK	115		2 7,1	1 3,6	2 7,1	3 10,7	8 28,6	12 42,9		28 1,7	
MNP BE	202		3 2,3	12 9,2	13 9,9	26 19,8	36 27,5	41 31,3	1M	131 7,7	
MNP FR	205		8 5,6	11 7,6	12 8,3	28 19,4	43 29,9	42 29,2	2M	144 8,5	
MNP GE	206	3 1,0	8 2,6	9 2,9	15 4,9	54 17,5	85 27,5	135 43,7	8M	309 18,3	
MNP GR	207		1 1,7	2 3,3	2 3,3	11 18,3	9 15,0	35 58,3		60 3,5	
MNP IR	208		1 1,5	2 3,0	6 9,0	15 22,4	21 31,3	22 32,8	4M	67 4,0	
MNP IT	209		1 1,1	5 5,4	7 7,6	10 10,9	27 29,3	42 45,7	2M	92 5,4	
MNP LU	210	1 3,6	2 7,1	1 3,6	2 7,1	4 14,3	9 32,1	9 32,1		28 1,7	
MNP NE	211		2 3,2	3 4,8	2 3,2	9 14,5	20 32,3	26 41,9	3M	62 3,7	
MNP PO	212	2 3,7	2 3,7	1 1,9	6 11,1	8 14,8	17 31,5	18 33,3		54 3,2	
MNP SP	213		1 ,8	2 1,5	8 6,2	20 15,4	33 25,4	66 50,8		130 7,7	
MNP SW	214	1 ,3	1 ,3	11 3,6	13 4,3	41 13,4	71 23,3	167 54,8	10M	305 18,0	
Column Total		14 ,8	45 2,7	76 4,5	112 6,6	279 16,5	455 26,9	711 42,0	34M ,0	1692 100,0	

Number of Missing Observations: 34

25. When you think about your work as an MEP, how important are the following aspects of your work?

Parliamentary oversight

STUDCTRY	Count Row Pct	V25_2 little i mportanc							great im NA portance		Row Total
		1	2	3	4	5	6	7	9		
MEP AU	101		1 10,0				3 30,0	3 30,0	3 30,0		10 ,6
MEP BE	102		2 11,1			2 11,1	6 33,3	1 5,6	7 38,9		18 1,1
MEP DE	103	1 14,3						1 14,3	5 71,4	1M	7 ,4
MEP FI	104	1 10,0					5 50,0	4 40,0		1M	10 ,6
MEP FR	105	1 2,9	2 5,9	2 5,9	4 11,8	5 14,7	8 23,5	12 35,3		2M	34 2,0
MEP GE	106		1 2,2		4 8,7	6 13,0	11 23,9	24 52,2			46 2,7
MEP GR	107			1 9,1	1 9,1	1 9,1	5 45,5	3 27,3			11 ,7
MEP IR	108				3 33,3	1 11,1	3 33,3	2 22,2			9 ,5
MEP IT	109		3 7,0	2 4,7	9 20,9	6 14,0	10 23,3	13 30,2		3M	43 2,6
MEP LU	110				1 25,0		2 50,0	1 25,0			4 ,2
MEP NE	111			1 4,8	2 9,5	3 14,3	6 28,6	9 42,9			21 1,2
MEP PO	112			1 6,3	1 6,3	4 25,0	4 25,0	6 37,5			16 1,0
MEP SP	113		1 2,8	1 2,8	4 11,1	8 22,2	12 33,3	10 27,8			36 2,1
MEP SW	114			1 7,1		2 14,3	10 71,4	1 7,1			14 ,8
MEP UK	115			2 7,1	2 7,1	6 21,4	7 25,0	11 39,3			28 1,7
MNP BE	202	1 ,8	4 3,1	4 3,1	11 8,5	21 16,3	35 27,1	53 41,1		3M	129 7,7
MNP FR	205	2 1,4	9 6,3	8 5,6	13 9,1	36 25,2	46 32,2	29 20,3		3M	143 8,5
MNP GE	206	1 ,3	5 1,6	5 1,6	25 8,1	46 14,9	81 26,2	146 47,2		8M	309 18,4
MNP GR	207				1 1,7	12 20,0	16 26,7	31 51,7			60 3,6
MNP IR	208	1 1,5	2 3,0	2 3,0	10 15,2	16 24,2	23 34,8	12 18,2		5M	66 3,9
MNP IT	209		2 2,2	6 6,5	12 13,0	19 20,7	20 21,7	33 35,9		2M	92 5,5
MNP LU	210	1 3,6		1 3,6	2 7,1	4 14,3	11 39,3	9 32,1			28 1,7
MNP NE	211		1 1,6		2 3,2	2 3,2	18 29,0	39 62,9		3M	62 3,7
MNP PO	212		2 3,7	2 3,7	5 9,3	14 25,9	15 27,8	16 29,6			54 3,2
MNP SP	213		2 1,6	7 5,5	12 9,4	24 18,9	39 30,7	43 33,9		3M	127 7,6
MNP SW	214	1 ,3	3 1,0	11 3,6	24 7,9	58 19,1	85 28,0	122 40,1		11M	304 18,1
Column Total		10 ,6	40 2,4	57 3,4	150 8,9	308 18,3	476 28,3	640 38,1	45M ,0		1681 100,0

Number of Missing Observations: 45

25. When you think about your work as an MEP, how important are the following aspects of your work?

Articulation of important societal needs and interests

STUDCTRY	Count Row Pct	V25_3 little i mportanc							great im NA portance		Row Total
		1	2	3	4	5	6	7	9		
MEP AU	101				2 20,0		4 40,0	4 40,0		10 ,6	
MEP BE	102				1 5,6	7 38,9	4 22,2	6 33,3		18 1,1	
MEP DE	103	1 16,7	1 16,7	2 33,3	1 16,7		1 16,7		2M	6 ,4	
MEP FI	104				1 9,1	3 27,3	4 36,4	3 27,3		11 ,7	
MEP FR	105	1 3,0	1 3,0	2 6,1	1 3,0	8 24,2	6 18,2	14 42,4	3M	33 2,0	
MEP GE	106		1 2,2		3 6,5	9 19,6	17 37,0	16 34,8		46 2,7	
MEP GR	107			1 9,1	2 18,2		5 45,5	3 27,3		11 ,7	
MEP IR	108		1 11,1			1 11,1	3 33,3	4 44,4		9 ,5	
MEP IT	109			2 4,4	6 13,3	12 26,7	13 28,9	12 26,7	1M	45 2,7	
MEP LU	110				1 25,0	1 25,0	2 50,0			4 ,2	
MEP NE	111		1 5,0	3 15,0	3 15,0	2 10,0	9 45,0	2 10,0	1M	20 1,2	
MEP PO	112			1 6,7	1 6,7	5 33,3	2 13,3	6 40,0	1M	15 ,9	
MEP SP	113		1 2,8	2 5,6	3 8,3	11 30,6	10 27,8	9 25,0		36 2,1	
MEP SW	114			1 7,1		1 7,1	10 71,4	2 14,3		14 ,8	
MEP UK	115		1 3,7	1 3,7	3 11,1	7 25,9	5 18,5	10 37,0	1M	27 1,6	
MNP BE	202			3 2,3	6 4,6	23 17,6	53 40,5	46 35,1	1M	131 7,8	
MNP FR	205	2 1,4		6 4,3	17 12,1	38 27,1	48 34,3	29 20,7	6M	140 8,3	
MNP GE	206	1 ,3	4 1,3	13 4,2	28 9,1	63 20,5	100 32,5	99 32,1	9M	308 18,4	
MNP GR	207		1 1,7	2 3,3	2 3,3	10 16,7	20 33,3	25 41,7		60 3,6	
MNP IR	208			2 3,0	4 6,0	13 19,4	18 26,9	30 44,8	4M	67 4,0	
MNP IT	209	1 1,1	1 1,1	3 3,4	16 18,2	29 33,0	18 20,5	20 22,7	6M	88 5,2	
MNP LU	210				3 10,7	4 14,3	12 42,9	9 32,1		28 1,7	
MNP NE	211	1 1,6		1 1,6	5 8,1	13 21,0	18 29,0	24 38,7	3M	62 3,7	
MNP PO	212	1 1,9	2 3,7	2 3,7	6 11,1	8 14,8	23 42,6	12 22,2		54 3,2	
MNP SP	213		5 3,8	2 1,5	7 5,4	22 16,9	42 32,3	52 40,0		130 7,7	
MNP SW	214			3 1,0	19 6,2	48 15,7	103 33,8	132 43,3	10M	305 18,2	
Column Total		8 ,5	20 1,2	52 3,1	141 8,4	338 20,1	550 32,8	569 33,9	48M ,0	1678 100,0	

Number of Missing Observations: 48

25. When you think about your work as an MEP, how important are the following aspects of your work?

Development of political strategies

STUDCTRY	Count Row Pct	V25_4 little i mportanc							great im NA portance		Row Total
		1	2	3	4	5	6	7	9		
MEP AU	101				2 20,0	2 20,0	5 50,0	1 10,0		10 ,6	
MEP BE	102		2 11,1	1 5,6	4 22,2	4 22,2	3 16,7	4 22,2		18 1,1	
MEP DE	103				3 42,9		1 14,3	3 42,9	1M	7 ,4	
MEP FI	104	1 9,1		1 9,1	2 18,2	2 18,2	4 36,4	1 9,1		11 ,7	
MEP FR	105		2 5,9	4 11,8	3 8,8	8 23,5	8 23,5	9 26,5	2M	34 2,0	
MEP GE	106	1 2,2	1 2,2		9 19,6	12 26,1	12 26,1	11 23,9		46 2,7	
MEP GR	107		1 9,1	2 18,2	1 9,1	1 9,1	2 18,2	4 36,4		11 ,7	
MEP IR	108					1 12,5	5 62,5	2 25,0	1M	8 ,5	
MEP IT	109	1 2,3	1 2,3	1 2,3	6 13,6	8 18,2	11 25,0	16 36,4	2M	44 2,6	
MEP LU	110				1 25,0	1 25,0	2 50,0			4 ,2	
MEP NE	111		1 4,8	1 4,8	7 33,3	3 14,3	5 23,8	4 19,0		21 1,2	
MEP PO	112			1 6,3	4 25,0	2 12,5	4 25,0	5 31,3		16 1,0	
MEP SP	113		2 5,6	5 13,9	2 5,6	12 33,3	10 27,8	5 13,9		36 2,1	
MEP SW	114			1 7,1		4 28,6	9 64,3			14 ,8	
MEP UK	115	1 3,7	1 3,7	3 11,1	4 14,8	5 18,5	9 33,3	4 14,8	1M	27 1,6	
MNP BE	202	1 ,8	11 8,6	23 18,0	27 21,1	28 21,9	24 18,8	14 10,9	4M	128 7,6	
MNP FR	205	12 8,4	20 14,0	30 21,0	41 28,7	23 16,1	11 7,7	6 4,2	3M	143 8,5	
MNP GE	206	2 ,6	12 3,9	22 7,1	57 18,4	81 26,2	85 27,5	50 16,2	8M	309 18,4	
MNP GR	207		2 3,3	1 1,7	8 13,3	8 13,3	11 18,3	30 50,0		60 3,6	
MNP IR	208		3 4,5	4 6,0	8 11,9	14 20,9	27 40,3	11 16,4	4M	67 4,0	
MNP IT	209	1 1,1	5 5,5	11 12,1	23 25,3	20 22,0	22 24,2	9 9,9	3M	91 5,4	
MNP LU	210		4 14,3	2 7,1	7 25,0	8 28,6	5 17,9	2 7,1		28 1,7	
MNP NE	211		1 1,6	5 8,1	13 21,0	21 33,9	14 22,6	8 12,9	3M	62 3,7	
MNP PO	212	2 3,7	5 9,3	2 3,7	9 16,7	12 22,2	18 33,3	6 11,1		54 3,2	
MNP SP	213	4 3,1	5 3,9	13 10,1	30 23,3	33 25,6	29 22,5	15 11,6	1M	129 7,7	
MNP SW	214		4 1,3	14 4,6	30 9,8	78 25,6	87 28,5	92 30,2	10M	305 18,1	
Column Total		26 1,5	83 4,9	147 8,7	301 17,9	391 23,2	423 25,1	312 18,5	43M ,0	1683 100,0	

Number of Missing Observations: 43

25. When you think about your work as an MEP, how important are the following aspects of your work?

Mediation between different interests in society

STUDCTRY	Count Row Pct	V25_5 little i mportanc							great im NA portance		Row Total
		1	2	3	4	5	6	7	9		
MEP AU	101		1 10,0	2 20,0		2 20,0	5 50,0			10 ,6	
MEP BE	102		3 16,7	2 11,1	6 33,3	3 16,7	2 11,1	2 11,1		18 1,1	
MEP DE	103	1 14,3			4 57,1	1 14,3		1 14,3	1M	7 ,4	
MEP FI	104			3 27,3	2 18,2	3 27,3	2 18,2	1 9,1		11 ,7	
MEP FR	105	2 5,9	2 5,9	5 14,7	1 2,9	8 23,5	9 26,5	7 20,6	2M	34 2,0	
MEP GE	106		2 4,3	2 4,3	8 17,4	18 39,1	8 17,4	8 17,4		46 2,7	
MEP GR	107		1 9,1	5 45,5	1 9,1	3 27,3	1 9,1			11 ,7	
MEP IR	108					3 37,5	3 37,5	2 25,0	1M	8 ,5	
MEP IT	109	3 7,0	4 9,3	5 11,6	9 20,9	7 16,3	9 20,9	6 14,0	3M	43 2,6	
MEP LU	110				3 75,0		1 25,0			4 ,2	
MEP NE	111		2 9,5	2 9,5	5 23,8	6 28,6	5 23,8	1 4,8		21 1,2	
MEP PO	112			1 6,3	3 18,8	3 18,8	6 37,5	3 18,8		16 1,0	
MEP SP	113		2 5,9	4 11,8	11,8	10 29,4	9 26,5	5 14,7	2M	34 2,0	
MEP SW	114	1 7,1	4 28,6	1 7,1	2 14,3	4 28,6	2 14,3			14 ,8	
MEP UK	115	1 3,7	2 7,4	4 14,8	9 33,3	5 18,5	4 14,8	2 7,4	1M	27 1,6	
MNP BE	202	2 1,5	12 9,2	12 9,2	31 23,8	35 26,9	21 16,2	17 13,1	2M	130 7,7	
MNP FR	205		5 3,5	9 6,3	26 18,3	30 21,1	53 37,3	19 13,4	4M	142 8,4	
MNP GE	206	3 1,0	9 2,9	31 10,0	49 15,9	86 27,8	80 25,9	51 16,5	8M	309 18,4	
MNP GR	207	5 8,3	7 11,7	5 8,3	15 25,0	13 21,7	8 13,3	7 11,7		60 3,6	
MNP IR	208		5 7,5	14 20,9	10 14,9	14 20,9	14 20,9	10 14,9	4M	67 4,0	
MNP IT	209	5 5,4	7 7,6	7 7,6	18 19,6	20 21,7	17 18,5	18 19,6	2M	92 5,5	
MNP LU	210		4 14,3	2 7,1	10 35,7	5 17,9	5 17,9	2 7,1		28 1,7	
MNP NE	211		2 3,2	9 14,5	13 21,0	16 25,8	14 22,6	8 12,9	3M	62 3,7	
MNP PO	212	2 3,7	8 14,8	3 5,6	11 20,4	9 16,7	18 33,3	3 5,6		54 3,2	
MNP SP	213		2 1,6	5 3,9	20 15,5	40 31,0	33 25,6	29 22,5	1M	129 7,7	
MNP SW	214	1 ,3	2 ,7	11 3,6	21 6,9	60 19,6	100 32,7	111 36,3	9M	306 18,2	
Column Total		26 1,5	86 5,1	144 8,6	281 16,7	404 24,0	429 25,5	313 18,6	43M ,0	1683 100,0	

Number of Missing Observations: 43

25. When you think about your work as an MEP, how important are the following aspects of your work?

Representation of individual interests of individual citizens

STUDCTRY	Count Row Pct	V25_6 little i mportanc							great im NA portance		Row Total
		1	2	3	4	5	6	7	9		
MEP AU	101	1 10,0	3 30,0	1 10,0	1 10,0	1 10,0	2 20,0	1 10,0		10 ,6	
MEP BE	102	4 22,2	5 27,8	3 16,7	2 11,1	1 5,6		3 16,7		18 1,1	
MEP DE	103		1 12,5	1 12,5	2 25,0	1 12,5		3 37,5		8 ,5	
MEP FI	104		2 18,2	1 9,1	1 9,1	5 45,5	2 18,2			11 ,7	
MEP FR	105	4 12,1	10 30,3	4 12,1	5 15,2	2 6,1	3 9,1	5 15,2	3M	33 2,1	
MEP GE	106	8 17,4	5 10,9	5 10,9	12 26,1	10 21,7	2 4,3	4 8,7		46 2,9	
MEP GR	107	1 10,0		5 50,0	1 10,0	3 30,0			1M	10 ,6	
MEP IR	108		1 11,1	2 22,2	2 22,2		3 33,3	1 11,1		9 ,6	
MEP IT	109	10 22,2	12 26,7	7 15,6	3 6,7	3 6,7	7 15,6	3 6,7	1M	45 2,8	
MEP LU	110			1 25,0	1 25,0	1 25,0		1 25,0		4 ,2	
MEP NE	111	1 4,8	3 14,3	2 9,5	4 19,0	5 23,8	4 19,0	2 9,5		21 1,3	
MEP PO	112	1 6,7	5 33,3	2 13,3	3 20,0		1 6,7	3 20,0	1M	15 ,9	
MEP SP	113	5 14,3	7 20,0	5 14,3	4 11,4	4 11,4	3 8,6	7 20,0	1M	35 2,2	
MEP SW	114		1 7,1	5 35,7	1 7,1	3 21,4	3 21,4	1 7,1		14 ,9	
MEP UK	115		1 3,7	1 3,7	2 7,4	5 18,5	8 29,6	10 37,0	1M	27 1,7	
MNP BE	202	17 33,3	10 19,6	4 7,8	7 13,7	2 3,9	5 9,8	6 11,8		51 3,2	
MNP FR	205	11 7,7	24 16,9	29 20,4	25 17,6	22 15,5	20 14,1	11 7,7	4M	142 8,9	
MNP GE	206	40 12,9	43 13,9	43 13,9	58 18,8	51 16,5	40 12,9	34 11,0	8M	309 19,3	
MNP GR	207	7 11,7	10 16,7	6 10,0	9 15,0	12 20,0	9 15,0	7 11,7		60 3,7	
MNP IR	208			2 3,0	9 13,4	11 16,4	25 37,3	20 29,9	4M	67 4,2	
MNP IT	209	23 25,3	21 23,1	12 13,2	12 13,2	11 12,1	7 7,7	5 5,5	3M	91 5,7	
MNP LU	210	4 14,3	4 14,3	4 14,3	6 21,4	2 7,1	4 14,3	4 14,3		28 1,7	
MNP NE	211	5 8,1	13 21,0	16 25,8	10 16,1	11 17,7	3 4,8	4 6,5	3M	62 3,9	
MNP PO	212	12 22,2	10 18,5	7 13,0	8 14,8	7 13,0	4 7,4	6 11,1		54 3,4	
MNP SP	213	26 20,2	25 19,4	22 17,1	22 17,1	11 8,5	17 13,2	6 4,7	1M	129 8,0	
MNP SW	214	6 2,0	34 11,2	43 14,1	52 17,1	51 16,8	60 19,7	58 19,1	11M	304 19,0	
Column Total		186 11,6	250 15,6	233 14,5	262 16,3	235 14,7	232 14,5	205 12,8	42M ,0	1603 100,0	

Number of Missing Observations: 123

26. How important is it to you to represent the following groups of people in the European Parliament?

All people in Europe

(Please note: this questions was only asked to the Members of the European Parliament)

STUDCTRY	Count Row Pot	V26_1 little i mportanc							great im NA portance	Row Total
		1	2	3	4	5	6	7		
MEP AU	101		1 11,1	1 11,1	2 22,2	2 22,2		3 33,3	1M	9 3,0
MEP BE	102	2 11,1			6 33,3	3 16,7	1 5,6	6 33,3		18 6,1
MEP DE	103	2 33,3			1 16,7	1 16,7	1 16,7	1 16,7	2M	6 2,0
MEP FI	104		1 9,1	2 18,2	3 27,3	3 27,3	2 18,2			11 3,7
MEP FR	105	2 6,9		5 17,2	3 10,3	3 10,3	3 10,3	13 44,8	7M	29 9,8
MEP GE	106	3 6,7	4 8,9	1 2,2	4 8,9	4 8,9	14 31,1	15 33,3	1M	45 15,2
MEP GR	107				1 9,1	2 18,2	3 27,3	5 45,5		11 3,7
MEP IR	108		2 25,0	1 12,5	1 12,5		2 25,0	2 25,0	1M	8 2,7
MEP IT	109	1 2,2		2 4,3	4 8,7	9 19,6	6 13,0	24 52,2		46 15,5
MEP LU	110	1 33,3		1 33,3	1 33,3				1M	3 1,0
MEP NE	111		2 9,5	1 4,8	3 14,3	5 23,8	4 19,0	6 28,6		21 7,1
MEP PO	112	1 6,3	1 6,3	2 12,5	5 31,3	2 12,5	5 31,3			16 5,4
MEP SP	113		2 6,1	1 3,0	4 12,1	11 33,3	7 21,2	8 24,2	3M	33 11,1
MEP SW	114	1 7,1	2 14,3	1 7,1	2 14,3	5 35,7	3 21,4			14 4,7
MEP UK	115	2 7,4	2 7,4	4 14,8	6 22,2	5 18,5	5 18,5	3 11,1	1M	27 9,1
Column Total		15 5,1	17 5,7	22 7,4	46 15,5	55 18,5	56 18,9	86 29,0	17M ,0	297 100,0

Number of Missing Observations: 1429

26. How important is it to you to represent the following groups of people in the European Parliament?

All people in <COUNTRY>

STUDCTRY	Count Row Pct	V26_2 little i mportanc						great im NA portance		Row Total
		1	2	3	4	5	6	7	9	
MEP AU	101					22,2	44,4	33,3	1M	9,5
MEP BE	102	5,6	5,6		27,8	16,7	27,8	16,7		18,1
MEP DE	103	14,3			14,3		28,6	42,9	1M	7,4
MEP FI	104					9,1	54,5	36,4		11,7
MEP FR	105	3,1	3,1	9,4	9,4	12,5	21,9	40,6	4M	32,9
MEP GE	106	2,3	7,0	7,0	14,0	9,3	25,6	34,9	3M	43,2
MEP GR	107					9,1	27,3	63,6		11,7
MEP IR	108	11,1					22,2	66,7		9,5
MEP IT	109	2,2			4,4	17,8	24,4	51,1	1M	45,2
MEP LU	110	25,0					25,0	50,0		4,2
MEP NE	111				14,3	9,5	38,1	38,1		21,3
MEP PO	112					18,8	25,0	56,3		16,0
MEP SP	113			5,7	5,7	20,0	17,1	51,4	1M	35,2
MEP SW	114			14,3	7,1	14,3	42,9	21,4		14,9
MEP UK	115	3,7	3,7	3,7	18,5	14,8	25,9	29,6	1M	27,6
MNP BE	202	6,7	8,3	7,5	10,0	13,3	19,2	35,0	12M	120,7
MNP FR	205	4,9	4,9	7,7	7,7	16,1	22,4	36,4	3M	143,8
MNP GE	206	2,3	4,0	2,6	11,9	16,6	25,2	37,4	15M	302,18
MNP GR	207	5,3			8,8	7,0	5,3	73,7	3M	57,3
MNP IR	208	1,5	7,6	7,6	12,1	10,6	13,6	47,0	5M	66,4
MNP IT	209		2,2		10,9	6,5	19,6	60,9	2M	92,5
MNP LU	210	3,6			7,1	14,3	25,0	50,0		28,7
MNP NE	211		4,8	1,6	12,9	24,2	32,3	24,2	3M	62,3
MNP PO	212	9,4	1,9	1,9	11,3	18,9	20,8	35,8	1M	53,2
MNP SP	213		3,9	4,7	4,7	10,2	18,8	57,8	2M	128,7
MNP SW	214	2,7	5,1	9,5	19,4	22,4	15,3	25,5	21M	294,17
Column Total		48 2,9	66 4,0	80 4,9	189 11,5	255 15,5	351 21,3	658 40,0	79M ,0	1647 100,0

Number of Missing Observations: 79

26. How important is it to you to represent the following groups of people in the European Parliament?

All the people who voted for your party

STUDCTRY	Count Row Pct	V26_3 little i mportanc							great im NA portance		Row Total
		1	2	3	4	5	6	7	9		
MEP AU	101					11,1	55,6	33,3	1M	9,5	
MEP BE	102		5,6		5,6	22,2	33,3	33,3		18,1	
MEP DE	103				25,0		12,5	62,5		8,5	
MEP FI	104				9,1	18,2	45,5	27,3		11,7	
MEP FR	105	3,2		3,2	9,7	12,9	19,4	51,6	5M	31,9	
MEP GE	106	2,3			25,6	18,6	30,2	23,3	3M	43,2	
MEP GR	107	9,1		9,1		18,2	9,1	54,5		11,7	
MEP IR	108				11,1		33,3	55,6		9,5	
MEP IT	109		4,7	2,3	20,9	18,6	18,6	34,9	3M	43,2	
MEP LU	110	25,0						75,0		4,2	
MEP NE	111			4,8		9,5	33,3	52,4		21,3	
MEP PO	112			12,5	25,0	25,0	12,5	25,0		16,0	
MEP SP	113			3,0	3,0	9,1	33,3	51,5	3M	33,2	
MEP SW	114			7,1		21,4	35,7	35,7		14,9	
MEP UK	115	3,8		3,8	15,4	23,1	38,5	15,4	2M	26,6	
MNP BE	202	1,8			8,0	16,0	23,2	52,0	7M	125,7	
MNP FR	205	7,0	7,0	8,5	25,4	21,8	19,0	11,3	4M	142,8	
MNP GE	206	1,7	1,7	7,3	14,3	27,6	33,2	14,3	16M	301,8	
MNP GR	207	3,5		7,0	12,3	15,8	14,0	47,4	3M	57,3	
MNP IR	208	1,5	3,1	3,1	6,2	32,3	21,5	32,3	6M	65,3	
MNP IT	209	2,2	7,8	8,9	20,0	16,7	25,6	18,9	4M	90,5	
MNP LU	210	3,8	3,8		11,5	19,2	26,9	34,6	2M	26,6	
MNP NE	211			1,6	3,3	16,4	37,7	41,0	4M	61,3	
MNP PO	212	3,8	3,8	3,8	11,3	20,8	28,3	28,3	1M	53,2	
MNP SP	213	1,8	1,8	2,3	7,0	18,0	32,8	38,3	2M	128,7	
MNP SW	214		1,7	1,3	5,0	18,9	38,5	35,5	14M	301,8	
Column Total		30,8	33,2	67,4	190,5	332,2	487,6	507,8	80M,0	1646,0	

Number of Missing Observations: 80

26. How important is it to you to represent the following groups of people in the European Parliament?

All the people in your constituency

STUDCTRY	Count Row Pct	V26_4 little i mportanc							great im NA portance	Row Total
		1	2	3	4	5	6	7		
MEP AU	101			1 11,1		2 22,2	5 55,6	1 11,1	1M	9 ,6
MEP BE	102		1 5,6	1 5,6	1 5,6	2 11,1	7 38,9	6 33,3		18 1,2
MEP DE	103				3 60,0	1 20,0		1 20,0	3M	5 ,3
MEP FI	104				2 18,2	1 9,1	5 45,5	3 27,3		11 ,7
MEP FR	105	2 7,7		2 7,7	7 26,9	4 15,4	4 15,4	7 26,9	10M	26 1,7
MEP GE	106		1 2,3	2 4,7	7 16,3	6 14,0	11 25,6	16 37,2	3M	43 2,8
MEP GR	107	1 9,1	2 18,2		1 9,1	1 9,1		6 54,5		11 ,7
MEP IR	108		1 11,1				3 33,3	5 55,6		9 ,6
MEP IT	109	3 6,5	2 4,3		10 21,7	12 26,1	7 15,2	12 26,1		46 3,0
MEP LU	110	1 25,0						3 75,0		4 ,3
MEP NE	111						1 100,0		20M	1 ,1
MEP PO	112	1 6,7		1 6,7	2 13,3	2 13,3	2 13,3	7 46,7	1M	15 1,0
MEP SP	113		1 2,9	1 2,9	3 8,8	4 11,8	10 29,4	15 44,1	2M	34 2,2
MEP SW	114			1 7,1		5 35,7	4 28,6	4 28,6		14 ,9
MEP UK	115	1 3,6			2 7,1	3 10,7	4 14,3	18 64,3		28 1,8
MNP BE	202	1 ,8	7 5,7	5 4,1	12 9,8	23 18,9	33 27,0	41 33,6	10M	122 7,8
MNP FR	205	3 2,1	2 1,4	3 2,1	8 5,5	26 17,9	47 32,4	56 38,6	1M	145 9,3
MNP GE	206	4 1,3	8 2,6	10 3,3	19 6,3	57 18,9	107 35,4	97 32,1	15M	302 19,4
MNP GR	207				1 1,8	7 12,3	9 15,8	40 70,2	3M	57 3,7
MNP IR	208				3 4,5	10 14,9	19 28,4	35 52,2	4M	67 4,3
MNP IT	209	1 1,1	3 3,3	2 2,2	10 11,1	19 21,1	19 21,1	36 40,0	4M	90 5,8
MNP LU	210	1 4,0	1 4,0		4 16,0	3 12,0	8 32,0	8 32,0	3M	25 1,6
MNP PO	212	1 1,9	1 1,9	1 1,9	2 3,8	8 15,1	14 26,4	26 49,1	1M	53 3,4
MNP SP	213		2 1,6	6 4,8	3 2,4	28 22,4	36 28,8	50 40,0	5M	125 8,0
MNP SW	214	3 1,0	6 2,0	20 6,7	42 14,1	71 23,8	84 28,2	72 24,2	17M	298 19,1
Column Total		23 1,5	38 2,4	56 3,6	142 9,1	295 18,9	439 28,2	565 36,3	103M ,0	1558 100,0

Number of Missing Observations: 168

26. How important is it to you to represent the following groups of people in the European Parliament?

Your national party

STUDCTRY	Count Row Pct	V26_5 little i mportanc							great im NA portance		Row Total
		1	2	3	4	5	6	7	9		
MEP AU	101					44,4	33,3	22,2	1M	9,5	
MEP BE	102				5,6	27,8	22,2	44,4		18,1	
MEP DE	103				12,5		25,0	62,5		8,5	
MEP FI	104			9,1	9,1	18,2	45,5	18,2		11,7	
MEP FR	105	3 9,4		3 9,4	3 9,4	4 12,5	8 25,0	11 34,4	4M	32,2	
MEP GE	106	2 4,7		7 16,3	9 20,9	9 20,9	12 27,9	4 9,3	3M	43,2	
MEP GR	107	1 9,1				4 36,4	3 27,3	3 27,3		11,7	
MEP IR	108				12,5	12,5	12,5	62,5	1M	8,5	
MEP IT	109	1 2,3		6 14,0	8 18,6	9 20,9	10 23,3	9 20,9	3M	43,2	
MEP LU	110	1 25,0						3 75,0		4,2	
MEP NE	111			1 4,8	2 9,5	6 28,6	9 42,9	3 14,3		21,3	
MEP PO	112			2 13,3	1 6,7	5 33,3	4 26,7	3 20,0	1M	15,9	
MEP SP	113				3 9,4	5 15,6	10 31,3	14 43,8	4M	32,2	
MEP SW	114				2 14,3	3 21,4	4 28,6	5 35,7		14,9	
MEP UK	115	2 7,1		1 3,6	2 7,1	6 21,4	10 35,7	7 25,0		28,1	
MNP BE	202		2 1,6		9 7,2	11 8,8	42 33,6	61 48,8	7M	125,7	
MNP FR	205	5 3,5	12 8,5	19 13,5	35 24,8	37 26,2	24 17,0	9 6,4	5M	141,8	
MNP GE	206	5 1,7	14 4,7	26 8,7	52 17,4	74 24,7	88 29,4	40 13,4	18M	299,3	
MNP GR	207	1 1,8	1 1,8	3 5,3	4 7,0	8 14,0	12 21,1	28 49,1	3M	57,3	
MNP IR	208			4 6,3	5 7,9	14 22,2	22 34,9	18 28,6	8M	63,3	
MNP IT	209	4 4,4	9 10,0	7 7,8	26 28,9	19 21,1	16 17,8	9 10,0	4M	90,5	
MNP LU	210	1 3,8		1 3,8	4 15,4	5 19,2	9 34,6	6 23,1	2M	26,6	
MNP NE	211		1 1,6	3 4,9	9 14,8	9 14,8	20 32,8	19 31,1	4M	61,3	
MNP PO	212		1 1,9	3 5,7	10 18,9	14 26,4	14 26,4	11 20,8	1M	53,2	
MNP SP	213	1 ,8	1 ,8	5 4,0	19 15,3	22 17,7	34 27,4	42 33,9	6M	124,7	
MNP SW	214		1 ,3	3 1,0	8 2,7	23 7,6	94 31,2	172 57,1	14M	301,4	
Column Total		27 1,6	42 2,6	95 5,8	215 13,1	299 18,3	460 28,1	499 30,5	89M ,0	1637 100,0	

Number of Missing Observations: 89

26. How important is it to you to represent the following groups of people in the European Parliament?

Your EP group

(Please note: this questions was only asked to the Members of the European Parliament)

STUDCTRY	Count Row Pct	V26_6								Row Total
		little i mportanc 1	2	3	4	5	6	great im NA portance 7	9	
MEP AU	101			1 11,1	1 11,1	2 22,2	3 33,3	2 22,2	1M	9 3,0
MEP BE	102	1 6,7	1 6,7		3 20,0	3 20,0	5 33,3	2 13,3	3M	15 5,1
MEP DE	103	1 14,3		1 14,3	2 28,6	1 14,3	2 28,6		1M	7 2,4
MEP FI	104			1 9,1		3 27,3	6 54,5	1 9,1		11 3,7
MEP FR	105		1 3,1		4 12,5	4 12,5	12 37,5	11 34,4	4M	32 10,8
MEP GE	106	1 2,3	3 7,0		6 14,0	12 27,9	12 27,9	9 20,9	3M	43 14,5
MEP GR	107	1 9,1			2 18,2	2 18,2	3 27,3	3 27,3		11 3,7
MEP IR	108				2 22,2	1 11,1	3 33,3	3 33,3		9 3,0
MEP IT	109	2 4,5	1 2,3	4 9,1	9 20,5	10 22,7	9 20,5	9 20,5	2M	44 14,9
MEP LU	110	1 25,0				1 25,0		2 50,0		4 1,4
MEP NE	111			1 4,8	3 14,3	2 9,5	9 42,9	6 28,6		21 7,1
MEP PO	112		3 21,4	1 7,1	3 21,4	5 35,7	1 7,1	1 7,1	2M	14 4,7
MEP SP	113				3 8,6	7 20,0	9 25,7	16 45,7	1M	35 11,8
MEP SW	114		1 7,1	2 14,3	3 21,4	4 28,6	4 28,6			14 4,7
MEP UK	115	1 3,7	3 11,1	3 11,1	3 11,1	8 29,6	5 18,5	4 14,8	1M	27 9,1
Column Total		8 2,7	13 4,4	14 4,7	44 14,9	65 22,0	83 28,0	69 23,3	18M ,0	296 100,0

Number of Missing Observations: 1430

26. How important is it to you to represent the following groups of people in the European Parliament?

A specific group in society

STUDCTRY	Count Row Pct	V26_7 little i mportanc							great im NA portance		Row Total
		1	2	3	4	5	6	7	9		
MEP AU	101		1 16,7				3 50,0	2 33,3	4M	6 ,7	
MEP BE	102	4 40,0	3 30,0		1 10,0		1 10,0	1 10,0	8M	10 1,2	
MEP DE	103	4 100,0							4M	4 ,5	
MEP FI	104							1 100,0	10M	1 ,1	
MEP FR	105	8 53,3			1 6,7	1 6,7	4 26,7	1 6,7	21M	15 1,8	
MEP GE	106	11 40,7	3 11,1		1 3,7	4 14,8	2 7,4	6 22,2	19M	27 3,3	
MEP GR	107	2 25,0	1 12,5		2 25,0			3 37,5	3M	8 1,0	
MEP IR	108	1 16,7				2 33,3		3 50,0	3M	6 ,7	
MEP IT	109	7 31,8	3 13,6	1 4,5	1 4,5	1 4,5	4 18,2	5 22,7	24M	22 2,7	
MEP LU	110	1 33,3				1 33,3		1 33,3	1M	3 ,4	
MEP NE	111	2 22,2	1 11,1	1 11,1		2 22,2	2 22,2	1 11,1	12M	9 1,1	
MEP PO	112	4 44,4				2 22,2	2 22,2	1 11,1	7M	9 1,1	
MEP SP	113	3 17,6		1 5,9		3 17,6	4 23,5	6 35,3	19M	17 2,1	
MEP SW	114	2 28,6	1 14,3		2 28,6		2 28,6		7M	7 ,9	
MEP UK	115	7 53,8	1 7,7		1 7,7		2 15,4	2 15,4	15M	13 1,6	
MNP BE	202	7 10,4			1 1,5	5 7,5	7 10,4	47 70,1	65M	67 8,2	
MNP FR	205	45 49,5	22 24,2	3 3,3	7 7,7	2 2,2	9 9,9	3 3,3	55M	91 11,2	
MNP GE	206	44 25,0	21 11,9	6 3,4	7 4,0	15 8,5	28 15,9	55 31,3	141M	176 21,6	
MNP GR	207	22 38,6	3 5,3	3 5,3	3 5,3	3 5,3	3 5,3	20 35,1	3M	57 7,0	
MNP IR	208	6 17,1	2 5,7	6 17,1	2 5,7		4 11,4	15 42,9	36M	35 4,3	
MNP IT	209	16 28,6	3 5,4	2 3,6	1 1,8	8 14,3	9 16,1	17 30,4	38M	56 6,9	
MNP LU	210	2 12,5	2 12,5		1 6,3	2 12,5	5 31,3	4 25,0	12M	16 2,0	
MNP NE	211	8 21,1	5 13,2	4 10,5	8 21,1	3 7,9	1 2,6	9 23,7	27M	38 4,7	
MNP PO	212	14 41,2	4 11,8	1 2,9	4 11,8	3 8,8	1 2,9	7 20,6	20M	34 4,2	
MNP SP	213	23 25,8	7 7,9	8 9,0	6 6,7	7 7,9	13 14,6	25 28,1	41M	89 10,9	
Column Total		243 29,8	83 10,2	36 4,4	49 6,0	64 7,8	106 13,0	235 28,8	595M ,0	816 100,0	

Number of Missing Observations: 910

26. How important is it to you to represent the following groups of people in the European Parliament?

A specific group in society: Which one? (answer, no answer)

	Count Row Pct	V26_7A		Row Total
		Answer 1	No answe r 2	
STUDCTRY				
MEP AU	101	6 60,0	4 40,0	10 2,5
MEP BE	102	4 22,2	14 77,8	18 4,5
MEP DE	103	3 37,5	5 62,5	8 2,0
MEP FI	104	1 9,1	10 90,9	11 2,7
MEP FR	105	6 16,7	30 83,3	36 9,0
MEP GE	106	16 34,8	30 65,2	46 11,4
MEP GR	107	5 45,5	6 54,5	11 2,7
MEP IR	108	5 55,6	4 44,4	9 2,2
MEP IT	109	15 32,6	31 67,4	46 11,4
MEP LU	110	2 50,0	2 50,0	4 1,0
MEP NE	111	7 33,3	14 66,7	21 5,2
MEP PO	112	7 43,8	9 56,3	16 4,0
MEP SP	113	13 36,1	23 63,9	36 9,0
MEP SW	114	3 21,4	11 78,6	14 3,5
MEP UK	115	7 25,0	21 75,0	28 7,0
MNP GR	207	26 43,3	34 56,7	60 14,9
MNP LU	210	10 35,7	18 64,3	28 7,0
Column Total		136 33,8	266 66,2	402 100,0

Number of Missing Observations: 1324

27. In many cases people have different views concerning matters that the European Parliament must decide upon. On which one of the following would you be most inclined to base your decision in such cases?
 What would be your first choice?
 What would be your second choice?
 And what would be your third choice?
Tick one item per column.

Follow your own judgement

STUDCTRY	Count Row Pct	V27_1				Row Total
		First choice 1	Second choice 2	Third choice 3	No answe r 9	
MEP AU	101 100,0	10				10 2,8
MEP BE	102 66,7	10	3	2	3M	15 4,1
MEP DE	103 71,4	5	1	1	1M	7 1,9
MEP FI	104 55,6	5	4		2M	9 2,5
MEP FR	105 83,3	25	1	4	6M	30 8,3
MEP GE	106 93,5	43	3			46 12,7
MEP GR	107 80,0	8		2	1M	10 2,8
MEP IR	108 37,5	3	4	1	1M	8 2,2
MEP IT	109 83,3	35	5	2	4M	42 11,6
MEP LU	110 75,0	3	1			4 1,1
MEP NE	111 72,2	13	2	3	3M	18 5,0
MEP PO	112 68,8	11	1	4		16 4,4
MEP SP	113 58,6	17	5	7	7M	29 8,0
MEP SW	114 76,9	10	2	1	1M	13 3,6
MEP UK	115 65,4	17	5	4	2M	26 7,2
MNP GR	207 77,8	42	12		6M	54 14,9
MNP LU	210 80,8	21	5		2M	26 7,2
Column Total		278 76,6	54 14,9	31 8,5	39M ,0	363 100,0

Number of Missing Observations: 1363

27. In many cases people have different views concerning matters that the European Parliament must decide upon. On which one of the following would you be most inclined to base your decision in such cases?

Follow the view of the voters of your party

STUDCTRY	Count Row Pct	V27_2				Row Total
		First choice 1	Second choice 2	Third choice 3	No answer 9	
MEP AU	101	1 10,0	6 60,0	3 30,0		10 4,0
MEP BE	102	2 16,7	6 50,0	4 33,3	6M	12 4,8
MEP DE	103	2 66,7		1 33,3	5M	3 1,2
MEP FI	104	4 57,1	1 14,3	2 28,6	4M	7 2,8
MEP FR	105	3 14,3	8 38,1	10 47,6	15M	21 8,4
MEP GE	106	1 2,9	24 68,6	10 28,6	11M	35 14,0
MEP GR	107	1 20,0	1 20,0	3 60,0	6M	5 2,0
MEP IR	108	2 33,3	3 50,0	1 16,7	3M	6 2,4
MEP IT	109	3 10,3	19 65,5	7 24,1	17M	29 11,6
MEP LU	110	1 33,3	1 33,3	1 33,3	1M	3 1,2
MEP NE	111	2 13,3	6 40,0	7 46,7	6M	15 6,0
MEP PO	112	1 9,1	6 54,5	4 36,4	5M	11 4,4
MEP SP	113	5 18,5	15 55,6	7 25,9	9M	27 10,8
MEP SW	114	1 9,1	7 63,6	3 27,3	3M	11 4,4
MEP UK	115	2 14,3	8 57,1	4 28,6	14M	14 5,6
MNP GR	207	10 38,5	16 61,5		34M	26 10,4
MNP LU	210	4 26,7	11 73,3		13M	15 6,0
Column Total		45 18,0	138 55,2	67 26,8	152M ,0	250 100,0

Number of Missing Observations: 1476

27. In many cases people have different views concerning matters that the European Parliament must decide upon. On which one of the following would you be most inclined to base your decision in such cases?

Follow the view of your national party

STUDCTRY	Count Row Pct	V27_3				Row Total
		First ch oice 1	Second c hoice 2	Third ch oice 3	No answe r 9	
MEP AU	101	2 28,6	3 42,9	2 28,6	3M	7 2,3
MEP BE	102	2 13,3	6 40,0	7 46,7	3M	15 4,9
MEP DE	103		4 80,0	1 20,0	3M	5 1,6
MEP FI	104	2 25,0	2 25,0	4 50,0	3M	8 2,6
MEP FR	105	3 15,0	10 50,0	7 35,0	16M	20 6,5
MEP GE	106		15 48,4	16 51,6	15M	31 10,1
MEP GR	107	1 10,0	7 70,0	2 20,0	1M	10 3,3
MEP IR	108	1 14,3	5 71,4	1 14,3	2M	7 2,3
MEP IT	109	3 9,7	18 58,1	10 32,3	15M	31 10,1
MEP LU	110	1 25,0	3 75,0			4 1,3
MEP NE	111	5 41,7	4 33,3	3 25,0	9M	12 3,9
MEP PO	112	5 31,3	8 50,0	3 18,8		16 5,2
MEP SP	113	13 40,6	13 40,6	6 18,8	4M	32 10,5
MEP SW	114	3 21,4	4 28,6	7 50,0		14 4,6
MEP UK	115	4 16,7	14 58,3	6 25,0	4M	24 7,8
MNP GR	207	9 21,4	33 78,6		18M	42 13,7
MNP LU	210	9 32,1	19 67,9			28 9,2
Column Total		63 20,6	168 54,9	75 24,5	96M ,0	306 100,0

Number of Missing Observations: 1420

27. In many cases people have different views concerning matters that the European Parliament must decide upon. On which one of the following would you be most inclined to base your decision in such cases?

Follow the view of your EP group

(Please note: this questions was only asked to the Members of the European Parliament)

STUDCTRY	Count Row Pct	V27_4				Row Total
		First choice	Second choice	Third choice	No answer	
		1	2	3	9	
MEP AU	101	1 11,1	4 44,4	4 44,4	1M	9 3,8
MEP BE	102	3 33,3	4 44,4	2 22,2	9M	9 3,8
MEP DE	103			2 100,0	6M	2 ,9
MEP FI	104	2 22,2	4 44,4	3 33,3	2M	9 3,8
MEP FR	105	4 14,8	13 48,1	10 37,0	9M	27 11,5
MEP GE	106	3 7,3	26 63,4	12 29,3	5M	41 17,5
MEP GR	107	1 11,1	3 33,3	5 55,6	2M	9 3,8
MEP IR	108	2 28,6		5 71,4	2M	7 3,0
MEP IT	109	6 16,7	15 41,7	15 41,7	10M	36 15,4
MEP LU	110		1 33,3	2 66,7	1M	3 1,3
MEP NE	111	2 12,5	10 62,5	4 25,0	5M	16 6,8
MEP PO	112	1 9,1	3 27,3	7 63,6	5M	11 4,7
MEP SP	113	8 27,6	10 34,5	11 37,9	7M	29 12,4
MEP SW	114	1 16,7	3 50,0	2 33,3	8M	6 2,6
MEP UK	115	2 10,0	6 30,0	12 60,0	8M	20 8,5
Column Total		36 15,4	102 43,6	96 41,0	80M ,0	234 100,0

Number of Missing Observations: 1492

27. In many cases people have different views concerning matters that the European Parliament must decide upon. On which one of the following would you be most inclined to base your decision in such cases?

First Choice

(Please note: Data have been computed in a different format among most of the countries within the "European Members of Parliament" Study)

STUDCTRY	Count Row Pct	V27_A									Row Total							
		own ement	judg 1	view ty	par voter	par ty	2	view ty	par ty	3		own+part y voters	own+part y	4	5	party vo ters+par	6	own+pty voters+p
MNP BE	202	57	18	22	5	6	11	7	6M	126								
		45,2	14,3	17,5	4,0	4,8	8,7	5,6		13,2								
MNP FR	205	114	8	12	4	5	1	2M	144									
		79,2	5,6	8,3	2,8	3,5	,7		15,0									
MNP GE	206	222	3	7	28	35	1	12	9M	308								
		72,1	1,0	2,3	9,1	11,4	,3	3,9	32,2									
MNP IR	208	35	3	9		9	1	8	6M	65								
		53,8	4,6	13,8		13,8	1,5	12,3	6,8									
MNP IT	209	59	12	7	6	4		2	4M	90								
		65,6	13,3	7,8	6,7	4,4		2,2	9,4									
MNP LU	210	17	1	5	1	2	1	1		28								
		60,7	3,6	17,9	3,6	7,1	3,6	3,6	2,9									
MNP NE	211	28	4	14					19M	46								
		60,9	8,7	30,4					4,8									
MNP PO	212	16	10	8	6	3	6	3	2M	52								
		30,8	19,2	15,4	11,5	5,8	11,5	5,8	5,4									
MNP SP	213	27	15	56					32M	98								
		27,6	15,3	57,1					10,2									
Column Total		575	74	140	50	64	21	33	80M	957								
		60,1	7,7	14,6	5,2	6,7	2,2	3,4	,0	100,0								

Number of Missing Observations: 769

27. In many cases people have different views concerning matters that the European Parliament must decide upon. On which one of the following would you be most inclined to base your decision in such cases?

Second Choice

STUDCTRY	Count Row Pct	V27_B							Row Total
		own judg ement 1	view par ty voter 2	view par ty 3	own+part y voters 4	own+part y 5	party vo ters+par 6	NA 9	
MNP BE	202	29 24,8	22 18,8	40 34,2	4 3,4	7 6,0	15 12,8	15M	117 13,1
MNP FR	205	17 12,4	56 40,9	40 29,2		1 ,7	23 16,8	9M	137 15,4
MNP GE	206	10 3,5	96 33,6	76 26,6	1 ,3		103 36,0	31M	286 32,1
MNP IR	208	11 20,8	15 28,3	17 32,1			10 18,9	18M	53 5,9
MNP IT	209	12 14,5	19 22,9	20 24,1		4 4,8	28 33,7	11M	83 9,3
MNP LU	210	4 15,4	3 11,5	10 38,5		1 3,8	8 30,8	2M	26 2,9
MNP NE	211	9 27,3	11 33,3	13 39,4				32M	33 3,7
MNP PO	212	13 27,7	9 19,1	15 31,9		6 12,8	4 8,5	7M	47 5,3
MNP SP	213	42 38,2	35 31,8	33 30,0				20M	110 12,3
Column Total		147 16,5	266 29,8	264 29,6	5 ,6	19 2,1	191 21,4	145M ,0	892 100,0

Number of Missing Observations: 834

28. How frequently are you in contact with the following groups, people or institutions?

Ordinary citizens

STUDCTRY	Count Row Pct	V28_1									Row Total
		once a week	once a month	every 3 month	once a year	less often	oft en	no cont	NA	9	
MEP AU	101	9 90,0	1 10,0								10 ,7
MEP BE	102	17 100,0								1M	17 1,2
MEP DE	103	8 100,0									8 ,6
MEP FI	104	9 90,0	1 10,0							1M	10 ,7
MEP FR	105	30 90,9	1 3,0	1 3,0	1 3,0					3M	33 2,4
MEP GE	106	38 82,6	8 17,4								46 3,3
MEP GR	107	5 45,5	5 45,5	1 9,1							11 ,8
MEP IR	108	9 100,0									9 ,7
MEP IT	109	35 79,5	5 11,4	3 6,8			1 2,3			2M	44 3,2
MEP LU	110	4 100,0									4 ,3
MEP NE	111	15 71,4	6 28,6								21 1,5
MEP PO	112	12 75,0	3 18,8	1 6,3							16 1,2
MEP SP	113	23 63,9	10 27,8	1 2,8	1 2,8	1 2,8					36 2,6
MEP SW	114	13 92,9	1 7,1								14 1,0
MEP UK	115	27 96,4	1 3,6								28 2,0
MNP BE	202	127 96,9	4 3,1							1M	131 9,5
MNP FR	205	145 99,3	1 ,7								146 10,6
MNP GE	206	282 90,4	29 9,3	1 ,3						5M	312 22,6
MNP GR	207	53 89,8	5 8,5			1 1,7				1M	59 4,3
MNP IR	208	68 98,6	1 1,4							2M	69 5,0
MNP IT	209	82 91,1	3 3,3	1 1,1			3 3,3	1 1,1		4M	90 6,5
MNP LU	210	24 88,9	2 7,4	1 3,7						1M	27 2,0
MNP NE	211	57 93,4	4 6,6							4M	61 4,4
MNP PO	212	43 79,6	10 18,5	1 1,9							54 3,9
MNP SP	213	95 74,8	27 21,3	2 1,6	2 1,6	1 ,8				3M	127 9,2
Column Total		1230 88,9	128 9,3	13 ,9	5 ,4	6 ,4	1 ,1	28M ,0			1383 100,0

Number of Missing Observations: 343

28. How frequently are you in contact with the following groups, people or institutions?

Organised groups

	Count Row Pct	V28_2									Row Total
		once a week	once a month	every 3 months	once a year	less often	oft en	no cont act	NA		
		1	2	3	4	5	6	9			
STUDCTRY											
MEP AU	101	3 30,0	6 60,0	1 10,0						10 ,7	
MEP BE	102	3 18,8	11 68,8				1 6,3	1 6,3	2M	16 1,2	
MEP DE	103	3 37,5	4 50,0	1 12,5						8 ,6	
MEP FI	104	7 70,0	3 30,0						1M	10 ,7	
MEP FR	105	11 35,5	13 41,9	4 12,9	1 3,2	1 3,2	1 3,2		5M	31 2,3	
MEP GE	106	21 45,7	23 50,0	1 2,2		1 2,2				46 3,4	
MEP GR	107	3 27,3	6 54,5	2 18,2						11 ,8	
MEP IR	108	4 44,4	5 55,6							9 ,7	
MEP IT	109	16 36,4	19 43,2	7 15,9	1 2,3			1 2,3	2M	44 3,2	
MEP LU	110	2 50,0	2 50,0							4 ,3	
MEP NE	111	12 57,1	9 42,9							21 1,5	
MEP PO	112	5 31,3	4 25,0	4 25,0	1 6,3	1 6,3	1 6,3			16 1,2	
MEP SP	113	12 34,3	18 51,4	4 11,4	1 2,9				1M	35 2,6	
MEP SW	114	7 50,0	4 28,6	2 14,3			1 7,1			14 1,0	
MEP UK	115	25 89,3	3 10,7							28 2,0	
MNP BE	202	49 38,6	59 46,5	13 10,2			6 4,7		5M	127 9,3	
MNP FR	205	53 36,8	63 43,8	24 16,7	3 2,1	1 ,7			2M	144 10,5	
MNP GE	206	141 45,5	153 49,4	13 4,2	3 1,0				7M	310 22,6	
MNP GR	207	26 44,1	22 37,3	7 11,9	4 6,8				1M	59 4,3	
MNP IR	208	41 59,4	24 34,8	4 5,8					2M	69 5,0	
MNP IT	209	51 56,7	29 32,2	6 6,7	1 1,1	3 3,3			4M	90 6,6	
MNP LU	210	6 23,1	14 53,8	6 23,1					2M	26 1,9	
MNP NE	211	47 77,0	12 19,7	1 1,6			1 1,6		4M	61 4,4	
MNP PO	212	21 38,9	22 40,7	10 18,5			1 1,9			54 3,9	
MNP SP	213	44 34,1	71 55,0	13 10,1	1 ,8				1M	129 9,4	
Column Total		613 44,7	599 43,7	123 9,0	16 1,2	17 1,2	4 ,3	39M ,0		1372 100,0	

Number of Missing Observations: 354

28. How frequently are you in contact with the following groups, people or institutions?

Lobbyists

STUDCTRY	Count Row Pct	V28_3									Row Total
		once a week	once a month	every 3 month	once a year	less often	oft en	no cont act	NA		
MEP AU	101	1 10,0	4 40,0	4 40,0	1 10,0						10 ,8
MEP BE	102	1 7,1	6 42,9	3 21,4		3 21,4	1 7,1	4M			14 1,1
MEP DE	103	2 25,0	2 25,0	2 25,0	1 12,5	1 12,5					8 ,6
MEP FI	104	1 10,0	8 80,0	1 10,0				1M			10 ,8
MEP FR	105	4 12,1	9 27,3	8 24,2	4 12,1	5 15,2	3 9,1	3M			33 2,5
MEP GE	106	17 37,0	22 47,8	4 8,7		1 2,2	2 4,3				46 3,5
MEP GR	107	1 9,1	3 27,3	4 36,4	1 9,1	2 18,2					11 ,8
MEP IR	108	2 22,2	4 44,4	3 33,3							9 ,7
MEP IT	109	1 2,4	16 38,1	2 4,8	3 7,1	6 14,3	14 33,3	4M			42 3,2
MEP LU	110		2 50,0	1 25,0		1 25,0					4 ,3
MEP NE	111	14 66,7	6 28,6	1 4,8							21 1,6
MEP PO	112		4 28,6	3 21,4	2 14,3	1 7,1	4 28,6	2M			14 1,1
MEP SP	113	6 19,4	6 19,4	9 29,0	2 6,5	2 6,5	6 19,4	5M			31 2,3
MEP SW	114	5 35,7	4 28,6	1 7,1		3 21,4	1 7,1				14 1,1
MEP UK	115	20 71,4	8 28,6								28 2,1
MNP BE	202	4 3,2	15 12,0	34 27,2	13 10,4	39 31,2	20 16,0	7M			125 9,4
MNP FR	205	11 8,0	30 21,9	41 29,9	20 14,6	31 22,6	4 2,9	9M			137 10,3
MNP GE	206	78 25,4	144 46,9	63 20,5	10 3,3	11 3,6	1 ,3	10M			307 23,1
MNP GR	207	7 11,9	18 30,5	12 20,3	4 6,8	7 11,9	11 18,6	1M			59 4,4
MNP IR	208	15 21,7	28 40,6	16 23,2	7 10,1	2 2,9	1 1,4	2M			69 5,2
MNP IT	209	6 7,1	16 18,8	11 12,9	6 7,1	16 18,8	30 35,3	9M			85 6,4
MNP LU	210	2 8,0	4 16,0	7 28,0	2 8,0	6 24,0	4 16,0	3M			25 1,9
MNP NE	211	21 35,0	26 43,3	7 11,7	2 3,3	4 6,7		5M			60 4,5
MNP PO	212	7 13,2	15 28,3	11 20,8	2 3,8	7 13,2	11 20,8	1M			53 4,0
MNP SP	213	10 8,7	23 20,0	23 20,0	8 7,0	24 20,9	27 23,5	15M			115 8,6
Column Total		236 17,7	423 31,8	271 20,4	88 6,6	172 12,9	140 10,5	81M ,0			1330 100,0

Number of Missing Observations: 396

28. How frequently are you in contact with the following groups, people or institutions?

Journalists

STUDCTRY	Count Row Pct	V28_4									Row Total
		once a week	once a w onth	once a m onth	every 3 month	once a y ear	less than	oft en	no ct	conta ct	
		1	2	3	4	5	6	7	8	9	
MEP AU	101	5 50,0	3 30,0	2 20,0							10 ,7
MEP BE	102	4 23,5	11 64,7				2 11,8			1M	17 1,2
MEP DE	103	4 50,0	4 50,0								8 ,6
MEP FI	104	6 60,0	4 40,0							1M	10 ,7
MEP FR	105	9 26,5	14 41,2	9 26,5	1 2,9	1 2,9				2M	34 2,5
MEP GE	106	20 43,5	20 43,5	5 10,9			1 2,2				46 3,4
MEP GR	107	5 45,5	6 54,5								11 ,8
MEP IR	108	5 55,6	4 44,4								9 ,7
MEP IT	109	20 45,5	12 27,3	10 22,7			1 2,3	1 2,3		2M	44 3,2
MEP LU	110	2 50,0	2 50,0								4 ,3
MEP NE	111	12 57,1	6 28,6	3 14,3							21 1,5
MEP PO	112	5 31,3	9 56,3	1 6,3					1 6,3		16 1,2
MEP SP	113	13 39,4	13 39,4	4 12,1	1 3,0	2 6,1				3M	33 2,4
MEP SW	114	6 42,9	8 57,1								14 1,0
MEP UK	115	22 78,6	5 17,9	1 3,6							28 2,0
MNP BE	202	48 36,6	52 39,7	19 14,5	5 3,8	5 3,8	2 1,5			1M	131 9,5
MNP FR	205	55 38,7	60 42,3	17 12,0	5 3,5	5 3,5				4M	142 10,3
MNP GE	206	156 50,2	101 32,5	40 12,9	5 1,6	8 2,6	1 ,3			6M	311 22,7
MNP GR	207	27 45,8	19 32,2	8 13,6	2 3,4	2 3,4	1 1,7			1M	59 4,3
MNP IR	208	43 62,3	19 27,5	7 10,1						2M	69 5,0
MNP IT	209	41 45,6	30 33,3	11 12,2			6 6,7	2 2,2		4M	90 6,6
MNP LU	210	9 33,3	9 33,3	8 29,6				1 3,7		1M	27 2,0
MNP NE	211	47 78,3	8 13,3	2 3,3			3 5,0			5M	60 4,4
MNP PO	212	32 60,4	14 26,4	3 5,7			3 5,7	1 1,9		1M	53 3,9
MNP SP	213	77 61,1	40 31,7	4 3,2	2 1,6	3 2,4				4M	126 9,2
Column Total		673 49,0	473 34,5	154 11,2	21 1,5	42 3,1	10 ,7	38M ,0			1373 100,0

Number of Missing Observations: 353

28. How frequently are you in contact with the following groups, people or institutions?

Leaders of your EP group

(Please note: this questions was only asked to the Members of the European Parliament)

STUDCTRY	Count Row Pct	V28_5									Row Total
		once a week 1	once a month 2	every 3 months 3	once a year 4	less often 5	not contact 6	NA 9			
MEP AU	101	3 30,0	4 40,0	2 20,0	1 10,0						10 3,4
MEP BE	102	9 64,3	5 35,7							4M	14 4,7
MEP DE	103	5 71,4	2 28,6							1M	7 2,3
MEP FI	104	5 55,6	3 33,3	1 11,1						2M	9 3,0
MEP FR	105	22 66,7	10 30,3	1 3,0						3M	33 11,1
MEP GE	106	14 31,1	18 40,0	5 11,1	4 8,9	4 8,9				1M	45 15,1
MEP GR	107	5 45,5	4 36,4	1 9,1	1 9,1						11 3,7
MEP IR	108	6 66,7	3 33,3								9 3,0
MEP IT	109	22 51,2	13 30,2	5 11,6	1 2,3	1 2,3	1 2,3			3M	43 14,4
MEP LU	110	4 100,0									4 1,3
MEP NE	111	14 66,7	5 23,8		2 9,5						21 7,0
MEP PO	112	8 53,3	7 46,7							1M	15 5,0
MEP SP	113	18 51,4	12 34,3	4 11,4	1 2,9					1M	35 11,7
MEP SW	114	6 42,9	8 57,1								14 4,7
MEP UK	115	13 46,4	13 46,4	2 7,1							28 9,4
Column Total		154 51,7	107 35,9	21 7,0	10 3,4	5 1,7	1 ,3		16M ,0		298 100,0

Number of Missing Observations: 1428

28. How frequently are you in contact with the following groups, people or institutions?

<COUNTRY> MEPs of other parties

(Please note: this questions was only asked to the Members of the European Parliament)

STUDCTRY	Count Row Pct	V28_6									Row Total
		once a week	once a month	once a month	every 3 month	once a year	less than	oft en	no cont	NA	
		1	2	3	4	5	6	9			
MEP AU	101	2 20,0	7 70,0	1 10,0						10 3,3	
MEP BE	102	6 35,3	7 41,2	2 11,8		1 5,9	1 5,9	1M		17 5,6	
MEP DE	103	4 50,0	3 37,5	1 12,5						8 2,6	
MEP FI	104	4 40,0	6 60,0					1M		10 3,3	
MEP FR	105	10 31,3	16 50,0	6 18,8				4M		32 10,5	
MEP GE	106	30 65,2	11 23,9	3 6,5		2 4,3				46 15,1	
MEP GR	107	6 54,5	5 45,5							11 3,6	
MEP IR	108	7 77,8	2 22,2							9 3,0	
MEP IT	109	14 31,1	15 33,3	13 28,9	2 4,4		1 2,2	1M		45 14,8	
MEP LU	110	1 25,0	3 75,0							4 1,3	
MEP NE	111	14 66,7	6 28,6	1 4,8						21 6,9	
MEP PO	112	10 62,5	4 25,0			1 6,3	1 6,3			16 5,2	
MEP SP	113	18 52,9	10 29,4	4 11,8	2 5,9			2M		34 11,1	
MEP SW	114	6 42,9	8 57,1							14 4,6	
MEP UK	115	18 64,3	7 25,0		2 7,1		1 3,6			28 9,2	
Column Total		150 49,2	110 36,1	31 10,2	6 2,0	4 1,3	4 1,3	9M ,0		305 100,0	

Number of Missing Observations: 1421

28. How frequently are you in contact with the following groups, people or institutions?

European civil servants

STUDCTRY	Count Row Pct	V28_7									Row Total
		once a week	once a month	every 3 month	once a year	less often	oft en	no cont act	NA		
		1	2	3	4	5	6	9			
MEP AU	101	3 30,0	4 40,0	2 20,0		1 10,0				10 ,7	
MEP BE	102	5 29,4	4 23,5	5 29,4	1 5,9	2 11,8		1M		17 1,2	
MEP DE	103	4 50,0	3 37,5		1 12,5					8 ,6	
MEP FI	104	3 30,0	5 50,0	2 20,0				1M		10 ,7	
MEP FR	105	9 27,3	13 39,4	5 15,2	2 6,1	4 12,1		3M		33 2,4	
MEP GE	106	13 28,9	23 51,1	4 8,9	3 6,7	2 4,4		1M		45 3,3	
MEP GR	107	4 36,4	6 54,5	1 9,1						11 ,8	
MEP IR	108	6 66,7	1 11,1	2 22,2						9 ,7	
MEP IT	109	10 22,2	23 51,1	9 20,0	1 2,2	1 2,2	1 2,2	1M		45 3,3	
MEP LU	110	2 50,0	2 50,0							4 ,3	
MEP NE	111	11 52,4	9 42,9	1 4,8						21 1,5	
MEP PO	112	4 26,7	4 26,7	2 13,3	1 6,7	1 6,7	3 20,0	1M		15 1,1	
MEP SP	113	15 44,1	14 41,2	3 8,8	1 2,9	1 2,9		2M		34 2,5	
MEP SW	114	4 28,6	9 64,3			1 7,1				14 1,0	
MEP UK	115	15 53,6	11 39,3	2 7,1						28 2,0	
MNP BE	202	2 1,5	8 6,2	8 6,2	29 22,3	47 36,2	36 27,7	2M		130 9,5	
MNP FR	205		10 6,9	12 8,3	31 21,5	36 25,0	55 38,2	2M		144 10,5	
MNP GE	206	6 1,9	21 6,8	64 20,8	67 21,8	87 28,2	63 20,5	9M		308 22,5	
MNP GR	207	2 3,4	9 15,3	9 15,3	9 15,3	18 30,5	12 20,3	1M		59 4,3	
MNP IR	208	5 7,4	4 5,9	17 25,0	14 20,6	14 20,6	14 20,6	3M		68 5,0	
MNP IT	209	3 3,3	6 6,7	12 13,3	13 14,4	25 27,8	31 34,4	4M		90 6,6	
MNP LU	210	1 3,8		5 19,2	5 19,2	5 19,2	10 38,5	2M		26 1,9	
MNP NE	211		2 3,3	14 23,3	14 23,3	24 40,0	6 10,0	5M		60 4,4	
MNP PO	212	3 5,7	3 5,7	10 18,9	9 17,0	11 20,8	17 32,1	1M		53 3,9	
MNP SP	213	4 3,1	5 3,9	18 14,2	14 11,0	24 18,9	62 48,8	3M		127 9,3	
Column Total		134 9,8	199 14,5	207 15,1	215 15,7	304 22,2	310 22,6	42M ,0		1369 100,0	

Number of Missing Observations: 357

28. How frequently are you in contact with the following groups, people or institutions?

European Commission

	Count Row Pct	V28_8									Row Total
		once a week	once a month	every 3 months	once a year	less often	oft en	no cont act	NA		
		1	2	3	4	5	6	9			
STUDCTRY											
MEP AU	101	1 10,0	5 50,0	4 40,0						10 ,7	
MEP BE	102	1 6,3	7 43,8	5 31,3	1 6,3	2 12,5		2M		16 1,2	
MEP DE	103	1 12,5	4 50,0	2 25,0	1 12,5					8 ,6	
MEP FI	104	2 20,0	6 60,0	2 20,0				1M		10 ,7	
MEP FR	105	4 11,8	7 20,6	13 38,2	4 11,8	5 14,7	1 2,9	2M		34 2,5	
MEP GE	106	12 26,1	25 54,3	8 17,4	1 2,2					46 3,4	
MEP GR	107	3 27,3	2 18,2	4 36,4	2 18,2					11 ,8	
MEP IR	108	5 55,6	4 44,4							9 ,7	
MEP IT	109	8 17,8	14 31,1	16 35,6	1 2,2	3 6,7	3 6,7	1M		45 3,3	
MEP LU	110	1 25,0	1 25,0	2 50,0						4 ,3	
MEP NE	111	2 9,5	13 61,9	6 28,6						21 1,5	
MEP PO	112	1 6,7	6 40,0	6 40,0	1 6,7		1 6,7	1M		15 1,1	
MEP SP	113	2 5,9	20 58,8	8 23,5		1 2,9	3 8,8	2M		34 2,5	
MEP SW	114	1 7,1	5 35,7	5 35,7	1 7,1	2 14,3				14 1,0	
MEP UK	115	15 53,6	10 35,7	2 7,1	1 3,6					28 2,0	
MNP BE	202	1 ,8	5 3,8	4 3,1	13 10,0	29 22,3	78 60,0	2M		130 9,5	
MNP FR	205		3 2,1	9 6,3	23 16,1	31 21,7	77 53,8	3M		143 10,5	
MNP GE	206	6 2,0	14 4,6	38 12,4	55 17,9	93 30,3	101 32,9	10M		307 22,4	
MNP GR	207	1 1,7	1 1,7	2 3,4	6 10,2	23 39,0	26 44,1	1M		59 4,3	
MNP IR	208	1 1,5	7 10,4	11 16,4	15 22,4	16 23,9	17 25,4	4M		67 4,9	
MNP IT	209		4 4,5	3 3,4	11 12,4	13 14,6	58 65,2	5M		89 6,5	
MNP LU	210			1 3,7	6 22,2	11 40,7	9 33,3	1M		27 2,0	
MNP NE	211			6 10,0	12 20,0	23 38,3	19 31,7	5M		60 4,4	
MNP PO	212		1 1,9	3 5,6	13 24,1	15 27,8	22 40,7			54 3,9	
MNP SP	213		3 2,4	13 10,2	13 10,2	15 11,8	83 65,4	3M		127 9,3	
Column Total		68 5,0	167 12,2	173 12,6	180 13,2	282 20,6	498 36,4	43M ,0		1368 100,0	

Number of Missing Observations: 358

28. How frequently are you in contact with the following groups, people or institutions?

European Council

STUDCTRY	Count Row Pct	V28_9									Row Total
		once a week	once a month	every 3 month	once a year	less often	oft en	no cont	NA		
		1	2	3	4	5	6	9			
MEP AU	101		2 20,0	3 30,0	3 30,0	2 20,0				10 ,7	
MEP BE	102		4 25,0	2 12,5	3 18,8	5 31,3	2 12,5	2M		16 1,2	
MEP DE	103		3 42,9		2 28,6	2 28,6		1M		7 ,5	
MEP FI	104	1 11,1	3 33,3	3 33,3	2 22,2			2M		9 ,7	
MEP FR	105	1 2,9	4 11,8	4 11,8	11 32,4	6 17,6	8 23,5	2M		34 2,5	
MEP GE	106	2 4,3	13 28,3	18 39,1	5 10,9	6 13,0	2 4,3			46 3,4	
MEP GR	107		2 18,2	2 18,2	2 18,2	3 27,3	2 18,2			11 ,8	
MEP IR	108		4 44,4	3 33,3		2 22,2				9 ,7	
MEP IT	109		8 18,2	18 40,9	3 6,8	5 11,4	10 22,7	2M		44 3,2	
MEP LU	110		1 25,0	1 25,0	1 25,0	1 25,0				4 ,3	
MEP NE	111		8 38,1	5 23,8	4 19,0	4 19,0				21 1,5	
MEP PO	112		3 21,4	3 21,4	4 28,6	3 21,4	1 7,1	2M		14 1,0	
MEP SP	113	1 3,0	5 15,2	12 36,4	5 15,2	6 18,2	4 12,1	3M		33 2,4	
MEP SW	114		2 14,3	5 35,7	5 35,7		2 14,3			14 1,0	
MEP UK	115	1 3,6	8 28,6	9 32,1	3 10,7	4 14,3	3 10,7			28 2,1	
MNP BE	202	1 ,8	3 2,3	3 2,3	6 4,7	35 27,3	80 62,5	4M		128 9,4	
MNP FR	205	1 ,7	2 1,4	6 4,2	10 6,9	35 24,3	90 62,5	2M		144 10,6	
MNP GE	206	6 1,9	12 3,9	25 8,1	40 13,0	100 32,5	125 40,6	9M		308 22,6	
MNP GR	207		1 1,7	1 1,7	1 1,7	19 32,2	37 62,7	1M		59 4,3	
MNP IR	208	2 3,0	7 10,6	10 15,2	6 9,1	14 21,2	27 40,9	5M		66 4,8	
MNP IT	209		2 2,2	3 3,4	11 12,4	11 12,4	62 69,7	5M		89 6,5	
MNP LU	210		1 3,7		1 3,7	10 37,0	15 55,6	1M		27 2,0	
MNP NE	211		1 1,7	4 6,8	5 8,5	21 35,6	28 47,5	6M		59 4,3	
MNP PO	212		2 3,7	1 1,9	9 16,7	17 31,5	25 46,3			54 4,0	
MNP SP	213	1 ,8	6 4,7	6 4,7	10 7,9	15 11,8	89 70,1	3M		127 9,3	
Column Total		17 1,2	107 7,9	147 10,8	152 11,2	326 24,0	612 45,0	50M ,0		1361 100,0	

Number of Missing Observations: 365

28. How frequently are you in contact with the following groups, people or institutions?

Economic and Social Committee

STUDCTRY	Count Row Pct	V28_10									Row Total
		once a week	once a month	every 3 month	once a year	less than	oft en	no cont	NA	9	
		1	2	3	4	5	6				
MEP AU	101		1 10,0	2 20,0	6 60,0	1 10,0					10 ,7
MEP BE	102			1 6,3	5 31,3	6 37,5	4 25,0		2M		16 1,2
MEP DE	103			2 28,6	2 28,6	2 28,6	1 14,3		1M		7 ,5
MEP FI	104		1 10,0	4 40,0	3 30,0	2 20,0			1M		10 ,7
MEP FR	105	1 2,9		5 14,7	5 14,7	10 29,4	13 38,2		2M		34 2,5
MEP GE	106		3 6,5	9 19,6	9 19,6	17 37,0	8 17,4				46 3,4
MEP GR	107				4 36,4	5 45,5	2 18,2				11 ,8
MEP IR	108		2 22,2	3 33,3		2 22,2	2 22,2				9 ,7
MEP IT	109		5 11,9	8 19,0	8 19,0	9 21,4	12 28,6		4M		42 3,1
MEP LU	110				1 25,0	2 50,0	1 25,0				4 ,3
MEP NE	111			4 19,0	8 38,1	5 23,8	4 19,0				21 1,5
MEP PO	112		1 6,7	2 13,3	4 26,7	5 33,3	3 20,0		1M		15 1,1
MEP SP	113		2 5,9	4 11,8	11 32,4	10 29,4	7 20,6		2M		34 2,5
MEP SW	114			4 28,6		5 35,7	5 35,7				14 1,0
MEP UK	115		2 7,1	6 21,4	5 17,9	4 14,3	11 39,3				28 2,1
MNP BE	202		1 ,8	2 1,5	4 3,1	36 27,7	87 66,9		2M		130 9,5
MNP FR	205		3 2,1	6 4,2	15 10,4	26 18,1	94 65,3		2M		144 10,6
MNP GE	206	2 ,6	8 2,6	17 5,5	34 11,0	98 31,8	149 48,4		9M		308 22,6
MNP GR	207		1 1,7	3 5,1	1 1,7	15 25,4	39 66,1		1M		59 4,3
MNP IR	208	1 1,5	2 3,1	5 7,7	4 6,2	14 21,5	39 60,0		6M		65 4,8
MNP IT	209		2 2,3	2 2,3	7 8,0	11 12,5	66 75,0		6M		88 6,5
MNP LU	210				2 7,4	6 22,2	19 70,4		1M		27 2,0
MNP NE	211				5 8,3	18 30,0	37 61,7		5M		60 4,4
MNP PO	212		1 1,9	1 1,9	7 13,0	20 37,0	25 46,3				54 4,0
MNP SP	213		1 ,8	4 3,2	9 7,1	18 14,3	94 74,6		4M		126 9,3
Column Total		4 ,3	36 2,6	94 6,9	159 11,7	347 25,5	722 53,0	49M ,0			1362 100,0

Number of Missing Observations: 364

28. How frequently are you in contact with the following groups, people or institutions?

European Court of Justice

STUDCTRY	Count Row Pct	V28_11									Row Total
		once a week	once a month	every 3 month	once a year	less often	oft en	no cont act	NA		
		1	2	3	4	5	6	9			
MEP AU	101			1 10,0	2 20,0	6 60,0	1 10,0			10 ,7	
MEP BE	102				3 18,8	7 43,8	6 37,5	2M		16 1,2	
MEP DE	103		1 14,3		2 28,6	2 28,6	2 28,6	1M		7 ,5	
MEP FI	104			1 10,0	2 20,0	3 30,0	4 40,0	1M		10 ,7	
MEP FR	105	1 2,9			2 5,9	9 26,5	22 64,7	2M		34 2,5	
MEP GE	106			3 6,5	9 19,6	18 39,1	16 34,8			46 3,4	
MEP GR	107			1 9,1		1 9,1	9 81,8			11 ,8	
MEP IR	108			1 11,1	2 22,2	1 11,1	5 55,6			9 ,7	
MEP IT	109			6 14,6	9 22,0	9 22,0	17 41,5	5M		41 3,0	
MEP LU	110			1 25,0		2 50,0	1 25,0			4 ,3	
MEP NE	111				10 47,6	3 14,3	8 38,1			21 1,5	
MEP PO	112			1 7,1	3 21,4	4 28,6	6 42,9	2M		14 1,0	
MEP SP	113			1 3,0	8 24,2	11 33,3	13 39,4	3M		33 2,4	
MEP SW	114				2 14,3	4 28,6	8 57,1			14 1,0	
MEP UK	115		1 3,6		4 14,3	9 32,1	14 50,0			28 2,1	
MNP BE	202			1 ,8	4 3,1	26 20,2	98 76,0	3M		129 9,5	
MNP FR	205		1 ,7	1 ,7	4 2,8	19 13,2	119 82,6	2M		144 10,6	
MNP GE	206	1 ,3		6 1,9	14 4,5	70 22,7	217 70,5	9M		308 22,7	
MNP GR	207			1 1,7	2 3,4	7 11,9	49 83,1	1M		59 4,3	
MNP IR	208		1 1,5	1 1,5	2 3,0	10 14,9	53 79,1	4M		67 4,9	
MNP IT	209			2 2,2	5 5,6	12 13,3	71 78,9	4M		90 6,6	
MNP LU	210			1 3,7	1 3,7	9 33,3	16 59,3	1M		27 2,0	
MNP NE	211			1 1,7	1 1,7	20 33,3	38 63,3	5M		60 4,4	
MNP PO	212			1 1,9	1 1,9	12 22,2	40 74,1			54 4,0	
MNP SP	213		1 ,8	1 ,8	4 3,3	14 11,4	103 83,7	7M		123 9,1	
Column Total		2 ,1	5 ,4	32 2,4	96 7,1	288 21,2	936 68,9	52M ,0		1359 100,0	

Number of Missing Observations: 367

28. How frequently are you in contact with the following groups, people or institutions?

Committee of Permanent Representatives (COREPER)

STUDCTRY	Count Row Pct	V28_12							Row Total
		once a week	once a month	every 3 month	once a year	less than	oft en	no cont act	
		1	2	3	4	5	6	9	
MEP AU	101		3 30,0	2 20,0	1 10,0	4 40,0			10 ,7
MEP BE	102	1 6,3		4 25,0	2 12,5	4 25,0	5 31,3	2M	16 1,2
MEP DE	103		3 42,9		2 28,6	2 28,6		1M	7 ,5
MEP FI	104	1 10,0	8 80,0	1 10,0				1M	10 ,7
MEP FR	105	1 2,9		4 11,8	4 11,8	7 20,6	18 52,9	2M	34 2,5
MEP GE	106		2 4,3	4 8,7	12 26,1	15 32,6	13 28,3		46 3,4
MEP GR	107			4 36,4	2 18,2	4 36,4	1 9,1		11 ,8
MEP IR	108		3 33,3	2 22,2		1 11,1	3 33,3		9 ,7
MEP IT	109		3 7,1	6 14,3	6 14,3	11 26,2	16 38,1	4M	42 3,1
MEP LU	110			2 50,0		2 50,0			4 ,3
MEP NE	111		7 33,3	11 52,4		2 9,5	1 4,8		21 1,6
MEP PO	112	1 6,7	6 40,0	2 13,3		4 26,7	2 13,3	1M	15 1,1
MEP SP	113	1 2,9	5 14,7	11 32,4	2 5,9	9 26,5	6 17,6	2M	34 2,5
MEP SW	114		3 21,4	6 42,9		2 14,3	3 21,4		14 1,0
MEP UK	115		8 28,6	7 25,0	3 10,7	3 10,7	7 25,0		28 2,1
MNP BE	202		1 ,8	3 2,3	5 3,9	24 18,6	96 74,4	3M	129 9,6
MNP FR	205	1 ,7	1 ,7	1 ,7	11 8,0	18 13,1	105 76,6	9M	137 10,2
MNP GE	206	1 ,3	4 1,3	8 2,7	12 4,0	66 21,9	210 69,8	16M	301 22,5
MNP GR	207		1 1,7	4 6,8	2 3,4	15 25,4	37 62,7	1M	59 4,4
MNP IR	208	1 1,6	2 3,1	4 6,3	4 6,3	9 14,1	44 68,8	7M	64 4,8
MNP IT	209	1 1,1		1 1,1	4 4,5	9 10,2	73 83,0	6M	88 6,6
MNP LU	210				2 7,4	9 33,3	16 59,3	1M	27 2,0
MNP NE	211			3 5,1	9 15,3	16 27,1	31 52,5	6M	59 4,4
MNP PO	212			2 3,7	3 5,6	18 33,3	31 57,4		54 4,0
MNP SP	213		3 2,5	4 3,4	10 8,4	10 8,4	92 77,3	11M	119 8,9
Column Total		9 ,7	63 4,7	96 7,2	96 7,2	264 19,7	810 60,5	73M ,0	1338 100,0

Number of Missing Observations: 388

28. How frequently are you in contact with the following groups, people or institutions?

National party leaders (MEP Study)

Leaders of your party (MNP Study)

STUDCTRY	Count Row Pct	V28_13									Row Total
		once a week	once a month	every 3 month	once a year	less often	oft en	no cont	NA		
		1	2	3	4	5	6	9			
MEP AU	101	2 20,0	7 70,0	1 10,0							10 ,7
MEP BE	102	10 58,8	6 35,3	1 5,9				1M			17 1,2
MEP DE	103	2 25,0	3 37,5	1 12,5	2 25,0						8 ,6
MEP FI	104	2 20,0	3 30,0	4 40,0	1 10,0					1M	10 ,7
MEP FR	105	19 55,9	10 29,4	4 11,8				1 2,9		2M	34 2,5
MEP GE	106	4 8,7	21 45,7	14 30,4	3 6,5	3 6,5		1 2,2			46 3,3
MEP GR	107	3 27,3	5 45,5	3 27,3							11 ,8
MEP IR	108	3 33,3	4 44,4	1 11,1	1 11,1						9 ,7
MEP IT	109	11 25,6	15 34,9	13 30,2	1 2,3	1 2,3		2 4,7		3M	43 3,1
MEP LU	110	1 25,0	3 75,0								4 ,3
MEP NE	111	1 4,8	12 57,1	4 19,0	3 14,3	1 4,8					21 1,5
MEP PO	112	1 6,7	7 46,7	3 20,0	1 6,7	2 13,3		1 6,7		1M	15 1,1
MEP SP	113	7 20,0	11 31,4	7 20,0	4 11,4	4 11,4		2 5,7		1M	35 2,5
MEP SW	114		11 78,6	3 21,4							14 1,0
MEP UK	115	3 10,7	13 46,4	6 21,4	5 17,9			1 3,6			28 2,0
MNP BE	202	106 80,9	22 16,8	3 2,3						1M	131 9,5
MNP FR	205	82 57,3	37 25,9	18 12,6	2 1,4	1 ,7		3 2,1		3M	143 10,4
MNP GE	206	147 47,1	138 44,2	22 7,1	3 1,0	2 ,6				5M	312 22,7
MNP GR	207	15 25,4	24 40,7	10 16,9	3 5,1	4 6,8		3 5,1		1M	59 4,3
MNP IR	208	43 64,2	20 29,9	3 4,5	1 1,5					4M	67 4,9
MNP IT	209	52 57,1	27 29,7	6 6,6	3 3,3	2 2,2		1 1,1		3M	91 6,6
MNP LU	210	23 85,2	4 14,8							1M	27 2,0
MNP NE	211	41 68,3	14 23,3	4 6,7		1 1,7				5M	60 4,4
MNP PO	212	30 55,6	19 35,2	4 7,4		1 1,9					54 3,9
MNP SP	213	83 64,8	35 27,3	7 5,5	1 ,8	1 ,8		1 ,8		2M	128 9,3
Column Total		691 50,2	471 34,2	142 10,3	34 2,5	23 1,7		16 1,2		34M 0	1377 100,0

Number of Missing Observations: 349

28. How frequently are you in contact with the following groups, people or institutions?

National MPs (*MEP Study*)
<COUNTRY> MEPs (*MNP Study*)

STUDCTRY	Count Row Pct	V28_14									Row Total
		once a week 1	once a m onth 2	every 3 month 3	once a y ear 4	less of ten 5	oft ct 6	no conta NA 9			
MEP AU	101	3 30,0	7 70,0								10 ,7
MEP BE	102	4 23,5	10 58,8	2 11,8	1 5,9				1M		17 1,2
MEP DE	103	4 50,0	2 25,0	1 12,5	1 12,5						8 ,6
MEP FI	104	1 10,0	6 60,0	3 30,0					1M		10 ,7
MEP FR	105	11 33,3	9 27,3	9 27,3	1 3,0	3 9,1			3M		33 2,4
MEP GE	106	7 15,2	33 71,7	5 10,9				1 2,2			46 3,3
MEP GR	107	2 18,2	6 54,5	3 27,3							11 ,8
MEP IR	108	6 66,7	2 22,2	1 11,1							9 ,7
MEP IT	109	8 18,2	15 34,1	14 31,8	6 13,6	1 2,3			2M		44 3,2
MEP LU	110	1 25,0	3 75,0								4 ,3
MEP NE	111	3 14,3	15 71,4	3 14,3							21 1,5
MEP PO	112	3 18,8	11 68,8	1 6,3				1 6,3			16 1,2
MEP SP	113	5 14,3	13 37,1	5 14,3	7 20,0	4 11,4	1 2,9	1M			35 2,5
MEP SW	114	2 14,3	10 71,4	2 14,3							14 1,0
MEP UK	115	13 46,4	8 28,6	7 25,0							28 2,0
MNP BE	202	44 33,6	47 35,9	24 18,3	7 5,3	9 6,9			1M		131 9,5
MNP FR	205	12 8,3	21 14,6	34 23,6	29 20,1	31 21,5	17 11,8	2M			144 10,4
MNP GE	206	25 8,0	125 40,2	99 31,8	36 11,6	20 6,4	6 1,9	6M			311 22,5
MNP GR	207	2 3,4	20 33,9	21 35,6	7 11,9	4 6,8	5 8,5	1M			59 4,3
MNP IR	208	12 17,6	22 32,4	19 27,9	12 17,6		3 4,4	3M			68 4,9
MNP IT	209	18 19,6	30 32,6	22 23,9	9 9,8	10 10,9	3 3,3	2M			92 6,7
MNP LU	210	7 25,9	7 25,9	4 14,8	5 18,5	4 14,8		1M			27 2,0
MNP NE	211	10 16,7	32 53,3	13 21,7	1 1,7	3 5,0	1 1,7	5M			60 4,3
MNP PO	212	4 7,4	18 33,3	19 35,2	6 11,1	5 9,3	2 3,7				54 3,9
MNP SP	213	9 7,0	40 31,3	36 28,1	19 14,8	14 10,9	10 7,8	2M			128 9,3
Column Total		216 15,7	512 37,1	347 25,1	147 10,7	108 7,8	50 3,6	31M ,0			1380 100,0

Number of Missing Observations: 346

28. How frequently are you in contact with the following groups, people or institutions?

National ministers (MEP Study)

Ministers (MNP Study)

STUDCTRY	Count Row Pct	V28_15									Row Total
		once a week	once a month	every 3 month	once a year	less often	oft en	no cont	NA		
		1	2	3	4	5	6	9			
MEP AU	101	2 20,0	6 60,0	1 10,0	1 10,0						10 ,7
MEP BE	102	1 6,7	5 33,3	5 33,3		2 13,3	2 13,3	3M		15 1,1	
MEP DE	103	1 12,5	5 62,5		1 12,5	1 12,5				8 ,6	
MEP FI	104	1 10,0	5 50,0	4 40,0				1M		10 ,7	
MEP FR	105	3 8,8	14 41,2	9 26,5	1 2,9	3 8,8	4 11,8	2M		34 2,5	
MEP GE	106		9 19,6	13 28,3	9 19,6	10 21,7	5 10,9			46 3,3	
MEP GR	107		7 63,6	4 36,4						11 ,8	
MEP IR	108	6 66,7	2 22,2	1 11,1						9 ,7	
MEP IT	109	4 9,1	16 36,4	13 29,5	4 9,1	6 13,6	1 2,3	2M		44 3,2	
MEP LU	110	2 50,0	1 25,0	1 25,0						4 ,3	
MEP NE	111	1 4,8	7 33,3	9 42,9	1 4,8	3 14,3				21 1,5	
MEP PO	112	1 6,3	4 25,0	9 56,3	2 12,5					16 1,2	
MEP SP	113	3 9,1	6 18,2	6 18,2	3 9,1	8 24,2	7 21,2	3M		33 2,4	
MEP SW	114		3 21,4	7 50,0	1 7,1	2 14,3	1 7,1			14 1,0	
MEP UK	115	4 14,3	11 39,3	5 17,9	2 7,1	3 10,7	3 10,7			28 2,0	
MNP BE	202	102 77,9	17 13,0	3 2,3		7 5,3	2 1,5	1M		131 9,5	
MNP FR	205	70 48,3	56 38,6	12 8,3	3 2,1	3 2,1	1 ,7	1M		145 10,5	
MNP GE	206	96 30,8	136 43,6	52 16,7	10 3,2	8 2,6	10 3,2	5M		312 22,7	
MNP GR	207	25 42,4	18 30,5	7 11,9	3 5,1	5 8,5	1 1,7	1M		59 4,3	
MNP IR	208	51 75,0	12 17,6	2 2,9	2 2,9	1 1,5		3M		68 4,9	
MNP IT	209	20 22,2	36 40,0	15 16,7	6 6,7	9 10,0	4 4,4	4M		90 6,5	
MNP LU	210	16 59,3	9 33,3	2 7,4				1M		27 2,0	
MNP NE	211	40 66,7	15 25,0	4 6,7		1 1,7		5M		60 4,4	
MNP PO	212	15 27,8	26 48,1	7 13,0	4 7,4		2 3,7			54 3,9	
MNP SP	213	44 34,9	40 31,7	18 14,3	7 5,6	10 7,9	7 5,6	4M		126 9,2	
Column Total		508 36,9	466 33,9	209 15,2	60 4,4	82 6,0	50 3,6	36M ,0		1375 100,0	

Number of Missing Observations: 351

28. How frequently are you in contact with the following groups, people or institutions?

National civil servants (MEP Study)

Civil Servants at the national level (MNP Study)

STUDCTRY	Count Row Pct	V28_16									Row Total
		once a week 1	once a m onth 2	every 3 month 3	once a y ear 4	less en 5	oft ct 6	no conta NA 9			
MEP AU	101	2 20,0	6 60,0	1 10,0		1 10,0					10 ,7
MEP BE	102	1 6,7	2 13,3	4 26,7	2 13,3	3 20,0	3 20,0		3M		15 1,1
MEP DE	103	1 12,5	5 62,5	1 12,5		1 12,5					8 ,6
MEP FI	104	5 50,0	4 40,0	1 10,0					1M		10 ,7
MEP FR	105	6 18,8	8 25,0	7 21,9	6 18,8	4 12,5	1 3,1		4M		32 2,3
MEP GE	106	2 4,3	11 23,9	22 47,8	4 8,7	6 13,0	1 2,2				46 3,4
MEP GR	107		5 45,5	5 45,5	1 9,1						11 ,8
MEP IR	108	6 66,7	2 22,2	1 11,1							9 ,7
MEP IT	109	1 2,4	18 42,9	12 28,6	7 16,7	2 4,8	2 4,8		4M		42 3,1
MEP LU	110		1 25,0	3 75,0							4 ,3
MEP NE	111	1 4,8	8 38,1	8 38,1	2 9,5	2 9,5					21 1,5
MEP PO	112	1 7,7	2 15,4	4 30,8	2 15,4	3 23,1	1 7,7		3M		13 1,0
MEP SP	113	5 14,7	11 32,4	7 20,6	3 8,8	5 14,7	3 8,8		2M		34 2,5
MEP SW	114		8 61,5	3 23,1	1 7,7	1 7,7			1M		13 1,0
MEP UK	115	4 14,3	10 35,7	5 17,9	2 7,1	4 14,3	3 10,7				28 2,0
MNP BE	202	45 34,6	54 41,5	21 16,2	3 2,3	6 4,6	1 ,8		2M		130 9,5
MNP FR	205	94 65,7	35 24,5	10 7,0	2 1,4	1 ,7	1 ,7		3M		143 10,5
MNP GE	206	138 44,2	140 44,9	20 6,4	4 1,3	5 1,6	5 1,6		5M		312 22,8
MNP GR	207	21 35,6	17 28,8	8 13,6	4 6,8	8 13,6	1 1,7		1M		59 4,3
MNP IR	208	56 82,4	9 13,2	1 1,5	1 1,5	1 1,5			3M		68 5,0
MNP IT	209	30 33,0	43 47,3	9 9,9	4 4,4	3 3,3	2 2,2		3M		91 6,7
MNP LU	210	10 37,0	10 37,0	3 11,1	1 3,7	2 7,4	1 3,7		1M		27 2,0
MNP NE	211	33 54,1	19 31,1	4 6,6	3 4,9	1 1,6	1 1,6		4M		61 4,5
MNP PO	212	17 32,1	15 28,3	12 22,6	2 3,8	3 5,7	4 7,5		1M		53 3,9
MNP SP	213	51 40,5	40 31,7	19 15,1	6 4,8	6 4,8	4 3,2		4M		126 9,2
Column Total		530 38,8	483 35,4	191 14,0	60 4,4	68 5,0	34 2,5	45M ,0			1366 100,0

Number of Missing Observations: 360

28. How frequently are you in contact with the following groups, people or institutions?

Members of national parliaments of EU member states

(Please note: this question was only asked in the "European Members of Parliament" Study)

STUDCTRY	Count Row Pct	N_V28_15								Row Total
		once a week 1	once a month 2	every 3 months 3	once a year 4	less often 5	not contact 6	NA 9		
MNP BE	202	1,8	17,0	24,3	27,6	35,7	27,6	1M	131	
MNP FR	205	1,7	6,2	13,9	29,3	36,2	58,6	3M	143	
MNP GE	206	7,3	35,3	69,2	80,7	86,7	34,9	6M	311	
MNP GR	207	3,1	4,8	9,3	15,4	20,9	8,6	1M	59	
MNP IR	208	6,8	7,3	17,0	9,2	19,9	10,7	3M	68	
MNP IT	209	3,4	4,5	6,8	17,3	23,1	35,8	6M	88	
MNP LU	210		1,8	6,1	4,4	9,6	6,1	2M	26	
MNP NE	211		11,0	10,4	23,7	13,3	4,6	4M	61	
MNP PO	212	4,4	2,7	9,7	15,8	13,1	11,4		54	
MNP SP	213	8,8	5,3	20,1	6,1	22,8	56,9	13M	117	
Column Total		33,1	92,7	183,3	225,3	276,1	249,5	39M,0	1058,0	

Number of Missing Observations: 668

29. How much do you take the opinion of each of the mentioned groups into account, when you are making political decisions? Please use the scale provided.

Ordinary citizens

STUDCTRY	Count Row Pct	V29_1 very much							very little NA	Row Total
		1	2	3	4	5	6	7		
MEP AU	101	2 20,0	3 30,0	3 30,0	1 10,0		1 10,0			10 ,6
MEP BE	102	2 12,5	5 31,3	5 31,3	3 18,8		1 6,3		2M	16 1,0
MEP DE	103	4 50,0		2 25,0	2 25,0					8 ,5
MEP FI	104	1 10,0	1 10,0	7 70,0	1 10,0				1M	10 ,6
MEP FR	105	13 37,1	8 22,9	8 22,9	5 14,3	1 2,9			1M	35 2,1
MEP GE	106	9 20,5	15 34,1	11 25,0	6 13,6	2 4,5		1 2,3	2M	44 2,6
MEP GR	107	4 36,4	1 9,1	3 27,3	2 18,2			1 9,1		11 ,7
MEP IR	108	6 66,7	1 11,1	1 11,1	1 11,1					9 ,5
MEP IT	109	8 18,6	9 20,9	6 14,0	7 16,3	6 14,0	3 7,0	4 9,3	3M	43 2,6
MEP LU	110	3 75,0			1 25,0					4 ,2
MEP NE	111	3 15,0	6 30,0	6 30,0	4 20,0	1 5,0			1M	20 1,2
MEP PO	112	6 40,0	3 20,0	3 20,0	3 20,0				1M	15 ,9
MEP SP	113	14 40,0	15 42,9	6 17,1					1M	35 2,1
MEP SW	114	4 28,6	5 35,7	4 28,6		1 7,1				14 ,8
MEP UK	115	12 44,4	5 18,5	7 25,9	3 11,1				1M	27 1,6
MNP BE	202	55 43,3	38 29,9	22 17,3	6 4,7	4 3,1	2 1,6		5M	127 7,6
MNP FR	205	54 37,5	47 32,6	24 16,7	14 9,7	3 2,1	1 ,7	1 ,7	2M	144 8,7
MNP GE	206	95 30,8	107 34,7	77 25,0	27 8,8	2 ,6			9M	308 18,5
MNP GR	207	30 50,0	21 35,0	6 10,0	3 5,0					60 3,6
MNP IR	208	45 67,2	11 16,4	6 9,0	4 6,0	1 1,5			4M	67 4,0
MNP IT	209	20 22,0	13 14,3	18 19,8	14 15,4	11 12,1	7 7,7	8 8,8	3M	91 5,5
MNP LU	210	9 33,3	5 18,5	9 33,3	3 11,1	1 3,7			1M	27 1,6
MNP NE	211	15 25,9	11 19,0	18 31,0	10 17,2	2 3,4	2 3,4		7M	58 3,5
MNP PO	212	15 27,8	21 38,9	9 16,7	5 9,3	3 5,6	1 1,9			54 3,2
MNP SP	213	68 53,5	33 26,0	16 12,6	7 5,5	3 2,4			3M	127 7,6
MNP SW	214	84 28,0	87 29,0	74 24,7	40 13,3	12 4,0	3 1,0		15M	300 18,0
Column Total		581 34,9	471 28,3	351 21,1	172 10,3	53 3,2	21 1,3	15 ,9	62M ,0	1664 100,0

Number of Missing Observations: 62

29. How much do you take the opinion of each of the mentioned groups into account, when you are making political decisions? Please use the scale provided.

Organised groups

STUDCTRY	Count Row Pct	V29_2 very much							very little	NA	Row Total
		1	2	3	4	5	6	7			
MEP AU	101		5 50,0	2 20,0	3 30,0						10 ,6
MEP BE	102		2 12,5	5 31,3	5 31,3	1 6,3	1 6,3	2 12,5	2M		16 1,0
MEP DE	103	2 25,0		1 12,5	1 12,5	1 12,5	1 12,5	2 25,0			8 ,5
MEP FI	104		2 20,0	4 40,0	4 40,0					1M	10 ,6
MEP FR	105	6 18,2	3 9,1	9 27,3	7 21,2	3 9,1	1 3,0	4 12,1	3M		33 2,0
MEP GE	106	3 6,8	11 25,0	15 34,1	8 18,2	3 6,8	4 9,1			2M	44 2,7
MEP GR	107	1 9,1	4 36,4	1 9,1	2 18,2	3 27,3					11 ,7
MEP IR	108	3 33,3	2 22,2	1 11,1	3 33,3						9 ,5
MEP IT	109	5 11,4	11 25,0	12 27,3	8 18,2	4 9,1	3 6,8	1 2,3	2M		44 2,7
MEP LU	110	1 25,0	2 50,0	1 25,0							4 ,2
MEP NE	111	2 10,0	5 25,0	9 45,0	3 15,0	1 5,0				1M	20 1,2
MEP PO	112	2 14,3	1 7,1	3 21,4	4 28,6	1 7,1	1 7,1	2 14,3	2M		14 ,8
MEP SP	113	6 17,6	9 26,5	13 38,2	4 11,8		1 2,9	1 2,9	2M		34 2,1
MEP SW	114	1 7,1	3 21,4	2 14,3	4 28,6	1 7,1	3 21,4				14 ,8
MEP UK	115	3 11,1	6 22,2	12 44,4	3 11,1		3 11,1			1M	27 1,6
MNP BE	202	20 15,7	33 26,0	35 27,6	23 18,1	9 7,1	5 3,9	2 1,6	5M		127 7,7
MNP FR	205	8 5,6	34 23,9	52 36,6	25 17,6	14 9,9	6 4,2	3 2,1	4M		142 8,6
MNP GE	206	29 9,4	70 22,7	108 35,1	69 22,4	22 7,1	10 3,2			9M	308 18,6
MNP GR	207	19 31,7	10 16,7	18 30,0	9 15,0	2 3,3	1 1,7	1 1,7			60 3,6
MNP IR	208	14 20,9	10 14,9	21 31,3	15 22,4	5 7,5	1 1,5	1 1,5	4M		67 4,0
MNP IT	209	16 17,8	24 26,7	24 26,7	11 12,2	7 7,8	4 4,4	4 4,4	4M		90 5,4
MNP LU	210	4 15,4	7 26,9	9 34,6	4 15,4	2 7,7				2M	26 1,6
MNP NE	211	5 8,6	18 31,0	18 31,0	11 19,0	5 8,6	1 1,7			7M	58 3,5
MNP PO	212	9 16,7	17 31,5	8 14,8	12 22,2	6 11,1	2 3,7				54 3,3
MNP SP	213	28 22,4	39 31,2	38 30,4	15 12,0	3 2,4	2 1,6			5M	125 7,5
MNP SW	214	11 3,7	47 15,6	101 33,6	81 26,9	32 10,6	21 7,0	8 2,7	14M		301 18,2
Column Total		198 12,0	375 22,6	522 31,5	334 20,2	125 7,5	71 4,3	31 1,9	70M ,0		1656 100,0

Number of Missing Observations: 70

29. How much do you take the opinion of each of the mentioned groups into account, when you are making political decisions? Please use the scale provided.

Lobbyists

STUDCTRY	Count Row Pct	V29_3 very much							very little NA	Row Total
		1	2	3	4	5	6	7		
MEP AU	101		1 10,0	2 20,0	1 10,0	4 40,0	2 20,0			10 ,6
MEP BE	102				2 13,3	3 20,0	5 33,3	5 33,3	3M	15 ,9
MEP DE	103			1 12,5	1 12,5	2 25,0	2 25,0	2 25,0		8 ,5
MEP FI	104		3 30,0		5 50,0	1 10,0	1 10,0		1M	10 ,6
MEP FR	105	1 2,9		5 14,7	5 14,7	5 14,7	8 23,5	10 29,4	2M	34 2,1
MEP GE	106	2 4,3	3 6,5	9 19,6	16 34,8	8 17,4	4 8,7	4 8,7		46 2,8
MEP GR	107		1 9,1	1 9,1	3 27,3	4 36,4	1 9,1	1 9,1		11 ,7
MEP IR	108			3 33,3	3 33,3	1 11,1	2 22,2			9 ,5
MEP IT	109		4 9,5	4 9,5	5 11,9	2 4,8	9 21,4	18 42,9	4M	42 2,6
MEP LU	110				2 50,0		1 25,0	1 25,0		4 ,2
MEP NE	111	1 5,0	2 10,0	6 30,0	4 20,0	5 25,0	2 10,0		1M	20 1,2
MEP PO	112			1 7,1	4 28,6	2 14,3	3 21,4	4 28,6	2M	14 ,9
MEP SP	113		2 6,3	4 12,5	8 25,0	8 25,0	4 12,5	6 18,8	4M	32 2,0
MEP SW	114			1 7,1	2 14,3	2 14,3	5 35,7	4 28,6		14 ,9
MEP UK	115	1 3,8	1 3,8	7 26,9	5 19,2	7 26,9	3 11,5	2 7,7	2M	26 1,6
MNP BE	202		4 3,2	4 3,2	18 14,4	19 15,2	30 24,0	50 40,0	7M	125 7,6
MNP FR	205	1 ,7	4 2,8	18 12,8	23 16,3	30 21,3	36 25,5	29 20,6	5M	141 8,6
MNP GE	206	5 1,6	21 6,9	60 19,6	79 25,8	67 21,9	47 15,4	27 8,8	11M	306 18,7
MNP GR	207	3 5,0	6 10,0	9 15,0	12 20,0	6 10,0	10 16,7	14 23,3		60 3,7
MNP IR	208	2 3,0	6 9,0	8 11,9	15 22,4	17 25,4	10 14,9	9 13,4	4M	67 4,1
MNP IT	209	1 1,1	4 4,6	8 9,2	11 12,6	9 10,3	16 18,4	38 43,7	7M	87 5,3
MNP LU	210			6 23,1	5 19,2	3 11,5	7 26,9	5 19,2	2M	26 1,6
MNP NE	211		2 3,4	6 10,2	22 37,3	13 22,0	11 18,6	5 8,5	6M	59 3,6
MNP PO	212	1 1,9	5 9,3	11 20,4	11 20,4	6 11,1	6 11,1	14 25,9		54 3,3
MNP SP	213	5 4,2	4 3,4	23 19,3	19 16,0	18 15,1	29 24,4	21 17,6	11M	119 7,3
MNP SW	214		8 2,7	27 9,0	78 26,0	57 19,0	75 25,0	55 18,3	15M	300 18,3
Column Total		23 1,4	81 4,9	224 13,7	359 21,9	299 18,2	329 20,1	324 19,8	87M ,0	1639 100,0

Number of Missing Observations: 87

29. How much do you take the opinion of each of the mentioned groups into account, when you are making political decisions? Please use the scale provided.

Public opinion

STUDCTRY	Count Row Pct	V29_4 very much							Row Total
		1	2	3	4	5	6	7	
MEP AU	101		1 10,0	1 10,0	1 10,0	4 40,0	3 30,0		10 ,6
MEP BE	102	1 6,3		7 43,8	2 12,5	4 25,0		2 12,5	2M 1,0
MEP DE	103	1 12,5		1 12,5	1 12,5	1 12,5	3 37,5	1 12,5	
MEP FI	104		1 11,1	5 55,6	2 22,2	1 11,1			2M ,5
MEP FR	105	2 5,9	6 17,6	6 17,6	9 26,5	4 11,8	4 11,8	3 8,8	2M 34 2,1
MEP GE	106	2 4,3	1 2,2	11 23,9	21 45,7	6 13,0	2 4,3	3 6,5	46 2,8
MEP GR	107	2 18,2	3 27,3	2 18,2	1 9,1	2 18,2	1 9,1		11 ,7
MEP IR	108		3 33,3	2 22,2	2 22,2	2 22,2			9 ,5
MEP IT	109	6 13,6	13 29,5	4 9,1	11 25,0	3 6,8	2 4,5	5 11,4	2M 44 2,7
MEP LU	110	1 25,0	3 75,0						4 ,2
MEP NE	111	1 5,0	6 30,0	2 10,0	5 25,0	4 20,0	1 5,0	1 5,0	1M 20 1,2
MEP PO	112	1 7,1	3 21,4	4 28,6	3 21,4	2 14,3		1 7,1	2M 14 ,8
MEP SP	113	4 12,1	15 45,5	5 15,2	8 24,2	1 3,0			3M 33 2,0
MEP SW	114		1 7,1	3 21,4	5 35,7	3 21,4	2 14,3		14 ,8
MEP UK	115	1 3,7	6 22,2	11 40,7	5 18,5	1 3,7	1 3,7	2 7,4	1M 27 1,6
MNP BE	202	10 7,9	26 20,5	38 29,9	37 29,1	8 6,3	6 4,7	2 1,6	5M 127 7,7
MNP FR	205	10 7,0	24 16,8	45 31,5	39 27,3	10 7,0	9 6,3	6 4,2	3M 143 8,6
MNP GE	206	4 1,3	21 6,8	71 22,9	94 30,3	66 21,3	44 14,2	10 3,2	7M 310 18,7
MNP GR	207	26 43,3	17 28,3	11 18,3	6 10,0				60 3,6
MNP IR	208	9 13,4	17 25,4	20 29,9	11 16,4	9 13,4	1 1,5		4M 67 4,0
MNP IT	209	19 21,6	19 21,6	16 18,2	20 22,7	8 9,1	3 3,4	3 3,4	6M 88 5,3
MNP LU	210	1 3,8	4 15,4	8 30,8	9 34,6	3 11,5	1 3,8		2M 26 1,6
MNP NE	211	2 3,4	9 15,3	16 27,1	21 35,6	10 16,9	1 1,7		6M 59 3,6
MNP PO	212	9 16,7	22 40,7	11 20,4	9 16,7	3 5,6			54 3,3
MNP SP	213	23 18,4	36 28,8	40 32,0	21 16,8	4 3,2	1 ,8		5M 125 7,5
MNP SW	214	12 4,0	31 10,4	85 28,4	102 34,1	47 15,7	20 6,7	2 ,7	16M 299 18,0
Column Total		147 8,9	288 17,4	425 25,6	445 26,9	206 12,4	105 6,3	41 2,5	69M ,0 100,0

Number of Missing Observations: 69

29. How much do you take the opinion of each of the mentioned groups into account, when you are making political decisions? Please use the scale provided.

The media

STUDCTRY	Count Row Pct	V29_5 very much								Row Total
		1	2	3	4	5	6	7	9	
MEP AU	101			20,0	10,0	40,0	20,0	10,0		10,6
MEP BE	102	6,3	12,5	18,8	6,3	18,8	31,3	6,3	2M	161,0
MEP DE	103			12,5	12,5	50,0	12,5	12,5		8,5
MEP FI	104		10,0	50,0	20,0	20,0			1M	10,6
MEP FR	105		2,9	5,7	28,6	14,3	20,0	28,6	1M	352,1
MEP GE	106	4,3	2,2	13,0	43,5	13,0	13,0	10,9		462,8
MEP GR	107		18,2	9,1	9,1	54,5		9,1		11,7
MEP IR	108		11,1	33,3	22,2	22,2	11,1			9,5
MEP IT	109	2,4	7,1	23,8	21,4	11,9	16,7	16,7	4M	422,5
MEP LU	110			50,0	50,0					4,2
MEP NE	111	5,0	15,0	10,0	40,0	25,0	5,0		1M	201,2
MEP PO	112			33,3	40,0	13,3	6,7	6,7	1M	15,9
MEP SP	113	2,9	14,3	28,6	28,6	14,3	8,6	2,9	1M	352,1
MEP SW	114			7,1	21,4	21,4	42,9	7,1		14,8
MEP UK	115			7,4	29,6	22,2	25,9	14,8	1M	271,6
MNP BE	202	1,6	6,3	28,3	29,1	11,0	16,5	7,1	5M	1277,7
MNP FR	205	,7	2,8	12,7	26,1	22,5	21,8	13,4	4M	1428,6
MNP GE	206	,3	3,9	14,6	21,8	24,0	21,8	13,6	9M	30818,6
MNP GR	207	1,7	8,3	26,7	26,7	10,0	8,3	18,3		603,6
MNP IR	208	1,5	7,4	19,1	25,0	20,6	17,6	8,8	3M	684,1
MNP IT	209	3,4	14,6	22,5	25,8	15,7	7,9	10,1	5M	895,4
MNP LU	210		7,7	15,4	42,3	23,1	7,7	3,8	2M	261,6
MNP NE	211		5,3	19,3	28,1	24,6	19,3	3,5	8M	573,4
MNP PO	212	3,7	16,7	25,9	27,8	11,1	11,1	3,7		543,3
MNP SP	213	4,8	20,2	29,0	25,0	10,5	7,3	3,2	6M	1247,5
MNP SW	214		3,0	10,7	27,9	24,8	21,1	12,4	17M	29818,0
Column Total		231,4	1146,9	30018,1	43726,4	32519,6	28117,0	17510,6	71M 0	1655100,0

Number of Missing Observations: 71

29. How much do you take the opinion of each of the mentioned groups into account, when you are making political decisions? Please use the scale provided.

Leaders of your EP group (MEP Study)

Leaders of your parliamentary group (MNP Study)

STUDCTRY	Count Row Pct	V29_6 very much							very little	NA	Row Total
		1	2	3	4	5	6	7			
MEP AU	101		3	3	3		1			10	
			30,0	30,0	30,0		10,0			,6	
MEP BE	102	4	4	1	4	1	1	1	2M	16	
		25,0	25,0	6,3	25,0	6,3	6,3	6,3		1,0	
MEP DE	103	1	1	1	1		1	1	2M	6	
		16,7	16,7	16,7	16,7		16,7	16,7		,4	
MEP FI	104	1	6	2			1		1M	10	
		10,0	60,0	20,0			10,0			,6	
MEP FR	105	5	13	9	6				3M	33	
		15,2	39,4	27,3	18,2					2,0	
MEP GE	106	2	11	17	7	6	1	2		46	
		4,3	23,9	37,0	15,2	13,0	2,2	4,3		2,8	
MEP GR	107	1	3	2	2	3				11	
		9,1	27,3	18,2	18,2	27,3				,7	
MEP IR	108	2	1	2	3		1			9	
		22,2	11,1	22,2	33,3		11,1			,5	
MEP IT	109	4	13	13	4	3	3	3	3M	43	
		9,3	30,2	30,2	9,3	7,0	7,0	7,0		2,6	
MEP LU	110		2	1	1					4	
			50,0	25,0	25,0					,2	
MEP NE	111	1	7	6	5			1	1M	20	
		5,0	35,0	30,0	25,0			5,0		1,2	
MEP PO	112	2	3	6	1	1	1	1	1M	15	
		13,3	20,0	40,0	6,7	6,7	6,7	6,7		,9	
MEP SP	113	10	11	11	2	1			1M	35	
		28,6	31,4	31,4	5,7	2,9				2,1	
MEP SW	114		5	2	5	2				14	
			35,7	14,3	35,7	14,3				,8	
MEP UK	115	3	8	8	5	1	1	1	1M	27	
		11,1	29,6	29,6	18,5	3,7	3,7	3,7		1,6	
MNP BE	202	29	53	25	17	3	1		4M	128	
		22,7	41,4	19,5	13,3	2,3	,8			7,7	
MNP FR	205	21	54	39	17	7	2	2	4M	142	
		14,8	38,0	27,5	12,0	4,9	1,4	1,4		8,6	
MNP GE	206	17	120	97	45	17	13		8M	309	
		5,5	38,8	31,4	14,6	5,5	4,2			18,7	
MNP GR	207	11	11	17	14	1	2	4		60	
		18,3	18,3	28,3	23,3	1,7	3,3	6,7		3,6	
MNP IR	208	23	25	15	2				6M	65	
		35,4	38,5	23,1	3,1					3,9	
MNP IT	209	24	26	21	12	4		1	6M	88	
		27,3	29,5	23,9	13,6	4,5		1,1		5,3	
MNP LU	210	7	10	7		2			2M	26	
		26,9	38,5	26,9		7,7				1,6	
MNP NE	211	12	26	9	6	1	1	2	8M	57	
		21,1	45,6	15,8	10,5	1,8	1,8	3,5		3,4	
MNP PO	212	18	21	11	3	1				54	
		33,3	38,9	20,4	5,6	1,9				3,3	
MNP SP	213	50	52	17	5		2		4M	126	
		39,7	41,3	13,5	4,0		1,6			7,6	
MNP SW	214	59	128	71	24	10	4	4	15M	300	
		19,7	42,7	23,7	8,0	3,3	1,3	1,3		18,1	
Column Total		307	617	413	194	64	36	23	72M	1654	
		18,6	37,3	25,0	11,7	3,9	2,2	1,4	,0	100,0	

Number of Missing Observations: 72

29. How much do you take the opinion of each of the mentioned groups into account, when you are making political decisions? Please use the scale provided.

<COUNTRY> MEPs of other parties (MEP Study)
MPs of other parties (MNP Study)

STUDCTRY	Count Row Pct	V29_7 very much very little								Row Total
		1	2	3	4	5	6	7	9	
MEP AU	101		2 20,0			1 10,0	3 30,0	4 40,0		10 ,6
MEP BE	102				3 17,6	2 11,8	7 41,2	5 29,4	1M	17 1,0
MEP DE	103			1 12,5	2 25,0		3 37,5	2 25,0		8 ,5
MEP FI	104			2 20,0	3 30,0	1 10,0	4 40,0		1M	10 ,6
MEP FR	105	1 2,9	1 2,9	6 17,1	6 17,1	6 17,1	7 20,0	8 22,9	1M	35 2,1
MEP GE	106		1 2,2	5 10,9	19 41,3	5 10,9	10 21,7	6 13,0		46 2,8
MEP GR	107			3 30,0	2 20,0	3 30,0	1 10,0	1 10,0	1M	10 ,6
MEP IR	108	1 11,1	1 11,1	4 44,4	3 33,3					9 ,5
MEP IT	109	1 2,3	4 9,1	7 15,9	11 25,0	8 18,2	5 11,4	8 18,2	2M	44 2,7
MEP LU	110	1 25,0		1 25,0	1 25,0		1 25,0			4 ,2
MEP NE	111		1 5,0	2 10,0	7 35,0	7 35,0	2 10,0	1 5,0	1M	20 1,2
MEP PO	112	1 6,7	1 6,7	3 20,0	5 33,3	3 20,0		2 13,3	1M	15 ,9
MEP SP	113		2 5,7	11 31,4	9 25,7	5 14,3	7 20,0	1 2,9	1M	35 2,1
MEP SW	114					4 28,6	6 42,9	4 28,6		14 ,8
MEP UK	115		1 3,7	2 7,4	2 7,4	4 14,8	7 25,9	11 40,7	1M	27 1,6
MNP BE	202	2 1,6	5 3,9	12 9,4	42 33,1	29 22,8	22 17,3	15 11,8	5M	127 7,7
MNP FR	205		5 3,5	13 9,2	25 17,7	34 24,1	40 28,4	24 17,0	5M	141 8,5
MNP GE	206	1 ,3	6 1,9	32 10,4	55 17,8	70 22,7	93 30,1	52 16,8	8M	309 18,6
MNP GR	207	4 6,7	4 6,7	17 28,3	14 23,3	8 13,3	10 16,7	3 5,0		60 3,6
MNP IR	208	1 1,5	3 4,5	11 16,4	11 16,4	9 13,4	21 31,3	11 16,4	4M	67 4,0
MNP IT	209		9 10,1	15 16,9	13 14,6	26 29,2	17 19,1	9 10,1	5M	89 5,4
MNP LU	210			1 3,8	9 34,6	6 23,1	9 34,6	1 3,8	2M	26 1,6
MNP NE	211		3 5,1	17 28,8	26 44,1	9 15,3	3 5,1	1 1,7	6M	59 3,6
MNP PO	212		5 9,4	8 15,1	10 18,9	16 30,2	7 13,2	7 13,2	1M	53 3,2
MNP SP	213	2 1,6	10 8,1	18 14,5	39 31,5	15 12,1	30 24,2	10 8,1	6M	124 7,5
MNP SW	214		4 1,3	23 7,6	65 21,6	71 23,6	91 30,2	47 15,6	14M	301 18,1
Column Total		15 ,9	68 4,1	214 12,9	382 23,0	342 20,6	406 24,5	233 14,0	66M ,0	1660 100,0

Number of Missing Observations: 66

29. How much do you take the opinion of each of the mentioned groups into account, when you are making political decisions? Please use the scale provided.

European civil servants

STUDCTRY	Count Row Pct	V29_8							Row Total				
		very muc h	1	2	3	4	5	6		7	8	9	very lit NA tle
MEP AU	101			1 10,0		4 40,0	1 10,0	2 20,0	2 20,0				10 3,3
MEP BE	102				3 17,6	3 17,6	1 5,9	7 41,2	3 17,6		1M		17 5,7
MEP DE	103				1 12,5	3 37,5	1 12,5	1 12,5	2 25,0				8 2,7
MEP FI	104			1 10,0	1 10,0	4 40,0	2 20,0	1 10,0	1 10,0		1M		10 3,3
MEP FR	105			6 17,1		8 22,9	3 8,6	9 25,7	9 25,7		1M		35 11,7
MEP GE	106		1 2,3		4 9,1	15 34,1	12 27,3	6 13,6	6 13,6		2M		44 14,7
MEP GR	107				1 9,1	4 36,4	4 36,4	2 18,2					11 3,7
MEP IR	108		1 11,1	1 11,1	2 22,2	3 33,3	2 22,2						9 3,0
MEP IT	109		2 4,8	6 14,3	9 21,4	8 19,0	5 11,9	6 14,3	6 14,3		4M		42 14,0
MEP LU	110				1 25,0	1 25,0	1 25,0		1 25,0				4 1,3
MEP NE	111			1 5,0	1 5,0	9 45,0	4 20,0	3 15,0	2 10,0		1M		20 6,7
MEP PO	112				1 7,1	3 21,4	2 14,3	5 35,7	3 21,4		2M		14 4,7
MEP SP	113			4 11,8	6 17,6	10 29,4	9 26,5	2 5,9	3 8,8		2M		34 11,4
MEP SW	114				1 7,1		6 42,9	4 28,6	3 21,4				14 4,7
MEP UK	115			1 3,7	4 14,8	8 29,6	7 25,9	3 11,1	4 14,8		1M		27 9,0
Column Total		4 1,3	21 7,0	35 11,7	83 27,8	60 20,1	51 17,1	45 15,1	15M 0				299 100,0

Number of Missing Observations: 1427

29. How much do you take the opinion of each of the mentioned groups into account, when you are making political decisions? Please use the scale provided.

European Commission

(Please note: this questions was only asked to the Members of the European Parliament)

STUDCTRY	Count Row Pct	V29_9							Row Total				
		very much	1	2	3	4	5	6		7	8	9	NA
MEP AU	101			2		4	1	3					10
				20,0		40,0	10,0	30,0					3,3
MEP BE	102		1		5	1	5	3	2		1M		17
			5,9		29,4	5,9	29,4	17,6	11,8				5,6
MEP DE	103	1	1			3		1	2				8
		12,5	12,5			37,5		12,5	25,0				2,6
MEP FI	104		1	5		2	2				1M		10
			10,0	50,0		20,0	20,0						3,3
MEP FR	105	1	2	4	10	6	3	9		1M			35
		2,9	5,7	11,4	28,6	17,1	8,6	25,7					11,6
MEP GE	106	1		10	22	7	2	4					46
		2,2		21,7	47,8	15,2	4,3	8,7					15,2
MEP GR	107		1	2	5	2			1				11
			9,1	18,2	45,5	18,2			9,1				3,6
MEP IR	108	2	2	3	1	1							9
		22,2	22,2	33,3	11,1	11,1							3,0
MEP IT	109	2	8	12	8	7	2	3		4M			42
		4,8	19,0	28,6	19,0	16,7	4,8	7,1					13,9
MEP LU	110		1	2		1							4
			25,0	50,0		25,0							1,3
MEP NE	111		1	6	7	4	2			1M			20
			5,0	30,0	35,0	20,0	10,0						6,6
MEP PO	112	1	1	2	5	3		2		2M			14
		7,1	7,1	14,3	35,7	21,4		14,3					4,6
MEP SP	113	2	6	9	6	6	3	3		1M			35
		5,7	17,1	25,7	17,1	17,1	8,6	8,6					11,6
MEP SW	114			1	2	3	1	7					14
				7,1	14,3	21,4	7,1	50,0					4,6
MEP UK	115		1	9	7	4	4	2		1M			27
			3,7	33,3	25,9	14,8	14,8	7,4					8,9
Column Total		10	28	70	84	51	24	35	12M				302
		3,3	9,3	23,2	27,8	16,9	7,9	11,6	,0				100,0

Number of Missing Observations: 1424

29. How much do you take the opinion of each of the mentioned groups into account, when you are making political decisions? Please use the scale provided.

European Council

(Please note: this questions was only asked to the Members of the European Parliament)

STUDCTRY	Count Row Pct	V29_10 very much									Row Total
		1	2	3	4	5	6	7	8	9	
MEP AU	101		1 10,0	1 10,0	2 20,0		5 50,0	1 10,0			10 3,4
MEP BE	102		1 5,9	2 11,8	1 5,9	6 35,3	5 29,4	2 11,8	1M		17 5,7
MEP DE	103	1 14,3		1 14,3	2 28,6	1 14,3	1 14,3	1 14,3	1M		7 2,3
MEP FI	104	1 10,0		5 50,0	3 30,0		1 10,0		1M		10 3,4
MEP FR	105	1 2,9	3 8,6	3 8,6	11 31,4	5 14,3	4 11,4	8 22,9	1M		35 11,7
MEP GE	106	1 2,2		5 10,9	19 41,3	7 15,2	6 13,0	8 17,4			46 15,4
MEP GR	107			2 20,0	5 50,0	1 10,0	1 10,0	1 10,0	1M		10 3,4
MEP IR	108	2 25,0	1 12,5	2 25,0	2 25,0	1 12,5			1M		8 2,7
MEP IT	109	1 2,4	4 9,8	10 24,4	6 14,6	6 14,6	5 12,2	9 22,0	5M		41 13,8
MEP LU	110		2 50,0	1 25,0	1 25,0						4 1,3
MEP NE	111			1 5,0	8 40,0	5 25,0	5 25,0	1 5,0	1M		20 6,7
MEP PO	112		2 14,3	2 14,3	5 35,7	2 14,3	1 7,1	2 14,3	2M		14 4,7
MEP SP	113	2 5,7	5 14,3	5 14,3	9 25,7	7 20,0	3 8,6	4 11,4	1M		35 11,7
MEP SW	114				2 14,3	4 28,6	3 21,4	5 35,7			14 4,7
MEP UK	115			3 11,1	9 33,3	6 22,2	5 18,5	4 14,8	1M		27 9,1
Column Total		9 3,0	19 6,4	43 14,4	85 28,5	51 17,1	45 15,1	46 15,4	16M ,0	298 100,0	

Number of Missing Observations: 1428

29. How much do you take the opinion of each of the mentioned groups into account, when you are making political decisions? Please use the scale provided.

Economic and Social Committee

(Please note: this questions was only asked to the Members of the European Parliament)

STUDCTRY	Count Row Pct	V29_11 very much							very little		Row Total
		1	2	3	4	5	6	7	9		
MEP AU	101		1 11,1	1 11,1	1 11,1	2 22,2	4 44,4		1M	9 3,0	
MEP BE	102			2 11,8	2 11,8	4 23,5	6 35,3	3 17,6	1M	17 5,7	
MEP DE	103					1 12,5	2 25,0	5 62,5		8 2,7	
MEP FI	104		1 10,0		2 20,0	4 40,0	1 10,0	2 20,0	1M	10 3,4	
MEP FR	105		4 12,1	2 6,1	3 9,1	5 15,2	5 15,2	14 42,4	3M	33 11,1	
MEP GE	106			3 6,5	9 19,6	6 13,0	14 30,4	14 30,4		46 15,4	
MEP GR	107		2 18,2	1 9,1	2 18,2	4 36,4		2 18,2		11 3,7	
MEP IR	108	1 11,1		1 11,1	2 22,2		4 44,4	1 11,1		9 3,0	
MEP IT	109	1 2,4	4 9,8	7 17,1	9 22,0	4 9,8	6 14,6	10 24,4	5M	41 13,8	
MEP LU	110		1 25,0		1 25,0	1 25,0		1 25,0		4 1,3	
MEP NE	111			1 5,0	1 5,0	3 15,0	7 35,0	8 40,0	1M	20 6,7	
MEP PO	112		1 7,1	2 14,3	3 21,4	3 21,4	2 14,3	3 21,4	2M	14 4,7	
MEP SP	113		2 5,7	5 14,3	7 20,0	7 20,0	9 25,7	5 14,3	1M	35 11,7	
MEP SW	114				1 7,1		4 28,6	9 64,3		14 4,7	
MEP UK	115				3 11,1	1 3,7	7 25,9	16 59,3	1M	27 9,1	
Column Total		2 ,7	16 5,4	25 8,4	46 15,4	45 15,1	71 23,8	93 31,2	16M ,0	298 100,0	

Number of Missing Observations: 1428

29. How much do you take the opinion of each of the mentioned groups into account, when you are making political decisions? Please use the scale provided.

European Court of Justice

(Please note: this questions was only asked to the Members of the European Parliament)

STUDCTRY	Count Row Pct	V29_12 very much							very little NA	Row Total	
		1	2	3	4	5	6	7			9
MEP AU	101		1 10,0	3 30,0	2 20,0	1 10,0	1 10,0	2 20,0		10 3,4	
MEP BE	102		2 12,5	1 6,3	1 6,3	2 12,5	3 18,8	7 43,8	2M	16 5,5	
MEP DE	103			1 14,3		2 28,6	2 28,6	2 28,6	1M	7 2,4	
MEP FI	104				2 22,2	1 11,1	5 55,6	1 11,1	2M	9 3,1	
MEP FR	105		1 3,1		5 15,6	7 21,9	4 12,5	15 46,9	4M	32 11,0	
MEP GE	106		1 2,2	4 8,9	6 13,3	6 13,3	9 20,0	8 17,8	11 24,4	1M	45 15,5
MEP GR	107		3 27,3	1 9,1	1 9,1	1 9,1	4 36,4	1 9,1		11 3,8	
MEP IR	108		1 11,1	1 11,1		1 11,1	2 22,2	1 11,1	3 33,3	9 3,1	
MEP IT	109		2 4,9	5 12,2	2 4,9	13 31,7	7 17,1	4 9,8	8 19,5	5M	41 14,1
MEP LU	110		1 25,0		1 25,0	1 25,0		1 25,0		4 1,4	
MEP NE	111		1 5,0	1 5,0	2 10,0	2 10,0	3 15,0	6 30,0	5 25,0	1M	20 6,9
MEP PO	112		1 7,1	1 7,1		2 14,3	3 21,4	3 21,4	4 28,6	2M	14 4,8
MEP SP	113		2 6,3	4 12,5	4 12,5	5 15,6	6 18,8	7 21,9	4 12,5	4M	32 11,0
MEP SW	114			1 7,1		2 14,3	1 7,1	2 14,3	8 57,1		14 4,8
MEP UK	115			1 3,7	1 3,7	3 11,1	4 14,8	9 33,3	9 33,3	1M	27 9,3
Column Total		13 4,5	22 7,6	22 7,6	46 15,8	52 17,9	57 19,6	79 27,1	23M ,0	291 100,0	

Number of Missing Observations: 1435

29. How much do you take the opinion of each of the mentioned groups into account, when you are making political decisions? Please use the scale provided.

Committee of Permanent Representatives (COREPER)

(Please note: this questions was only asked to the Members of the European Parliament)

STUDCTRY	Count Row Pct	V29_13 very much 1 2 3 4 5 6 7 9								Row Total
		1	2	3	4	5	6	7	9	
MEP AU	101		1 10,0	1 10,0	2 20,0	1 10,0	4 40,0	1 10,0		10 3,4
MEP BE	102				3 17,6	4 23,5	5 29,4	5 29,4	1M	17 5,8
MEP DE	103				2 28,6	2 28,6	2 28,6	1 14,3	1M	7 2,4
MEP FI	104		1 10,0	5 50,0	3 30,0	1 10,0			1M	10 3,4
MEP FR	105		1 3,1		5 15,6	8 25,0	5 15,6	13 40,6	4M	32 10,9
MEP GE	106			1 2,2	8 17,8	6 13,3	17 37,8	13 28,9	1M	45 15,4
MEP GR	107		1 9,1	2 18,2	2 18,2	3 27,3	2 18,2	1 9,1		11 3,8
MEP IR	108	1 11,1	1 11,1		3 33,3	1 11,1		3 33,3		9 3,1
MEP IT	109	2 5,0	3 7,5	6 15,0	6 15,0	4 10,0	6 15,0	13 32,5	6M	40 13,7
MEP LU	110			1 25,0	1 25,0		1 25,0	1 25,0		4 1,4
MEP NE	111	1 5,0		3 15,0	4 20,0	6 30,0	5 25,0	1 5,0	1M	20 6,8
MEP PO	112		1 7,7	3 23,1	3 23,1	1 7,7	4 30,8	1 7,7	3M	13 4,4
MEP SP	113	1 2,9	4 11,8	10 29,4	4 11,8	5 14,7	6 17,6	4 11,8	2M	34 11,6
MEP SW	114			2 14,3	1 7,1	3 21,4	1 7,1	7 50,0		14 4,8
MEP UK	115			1 3,7	3 11,1	6 22,2	9 33,3	8 29,6	1M	27 9,2
Column Total		5 1,7	13 4,4	35 11,9	50 17,1	51 17,4	67 22,9	72 24,6	21M ,0	293 100,0

Number of Missing Observations: 1433

29. How much do you take the opinion of each of the mentioned groups into account, when you are making political decisions? Please use the scale provided.

National party leaders (MEP Study)

Leaders of your party (MNP Study)

STUDCTRY	Count Row Pct	V29_14									Row Total	
		very muc h	1	2	3	4	5	6	very lit NA tle	7		9
MEP AU	101			4	3	1	1	1				10
				40,0	30,0	10,0	10,0	10,0				,6
MEP BE	102	3	2	4	3	2	1	1	2M		16	
		18,8	12,5	25,0	18,8	12,5	6,3	6,3			1,0	
MEP DE	103	1	1	3	3						8	
		12,5	12,5	37,5	37,5						,5	
MEP FI	104	1	3	4	2				1M		10	
		10,0	30,0	40,0	20,0						,6	
MEP FR	105	2	6	5	6	6	3	4	4M		32	
		6,3	18,8	15,6	18,8	18,8	9,4	12,5			1,9	
MEP GE	106	1	5	10	13	7	6	4			46	
		2,2	10,9	21,7	28,3	15,2	13,0	8,7			2,8	
MEP GR	107		3	2	3	2	1				11	
			27,3	18,2	27,3	18,2	9,1				,7	
MEP IR	108	3	1	2	2	1					9	
		33,3	11,1	22,2	22,2	11,1					,5	
MEP IT	109	3	5	5	13	10	1	3	6M		40	
		7,5	12,5	12,5	32,5	25,0	2,5	7,5			2,4	
MEP LU	110	2	2								4	
		50,0	50,0								,2	
MEP NE	111		2	4	8	5	1		1M		20	
			10,0	20,0	40,0	25,0	5,0				1,2	
MEP PO	112	1	5	3	4	1			2M		14	
		7,1	35,7	21,4	28,6	7,1					,8	
MEP SP	113	7	5	10	5	1	5	2	1M		35	
		20,0	14,3	28,6	14,3	2,9	14,3	5,7			2,1	
MEP SW	114		8	2	2	1	1				14	
			57,1	14,3	14,3	7,1	7,1				,8	
MEP UK	115	5	9	6	3	1	2	1	1M		27	
		18,5	33,3	22,2	11,1	3,7	7,4	3,7			1,6	
MNP BE	202	32	62	26	7	1			4M		128	
		25,0	48,4	20,3	5,5	,8					7,8	
MNP FR	205	19	59	37	17	5	2	2	5M		141	
		13,5	41,8	26,2	12,1	3,5	1,4	1,4			8,5	
MNP GE	206	6	60	101	73	33	24	12	8M		309	
		1,9	19,4	32,7	23,6	10,7	7,8	3,9			18,7	
MNP GR	207	24	21	8	5	1	1				60	
		40,0	35,0	13,3	8,3	1,7	1,7				3,6	
MNP IR	208	32	24	10					5M		66	
		48,5	36,4	15,2							4,0	
MNP IT	209	26	26	18	12	2	1	1	8M		86	
		30,2	30,2	20,9	14,0	2,3	1,2	1,2			5,2	
MNP LU	210	6	12	8		1			1M		27	
		22,2	44,4	29,6		3,7					1,6	
MNP NE	211	10	19	15	9	2	3		7M		58	
		17,2	32,8	25,9	15,5	3,4	5,2				3,5	
MNP PO	212	18	27	8	1						54	
		33,3	50,0	14,8	1,9						3,3	
MNP SP	213	52	51	13	5	1	2		6M		124	
		41,9	41,1	10,5	4,0	,8	1,6				7,5	
MNP SW	214	75	151	52	13	4	4	2	14M		301	
		24,9	50,2	17,3	4,3	1,3	1,3	,7			18,2	
Column Total		329	573	359	210	88	59	32	76M		1650	
		19,9	34,7	21,8	12,7	5,3	3,6	1,9	,0		100,0	

Number of Missing Observations: 76

29. How much do you take the opinion of each of the mentioned groups into account, when you are making political decisions? Please use the scale provided.

National MPs (*MEP Study*)
<COUNTRY> MEPs (*MNP Study*)

STUDCTRY	Count Row Pct	V29_15 very much							very little		Row Total
		1	2	3	4	5	6	7	9		
MEP AU	101		1 10,0	3 30,0	2 20,0	3 30,0	1 10,0				10 ,6
MEP BE	102	2 11,8		3 17,6	6 35,3	4 23,5	2 11,8		1M		17 1,0
MEP DE	103		1 12,5	4 50,0	3 37,5						8 ,5
MEP FI	104	1 10,0	1 10,0	4 40,0	3 30,0	1 10,0			1M		10 ,6
MEP FR	105	1 2,9	3 8,8	7 20,6	7 20,6	9 26,5	1 2,9	6 17,6	2M		34 2,1
MEP GE	106		3 6,5	13 28,3	13 28,3	6 13,0	8 17,4	3 6,5			46 2,8
MEP GR	107		2 18,2	4 36,4	1 9,1	2 18,2	2 18,2				11 ,7
MEP IR	108	4 44,4			3 33,3	2 22,2					9 ,5
MEP IT	109	1 2,4	4 9,8	6 14,6	15 36,6	5 12,2	5 12,2	5 12,2	5M		41 2,5
MEP LU	110	1 25,0	1 25,0	1 25,0	1 25,0						4 ,2
MEP NE	111		2 10,0	12 60,0	2 10,0	3 15,0	1 5,0		1M		20 1,2
MEP PO	112	1 7,1	6 42,9	1 7,1	6 42,9				2M		14 ,8
MEP SP	113		7 20,6	13 38,2	8 23,5	2 5,9	3 8,8	1 2,9	2M		34 2,1
MEP SW	114		5 35,7	5 35,7	1 7,1	3 21,4					14 ,8
MEP UK	115	1 3,7	5 18,5	4 14,8	9 33,3	3 11,1	3 11,1	2 7,4	1M		27 1,6
MNP BE	202	3 2,3	11 8,6	24 18,8	32 25,0	22 17,2	26 20,3	10 7,8	4M		128 7,7
MNP FR	205	1 ,7	5 3,5	12 8,5	23 16,2	14 9,9	55 38,7	32 22,5	4M		142 8,6
MNP GE	206	1 ,3	23 7,4	57 18,4	74 23,9	63 20,4	52 16,8	39 12,6	8M		309 18,7
MNP GR	207	5 8,3	17 28,3	12 20,0	13 21,7	4 6,7	4 6,7	5 8,3			60 3,6
MNP IR	208	8 11,9	10 14,9	6 9,0	7 10,4	13 19,4	16 23,9	7 10,4	4M		67 4,1
MNP IT	209	5 5,7	8 9,1	18 20,5	14 15,9	18 20,5	13 14,8	12 13,6	6M		88 5,3
MNP LU	210		3 11,5	4 15,4	4 15,4	6 23,1	5 19,2	4 15,4	2M		26 1,6
MNP NE	211		7 11,9	20 33,9	11 18,6	10 16,9	8 13,6	3 5,1	6M		59 3,6
MNP PO	212	2 3,7	12 22,2	13 24,1	6 11,1	8 14,8	7 13,0	6 11,1			54 3,3
MNP SP	213	4 3,3	14 11,5	25 20,5	35 28,7	13 10,7	19 15,6	12 9,8	8M		122 7,4
MNP SW	214	2 ,7	18 6,0	46 15,4	72 24,1	53 17,7	70 23,4	38 12,7	16M		299 18,1
Column Total		43 2,6	169 10,2	317 19,2	371 22,4	267 16,2	301 18,2	185 11,2	73M ,0	1653 100,0	

Number of Missing Observations: 73

29. How much do you take the opinion of each of the mentioned groups into account, when you are making political decisions? Please use the scale provided.

National ministers (MEP Study)

Ministers (MNP Study)

STUDCTRY	Count Row Pct	V29_16 very much							Row Total	
		1	2	3	4	5	6	7		9
MEP AU	101		3 30,0	1 10,0	3 30,0	3 30,0				10 ,6
MEP BE	102	2 11,8		4 23,5		2 11,8	6 35,3	3 17,6	1M	17 1,0
MEP DE	103	1 12,5	1 12,5	4 50,0	1 12,5	1 12,5				8 ,5
MEP FI	104	1 10,0	4 40,0	3 30,0	1 10,0		1 10,0		1M	10 ,6
MEP FR	105		6 18,2	6 18,2	10 30,3	3 9,1	2 6,1	6 18,2	3M	33 2,0
MEP GE	106	1 2,2	1 2,2	9 19,6	11 23,9	4 8,7	8 17,4	12 26,1		46 2,8
MEP GR	107		2 18,2	3 27,3	2 18,2	3 27,3	1 9,1			11 ,7
MEP IR	108	2 22,2	1 11,1	2 22,2	4 44,4					9 ,5
MEP IT	109	1 2,4	4 9,8	10 24,4	12 29,3	3 7,3	5 12,2	6 14,6	5M	41 2,5
MEP LU	110	1 25,0	2 50,0	1 25,0						4 ,2
MEP NE	111		3 15,0	6 30,0	5 25,0	4 20,0	2 10,0		1M	20 1,2
MEP PO	112	2 14,3	1 7,1	4 28,6	6 42,9	1 7,1			2M	14 ,8
MEP SP	113	2 5,7	7 20,0	5 14,3	11 31,4	4 11,4	2 5,7	4 11,4	1M	35 2,1
MEP SW	114	1 7,1	2 14,3	3 21,4	3 21,4	1 7,1	1 7,1	3 21,4		14 ,8
MEP UK	115	1 3,7	5 18,5	2 7,4	3 11,1	1 3,7	6 22,2	9 33,3	1M	27 1,6
MNP BE	202	6 4,7	31 24,2	25 19,5	23 18,0	9 7,0	15 11,7	19 14,8	4M	128 7,7
MNP FR	205	15 10,5	47 32,9	33 23,1	20 14,0	10 7,0	7 4,9	11 7,7	3M	143 8,6
MNP GE	206	7 2,3	45 14,5	54 17,4	42 13,5	21 6,8	69 22,3	72 23,2	7M	310 18,7
MNP GR	207	3 5,0	12 20,0	16 26,7	8 13,3	9 15,0	7 11,7	5 8,3		60 3,6
MNP IR	208	12 18,2	19 28,8	9 13,6	16 24,2	5 7,6	4 6,1	1 1,5	5M	66 4,0
MNP IT	209	4 4,4	13 14,4	14 15,6	18 20,0	18 20,0	10 11,1	13 14,4	4M	90 5,4
MNP LU	210	3 11,5	9 34,6	5 19,2	2 7,7	1 3,8	3 11,5	3 11,5	2M	26 1,6
MNP NE	211		11 18,6	18 30,5	14 23,7	6 10,2	5 8,5	5 8,5	6M	59 3,6
MNP PO	212	8 14,8	13 24,1	8 14,8	7 13,0	5 9,3	8 14,8	5 9,3		54 3,3
MNP SP	213	26 20,8	25 20,0	11 8,8	26 20,8	12 9,6	12 9,6	13 10,4	5M	125 7,5
MNP SW	214	12 4,0	49 16,4	55 18,5	52 17,4	30 10,1	49 16,4	51 17,1	17M	298 18,0
Column Total		111 6,7	316 19,1	311 18,8	300 18,1	156 9,4	223 13,4	241 14,5	68M ,0	1658 100,0

Number of Missing Observations: 68

29. How much do you take the opinion of each of the mentioned groups into account, when you are making political decisions? Please use the scale provided.

National civil servants (MEP Study)

Civil servants at the national level (MNP Study)

STUDCTRY	Count Row Pct	V29_17 very much							very little	NA	Row Total
		1	2	3	4	5	6	7			
MEP AU	101		2 20,0	3 30,0	1 10,0	3 30,0			1 10,0		10 ,6
MEP BE	102			1 5,9		1 5,9	5 29,4	10 58,8	1M		17 1,0
MEP DE	103	1 12,5	1 12,5	3 37,5	1 12,5	1 12,5	1 12,5				8 ,5
MEP FI	104		3 30,0	4 40,0	1 10,0	2 20,0			1M		10 ,6
MEP FR	105			4 12,1	10 30,3	8 24,2	3 9,1	8 24,2	3M		33 2,0
MEP GE	106	1 2,2	2 4,3	3 6,5	7 15,2	10 21,7	9 19,6	14 30,4			46 2,8
MEP GR	107			1 9,1	6 54,5	1 9,1	3 27,3				11 ,7
MEP IR	108	2 22,2	1 11,1	2 22,2	2 22,2	1 11,1	1 11,1				9 ,5
MEP IT	109	1 2,5	5 12,5	5 12,5	7 17,5	5 12,5	8 20,0	9 22,5	6M		40 2,4
MEP LU	110			1 25,0	2 50,0			1 25,0			4 ,2
MEP NE	111			6 30,0	2 10,0	4 20,0	7 35,0	1 5,0	1M		20 1,2
MEP PO	112			2 14,3	4 28,6	2 14,3	3 21,4	3 21,4	2M		14 ,8
MEP SP	113		3 9,1	8 24,2	8 24,2	4 12,1	6 18,2	4 12,1	3M		33 2,0
MEP SW	114			3 21,4	2 14,3	5 35,7	1 7,1	3 21,4			14 ,8
MEP UK	115		2 7,4	4 14,8	4 14,8	3 11,1	7 25,9	7 25,9	1M		27 1,6
MNP BE	202	1 ,8	10 7,9	20 15,7	38 29,9	21 16,5	18 14,2	19 15,0	5M		127 7,7
MNP FR	205	1 ,7	6 4,2	23 16,2	42 29,6	29 20,4	24 16,9	17 12,0	4M		142 8,6
MNP GE	206	1 ,3	13 4,2	42 13,5	69 22,3	57 18,4	70 22,6	58 18,7	7M		310 18,8
MNP GR	207	1 1,7	8 13,3	11 18,3	17 28,3	12 20,0	5 8,3	6 10,0			60 3,6
MNP IR	208	5 7,6	11 16,7	16 24,2	9 13,6	11 16,7	10 15,2	4 6,1	5M		66 4,0
MNP IT	209	3 3,3	6 6,7	19 21,1	12 13,3	24 26,7	12 13,3	14 15,6	4M		90 5,5
MNP LU	210	1 3,8	2 7,7	5 19,2	7 26,9	4 15,4	4 15,4	3 11,5	2M		26 1,6
MNP NE	211		1 1,7	5 8,5	14 23,7	18 30,5	14 23,7	7 11,9	6M		59 3,6
MNP PO	212		9 16,7	3 5,6	12 22,2	12 22,2	11 20,4	7 13,0			54 3,3
MNP SP	213	7 5,6	12 9,7	24 19,4	29 23,4	13 10,5	20 16,1	19 15,3	6M		124 7,5
MNP SW	214		14 4,7	35 11,8	81 27,3	59 19,9	67 22,6	41 13,8	18M		297 18,0
Column Total		25 1,5	111 6,7	253 15,3	387 23,4	310 18,8	309 18,7	256 15,5	75M ,0	1651 100,0	

Number of Missing Observations: 75

30. There are different general goals to which politicians would give top priority. If you had to choose between the following goals, which one would you give first priority? And which one would come second?
Please tick only one box in each column.

Maintaining order in the nation

STUDCTRY	Count Row Pct	V30_1			Row Total
		Most imp ortant 1	Next mos t import r 2	No answe r 9	
MEP AU	101	2 100,0			2 ,7
MEP BE	102	2 28,6	5 71,4		7 2,4
MEP DE	103		3 100,0		3 1,0
MEP FI	104	2 33,3	4 66,7		6 2,0
MEP FR	105	9 75,0	3 25,0		12 4,0
MEP GE	106	5 31,3	11 68,8		16 5,4
MEP GR	107	1 50,0	1 50,0		2 ,7
MEP IR	108	6 100,0			6 2,0
MEP IT	109	5 38,5	8 61,5		13 4,4
MEP LU	110	1 50,0	1 50,0		2 ,7
MEP NE	111	4 36,4	7 63,6		11 3,7
MEP PO	112	6 75,0	2 25,0		8 2,7
MEP SP	113	5 38,5	8 61,5		13 4,4
MEP SW	114		3 100,0		3 1,0
MEP UK	115	6 66,7	3 33,3		9 3,0
MNP GR	207	9 39,1	14 60,9		23 7,7
MNP LU	210	8 47,1	9 52,9		17 5,7
MNP SW	214	75 52,1	69 47,9	171M	144 48,5
Column Total		146 49,2	151 50,8	171M ,0	297 100,0

Number of Missing Observations: 1429

30. There are different general goals to which politicians would give top priority. If you had to choose between the following goals, which one would you give first priority? And which one would come second?

Giving people more say in important government decisions

STUDCTRY	Count Row Pct	V30_2			Row Total
		Most imp ortant 1	Next mos t import 2	No answe r 9	
MEP AU	101	4 44,4	5 55,6		9 1,7
MEP BE	102	8 66,7	4 33,3		12 2,2
MEP DE	103	4 80,0	1 20,0		5 ,9
MEP FI	104	8 88,9	1 11,1		9 1,7
MEP FR	105	18 75,0	6 25,0		24 4,5
MEP GE	106	18 51,4	17 48,6		35 6,5
MEP GR	107	7 77,8	2 22,2		9 1,7
MEP IR	108	3 60,0	2 40,0		5 ,9
MEP IT	109	26 74,3	9 25,7		35 6,5
MEP LU	110	3 100,0			3 ,6
MEP NE	111	12 63,2	7 36,8		19 3,5
MEP PO	112	7 53,8	6 46,2		13 2,4
MEP SP	113	19 82,6	4 17,4		23 4,3
MEP SW	114	11 84,6	2 15,4		13 2,4
MEP UK	115	14 63,6	8 36,4		22 4,1
MNP GR	207	23 74,2	8 25,8		31 5,8
MNP LU	210	13 59,1	9 40,9		22 4,1
MNP SW	214	186 74,4	64 25,6	65M	250 46,4
Column Total		384 71,2	155 28,8	65M ,0	539 100,0

Number of Missing Observations: 1187

30. There are different general goals to which politicians would give top priority. If you had to choose between the following goals, which one would you give first priority? And which one would come second?

Fighting rising prices

STUDCTRY	Count Row Pct	V30_3			Row Total
		Most imp ortant 1	Next mos t import 2	No answe r 9	
MEP AU	101	1 33,3	2 66,7		3 1,5
MEP BE	102	3 42,9	4 57,1		7 3,4
MEP DE	103		1 100,0		1 ,5
MEP FI	104		3 100,0		3 1,5
MEP FR	105	2 33,3	4 66,7		6 2,9
MEP GE	106	4 25,0	12 75,0		16 7,8
MEP GR	107	2 50,0	2 50,0		4 2,0
MEP IR	108	1 14,3	6 85,7		7 3,4
MEP IT	109	1 10,0	9 90,0		10 4,9
MEP LU	110		2 100,0		2 1,0
MEP NE	111	2 28,6	5 71,4		7 3,4
MEP PO	112		6 100,0		6 2,9
MEP SP	113	5 41,7	7 58,3		12 5,9
MEP SW	114	1 100,0			1 ,5
MEP UK	115	4 66,7	2 33,3		6 2,9
MNP GR	207	10 38,5	16 61,5		26 12,7
MNP LU	210	2 18,2	9 81,8		11 5,4
MNP SW	214	21 27,6	55 72,4	239M	76 37,3
Column Total		59 28,9	145 71,1	239M ,0	204 100,0

Number of Missing Observations: 1522

30. There are different general goals to which politicians would give top priority. If you had to choose between the following goals, which one would you give first priority? And which one would come second?

Protecting freedom of speech

STUDCTRY	Count Row Pct	V30_4			Row Total
		Most imp ortant 1	Next mos t import 2	No answe r 9	
MEP AU	101	8 80,0	2 20,0		10 2,3
MEP BE	102	8 61,5	5 38,5		13 2,9
MEP DE	103	4 57,1	3 42,9		7 1,6
MEP FI	104	5 55,6	4 44,4		9 2,0
MEP FR	105	10 38,5	16 61,5		26 5,9
MEP GE	106	23 57,5	17 42,5		40 9,0
MEP GR	107	2 22,2	7 77,8		9 2,0
MEP IR	108	2 50,0	2 50,0		4 ,9
MEP IT	109	16 57,1	12 42,9		28 6,3
MEP LU	110	1 50,0	1 50,0		2 ,5
MEP NE	111	11 78,6	3 21,4		14 3,2
MEP PO	112	6 50,0	6 50,0		12 2,7
MEP SP	113	11 45,8	13 54,2		24 5,4
MEP SW	114	2 18,2	9 81,8		11 2,5
MEP UK	115	8 42,1	11 57,9		19 4,3
MNP GR	207	15 53,6	13 46,4		28 6,3
MNP LU	210	17 77,3	5 22,7		22 5,0
MNP SW	214	64 38,8	101 61,2	150M	165 37,2
Column Total		213 48,1	230 51,9	150M ,0	443 100,0

Number of Missing Observations: 1283

30. There are different general goals to which politicians would give top priority. If you had to choose between the following goals, which one would you give first priority? And which one would come second?

Most important

(Please note: Data have been computed in a different format among most of the countries within the "European Members of Parliament" Study)

STUDCTRY	Count Row Pct	V30_A				9	Row Total
		Maintain ing orde 1	Giving p eople mo 2	Fighting rising 3	Freedom of speec 4		
MEP AU	101		2 28,6		5 71,4		7 ,7
MEP BE	102		6 50,0	1 8,3	5 41,7		12 1,2
MEP DE	103		3 50,0		3 50,0		6 ,6
MEP FI	104	1 14,3	4 57,1		2 28,6		7 ,7
MEP FR	105	7 31,8	11 50,0	1 4,5	3 13,6		22 2,2
MEP GE	106	4 11,8	13 38,2	1 2,9	16 47,1		34 3,4
MEP GR	107		7 70,0	2 20,0	1 10,0		10 1,0
MEP IR	108	4 57,1	2 28,6	1 14,3			7 ,7
MEP IT	109	3 8,6	21 60,0	1 2,9	10 28,6		35 3,5
MEP LU	110		2 100,0				2 ,2
MEP NE	111	2 14,3	6 42,9	1 7,1	5 35,7		14 1,4
MEP PO	112	3 27,3	5 45,5		3 27,3		11 1,1
MEP SP	113	3 13,0	13 56,5	1 4,3	6 26,1		23 2,3
MEP SW	114		11 78,6	1 7,1	2 14,3		14 1,4
MEP UK	115	4 19,0	10 47,6	2 9,5	5 23,8		21 2,1
MNP BE	202	17 15,0	53 46,9	3 2,7	40 35,4		113 11,2
MNP FR	205	49 40,8	36 30,0	1 ,8	34 28,3		120 11,9
MNP GE	206	27 14,3	65 34,4	6 3,2	91 48,1	128M	189 18,7
MNP GR	207	8 17,4	19 41,3	8 17,4	11 23,9		46 4,6
MNP IR	208	28 57,1	14 28,6		7 14,3		49 4,9
MNP IT	209	9 14,8	21 34,4	8 13,1	23 37,7	33M	61 6,0
MNP LU	210	3 16,7	6 33,3		9 50,0		18 1,8
MNP NE	211	15 30,6	6 12,2		28 57,1	16M	49 4,9
MNP PO	212	14 34,1	12 29,3	2 4,9	13 31,7		41 4,1
MNP SP	213	22 22,4	41 41,8	5 5,1	30 30,6	32M	98 9,7
Column Total		223 22,1	389 38,6	45 4,5	352 34,9	209M ,0	1009 100,0

Number of Missing Observations: 717

30. There are different general goals to which politicians would give top priority. If you had to choose between the following goals, which one would you give first priority? And which one would come second?

Next most important

STUDCTRY	Count Row Pct	V30_B					Row Total
		Maintain ing orde 1	Giving p eople mo 2	Fighting rising 3	Freedom of spec 4	9	
MEP AU	101		5 71,4		2 28,6		7 ,7
MEP BE	102	4 33,3	2 16,7	2 16,7	4 33,3		12 1,2
MEP DE	103	2 33,3	1 16,7		3 50,0		6 ,6
MEP FI	104	2 28,6	1 14,3		4 57,1		7 ,7
MEP FR	105	1 4,5	4 18,2	2 9,1	15 68,2		22 2,2
MEP GE	106	3 8,8	12 35,3	5 14,7	14 41,2		34 3,4
MEP GR	107	1 10,0	1 10,0	1 10,0	7 70,0		10 1,0
MEP IR	108		1 14,3	4 57,1	2 28,6		7 ,7
MEP IT	109	7 20,0	9 25,7	7 20,0	12 34,3		35 3,5
MEP LU	110			1 50,0	1 50,0		2 ,2
MEP NE	111	4 28,6	6 42,9	1 7,1	3 21,4		14 1,4
MEP PO	112	1 9,1	3 27,3	2 18,2	5 45,5		11 1,1
MEP SP	113	4 17,4	2 8,7	5 21,7	12 52,2		23 2,3
MEP SW	114	3 21,4	2 14,3		9 64,3		14 1,4
MEP UK	115	2 9,5	7 33,3	1 4,8	11 52,4		21 2,1
MNP BE	202	21 18,8	28 25,0	16 14,3	47 42,0		112 11,0
MNP FR	205	22 18,5	33 27,7	15 12,6	49 41,2		119 11,7
MNP GE	206	42 22,2	60 31,7	28 14,8	59 31,2	128M	189 18,6
MNP GR	207	11 23,9	8 17,4	14 30,4	13 28,3		46 4,5
MNP IR	208	9 17,0	12 22,6	9 17,0	23 43,4		53 5,2
MNP IT	209	10 17,9	19 33,9	10 17,9	17 30,4	38M	56 5,5
MNP LU	210	5 27,8	7 38,9	2 11,1	4 22,2		18 1,8
MNP NE	211	17 36,2	14 29,8	5 10,6	11 23,4	18M	47 4,6
MNP PO	212	9 20,9	9 20,9	11 25,6	14 32,6		43 4,2
MNP SP	213	15 14,2	25 23,6	24 22,6	42 39,6	24M	106 10,5
Column Total		195 19,2	271 26,7	165 16,3	383 37,8	208M ,0	1014 100,0

Number of Missing Observations: 712

Inglehart Index (constructed from first and second priority, Question 30)

- 1 Materialists
- 2 Materialists-Mixed
- 3 Postmaterialists-Mixed
- 4 Postmaterialists

STUDCTRY	Count Row Pct	Material	M-Mixed	PM-Mixed	Postmate	NA, inco	Row Total
		1 ists	2	3	4 rialists nsistent	9	
MEP AU	101				7 100,0	3M	7 ,6
MEP BE	102	1 8,3		5 41,7	6 50,0	6M	12 1,0
MEP DE	103			2 33,3	4 66,7	2M	6 ,5
MEP FI	104		1 14,3	2 28,6	4 57,1	4M	7 ,6
MEP FR	105		8 36,4	3 13,6	11 50,0	14M	22 1,8
MEP GE	106	1 2,9	4 11,8	7 20,6	22 64,7	12M	34 2,8
MEP GR	107		2 20,0	2 20,0	6 60,0	1M	10 ,8
MEP IR	108	3 42,9	2 28,6	1 14,3	1 14,3	2M	7 ,6
MEP IT	109	2 5,7	2 5,7	12 34,3	19 54,3	11M	35 2,9
MEP LU	110			1 50,0	1 50,0	2M	2 ,2
MEP NE	111		3 21,4	5 35,7	6 42,9	7M	14 1,1
MEP PO	112	1 9,1	2 18,2	2 18,2	6 54,5	5M	11 ,9
MEP SP	113		4 17,4	9 39,1	10 43,5	13M	23 1,9
MEP SW	114	1 7,1		2 14,3	11 78,6		14 1,1
MEP UK	115		6 28,6	3 14,3	12 57,1	7M	21 1,7
MNP BE	202	5 4,6	12 11,1	28 25,9	63 58,3	24M	108 8,8
MNP FR	205	5 4,4	41 36,3	28 24,8	39 34,5	33M	113 9,2
MNP GE	206	8 5,0	21 13,1	46 28,8	85 53,1	157M	160 13,0
MNP GR	207	7 15,2	9 19,6	18 39,1	12 26,1	14M	46 3,7
MNP IR	208	3 6,5	22 47,8	11 23,9	10 21,7	25M	46 3,7
MNP IT	209	3 5,7	13 24,5	15 28,3	22 41,5	41M	53 4,3
MNP LU	210		3 16,7	7 38,9	8 44,4	10M	18 1,5
MNP NE	211	2 4,3	11 23,4	20 42,6	14 29,8	18M	47 3,8
MNP PO	212	3 7,7	12 30,8	13 33,3	11 28,2	15M	39 3,2
MNP SP	213	6 6,3	21 22,1	27 28,4	41 43,2	35M	95 7,7
MNP SW	214	12 4,3	60 21,6	102 36,7	104 37,4	37M	278 22,6
Column Total		63 5,1	259 21,1	371 30,2	535 43,6	498M ,0	1228 100,0

Number of Missing Observations: 498

31. How often do you have contact with the following interest groups?

NATIONAL INTEREST GROUPS:
Consumer associations

STUDCTRY	Count Row Pct	V31_1									Row Total
		once a week	once a month	every 3 month	once a year	less than	oft en	no cont act	NA		
MEP AU	101	1 10,0	6 60,0	1 10,0	1 10,0	1 10,0					10 ,7
MEP BE	102		2 11,1	5 27,8	6 33,3	4 22,2	1 5,6			18 1,3	
MEP DE	103		5 62,5	1 12,5	1 12,5	1 12,5				8 ,6	
MEP FI	104		2 20,0	3 30,0	2 20,0	3 30,0			1M	10 ,7	
MEP FR	105	2 6,5	3 9,7	14 45,2	7 22,6	2 6,5	3 9,7		5M	31 2,3	
MEP GE	106	2 4,4	13 28,9	18 40,0	9 20,0	3 6,7			1M	45 3,3	
MEP GR	107		2 18,2	3 27,3	2 18,2	3 27,3	1 9,1			11 ,8	
MEP IR	108		6 66,7	3 33,3						9 ,7	
MEP IT	109	2 4,8	8 19,0	18 42,9	5 11,9	4 9,5	5 11,9		4M	42 3,1	
MEP LU	110		2 50,0	1 25,0	1 25,0					4 ,3	
MEP NE	111	1 5,3	4 21,1	7 36,8	4 21,1	3 15,8			2M	19 1,4	
MEP PO	112		2 13,3	3 20,0	4 26,7	4 26,7	2 13,3		1M	15 1,1	
MEP SP	113	1 2,9	6 17,6	11 32,4	10 29,4	6 17,6			2M	34 2,5	
MEP SW	114		3 21,4	3 21,4	5 35,7	3 21,4				14 1,0	
MEP UK	115	4 14,3	13 46,4	6 21,4	5 17,9					28 2,1	
MNP BE	202	1 ,8	18 14,1	35 27,3	29 22,7	31 24,2	14 10,9		4M	128 9,5	
MNP FR	205	1 ,7	16 11,5	35 25,2	56 40,3	27 19,4	4 2,9		7M	139 10,3	
MNP GE	206	4 1,3	60 19,7	94 30,8	90 29,5	50 16,4	7 2,3		12M	305 22,6	
MNP GR	207	1 1,7	12 20,0	11 18,3	17 28,3	13 21,7	6 10,0			60 4,4	
MNP IR	208	2 3,0	22 32,8	16 23,9	19 28,4	5 7,5	3 4,5		4M	67 5,0	
MNP IT	209	1 1,1	17 19,3	22 25,0	26 29,5	15 17,0	7 8,0		6M	88 6,5	
MNP LU	210		1 3,7	4 14,8	8 29,6	9 33,3	5 18,5		1M	27 2,0	
MNP NE	211	1 1,6	12 19,7	16 26,2	20 32,8	11 18,0	1 1,6		4M	61 4,5	
MNP PO	212	1 1,9	5 9,3	16 29,6	16 29,6	13 24,1	3 5,6			54 4,0	
MNP SP	213		22 18,0	36 29,5	38 31,1	20 16,4	6 4,9		8M	122 9,0	
Column Total		25 1,9	262 19,4	382 28,3	381 28,2	231 17,1	68 5,0	62M ,0		1349 100,0	

Number of Missing Observations: 377

31. How often do you have contact with the following interest groups?

NATIONAL INTEREST GROUPS:
Environmental organizations

STUDCTRY	Count Row Pct	V31_2									Row Total
		once a week	once a month	every 3 month	once a year	less than	oft en	no cont	NA		
		1	2	3	4	5	6	9			
MEP AU	101	1 10,0	5 50,0	2 20,0	2 20,0						10 ,7
MEP BE	102		1 5,6	6 33,3	6 33,3	4 22,2	1 5,6				18 1,3
MEP DE	103		5 62,5		2 25,0	1 12,5					8 ,6
MEP FI	104		3 33,3	3 33,3	2 22,2	1 11,1		2M			9 ,7
MEP FR	105	2 6,1	3 9,1	16 48,5	7 21,2	3 9,1	2 6,1	3M			33 2,5
MEP GE	106	3 6,7	17 37,8	15 33,3	8 17,8	2 4,4		1M			45 3,3
MEP GR	107	1 9,1		7 63,6	2 18,2	1 9,1					11 ,8
MEP IR	108		7 77,8	2 22,2							9 ,7
MEP IT	109	3 7,0	11 25,6	16 37,2	7 16,3	3 7,0	3 7,0	3M			43 3,2
MEP LU	110		2 50,0	1 25,0		1 25,0					4 ,3
MEP NE	111	3 15,0	2 10,0	9 45,0	4 20,0	2 10,0		1M			20 1,5
MEP PO	112		4 26,7	1 6,7	7 46,7	2 13,3	1 6,7	1M			15 1,1
MEP SP	113	3 9,1	6 18,2	9 27,3	8 24,2	6 18,2	1 3,0	3M			33 2,5
MEP SW	114	1 7,1	4 28,6	4 28,6	2 14,3	3 21,4					14 1,0
MEP UK	115	5 17,9	15 53,6	5 17,9	3 10,7						28 2,1
MNP BE	202	4 3,2	30 23,8	32 25,4	34 27,0	22 17,5	4 3,2	6M			126 9,4
MNP FR	205	5 3,6	35 25,2	43 30,9	38 27,3	14 10,1	4 2,9	7M			139 10,3
MNP GE	206	12 4,0	89 29,5	113 37,4	61 20,2	22 7,3	5 1,7	15M			302 22,5
MNP GR	207		12 20,0	18 30,0	16 26,7	11 18,3	3 5,0				60 4,5
MNP IR	208	2 3,0	21 31,8	24 36,4	15 22,7	4 6,1		5M			66 4,9
MNP IT	209	3 3,3	15 16,7	27 30,0	25 27,8	16 17,8	4 4,4	4M			90 6,7
MNP LU	210		4 14,8	15 55,6	6 22,2	2 7,4		1M			27 2,0
MNP NE	211	5 8,3	14 23,3	14 23,3	10 16,7	15 25,0	2 3,3	5M			60 4,5
MNP PO	212	1 1,9	8 14,8	19 35,2	14 25,9	11 20,4	1 1,9				54 4,0
MNP SP	213	4 3,3	17 14,0	35 28,9	30 24,8	26 21,5	9 7,4	9M			121 9,0
Column Total		58 4,3	330 24,5	436 32,4	309 23,0	172 12,8	40 3,0	66M ,0			1345 100,0

Number of Missing Observations: 381

31. How often do you have contact with the following interest groups?

NATIONAL INTEREST GROUPS:

Trade unions

STUDCTRY	Count Row Pct	V31_3									Row Total
		once a week	once a month	every 3 month	once a year	less than	oft en	no cont	NA		
		1	2	3	4	5	6	9			
MEP AU	101	1 10,0	5 50,0	3 30,0	1 10,0						10 ,7
MEP BE	102	3 16,7	3 16,7	3 16,7	3 16,7	3 16,7	3 16,7				18 1,3
MEP DE	103	1 12,5	3 37,5	2 25,0	2 25,0						8 ,6
MEP FI	104		4 40,0	3 30,0	2 20,0	1 10,0			1M		10 ,7
MEP FR	105	3 9,4	12 37,5	9 28,1	6 18,8	2 6,3			4M		32 2,4
MEP GE	106	4 8,7	18 39,1	9 19,6	7 15,2	5 10,9	3 6,5				46 3,4
MEP GR	107		4 40,0	5 50,0		1 10,0			1M		10 ,7
MEP IR	108		5 55,6	2 22,2	2 22,2						9 ,7
MEP IT	109	3 6,8	11 25,0	19 43,2	4 9,1	7 15,9			2M		44 3,2
MEP LU	110		4 100,0								4 ,3
MEP NE	111		3 15,8	3 15,8	8 42,1	4 21,1	1 5,3		2M		19 1,4
MEP PO	112	1 6,7	3 20,0	3 20,0	5 33,3	3 20,0			1M		15 1,1
MEP SP	113	2 5,9	9 26,5	9 26,5	8 23,5	4 11,8	2 5,9		2M		34 2,5
MEP SW	114	1 7,1	4 28,6	4 28,6	3 21,4	2 14,3					14 1,0
MEP UK	115	6 21,4	9 32,1	6 21,4	6 21,4	1 3,6					28 2,1
MNP BE	202	9 7,1	36 28,3	39 30,7	11 8,7	23 18,1	9 7,1		5M		127 9,4
MNP FR	205	13 9,3	59 42,1	46 32,9	17 12,1	4 2,9	1 ,7		6M		140 10,3
MNP GE	206	41 13,5	126 41,4	87 28,6	32 10,5	14 4,6	4 1,3		13M		304 22,5
MNP GR	207	10 16,7	27 45,0	17 28,3	4 6,7	2 3,3					60 4,4
MNP IR	208	3 4,5	21 31,3	17 25,4	21 31,3	5 7,5			4M		67 4,9
MNP IT	209	17 19,1	32 36,0	19 21,3	8 9,0	11 12,4	2 2,2		5M		89 6,6
MNP LU	210	2 7,4	10 37,0	7 25,9	5 18,5	2 7,4	1 3,7		1M		27 2,0
MNP NE	211	1 1,7	14 23,3	26 43,3	9 15,0	9 15,0	1 1,7		5M		60 4,4
MNP PO	212	7 13,0	18 33,3	15 27,8	8 14,8	5 9,3	1 1,9				54 4,0
MNP SP	213	11 8,8	44 35,2	38 30,4	16 12,8	15 12,0	1 ,8		5M		125 9,2
Column Total		139 10,3	484 35,7	391 28,9	188 13,9	123 9,1	29 2,1		57M ,0		1354 100,0

Number of Missing Observations: 372

31. How often do you have contact with the following interest groups?

NATIONAL INTEREST GROUPS:
Professional associations

STUDCTRY	Count Row Pct	V31_4									Row Total
		once a week	once a month	every 3 month	once a year	less than	oft en	no cont	NA		
		1	2	3	4	5	6	9			
MEP AU	101		5 50,0	4 40,0		1 10,0				10 ,7	
MEP BE	102	1 5,6	5 27,8	4 22,2	4 22,2	2 11,1	2 11,1			18 1,3	
MEP DE	103		2 25,0	2 25,0	2 25,0	2 25,0				8 ,6	
MEP FI	104		3 30,0	3 30,0	3 30,0	1 10,0		1M		10 ,7	
MEP FR	105	3 9,1	9 27,3	11 33,3	5 15,2	5 15,2		3M		33 2,4	
MEP GE	106	6 13,3	17 37,8	11 24,4	9 20,0	2 4,4		1M		45 3,3	
MEP GR	107	1 9,1	4 36,4	6 54,5						11 ,8	
MEP IR	108		6 66,7	2 22,2	1 11,1					9 ,7	
MEP IT	109	6 13,3	15 33,3	14 31,1	5 11,1	4 8,9	1 2,2	1M		45 3,3	
MEP LU	110		3 75,0	1 25,0						4 ,3	
MEP NE	111	1 5,0	9 45,0	7 35,0	2 10,0	1 5,0		1M		20 1,5	
MEP PO	112		5 33,3	4 26,7	4 26,7	2 13,3		1M		15 1,1	
MEP SP	113	1 2,9	6 17,1	7 20,0	12 34,3	7 20,0	2 5,7	1M		35 2,6	
MEP SW	114			2 14,3	4 28,6	6 42,9	2 14,3			14 1,0	
MEP UK	115	6 21,4	8 28,6	9 32,1	5 17,9					28 2,1	
MNP BE	202	10 7,8	33 25,6	48 37,2	16 12,4	18 14,0	4 3,1	3M		129 9,6	
MNP FR	205	15 10,8	58 41,7	52 37,4	13 9,4	1 ,7		7M		139 10,3	
MNP GE	206	27 8,8	116 37,9	102 33,3	36 11,8	18 5,9	7 2,3	11M		306 22,7	
MNP GR	207	7 11,7	33 55,0	12 20,0	5 8,3	2 3,3	1 1,7			60 4,4	
MNP IR	208	4 6,2	21 32,3	24 36,9	12 18,5	3 4,6	1 1,5	6M		65 4,8	
MNP IT	209	19 22,6	30 35,7	20 23,8	12 14,3	3 3,6		10M		84 6,2	
MNP LU	210		9 33,3	10 37,0	7 25,9		1 3,7	1M		27 2,0	
MNP NE	211	5 8,3	27 45,0	15 25,0	7 11,7	4 6,7	2 3,3	5M		60 4,4	
MNP PO	212	5 9,3	21 38,9	13 24,1	10 18,5	4 7,4	1 1,9			54 4,0	
MNP SP	213	1 ,8	29 24,0	36 29,8	31 25,6	17 14,0	7 5,8	9M		121 9,0	
Column Total		118 8,7	474 35,1	419 31,0	205 15,2	103 7,6	31 2,3	61M ,0		1350 100,0	

Number of Missing Observations: 376

31. How often do you have contact with the following interest groups?

National economic interest groups of:
Agriculture and fishing

STUDCTRY	Count Row Pct	V31_5									Row Total
		once a week	once a month	every 3 month	once a year	less than	oft en	no cont	NA		
		1	2	3	4	5	6	9			
MEP AU	101			22,2	22,2	44,4	11,1	1M		9,7	
MEP BE	102		11,1	16,7	11,1	44,4	16,7			18,3	
MEP DE	103		25,0	25,0	37,5		12,5			8,6	
MEP FI	104	11,1	33,3	33,3	11,1	11,1		2M		9,7	
MEP FR	105	12,9	29,0	16,1	22,6	16,1	3,2	5M		31,2,3	
MEP GE	106	9,1	18,2	27,3	9,1	31,8	4,5	2M		44,3,3	
MEP GR	107		20,0	20,0	10,0	40,0	10,0	1M		10,7	
MEP IR	108	66,7	11,1		11,1	11,1				9,7	
MEP IT	109	9,8	19,5	24,4	14,6	12,2	19,5	5M		41,3,1	
MEP LU	110		50,0		25,0	25,0				4,3	
MEP NE	111	5,0	5,0	20,0	25,0	35,0	10,0	1M		20,1,5	
MEP PO	112	20,0	20,0	13,3	20,0	6,7	20,0	1M		15,1,1	
MEP SP	113	12,5	34,4	12,5	18,8	15,6	6,3	4M		32,2,4	
MEP SW	114		28,6		42,9	21,4	7,1			14,1,0	
MEP UK	115	29,6	37,0	18,5	3,7	11,1		1M		27,2,0	
MNP BE	202	8,8	13,3	15,6	21,9	24,2	24,2	4M		128,9,6	
MNP FR	205	10,1	25,4	29,7	15,2	11,6	8,0	8M		138,10,3	
MNP GE	206	4,9	13,8	18,8	21,1	25,7	15,8	13M		304,22,8	
MNP GR	207	13,3	25,0	25,0	13,3	10,0	13,3			60,4,5	
MNP IR	208	25,4	28,4	16,4	7,5	16,4	6,0	4M		67,5,0	
MNP IT	209	4,7	24,4	17,4	18,6	23,3	11,6	8M		86,6,4	
MNP LU	210	3,7	18,5	7,4	18,5	33,3	18,5	1M		27,2,0	
MNP NE	211	3,3	24,6	11,5	9,8	32,8	18,0	4M		61,4,6	
MNP PO	212	1,9	16,7	22,2	20,4	25,9	13,0			54,4,0	
MNP SP	213	8,5	20,3	31,4	15,3	11,9	12,7	12M		118,8,8	
Column Total		108 8,1	268 20,1	271 20,3	231 17,3	281 21,1	175 13,1	77M ,0		1334 100,0	

Number of Missing Observations: 392

31. How often do you have contact with the following interest groups?

National economic interest groups of:
Industry

STUDCTRY	Count Row Pct	V31_6									Row Total
		once a week	once a month	every 3 month	once a year	less than	oft en	no cont	NA		
		1	2	3	4	5	6	9			
MEP AU	101		4 40,0	2 20,0	3 30,0	1 10,0				10 ,7	
MEP BE	102		2 11,1	7 38,9	2 11,1	5 27,8	2 11,1			18 1,3	
MEP DE	103		3 37,5	1 12,5	2 25,0	1 12,5	1 12,5			8 ,6	
MEP FI	104	1 11,1	6 66,7	1 11,1		1 11,1		2M		9 ,7	
MEP FR	105	3 10,0	9 30,0	7 23,3	8 26,7	3 10,0		6M		30 2,2	
MEP GE	106	3 6,7	17 37,8	10 22,2	12 26,7	2 4,4	1 2,2	1M		45 3,4	
MEP GR	107		1 10,0	4 40,0	2 20,0	3 30,0		1M		10 ,7	
MEP IR	108	5 55,6	1 11,1	3 33,3						9 ,7	
MEP IT	109	2 4,7	11 25,6	14 32,6	8 18,6	6 14,0	2 4,7	3M		43 3,2	
MEP LU	110		1 25,0	1 25,0	2 50,0					4 ,3	
MEP NE	111	1 5,0	4 20,0	9 45,0	4 20,0	2 10,0		1M		20 1,5	
MEP PO	112		3 20,0	2 13,3	5 33,3	4 26,7	1 6,7	1M		15 1,1	
MEP SP	113	2 6,3	10 31,3	8 25,0	6 18,8	5 15,6	1 3,1	4M		32 2,4	
MEP SW	114		3 21,4	3 21,4	5 35,7	2 14,3	1 7,1			14 1,0	
MEP UK	115	10 35,7	12 42,9	6 21,4						28 2,1	
MNP BE	202	2 1,6	23 18,3	36 28,6	32 25,4	23 18,3	10 7,9	6M		126 9,4	
MNP FR	205	7 5,0	42 30,2	56 40,3	21 15,1	11 7,9	2 1,4	7M		139 10,4	
MNP GE	206	21 6,9	106 34,8	85 27,9	65 21,3	17 5,6	11 3,6	12M		305 22,8	
MNP GR	207	2 3,3	10 16,7	18 30,0	12 20,0	13 21,7	5 8,3			60 4,5	
MNP IR	208	7 10,4	24 35,8	19 28,4	11 16,4	5 7,5	1 1,5	4M		67 5,0	
MNP IT	209	8 9,2	34 39,1	15 17,2	13 14,9	12 13,8	5 5,7	7M		87 6,5	
MNP LU	210		3 11,1	7 25,9	8 29,6	5 18,5	4 14,8	1M		27 2,0	
MNP NE	211	2 3,3	18 30,0	11 18,3	16 26,7	9 15,0	4 6,7	5M		60 4,5	
MNP PO	212	3 5,7	11 20,8	14 26,4	9 17,0	12 22,6	4 7,5	1M		53 4,0	
MNP SP	213	10 8,5	32 27,1	30 25,4	20 16,9	13 11,0	13 11,0	12M		118 8,8	
Column Total		89 6,7	390 29,2	369 27,6	266 19,9	155 11,6	68 5,1	74M ,0		1337 100,0	

Number of Missing Observations: 389

31. How often do you have contact with the following interest groups?

National economic interest groups of:
Transport

STUDCTRY	Count Row Pct	V31_7									Row Total
		once a week	once a month	every 3 months	once a year	less often	oft not contact	NA	9		
MEP AU	101		2	4	2	1	1				10,8
MEP BE	102	1 5,6	2 11,1	4 22,2	2 11,1	5 27,8	4 22,2				18,4
MEP DE	103		3 37,5		3 37,5	1 12,5	1 12,5				8,6
MEP FI	104		3 33,3	5 55,6		1 11,1			2M		9,7
MEP FR	105	1 3,3	10 33,3	7 23,3	9 30,0	3 10,0			6M		30,2,3
MEP GE	106	4 9,1	10 22,7	11 25,0	10 22,7	8 18,2	1 2,3		2M		44,3,3
MEP GR	107	1 10,0		3 30,0	1 10,0	3 30,0	2 20,0		1M		10,8
MEP IR	108		5 55,6	2 22,2	2 22,2						9,7
MEP IT	109	1 2,4	10 24,4	13 31,7	7 17,1	5 12,2	5 12,2		5M		41,3,1
MEP LU	110	1 25,0	1 25,0	1 25,0	1 25,0						4,3
MEP NE	111	1 5,3	4 21,1	6 31,6	4 21,1	3 15,8	1 5,3		2M		19,1,4
MEP PO	112		1 6,7	3 20,0	3 20,0	6 40,0	2 13,3		1M		15,1,1
MEP SP	113	1 3,3	6 20,0	6 20,0	7 23,3	6 20,0	4 13,3		6M		30,2,3
MEP SW	114		4 28,6		6 42,9	3 21,4	1 7,1				14,1,1
MEP UK	115	4 14,8	12 44,4	7 25,9	3 11,1	1 3,7			1M		27,2,0
MNP BE	202	1 ,8	13 10,2	21 16,5	30 23,6	43 33,9	19 15,0		5M		127,9,6
MNP FR	205	5 3,6	29 21,0	50 36,2	33 23,9	19 13,8	2 1,4		8M		138,10,4
MNP GE	206	10 3,3	37 12,2	67 22,0	83 27,3	81 26,6	26 8,6		13M		304,23,0
MNP GR	207	2 3,3	8 13,3	17 28,3	13 21,7	13 21,7	7 11,7				60,4,5
MNP IR	208	3 4,5	13 19,4	22 32,8	21 31,3	8 11,9			4M		67,5,1
MNP IT	209	5 5,8	17 19,8	21 24,4	21 24,4	14 16,3	8 9,3		8M		86,6,5
MNP LU	210		3 11,1	5 18,5	8 29,6	7 25,9	4 14,8		1M		27,2,0
MNP NE	211	1 1,6	10 16,4	12 19,7	16 26,2	18 29,5	4 6,6		4M		61,4,6
MNP PO	212	1 2,0	3 5,9	15 29,4	10 19,6	15 29,4	7 13,7		3M		51,3,9
MNP SP	213	2 1,7	14 12,2	37 32,2	23 20,0	26 22,6	13 11,3		15M		115,8,7
Column Total		45 3,4	220 16,6	339 25,6	318 24,0	290 21,9	112 8,5	87M ,0			1324,100,0

Number of Missing Observations: 402

31. How often do you have contact with the following interest groups?

National economic interest groups of:
Trade and commerce

STUDCTRY	Count Row Pct	V31_8									Row Total
		once a week	once a month	every 3 month	once a year	less than	oft en	no cont	NA		
		1	2	3	4	5	6	9			
MEP AU	101		20,0	40,0	20,0	20,0				10,7	
MEP BE	102		22,2	22,2	16,7	16,7	22,2			18,3	
MEP DE	103		50,0		25,0	12,5	12,5			8,6	
MEP FI	104	11,1	11,1	55,6	11,1	11,1		2M		9,7	
MEP FR	105	3,3	26,7	23,3	23,3	20,0	3,3	6M		30,2	
MEP GE	106	7,0	18,6	27,9	27,9	16,3	2,3	3M		43,3	
MEP GR	107		20,0	30,0	30,0	10,0	10,0	1M		10,7	
MEP IR	108	44,4	11,1	33,3	11,1					9,7	
MEP IT	109	4,9	14,6	43,9	12,2	14,6	9,8	5M		41,3	
MEP LU	110			25,0	50,0	25,0				4,3	
MEP NE	111		36,8	31,6	15,8	15,8		2M		19,4	
MEP PO	112		6,7	20,0	33,3	33,3	6,7	1M		15,1	
MEP SP	113	6,1	27,3	24,2	15,2	21,2	6,1	3M		33,2	
MEP SW	114		14,3	14,3	50,0	14,3	7,1			14,0	
MEP UK	115	28,6	39,3	21,4	7,1	3,6				28,2	
MNP BE	202	3,1	21,9	16,4	24,2	22,7	11,7	4M		128,9	
MNP FR	205	7,1	35,7	34,3	13,6	7,9	1,4	6M		140,5	
MNP GE	206	4,6	22,3	32,8	23,6	10,8	5,9	12M		305,2	
MNP GR	207	1,7	18,3	28,3	26,7	16,7	8,3			60,5	
MNP IR	208	10,6	30,3	39,4	15,2	4,5		5M		66,9	
MNP IT	209	5,7	35,6	17,2	24,1	11,5	5,7	7M		87,6	
MNP LU	210		18,5	18,5	37,0	18,5	7,4	1M		27,0	
MNP NE	211	3,3	16,7	23,3	21,7	28,3	6,7	5M		60,5	
MNP PO	212	3,8	24,5	18,9	22,6	24,5	5,7	1M		53,4	
MNP SP	213	6,7	21,7	35,8	15,0	11,7	9,2	10M		120,9	
Column Total		74,5	328,5	381,5	282,1	191,3	81,6	74M,0		1337,0	

Number of Missing Observations: 389

31. How often do you have contact with the following interest groups?

National economic interest groups of:
Banking and insurance

STUDCTRY	Count Row Pct	V31_9									Row Total
		once a week	once a month	every 3 month	once a year	less than	oft en	no cont	NA	9	
MEP AU	101	1 10,0	3 30,0	3 30,0	2 20,0			1 10,0			10 ,8
MEP BE	102		4 22,2	1 5,6	3 16,7	7 38,9		3 16,7			18 1,4
MEP DE	103		2 25,0	1 12,5	3 37,5	1 12,5		1 12,5			8 ,6
MEP FI	104		1 11,1	4 44,4	1 11,1	3 33,3				2M	9 ,7
MEP FR	105	1 3,3	6 20,0	7 23,3	7 23,3	8 26,7		1 3,3		6M	30 2,3
MEP GE	106	2 4,5	12 27,3	10 22,7	10 22,7	8 18,2		2 4,5		2M	44 3,3
MEP GR	107		2 20,0	3 30,0	3 30,0	1 10,0		1 10,0		1M	10 ,8
MEP IR	108		4 44,4	2 22,2	1 11,1	2 22,2					9 ,7
MEP IT	109	3 7,7	2 5,1	8 20,5	11 28,2	8 20,5		7 17,9		7M	39 2,9
MEP LU	110			2 50,0	2 50,0						4 ,3
MEP NE	111		5 25,0	2 10,0	7 35,0	6 30,0				1M	20 1,5
MEP PO	112			1 6,7	5 33,3	8 53,3		1 6,7		1M	15 1,1
MEP SP	113	1 3,3	4 13,3	2 6,7	8 26,7	7 23,3		8 26,7		6M	30 2,3
MEP SW	114			3 21,4	4 28,6	5 35,7		2 14,3			14 1,1
MEP UK	115	3 11,1	7 25,9	8 29,6	4 14,8	5 18,5				1M	27 2,0
MNP BE	202	1 ,8	13 10,2	22 17,2	37 28,9	39 30,5		16 12,5		4M	128 9,7
MNP FR	205	2 1,5	23 16,8	42 30,7	31 22,6	23 16,8		16 11,7		9M	137 10,4
MNP GE	206	12 4,0	47 15,6	86 28,5	69 22,8	63 20,9		25 8,3		15M	302 22,8
MNP GR	207	4 6,7	5 8,3	13 21,7	14 23,3	14 23,3		10 16,7			60 4,5
MNP IR	208	3 4,6	10 15,4	21 32,3	14 21,5	14 21,5		3 4,6		6M	65 4,9
MNP IT	209	3 3,4	17 19,5	21 24,1	20 23,0	15 17,2		11 12,6		7M	87 6,6
MNP LU	210		1 3,7	7 25,9	7 25,9	7 25,9		5 18,5		1M	27 2,0
MNP NE	211	1 1,7	9 15,0	8 13,3	15 25,0	18 30,0		9 15,0		5M	60 4,5
MNP PO	212	4 7,5	13 24,5	8 15,1	5 9,4	16 30,2		7 13,2		1M	53 4,0
MNP SP	213	3 2,6	18 15,4	26 22,2	20 17,1	27 23,1		23 19,7		13M	117 8,8
Column Total		44 3,3	208 15,7	311 23,5	303 22,9	305 23,1		152 11,5		88M ,0	1323 100,0

Number of Missing Observations: 403

31. How often do you have contact with the following interest groups?

EUROPEAN INTEREST GROUPS
Consumers associations (e.g. EUROCOOP)

STUDCTRY	Count Row Pct	V31_10									Row Total
		once a week 1	once a month 2	every 3 months 3	once a year 4	less often 5	not contact 6	NA 9			
MEP AU	101		3 30,0	4 40,0		2 20,0	1 10,0				10 ,8
MEP BE	102		1 5,6	3 16,7	3 16,7	7 38,9	4 22,2				18 1,4
MEP DE	103		1 12,5	3 37,5		2 25,0	2 25,0				8 ,6
MEP FI	104		1 10,0	2 20,0	2 20,0	3 30,0	2 20,0	1M			10 ,8
MEP FR	105		4 13,3	5 16,7	6 20,0	11 36,7	4 13,3	6M			30 2,3
MEP GE	106	5 10,9	13 28,3	3 6,5	10 21,7	10 21,7	5 10,9				46 3,5
MEP GR	107		3 27,3	1 9,1	2 18,2	2 18,2	3 27,3				11 ,8
MEP IR	108		3 33,3	2 22,2	1 11,1	2 22,2	1 11,1				9 ,7
MEP IT	109	3 7,5	6 15,0	10 25,0	5 12,5	9 22,5	7 17,5	6M			40 3,0
MEP LU	110				2 50,0		2 50,0				4 ,3
MEP NE	111		5 26,3	4 21,1	5 26,3	4 21,1	1 5,3	2M			19 1,4
MEP PO	112			1 6,7	6 40,0	5 33,3	3 20,0	1M			15 1,1
MEP SP	113	1 3,0	3 9,1	10 30,3	7 21,2	8 24,2	4 12,1	3M			33 2,5
MEP SW	114			3 21,4	3 21,4	4 28,6	4 28,6				14 1,1
MEP UK	115	1 3,6	7 25,0	11 39,3	6 21,4	3 10,7					28 2,1
MNP BE	202		2 1,6	3 2,3	10 7,8	44 34,4	69 53,9	4M			128 9,6
MNP FR	205	1 ,7	2 1,5	5 3,7	11 8,1	31 22,8	86 63,2	10M			136 10,2
MNP GE	206	1 ,3	1 ,3	10 3,3	30 9,9	110 36,3	151 49,8	14M			303 22,7
MNP GR	207			3 5,0	8 13,3	18 30,0	31 51,7				60 4,5
MNP IR	208	1 1,5	5 7,5	7 10,4	6 9,0	17 25,4	31 46,3	4M			67 5,0
MNP IT	209		1 1,1	5 5,7	6 6,9	25 28,7	50 57,5	7M			87 6,5
MNP LU	210				1 3,7	5 18,5	21 77,8	1M			27 2,0
MNP NE	211			2 3,3	2 3,3	25 41,7	31 51,7	5M			60 4,5
MNP PO	212			2 3,8	4 7,5	17 32,1	30 56,6	1M			53 4,0
MNP SP	213		1 ,9	3 2,6	5 4,3	28 23,9	80 68,4	13M			117 8,8
Column Total		13 1,0	62 4,7	102 7,7	141 10,6	392 29,4	623 46,7	78M ,0			1333 100,0

Number of Missing Observations: 393

31. How often do you have contact with the following interest groups?

EUROPEAN INTEREST GROUPS
Environmental organizations (e.g. EEB)

STUDCTRY	Count Row Pct	V31_11									Row Total
		once a week	once a month	every 3 month	once a year	less than	oft en	no cont	NA		
		1	2	3	4	5	6	9			
MEP AU	101	1 10,0	2 20,0	4 40,0	2 20,0	1 10,0					10 ,7
MEP BE	102			4 23,5	3 17,6	6 35,3	4 23,5	1M			17 1,3
MEP DE	103		1 12,5	3 37,5	1 12,5	2 25,0	1 12,5				8 ,6
MEP FI	104			3 33,3	1 11,1	3 33,3	2 22,2	2M			9 ,7
MEP FR	105	1 3,2	5 16,1	7 22,6	7 22,6	6 19,4	5 16,1	5M			31 2,3
MEP GE	106	5 10,9	10 21,7	6 13,0	14 30,4	9 19,6	2 4,3				46 3,4
MEP GR	107	1 9,1		3 27,3	4 36,4	2 18,2	1 9,1				11 ,8
MEP IR	108	1 11,1	2 22,2	4 44,4	1 11,1		1 11,1				9 ,7
MEP IT	109	3 7,1	4 9,5	16 38,1	6 14,3	7 16,7	6 14,3	4M			42 3,1
MEP LU	110				2 50,0	2 50,0					4 ,3
MEP NE	111		4 21,1	5 26,3	6 31,6	4 21,1		2M			19 1,4
MEP PO	112		1 6,7	2 13,3	7 46,7	4 26,7	1 6,7	1M			15 1,1
MEP SP	113	3 9,7	5 16,1	5 16,1	7 22,6	7 22,6	4 12,9	5M			31 2,3
MEP SW	114		2 14,3	3 21,4	2 14,3	5 35,7	2 14,3				14 1,0
MEP UK	115	2 7,1	12 42,9	6 21,4	5 17,9	3 10,7					28 2,1
MNP BE	202		2 1,6	7 5,5	12 9,4	46 35,9	61 47,7	4M			128 9,6
MNP FR	205		5 3,6	8 5,8	11 8,0	36 26,1	78 56,5	8M			138 10,3
MNP GE	206	1 ,3	7 2,3	21 6,9	48 15,8	103 34,0	123 40,6	14M			303 22,7
MNP GR	207		2 3,3	6 10,0	6 10,0	18 30,0	28 46,7				60 4,5
MNP IR	208	2 3,0	3 4,5	8 11,9	10 14,9	18 26,9	26 38,8	4M			67 5,0
MNP IT	209	1 1,1	1 1,1	4 4,6	9 10,3	25 28,7	47 54,0	7M			87 6,5
MNP LU	210			1 3,7	1 3,7	7 25,9	18 66,7	1M			27 2,0
MNP NE	211			4 6,7	6 10,0	22 36,7	28 46,7	5M			60 4,5
MNP PO	212			4 7,5	7 13,2	15 28,3	27 50,9	1M			53 4,0
MNP SP	213		4 3,4	10 8,5	12 10,3	21 17,9	70 59,8	13M			117 8,8
Column Total		21 1,6	72 5,4	144 10,8	190 14,2	372 27,9	535 40,1	77M ,0			1334 100,0

Number of Missing Observations: 392

31. How often do you have contact with the following interest groups?

EUROPEAN INTEREST GROUPS
European trade unions (e.g. ETUC)

STUDCTRY	Count Row Pct	V31_12									Row Total
		once a week	once a month	every 3 month	once a year	less than	oft en	no cont act	NA		
		1	2	3	4	5	6	9			
MEP AU	101		20,0	30,0	10,0	30,0	10,0				10,8
MEP BE	102	5,6	11,1	11,1	11,1	38,9	22,2				18,4
MEP DE	103		12,5	37,5		25,0	25,0				8,6
MEP FI	104	10,0	40,0	20,0		20,0	10,0	1M			10,8
MEP FR	105	3,3	26,7	10,0	10,0	30,0	20,0	6M			30,2,3
MEP GE	106	6,5	17,4	26,1	19,6	21,7	8,7				46,3,5
MEP GR	107		18,2	54,5	18,2		9,1				11,8
MEP IR	108		44,4	22,2		22,2	11,1				9,7
MEP IT	109	2,6	20,5	17,9	23,1	12,8	23,1	7M			39,2,9
MEP LU	110		50,0	25,0	25,0						4,3
MEP NE	111		15,8		31,6	42,1	10,5	2M			19,1,4
MEP PO	112	6,7		6,7	40,0	26,7	20,0	1M			15,1,1
MEP SP	113	3,1	12,5	18,8	21,9	28,1	15,6	4M			32,2,4
MEP SW	114		7,1	14,3	14,3	57,1	7,1				14,1,1
MEP UK	115	14,3	25,0	28,6	10,7	21,4					28,2,1
MNP BE	202		1,6	2,4	8,7	27,6	59,8	5M			127,9,5
MNP FR	205		,7	3,6	6,6	21,2	67,9	9M			137,10,3
MNP GE	206	,7	,3	5,3	11,9	37,6	44,2	14M			303,22,8
MNP GR	207		5,0		11,7	35,0	48,3				60,4,5
MNP IR	208		7,5	10,4	7,5	26,9	47,8	4M			67,5,0
MNP IT	209	1,1	1,1	2,3	9,2	28,7	57,5	7M			87,6,5
MNP LU	210				3,7	22,2	74,1	1M			27,2,0
MNP NE	211			1,7	8,3	40,0	50,0	5M			60,4,5
MNP PO	212		3,8	1,9	5,7	30,2	58,5	1M			53,4,0
MNP SP	213		2,6	6,0	7,7	17,9	65,8	13M			117,8,8
Column Total		16,2	74,5,6	100,7,5	145,10,9	384,28,9	612,46,0	80M,0			1331,100,0

Number of Missing Observations: 395

31. How often do you have contact with the following interest groups?

EUROPEAN INTEREST GROUPS
Professional organizations (e.g. SEPLIS)

STUDCTRY	Count Row Pct	V31_13									Row Total
		once a week 1	once a month 2	every 3 months 3	once a year 4	less often 5	not contact 6	NA	9		
MEP AU	101		2 20,0	3 30,0	1 10,0	2 20,0	2 20,0				10 ,8
MEP BE	102		1 6,3	2 12,5	3 18,8	6 37,5	4 25,0		2M		16 1,2
MEP DE	103			3 37,5	2 25,0	2 25,0	1 12,5				8 ,6
MEP FI	104				5 55,6	2 22,2	2 22,2		2M		9 ,7
MEP FR	105	1 3,3	8 26,7	1 3,3	7 23,3	9 30,0	4 13,3		6M		30 2,3
MEP GE	106	4 8,7	8 17,4	11 23,9	5 10,9	11 23,9	7 15,2				46 3,5
MEP GR	107	1 9,1	1 9,1	2 18,2	2 18,2	3 27,3	2 18,2				11 ,8
MEP IR	108		4 50,0	2 25,0	1 12,5		1 12,5		1M		8 ,6
MEP IT	109	1 2,4	5 11,9	14 33,3	9 21,4	5 11,9	8 19,0		4M		42 3,2
MEP LU	110				3 75,0	1 25,0					4 ,3
MEP NE	111		4 23,5	4 23,5	2 11,8	5 29,4	2 11,8		4M		17 1,3
MEP PO	112			2 14,3	3 21,4	5 35,7	4 28,6		2M		14 1,1
MEP SP	113		4 13,8	5 17,2	6 20,7	7 24,1	7 24,1		7M		29 2,2
MEP SW	114				1 7,7	7 53,8	5 38,5		1M		13 1,0
MEP UK	115	3 10,7	7 25,0	6 21,4	8 28,6	3 10,7	1 3,6				28 2,1
MNP BE	202		4 3,1	3 2,4	7 5,5	38 29,9	75 59,1		5M		127 9,7
MNP FR	205		3 2,2	3 2,2	8 5,8	27 19,7	96 70,1		9M		137 10,4
MNP GE	206	1 ,3	5 1,7	17 5,7	26 8,7	102 34,1	148 49,5		18M		299 22,7
MNP GR	207			1 1,7	5 8,3	21 35,0	33 55,0				60 4,6
MNP IR	208		4 6,1	6 9,1	4 6,1	16 24,2	36 54,5		5M		66 5,0
MNP IT	209	1 1,2	2 2,4	2 2,4	4 4,7	26 30,6	50 58,8		9M		85 6,5
MNP LU	210				2 7,4	3 11,1	22 81,5		1M		27 2,1
MNP NE	211			1 1,7	2 3,4	23 39,0	33 55,9		6M		59 4,5
MNP PO	212	1 1,9	1 1,9	1 1,9	5 9,3	15 27,8	31 57,4				54 4,1
MNP SP	213	1 ,9	3 2,6	3 2,6	8 6,8	27 23,1	75 64,1		13M		117 8,9
Column Total		14 1,1	66 5,0	92 7,0	129 9,8	366 27,8	649 49,3	95M ,0			1316 100,0

Number of Missing Observations: 410

31. How often do you have contact with the following interest groups?

European economic interest groups of:
Agriculture and fishing (e.g. COPA)

STUDCTRY	Count Row Pct	V31_14									Row Total
		once a week	once a month	once a month every 3 month	once a year	less than	oft en	no cont act	NA		
		1	2	3	4	5	6	9			
MEP AU	101			20,0	20,0	30,0	30,0				10,8
MEP BE	102			5,6	11,1	38,9	44,4				18,4
MEP DE	103			37,5	25,0	12,5	25,0				8,6
MEP FI	104		12,5	12,5	25,0	25,0	25,0	3M			8,6
MEP FR	105	3 10,0	5 16,7	4 13,3	4 13,3	9 30,0	5 16,7	6M			30,2,3
MEP GE	106	3 6,7	3 6,7	13 28,9	6 13,3	13 28,9	7 15,6	1M			45,3,4
MEP GR	107			18,2	18,2	45,5	18,2				11,8
MEP IR	108	1 11,1	4 44,4	1 11,1	2 22,2	1 11,1					9,7
MEP IT	109	3 7,3	5 12,2	10 24,4	4 9,8	12 29,3	7 17,1	5M			41,3,1
MEP LU	110		1 25,0	1 25,0	1 25,0		1 25,0				4,3
MEP NE	111	1 5,3	1 5,3	2 10,5	6 31,6	6 31,6	3 15,8	2M			19,1,4
MEP PO	112		2 13,3	2 13,3	5 33,3	3 20,0	3 20,0	1M			15,1,1
MEP SP	113	1 3,3	7 23,3	4 13,3	6 20,0	6 20,0	6 20,0	6M			30,2,3
MEP SW	114			3 21,4	1 7,1	2 14,3	8 57,1				14,1,1
MEP UK	115	4 14,3	7 25,0	9 32,1	3 10,7	3 10,7	2 7,1				28,2,1
MNP BE	202		2 1,6	8 6,3	7 5,5	35 27,3	76 59,4	4M			128,9,6
MNP FR	205	5 3,6	7 5,1	5 3,6	15 10,9	22 16,1	83 60,6	9M			137,10,3
MNP GE	206	2 ,7	9 3,0	15 5,0	17 5,6	90 29,7	170 56,1	14M			303,22,8
MNP GR	207	1 1,7	1 1,7	1 1,7	5 8,3	19 31,7	33 55,0				60,4,5
MNP IR	208	4 6,0	8 11,9	7 10,4	7 10,4	13 19,4	28 41,8	4M			67,5,0
MNP IT	209		4 4,6	3 3,4	4 4,6	22 25,3	54 62,1	7M			87,6,6
MNP LU	210				2 7,4	2 7,4	23 85,2	1M			27,2,0
MNP NE	211			1 1,7	8 13,3	16 26,7	35 58,3	5M			60,4,5
MNP PO	212			2 3,8	5 9,6	11 21,2	34 65,4	2M			52,3,9
MNP SP	213	2 1,7	5 4,3	3 2,6	7 6,0	23 19,7	77 65,8	13M			117,8,8
Column Total		30 2,3	72 5,4	103 7,8	125 9,4	326 24,5	672 50,6	83M ,0			1328 100,0

Number of Missing Observations: 398

31. How often do you have contact with the following interest groups?

European economic interest groups of:
Industry (e.g. UNICE)

STUDCTRY	Count Row Pct	V31_15									Row Total
		once a week	once a month	every 3 month	once a year	less than	oft en	no cont act	NA	9	
MEP AU	101		4 40,0	1 10,0	1 10,0	3 30,0	1 10,0				10 ,8
MEP BE	102		1 5,6	2 11,1	4 22,2	7 38,9	4 22,2				18 1,4
MEP DE	103		1 12,5	2 25,0	2 25,0	1 12,5	2 25,0				8 ,6
MEP FI	104		2 20,0	3 30,0	3 30,0	1 10,0	1 10,0		1M		10 ,8
MEP FR	105		4 13,3	7 23,3	5 16,7	11 36,7	3 10,0		6M		30 2,3
MEP GE	106	3 6,5	9 19,6	13 28,3	13 28,3	4 8,7	4 8,7				46 3,5
MEP GR	107	1 9,1	1 9,1	4 36,4	4 36,4			1 9,1			11 ,8
MEP IR	108	1 11,1	3 33,3	3 33,3		2 22,2					9 ,7
MEP IT	109	1 2,6	7 17,9	9 23,1	10 25,6	6 15,4	6 15,4		7M		39 2,9
MEP LU	110			1 25,0	1 25,0	2 50,0					4 ,3
MEP NE	111	1 5,0	3 15,0	8 40,0	5 25,0	3 15,0			1M		20 1,5
MEP PO	112			1 6,7	5 33,3	7 46,7	2 13,3		1M		15 1,1
MEP SP	113		5 16,1	11 35,5	6 19,4	3 9,7	6 19,4		5M		31 2,3
MEP SW	114	1 7,1	1 7,1	1 7,1	3 21,4	3 21,4	5 35,7				14 1,1
MEP UK	115	4 14,3	6 21,4	9 32,1	8 28,6			1 3,6			28 2,1
MNP BE	202		3 2,4	3 2,4	10 8,0	34 27,2	75 60,0		7M		125 9,4
MNP FR	205	2 1,5	5 3,6	6 4,4	14 10,2	26 19,0	84 61,3		9M		137 10,3
MNP GE	206	1 ,3	5 1,7	16 5,3	32 10,6	88 29,2	159 52,8		16M		301 22,7
MNP GR	207			2 3,3	2 3,3	21 35,0	35 58,3				60 4,5
MNP IR	208		9 13,4	6 9,0	5 7,5	19 28,4	28 41,8		4M		67 5,0
MNP IT	209		3 3,4	3 3,4	3 3,4	25 28,7	53 60,9		7M		87 6,6
MNP LU	210			1 3,7	1 3,7	3 11,1	22 81,5		1M		27 2,0
MNP NE	211		1 1,7			6 10,0	23 38,3	30 50,0	5M		60 4,5
MNP PO	212		1 1,9	2 3,8	7 13,2	14 26,4	29 54,7		1M		53 4,0
MNP SP	213	1 ,9	3 2,6	7 6,0	7 6,0	22 18,8	77 65,8		13M		117 8,8
Column Total		16 1,2	77 5,8	121 9,1	157 11,8	328 24,7	628 47,3	84M ,0			1327 100,0

Number of Missing Observations: 399

31. How often do you have contact with the following interest groups?

European economic interest groups of:
Transport (e.g. LC/IRU)

STUDCTRY	Count Row Pct	V31_16									Row Total
		once a week 1	once a month 2	every 3 months 3	once a year 4	less often 5	not contact 6	NA 9			
MEP AU	101		1 10,0	2 20,0	2 20,0	3 30,0	2 20,0				10 ,8
MEP BE	102			3 16,7	3 16,7	8 44,4	4 22,2				18 1,4
MEP DE	103		1 12,5	2 25,0	1 12,5	1 12,5	3 37,5				8 ,6
MEP FI	104			1 12,5	1 12,5	4 50,0	2 25,0	3M			8 ,6
MEP FR	105		4 13,3	5 16,7	7 23,3	10 33,3	4 13,3	6M			30 2,3
MEP GE	106	3 6,7	5 11,1	10 22,2	13 28,9	10 22,2	4 8,9	1M			45 3,4
MEP GR	107		1 9,1	2 18,2	3 27,3	3 27,3	2 18,2				11 ,8
MEP IR	108		3 33,3	2 22,2	2 22,2	2 22,2					9 ,7
MEP IT	109	1 2,6	7 17,9	10 25,6	5 12,8	8 20,5	8 20,5	7M			39 3,0
MEP LU	110	1 25,0			2 50,0	1 25,0					4 ,3
MEP NE	111	1 5,6	2 11,1	1 5,6	5 27,8	8 44,4	1 5,6	3M			18 1,4
MEP PO	112			1 6,7	3 20,0	8 53,3	3 20,0	1M			15 1,1
MEP SP	113	1 3,6	2 7,1	3 10,7	3 10,7	10 35,7	9 32,1	8M			28 2,1
MEP SW	114			2 14,3	1 7,1	5 35,7	6 42,9				14 1,1
MEP UK	115	3 10,7	7 25,0	7 25,0	7 25,0	2 7,1	2 7,1				28 2,1
MNP BE	202		1 ,8	5 4,0	6 4,8	35 27,8	79 62,7	6M			126 9,6
MNP FR	205	1 ,7	3 2,2	9 6,6	11 8,0	25 18,2	88 64,2	9M			137 10,4
MNP GE	206		5 1,7	15 5,0	21 7,0	90 29,8	171 56,6	15M			302 23,0
MNP GR	207			3 5,0	1 1,7	19 31,7	37 61,7				60 4,6
MNP IR	208		6 9,4	6 9,4	7 10,9	18 28,1	27 42,2	7M			64 4,9
MNP IT	209		1 1,2	2 2,3	6 7,0	22 25,6	55 64,0	8M			86 6,5
MNP LU	210				1 3,7	3 11,1	23 85,2	1M			27 2,1
MNP NE	211		1 1,7	1 1,7	2 3,4	24 40,7	31 52,5	6M			59 4,5
MNP PO	212				6 11,8	11 21,6	34 66,7	3M			51 3,9
MNP SP	213		1 ,9	3 2,6	8 6,9	24 20,7	80 69,0	14M			116 8,8
Column Total		11 ,8	51 3,9	95 7,2	127 9,7	354 27,0	675 51,4	98M ,0			1313 100,0

Number of Missing Observations: 413

31. How often do you have contact with the following interest groups?

European economic interest groups of:
Trade and commerce (e.g. FIPMEC)

STUDCTRY	Count Row Pct	V31_17									Row Total
		once a week	once a month	every 3 months	once a year	less often	oft en	no cont act	NA		
		1	2	3	4	5	6	9			
MEP AU	101		1 10,0	3 30,0	1 10,0	3 30,0	2 20,0				10 ,8
MEP BE	102			3 16,7	2 11,1	9 50,0	4 22,2				18 1,4
MEP DE	103		1 12,5	1 12,5	2 25,0	1 12,5	3 37,5				8 ,6
MEP FI	104		1 11,1	1 11,1	1 11,1	4 44,4	2 22,2	2M			9 ,7
MEP FR	105		4 13,8	3 10,3	9 31,0	10 34,5	3 10,3	7M			29 2,2
MEP GE	106	3 6,7	6 13,3	10 22,2	11 24,4	11 24,4	4 8,9	1M			45 3,4
MEP GR	107		1 9,1	3 27,3	2 18,2	3 27,3	2 18,2				11 ,8
MEP IR	108	1 12,5	1 12,5	3 37,5	1 12,5	2 25,0		1M			8 ,6
MEP IT	109		5 12,8	9 23,1	8 20,5	8 20,5	9 23,1	7M			39 3,0
MEP LU	110				2 50,0	2 50,0					4 ,3
MEP NE	111		4 21,1	3 15,8	3 15,8	8 42,1	1 5,3	2M			19 1,4
MEP PO	112			1 6,7	3 20,0	8 53,3	3 20,0	1M			15 1,1
MEP SP	113	2 6,7	1 3,3	6 20,0	6 20,0	9 30,0	6 20,0	6M			30 2,3
MEP SW	114			1 7,1	1 7,1	5 35,7	7 50,0				14 1,1
MEP UK	115	1 3,7	8 29,6	7 25,9	7 25,9	3 11,1	1 3,7	1M			27 2,0
MNP BE	202		1 ,8	5 3,9	5 3,9	37 29,1	79 62,2	5M			127 9,6
MNP FR	205	1 ,7	2 1,5	7 5,1	15 11,0	26 19,1	85 62,5	10M			136 10,3
MNP GE	206		3 1,0	14 4,7	26 8,6	88 29,2	170 56,5	16M			301 22,8
MNP GR	207			1 1,7	1 1,7	21 35,0	37 61,7				60 4,5
MNP IR	208		6 9,0	4 6,0	5 7,5	22 32,8	30 44,8	4M			67 5,1
MNP IT	209	1 1,1	3 3,4	2 2,3	7 8,0	21 23,9	54 61,4	6M			88 6,7
MNP LU	210			1 3,7	1 3,7	1 3,7	24 88,9	1M			27 2,0
MNP NE	211			1 1,7	3 5,0	21 35,0	35 58,3	5M			60 4,5
MNP PO	212			3 5,8	2 3,8	14 26,9	33 63,5	2M			52 3,9
MNP SP	213		4 3,4	3 2,6	8 6,9	23 19,8	78 67,2	14M			116 8,8
Column Total		9 ,7	52 3,9	95 7,2	132 10,0	360 27,3	672 50,9	91M ,0			1320 100,0

Number of Missing Observations: 406

31. How often do you have contact with the following interest groups?

European economic interest groups of:
Banking and insurance (e.g. GCECEE)

STUDCTRY	Count Row Pct	V31_18									Row Total
		once a week	once a month	every 3 month	once a year	less than	oft en	no cont act	NA		
		1	2	3	4	5	6	9			
MEP AU	101	1 10,0	1 10,0	2 20,0	1 10,0	4 40,0	1 10,0				10 ,8
MEP BE	102		1 5,6		2 11,1	10 55,6	5 27,8				18 1,4
MEP DE	103		1 12,5	1 12,5	1 12,5	3 37,5	2 25,0				8 ,6
MEP FI	104				2 22,2	5 55,6	2 22,2	2M			9 ,7
MEP FR	105		3 10,0	5 16,7	5 16,7	13 43,3	4 13,3	6M			30 2,3
MEP GE	106	2 4,3	5 10,9	10 21,7	10 21,7	13 28,3	6 13,0				46 3,5
MEP GR	107			3 27,3	3 27,3	4 36,4	1 9,1				11 ,8
MEP IR	108	1 11,1	1 11,1	2 22,2	2 22,2	3 33,3					9 ,7
MEP IT	109		2 5,1	6 15,4	9 23,1	10 25,6	12 30,8	7M			39 3,0
MEP LU	110				2 50,0	2 50,0					4 ,3
MEP NE	111		1 5,3	4 21,1	4 21,1	7 36,8	3 15,8	2M			19 1,4
MEP PO	112				4 26,7	6 40,0	5 33,3	1M			15 1,1
MEP SP	113		1 3,4	4 13,8	4 13,8	8 27,6	12 41,4	7M			29 2,2
MEP SW	114			1 7,1	1 7,1	5 35,7	7 50,0				14 1,1
MEP UK	115	1 3,7	6 22,2	5 18,5	10 37,0	4 14,8	1 3,7	1M			27 2,0
MNP BE	202		1 ,8	3 2,4	9 7,1	35 27,6	79 62,2	5M			127 9,6
MNP FR	205	1 ,7	2 1,5	6 4,4	9 6,6	27 19,9	91 66,9	10M			136 10,3
MNP GE	206	1 ,3	3 1,0	13 4,3	28 9,3	79 26,2	177 58,8	16M			301 22,8
MNP GR	207	1 1,7		1 1,7	1 1,7	19 31,7	38 63,3				60 4,5
MNP IR	208		4 6,0	4 6,0	6 9,0	19 28,4	34 50,7	4M			67 5,1
MNP IT	209		4 4,6	2 2,3	5 5,7	23 26,4	53 60,9	7M			87 6,6
MNP LU	210				1 3,7	3 11,1	23 85,2	1M			27 2,0
MNP NE	211			1 1,7	1 1,7	23 38,3	35 58,3	5M			60 4,5
MNP PO	212			3 5,7	3 5,7	15 28,3	32 60,4	1M			53 4,0
MNP SP	213			5 4,3	5 4,3	26 22,4	80 69,0	14M			116 8,8
Column Total		8 ,6	36 2,7	81 6,1	128 9,7	366 27,7	703 53,2	89M ,0			1322 100,0

Number of Missing Observations: 404

32. For you personally, which of the following are important sources of information for your work in the European Parliament?

Please tick as many as appropriate!

Television, radio

STUDCTRY	Count Row Pct	V32_1			Row Total
		not ment ioned 0	ment d 1	No answe r at all 9	
MEP AU	101	6 60,0	4 40,0		10 ,7
MEP BE	102	7 38,9	11 61,1		18 1,3
MEP DE	103	4 50,0	4 50,0		8 ,6
MEP FI	104	2 18,2	9 81,8		11 ,8
MEP FR	105	18 51,4	17 48,6	1M	35 2,5
MEP GE	106	11 23,9	35 76,1		46 3,3
MEP GR	107	4 36,4	7 63,6		11 ,8
MEP IR	108	1 11,1	8 88,9		9 ,6
MEP IT	109	22 47,8	24 52,2		46 3,3
MEP LU	110	1 25,0	3 75,0		4 ,3
MEP NE	111	5 23,8	16 76,2		21 1,5
MEP PO	112	3 18,8	13 81,3		16 1,1
MEP SP	113	14 40,0	21 60,0	1M	35 2,5
MEP SW	114	1 7,1	13 92,9		14 1,0
MEP UK	115	10 38,5	16 61,5	2M	26 1,9
MNP BE	202	26 19,8	105 80,2	1M	131 9,4
MNP FR	205	58 40,0	87 60,0	1M	145 10,4
MNP GE	206	77 24,6	236 75,4	4M	313 22,4
MNP GR	207	27 45,0	33 55,0		60 4,3
MNP IR	208	12 16,9	59 83,1		71 5,1
MNP IT	209	41 45,1	50 54,9	3M	91 6,5
MNP LU	210	2 7,1	26 92,9		28 2,0
MNP NE	211	16 25,4	47 74,6	2M	63 4,5
MNP PO	212	10 18,5	44 81,5		54 3,9
MNP SP	213	37 28,5	93 71,5		130 9,3
Column Total		415 29,7	981 70,3	15M ,0	1396 100,0

Number of Missing Observations: 330

32. For you personally, which of the following are important sources of information for your work in the European Parliament?

Newspapers

STUDCTRY	Count Row Pct	V32_2			Row Total
		not mentioned 0	mentioned 1	No answer at all 9	
MEP AU	101		10 100,0		10 ,7
MEP BE	102	3 16,7	15 83,3		18 1,3
MEP DE	103	1 12,5	7 87,5		8 ,6
MEP FI	104	2 18,2	9 81,8		11 ,8
MEP FR	105	7 20,0	28 80,0	1M	35 2,5
MEP GE	106	1 2,2	45 97,8		46 3,3
MEP GR	107		11 100,0		11 ,8
MEP IR	108	1 11,1	8 88,9		9 ,6
MEP IT	109	9 19,6	37 80,4		46 3,3
MEP LU	110		4 100,0		4 ,3
MEP NE	111		21 100,0		21 1,5
MEP PO	112		16 100,0		16 1,1
MEP SP	113	5 14,3	30 85,7	1M	35 2,5
MEP SW	114		14 100,0		14 1,0
MEP UK	115	2 7,7	24 92,3	2M	26 1,9
MNP BE	202	11 8,4	120 91,6	1M	131 9,4
MNP FR	205	12 8,3	133 91,7	1M	145 10,4
MNP GE	206	30 9,6	283 90,4	4M	313 22,4
MNP GR	207	9 15,0	51 85,0		60 4,3
MNP IR	208	8 11,3	63 88,7		71 5,1
MNP IT	209	25 27,5	66 72,5	3M	91 6,5
MNP LU	210		28 100,0		28 2,0
MNP NE	211	3 4,8	60 95,2	2M	63 4,5
MNP PO	212	5 9,3	49 90,7		54 3,9
MNP SP	213	16 12,3	114 87,7		130 9,3
Column Total		150 10,7	1246 89,3	15M ,0	1396 100,0

Number of Missing Observations: 330

32. For you personally, which of the following are important sources of information for your work in the European Parliament?

Weekly magazines

STUDCTRY	Count Row Pct	V32_3			Row Total
		not ment ioned 0	mentione d 1	No answe r at all 9	
MEP AU	101	5 50,0	5 50,0		10 ,7
MEP BE	102	10 55,6	8 44,4		18 1,3
MEP DE	103	4 50,0	4 50,0		8 ,6
MEP FI	104	6 54,5	5 45,5		11 ,8
MEP FR	105	26 74,3	9 25,7	1M	35 2,5
MEP GE	106	11 23,9	35 76,1		46 3,3
MEP GR	107	4 36,4	7 63,6		11 ,8
MEP IR	108	4 44,4	5 55,6		9 ,6
MEP IT	109	33 71,7	13 28,3		46 3,3
MEP LU	110		4 100,0		4 ,3
MEP NE	111	5 23,8	16 76,2		21 1,5
MEP PO	112	4 25,0	12 75,0		16 1,1
MEP SP	113	20 57,1	15 42,9	1M	35 2,5
MEP SW	114	9 64,3	5 35,7		14 1,0
MEP UK	115	8 30,8	18 69,2	2M	26 1,9
MNP BE	202	52 39,7	79 60,3	1M	131 9,4
MNP FR	205	66 45,5	79 54,5	1M	145 10,4
MNP GE	206	147 47,0	166 53,0	4M	313 22,4
MNP GR	207	35 58,3	25 41,7		60 4,3
MNP IR	208	49 69,0	22 31,0		71 5,1
MNP IT	209	62 68,1	29 31,9	3M	91 6,5
MNP LU	210	9 32,1	19 67,9		28 2,0
MNP NE	211	20 31,7	43 68,3	2M	63 4,5
MNP PO	212	22 40,7	32 59,3		54 3,9
MNP SP	213	86 66,2	44 33,8		130 9,3
Column Total		697 49,9	699 50,1	15M ,0	1396 100,0

Number of Missing Observations: 330

32. For you personally, which of the following are important sources of information for your work in the European Parliament?

Interest organizations, professional associations, consumer organizations

STUDCTRY	Count Row Pct	V32_4			Row Total
		not mentioned 0	mentioned 1	No answer at all 9	
MEP AU	101	4 40,0	6 60,0		10 ,7
MEP BE	102	8 44,4	10 55,6		18 1,3
MEP DE	103	2 25,0	6 75,0		8 ,6
MEP FI	104	3 27,3	8 72,7		11 ,8
MEP FR	105	14 40,0	21 60,0	1M	35 2,5
MEP GE	106	9 19,6	37 80,4		46 3,3
MEP GR	107	4 36,4	7 63,6		11 ,8
MEP IR	108	3 33,3	6 66,7		9 ,6
MEP IT	109	28 60,9	18 39,1		46 3,3
MEP LU	110	1 25,0	3 75,0		4 ,3
MEP NE	111	6 28,6	15 71,4		21 1,5
MEP PO	112	4 25,0	12 75,0		16 1,1
MEP SP	113	11 31,4	24 68,6	1M	35 2,5
MEP SW	114	8 57,1	6 42,9		14 1,0
MEP UK	115	5 19,2	21 80,8	2M	26 1,9
MNP BE	202	110 84,0	21 16,0	1M	131 9,4
MNP FR	205	130 89,7	15 10,3	1M	145 10,4
MNP GE	206	240 76,7	73 23,3	4M	313 22,4
MNP GR	207	52 86,7	8 13,3		60 4,3
MNP IR	208	53 74,6	18 25,4		71 5,1
MNP IT	209	72 79,1	19 20,9	3M	91 6,5
MNP LU	210	26 92,9	2 7,1		28 2,0
MNP NE	211	48 76,2	15 23,8	2M	63 4,5
MNP PO	212	44 81,5	10 18,5		54 3,9
MNP SP	213	105 80,8	25 19,2		130 9,3
Column Total		990 70,9	406 29,1	15M ,0	1396 100,0

Number of Missing Observations: 330

32. For you personally, which of the following are important sources of information for your work in the European Parliament?

National MPs specialised in European affairs

STUDCTRY	Count Row Pct	V32_5			Row Total
		not ment ioned 0	mentione d 1	No answe r at all 9	
MEP AU	101	7 70,0	3 30,0		10 ,7
MEP BE	102	14 77,8	4 22,2		18 1,3
MEP DE	103	6 75,0	2 25,0		8 ,6
MEP FI	104	7 63,6	4 36,4		11 ,8
MEP FR	105	25 71,4	10 28,6	1M	35 2,5
MEP GE	106	28 60,9	18 39,1		46 3,3
MEP GR	107	10 90,9	1 9,1		11 ,8
MEP IR	108	8 88,9	1 11,1		9 ,6
MEP IT	109	45 97,8	1 2,2		46 3,3
MEP LU	110	3 75,0	1 25,0		4 ,3
MEP NE	111	15 71,4	6 28,6		21 1,5
MEP PO	112	7 43,8	9 56,3		16 1,1
MEP SP	113	23 65,7	12 34,3	1M	35 2,5
MEP SW	114	9 64,3	5 35,7		14 1,0
MEP UK	115	20 76,9	6 23,1	2M	26 1,9
MNP BE	202	91 69,5	40 30,5	1M	131 9,4
MNP FR	205	92 63,4	53 36,6	1M	145 10,4
MNP GE	206	84 26,8	229 73,2	4M	313 22,4
MNP GR	207	44 73,3	16 26,7		60 4,3
MNP IR	208	54 76,1	17 23,9		71 5,1
MNP IT	209	71 78,0	20 22,0	3M	91 6,5
MNP LU	210	18 64,3	10 35,7		28 2,0
MNP NE	211	24 38,1	39 61,9	2M	63 4,5
MNP PO	212	27 50,0	27 50,0		54 3,9
MNP SP	213	63 48,5	67 51,5		130 9,3
Column Total		795 56,9	601 43,1	15M ,0	1396 100,0

Number of Missing Observations: 330

32. For you personally, which of the following are important sources of information for your work in the European Parliament?

Specialised national government information offices

STUDCTRY	Count Row Pct	V32_6			Row Total
		not mentioned 0	mentioned 1	No answer at all 9	
MEP AU	101	6 60,0	4 40,0		10 ,7
MEP BE	102	17 94,4	1 5,6		18 1,3
MEP DE	103	7 87,5	1 12,5		8 ,6
MEP FI	104	11 100,0			11 ,8
MEP FR	105	26 74,3	9 25,7	1M	35 2,5
MEP GE	106	30 65,2	16 34,8		46 3,3
MEP GR	107	11 100,0			11 ,8
MEP IR	108	5 55,6	4 44,4		9 ,6
MEP IT	109	44 95,7	2 4,3		46 3,3
MEP LU	110	4 100,0			4 ,3
MEP NE	111	20 95,2	1 4,8		21 1,5
MEP PO	112	8 50,0	8 50,0		16 1,1
MEP SP	113	24 68,6	11 31,4	1M	35 2,5
MEP SW	114	14 100,0			14 1,0
MEP UK	115	18 69,2	8 30,8	2M	26 1,9
MNP BE	202	118 90,1	13 9,9	1M	131 9,4
MNP FR	205	102 70,3	43 29,7	1M	145 10,4
MNP GE	206	199 63,6	114 36,4	4M	313 22,4
MNP GR	207	48 80,0	12 20,0		60 4,3
MNP IR	208	59 83,1	12 16,9		71 5,1
MNP IT	209	73 80,2	18 19,8	3M	91 6,5
MNP LU	210	23 82,1	5 17,9		28 2,0
MNP NE	211	51 81,0	12 19,0	2M	63 4,5
MNP PO	212	38 70,4	16 29,6		54 3,9
MNP SP	213	100 76,9	30 23,1		130 9,3
Column Total		1056 75,6	340 24,4	15M ,0	1396 100,0

Number of Missing Observations: 330

32. For you personally, which of the following are important sources of information for your work in the European Parliament?

European information office, Euro-info-centres

STUDCTRY	Count Row Pct	V32_7			Row Total
		not ment ioned 0	mentione d 1	No answe r at all 9	
MEP AU	101	5 50,0	5 50,0		10 ,7
MEP BE	102	14 77,8	4 22,2		18 1,3
MEP DE	103	7 87,5	1 12,5		8 ,6
MEP FI	104	11 100,0			11 ,8
MEP FR	105	32 91,4	3 8,6	1M	35 2,5
MEP GE	106	28 60,9	18 39,1		46 3,3
MEP GR	107	10 90,9	1 9,1		11 ,8
MEP IR	108	8 88,9	1 11,1		9 ,6
MEP IT	109	34 73,9	12 26,1		46 3,3
MEP LU	110	4 100,0			4 ,3
MEP NE	111	13 61,9	8 38,1		21 1,5
MEP PO	112	10 62,5	6 37,5		16 1,1
MEP SP	113	18 51,4	17 48,6	1M	35 2,5
MEP SW	114	13 92,9	1 7,1		14 1,0
MEP UK	115	20 76,9	6 23,1	2M	26 1,9
MNP BE	202	100 76,3	31 23,7	1M	131 9,4
MNP FR	205	118 81,4	27 18,6	1M	145 10,4
MNP GE	206	223 71,2	90 28,8	4M	313 22,4
MNP GR	207	33 55,0	27 45,0		60 4,3
MNP IR	208	32 45,1	39 54,9		71 5,1
MNP IT	209	78 85,7	13 14,3	3M	91 6,5
MNP LU	210	23 82,1	5 17,9		28 2,0
MNP NE	211	49 77,8	14 22,2	2M	63 4,5
MNP PO	212	28 51,9	26 48,1		54 3,9
MNP SP	213	86 66,2	44 33,8		130 9,3
Column Total		997 71,4	399 28,6	15M ,0	1396 100,0

Number of Missing Observations: 330

32. For you personally, which of the following are important sources of information for your work in the European Parliament?

European civil servants

STUDCTRY	Count Row Pct	V32_8			Row Total
		not mentioned 0	mentioned 1	No answer at all 9	
MEP AU	101	2 20,0	8 80,0		10 ,7
MEP BE	102	14 77,8	4 22,2		18 1,3
MEP DE	103	6 75,0	2 25,0		8 ,6
MEP FI	104	6 54,5	5 45,5		11 ,8
MEP FR	105	20 57,1	15 42,9	1M	35 2,5
MEP GE	106	16 34,8	30 65,2		46 3,3
MEP GR	107	6 54,5	5 45,5		11 ,8
MEP IR	108	6 66,7	3 33,3		9 ,6
MEP IT	109	27 58,7	19 41,3		46 3,3
MEP LU	110	3 75,0	1 25,0		4 ,3
MEP NE	111	5 23,8	16 76,2		21 1,5
MEP PO	112	12 75,0	4 25,0		16 1,1
MEP SP	113	16 45,7	19 54,3	1M	35 2,5
MEP SW	114	7 50,0	7 50,0		14 1,0
MEP UK	115	12 46,2	14 53,8	2M	26 1,9
MNP BE	202	123 93,9	8 6,1	1M	131 9,4
MNP FR	205	139 95,9	6 4,1	1M	145 10,4
MNP GE	206	257 82,1	56 17,9	4M	313 22,4
MNP GR	207	57 95,0	3 5,0		60 4,3
MNP IR	208	66 93,0	5 7,0		71 5,1
MNP IT	209	84 92,3	7 7,7	3M	91 6,5
MNP LU	210	26 92,9	2 7,1		28 2,0
MNP NE	211	56 88,9	7 11,1	2M	63 4,5
MNP PO	212	53 98,1	1 1,9		54 3,9
MNP SP	213	109 83,8	21 16,2		130 9,3
Column Total		1128 80,8	268 19,2	15M ,0	1396 100,0

Number of Missing Observations: 330

32. For you personally, which of the following are important sources of information for your work in the European Parliament?

Other MEPs (*MEP Study*)MEPs from <COUNTRY> (*MNP Study*)

STUDCTRY	Count Row Pct	V32_9			Row Total
		not mentioned 0	mentioned 1	No answer at all 9	
MEP AU	101	2 20,0	8 80,0		10 ,7
MEP BE	102	9 50,0	9 50,0		18 1,3
MEP DE	103	6 75,0	2 25,0		8 ,6
MEP FI	104	5 45,5	6 54,5		11 ,8
MEP FR	105	24 68,6	11 31,4	1M	35 2,5
MEP GE	106	4 8,7	42 91,3		46 3,3
MEP GR	107	8 72,7	3 27,3		11 ,8
MEP IR	108	5 55,6	4 44,4		9 ,6
MEP IT	109	32 69,6	14 30,4		46 3,3
MEP LU	110	2 50,0	2 50,0		4 ,3
MEP NE	111	7 33,3	14 66,7		21 1,5
MEP PO	112	6 37,5	10 62,5		16 1,1
MEP SP	113	23 65,7	12 34,3	1M	35 2,5
MEP SW	114	5 35,7	9 64,3		14 1,0
MEP UK	115	8 30,8	18 69,2	2M	26 1,9
MNP BE	202	54 41,2	77 58,8	1M	131 9,4
MNP FR	205	115 79,3	30 20,7	1M	145 10,4
MNP GE	206	116 37,1	197 62,9	4M	313 22,4
MNP GR	207	33 55,0	27 45,0		60 4,3
MNP IR	208	35 49,3	36 50,7		71 5,1
MNP IT	209	58 63,7	33 36,3	3M	91 6,5
MNP LU	210	18 64,3	10 35,7		28 2,0
MNP NE	211	22 34,9	41 65,1	2M	63 4,5
MNP PO	212	17 31,5	37 68,5		54 3,9
MNP SP	213	65 50,0	65 50,0		130 9,3
Column Total		679 48,6	717 51,4	15M ,0	1396 100,0

Number of Missing Observations: 330

32. For you personally, which of the following are important sources of information for your work in the European Parliament?

Information resources in the EP (*MEP Study*)Information resources in the <COUNTRY PARLIAMENT> (*MNP Study*)

STUDCTRY	Count Row Pct	V32_10			Row Total
		not ment ioned 0	mentione d 1	No answe r at all 9	
MEP AU	101	3 30,0	7 70,0		10 ,7
MEP BE	102	4 22,2	14 77,8		18 1,3
MEP DE	103	8 100,0			8 ,6
MEP FI	104	8 72,7	3 27,3		11 ,8
MEP FR	105	19 54,3	16 45,7	1M	35 2,5
MEP GE	106	13 28,3	33 71,7		46 3,3
MEP GR	107	6 54,5	5 45,5		11 ,8
MEP IR	108	4 44,4	5 55,6		9 ,6
MEP IT	109	18 39,1	28 60,9		46 3,3
MEP LU	110	4 100,0			4 ,3
MEP NE	111	6 28,6	15 71,4		21 1,5
MEP PO	112	6 37,5	10 62,5		16 1,1
MEP SP	113	11 31,4	24 68,6	1M	35 2,5
MEP SW	114	14 100,0			14 1,0
MEP UK	115	12 46,2	14 53,8	2M	26 1,9
MNP BE	202	67 51,1	64 48,9	1M	131 9,4
MNP FR	205	28 19,3	117 80,7	1M	145 10,4
MNP GE	206	129 41,2	184 58,8	4M	313 22,4
MNP GR	207	37 61,7	23 38,3		60 4,3
MNP IR	208	41 57,7	30 42,3		71 5,1
MNP IT	209	39 42,9	52 57,1	3M	91 6,5
MNP LU	210	4 14,3	24 85,7		28 2,0
MNP NE	211	18 28,6	45 71,4	2M	63 4,5
MNP PO	212	26 48,1	28 51,9		54 3,9
MNP SP	213	46 35,4	84 64,6		130 9,3
Column Total		571 40,9	825 59,1	15M ,0	1396 100,0

Number of Missing Observations: 330

32. For you personally, which of the following are important sources of information for your work in the European Parliament?

Own personal assistant resources

STUDCTRY	Count Row Pct	V32_11			Row Total
		not ment ioned 0	mentione d 1	No answe r at all 9	
MEP AU	101	1 10,0	9 90,0		10 ,7
MEP BE	102	5 27,8	13 72,2		18 1,3
MEP DE	103	2 25,0	6 75,0		8 ,6
MEP FI	104		11 100,0		11 ,8
MEP FR	105	10 28,6	25 71,4	1M	35 2,5
MEP GE	106	6 13,0	40 87,0		46 3,3
MEP GR	107	4 36,4	7 63,6		11 ,8
MEP IR	108	2 22,2	7 77,8		9 ,6
MEP IT	109	18 39,1	28 60,9		46 3,3
MEP LU	110	2 50,0	2 50,0		4 ,3
MEP NE	111	2 9,5	19 90,5		21 1,5
MEP PO	112	3 18,8	13 81,3		16 1,1
MEP SP	113	15 42,9	20 57,1	1M	35 2,5
MEP SW	114	3 21,4	11 78,6		14 1,0
MEP UK	115		26 100,0	2M	26 1,9
MNP BE	202	102 77,9	29 22,1	1M	131 9,4
MNP FR	205	104 71,7	41 28,3	1M	145 10,4
MNP GE	206	169 54,0	144 46,0	4M	313 22,4
MNP GR	207	34 56,7	26 43,3		60 4,3
MNP IR	208	50 70,4	21 29,6		71 5,1
MNP IT	209	86 94,5	5 5,5	3M	91 6,5
MNP LU	210	24 85,7	4 14,3		28 2,0
MNP NE	211	43 68,3	20 31,7	2M	63 4,5
MNP PO	212	44 81,5	10 18,5		54 3,9
MNP SP	213	115 88,5	15 11,5		130 9,3
Column Total		844 60,5	552 39,5	15M ,0	1396 100,0

Number of Missing Observations: 330

33. To what extent do you agree or disagree with the following statements? Please use the scale to indicate your position.

Greater efforts should be made to reduce inequality of income

STUDCTRY	Count Row Pct	V33_1							Row Total	
		agree st rongly 1	2	3	4	5	6	disagree NA strongl 7		9
MEP AU	101	5 50,0	1 10,0	2 20,0		1 10,0		1 10,0		10 ,7
MEP BE	102	7 41,2	4 23,5	2 11,8	1 5,9		1 5,9	2 11,8	1M	17 1,2
MEP DE	103	3 42,9		1 14,3	2 28,6		1 14,3		1M	7 ,5
MEP FI	104	2 18,2	1 9,1	2 18,2	2 18,2	3 27,3	1 9,1			11 ,8
MEP FR	105	14 38,9	7 19,4	7 19,4	3 8,3	2 5,6	1 2,8	2 5,6		36 2,6
MEP GE	106	13 28,3	7 15,2	10 21,7	6 13,0	3 6,5	7 15,2			46 3,3
MEP GR	107	4 40,0	4 40,0				2 20,0		1M	10 ,7
MEP IR	108	2 22,2	2 22,2	2 22,2	2 22,2	1 11,1				9 ,6
MEP IT	109	17 37,0	10 21,7	6 13,0	5 10,9	5 10,9	2 4,3	1 2,2		46 3,3
MEP LU	110		3 75,0	1 25,0						4 ,3
MEP NE	111	1 4,8	3 14,3	3 14,3	7 33,3	4 19,0	3 14,3			21 1,5
MEP PO	112	6 37,5	1 6,3	6 37,5	2 12,5	1 6,3				16 1,2
MEP SP	113	9 26,5	14 41,2	5 14,7	2 5,9	3 8,8		1 2,9	2M	34 2,5
MEP SW	114	7 50,0	3 21,4	1 7,1			1 7,1	2 14,3		14 1,0
MEP UK	115	11 42,3	5 19,2	3 11,5	2 7,7		4 15,4	1 3,8	2M	26 1,9
MNP BE	202	49 38,0	18 14,0	16 12,4	26 20,2	10 7,8	7 5,4	3 2,3	3M	129 9,3
MNP FR	205	30 20,8	26 18,1	27 18,8	25 17,4	20 13,9	13 9,0	3 2,1	2M	144 10,4
MNP GE	206	79 25,4	59 19,0	39 12,5	51 16,4	36 11,6	35 11,3	12 3,9	6M	311 22,5
MNP GR	207	43 71,7	13 21,7	2 3,3	1 1,7		1 1,7			60 4,3
MNP IR	208	31 44,9	11 15,9	13 18,8	9 13,0	3 4,3	1 1,4	1 1,4	2M	69 5,0
MNP IT	209	36 39,1	25 27,2	12 13,0	10 10,9	5 5,4	4 4,3		2M	92 6,6
MNP LU	210	9 32,1	4 14,3	6 21,4	4 14,3	4 14,3		1 3,6		28 2,0
MNP NE	211	7 11,1	13 20,6	12 19,0	11 17,5	10 15,9	9 14,3	1 1,6	2M	63 4,5
MNP PO	212	16 29,6	15 27,8	8 14,8	7 13,0	4 7,4	3 5,6	1 1,9		54 3,9
MNP SP	213	53 41,4	27 21,1	11 8,6	18 14,1	11 8,6	6 4,7	2 1,6	2M	128 9,2
Column Total		454 32,8	276 19,9	197 14,2	196 14,2	126 9,1	102 7,4	34 2,5	26M ,0	1385 100,0

Number of Missing Observations: 341

33. To what extent do you agree or disagree with the following statements? Please use the scale to indicate your position.

Tougher action should be taken against criminals

STUDCTRY	Count Row Pct	V33_2 agree st rongly						disagree NA strongl		Row Total
		1	2	3	4	5	6	7	9	
MEP AU	101	1 10,0	1 10,0	5 50,0		2 20,0	1 10,0			10 ,7
MEP BE	102	6 33,3	2 11,1	6 33,3	3 16,7			1 5,6		18 1,3
MEP DE	103	1 14,3	1 14,3	1 14,3	2 28,6		1 14,3	1 14,3	1M	7 ,5
MEP FI	104	2 18,2	5 45,5	4 36,4						11 ,8
MEP FR	105	13 37,1	5 14,3	10 28,6	4 11,4	1 2,9	2 5,7		1M	35 2,5
MEP GE	106	14 30,4	15 32,6	9 19,6	3 6,5	3 6,5	2 4,3			46 3,3
MEP GR	107	2 18,2	4 36,4		4 36,4	1 9,1				11 ,8
MEP IR	108	5 55,6		2 22,2	2 22,2					9 ,6
MEP IT	109	14 30,4	9 19,6	9 19,6	5 10,9	5 10,9	2 4,3	2 4,3		46 3,3
MEP LU	110	2 50,0		1 25,0		1 25,0				4 ,3
MEP NE	111	1 4,8	8 38,1	5 23,8	5 23,8		2 9,5			21 1,5
MEP PO	112	2 13,3	4 26,7	1 6,7	3 20,0	4 26,7		1 6,7	1M	15 1,1
MEP SP	113	9 25,7	6 17,1	6 17,1	7 20,0	5 14,3	1 2,9	1 2,9	1M	35 2,5
MEP SW	114	1 7,1	1 7,1	2 14,3	4 28,6	4 28,6	1 7,1	1 7,1		14 1,0
MEP UK	115	4 14,8	7 25,9	6 22,2	7 25,9	2 7,4		1 3,7	1M	27 1,9
MNP BE	202	38 29,2	20 15,4	30 23,1	19 14,6	14 10,8	6 4,6	3 2,3	2M	130 9,4
MNP FR	205	52 35,9	38 26,2	25 17,2	16 11,0	7 4,8	6 4,1	1 ,7	1M	145 10,5
MNP GE	206	87 27,9	92 29,5	62 19,9	45 14,4	16 5,1	9 2,9	1 ,3	5M	312 22,5
MNP GR	207	31 51,7	14 23,3	9 15,0	3 5,0	1 1,7	2 3,3			60 4,3
MNP IR	208	45 65,2	12 17,4	6 8,7	4 5,8	2 2,9			2M	69 5,0
MNP IT	209	29 32,2	18 20,0	10 11,1	15 16,7	10 11,1	5 5,6	3 3,3	4M	90 6,5
MNP LU	210	7 25,0	9 32,1	5 17,9	4 14,3	3 10,7				28 2,0
MNP NE	211	10 16,1	15 24,2	15 24,2	9 14,5	6 9,7	7 11,3		3M	62 4,5
MNP PO	212	19 35,2	16 29,6	10 18,5	3 5,6	4 7,4	2 3,7			54 3,9
MNP SP	213	40 31,5	30 23,6	26 20,5	15 11,8	5 3,9	9 7,1	2 1,6	3M	127 9,2
Column Total		435 31,4	332 24,0	265 19,1	182 13,1	96 6,9	58 4,2	18 1,3	25M ,0	1386 100,0

Number of Missing Observations: 340

33. To what extent do you agree or disagree with the following statements? Please use the scale to indicate your position.

Government should play a greater role in managing the economy

STUDCTRY	Count Row Pct	V33_3 agree st rongly					disagree NA strongl			Row Total
		1	2	3	4	5	6	7	9	
MEP AU	101	2 20,0	1 10,0	4 40,0		3 30,0				10 ,7
MEP BE	102	1 5,9	3 17,6	2 11,8	5 29,4	2 11,8	1 5,9	3 17,6	1M	17 1,2
MEP DE	103	3 42,9		1 14,3		3 42,9			1M	7 ,5
MEP FI	104			3 27,3	3 27,3	1 9,1	2 18,2	2 18,2		11 ,8
MEP FR	105	6 17,6	6 17,6	5 14,7	9 26,5	3 8,8	5 14,7		2M	34 2,5
MEP GE	106	6 13,3	6 13,3	8 17,8	8 17,8	6 13,3	6 13,3	5 11,1	1M	45 3,3
MEP GR	107		2 18,2	3 27,3	1 9,1	3 27,3	1 9,1	1 9,1		11 ,8
MEP IR	108	3 33,3	2 22,2	1 11,1	3 33,3					9 ,7
MEP IT	109	8 17,4	13 28,3	11 23,9	6 13,0	4 8,7	2 4,3	2 4,3		46 3,3
MEP LU	110				3 75,0		1 25,0			4 ,3
MEP NE	111		1 4,8	2 9,5	8 38,1	6 28,6	1 4,8	3 14,3		21 1,5
MEP PO	112		5 31,3	2 12,5	2 12,5	4 25,0	3 18,8			16 1,2
MEP SP	113	2 5,7	8 22,9	9 25,7	5 14,3	6 17,1	4 11,4	1 2,9	1M	35 2,5
MEP SW	114	4 28,6	3 21,4	1 7,1	3 21,4	1 7,1	1 7,1	1 7,1		14 1,0
MEP UK	115	5 18,5	10 37,0	2 7,4	3 11,1		4 14,8	3 11,1	1M	27 2,0
MNP BE	202	9 7,0	25 19,4	24 18,6	31 24,0	13 10,1	15 11,6	12 9,3	3M	129 9,4
MNP FR	205	12 8,4	19 13,3	24 16,8	42 29,4	27 18,9	17 11,9	2 1,4	3M	143 10,4
MNP GE	206	19 6,1	41 13,1	56 17,9	58 18,5	43 13,7	69 22,0	27 8,6	4M	313 22,7
MNP GR	207	18 30,0	21 35,0	9 15,0	7 11,7	3 5,0		2 3,3		60 4,4
MNP IR	208	11 15,9	13 18,8	18 26,1	15 21,7	3 4,3	3 4,3	6 8,7	2M	69 5,0
MNP IT	209	21 23,3	17 18,9	19 21,1	14 15,6	4 4,4	6 6,7	9 10,0	4M	90 6,5
MNP LU	210	5 17,9	2 7,1	7 25,0	9 32,1	2 7,1	3 10,7			28 2,0
MNP NE	211	2 3,2	6 9,7	11 17,7	11 17,7	17 27,4	12 19,4	3 4,8	3M	62 4,5
MNP PO	212	5 9,4	4 7,5	11 20,8	13 24,5	7 13,2	7 13,2	6 11,3	1M	53 3,8
MNP SP	213	17 13,6	25 20,0	22 17,6	21 16,8	18 14,4	12 9,6	10 8,0	5M	125 9,1
Column Total		159 11,5	233 16,9	255 18,5	280 20,3	179 13,0	175 12,7	98 7,1	32M ,0	1379 100,0

Number of Missing Observations: 347

33. To what extent do you agree or disagree with the following statements? Please use the scale to indicate your position.

Women should be free to decide for themselves on abortion

STUDCTRY	Count Row Pct	V33_4 agree st rongly					disagree NA strongl			Row Total
		1	2	3	4	5	6	7	9	
MEP AU	101	6 60,0	2 20,0	1 10,0	1 10,0					10 ,7
MEP BE	102	8 47,1	2 11,8	1 5,9	1 5,9			5 29,4	1M	17 1,2
MEP DE	103	6 85,7	1 14,3						1M	7 ,5
MEP FI	104	6 54,5	3 27,3	1 9,1			1 9,1			11 ,8
MEP FR	105	20 58,8	4 11,8		4 11,8	1 2,9	3 8,8	2 5,9	2M	34 2,5
MEP GE	106	18 40,0	9 20,0	1 2,2	3 6,7	2 4,4	6 13,3	6 13,3	1M	45 3,3
MEP GR	107	7 63,6	3 27,3			1 9,1				11 ,8
MEP IR	108	2 25,0			3 37,5		1 12,5	2 25,0	1M	8 ,6
MEP IT	109	15 33,3	6 13,3	5 11,1	3 6,7	2 4,4	4 8,9	10 22,2	1M	45 3,3
MEP LU	110	1 25,0	2 50,0		1 25,0					4 ,3
MEP NE	111	8 38,1	5 23,8	2 9,5	1 4,8	1 4,8	2 9,5	2 9,5		21 1,5
MEP PO	112	5 31,3	1 6,3	3 18,8	3 18,8	2 12,5	1 6,3	1 6,3		16 1,2
MEP SP	113	15 44,1	6 17,6	3 8,8	4 11,8	3 8,8	1 2,9	2 5,9	2M	34 2,5
MEP SW	114	10 71,4	1 7,1	2 14,3	1 7,1					14 1,0
MEP UK	115	11 40,7	5 18,5	3 11,1	3 11,1	1 3,7	3 11,1	1 3,7	1M	27 2,0
MNP BE	202	49 37,7	23 17,7	11 8,5	14 10,8	8 6,2	12 9,2	13 10,0	2M	130 9,4
MNP FR	205	53 37,1	26 18,2	15 10,5	22 15,4	12 8,4	11 7,7	4 2,8	3M	143 10,4
MNP GE	206	131 42,0	52 16,7	17 5,4	28 9,0	18 5,8	26 8,3	40 12,8	5M	312 22,7
MNP GR	207	36 60,0	7 11,7	3 5,0	8 13,3	1 1,7	1 1,7	4 6,7		60 4,4
MNP IR	208	7 10,4	6 9,0	3 4,5	12 17,9	3 4,5	11 16,4	25 37,3	4M	67 4,9
MNP IT	209	21 23,3	15 16,7	6 6,7	15 16,7	4 4,4	10 11,1	19 21,1	4M	90 6,5
MNP LU	210	12 44,4	1 3,7	3 11,1	1 3,7	2 7,4	4 14,8	4 14,8	1M	27 2,0
MNP NE	211	23 36,5	17 27,0		5 7,9	4 6,3	5 7,9	9 14,3	2M	63 4,6
MNP PO	212	19 35,8	6 11,3	3 5,7	3 5,7	7 13,2	7 13,2	8 15,1	1M	53 3,8
MNP SP	213	45 35,2	10 7,8	4 3,1	12 9,4	6 4,7	15 11,7	36 28,1	2M	128 9,3
Column Total		534 38,8	213 15,5	87 6,3	148 10,7	78 5,7	124 9,0	193 14,0	34M ,0	1377 100,0

Number of Missing Observations: 349

33. To what extent do you agree or disagree with the following statements? Please use the scale to indicate your position.

Current levels of welfare should be maintained even if it means raising taxes

STUDCTRY	Count Row Pct	V33_5 agree st rongly					disagree NA strongl			Row Total
		1	2	3	4	5	6	7	9	
MEP AU	101	3 30,0	3 30,0		2 20,0		1 10,0	1 10,0		10 ,7
MEP BE	102	3 17,6	3 17,6	1 5,9	4 23,5	3 17,6	1 5,9	2 11,8	1M	17 1,2
MEP DE	103	3 50,0				1 16,7	2 33,3		2M	6 ,4
MEP FI	104	2 18,2	1 9,1	1 9,1	1 9,1	3 27,3	1 9,1	2 18,2		11 ,8
MEP FR	105	8 22,9	5 14,3	10 28,6	6 17,1	4 11,4	1 2,9	1 2,9	1M	35 2,5
MEP GE	106	2 4,3	9 19,6	9 19,6	8 17,4	3 6,5	8 17,4	7 15,2		46 3,3
MEP GR	107	5 45,5	2 18,2		1 9,1	1 9,1		2 18,2		11 ,8
MEP IR	108	2 22,2		4 44,4	1 11,1	1 11,1		1 11,1		9 ,7
MEP IT	109	8 17,8	11 24,4	7 15,6	8 17,8	3 6,7	4 8,9	4 8,9	1M	45 3,3
MEP LU	110			2 50,0		1 25,0		1 25,0		4 ,3
MEP NE	111	1 4,8	5 23,8	2 9,5	5 23,8	4 19,0	4 19,0			21 1,5
MEP PO	112	1 6,3	5 31,3	2 12,5	5 31,3	1 6,3	2 12,5			16 1,2
MEP SP	113	9 25,7	9 25,7	5 14,3	3 8,6	4 11,4	4 11,4	1 2,9	1M	35 2,5
MEP SW	114	7 50,0	2 14,3		1 7,1		2 14,3	2 14,3		14 1,0
MEP UK	115	7 25,9	9 33,3	1 3,7	4 14,8		4 14,8	2 7,4	1M	27 2,0
MNP BE	202	35 27,1	23 17,8	21 16,3	18 14,0	9 7,0	14 10,9	9 7,0	3M	129 9,4
MNP FR	205	19 13,3	13 9,1	22 15,4	32 22,4	27 18,9	22 15,4	8 5,6	3M	143 10,4
MNP GE	206	32 10,4	50 16,2	44 14,3	35 11,4	32 10,4	56 18,2	59 19,2	9M	308 22,4
MNP GR	207	27 45,0	17 28,3	7 11,7	4 6,7	1 1,7	4 6,7			60 4,4
MNP IR	208	13 18,6	8 11,4	15 21,4	11 15,7	13 18,6	4 5,7	6 8,6	1M	70 5,1
MNP IT	209	10 11,1	14 15,6	8 8,9	17 18,9	9 10,0	15 16,7	17 18,9	4M	90 6,5
MNP LU	210	8 28,6	6 21,4	2 7,1	5 17,9	4 14,3	1 3,6	2 7,1		28 2,0
MNP NE	211	4 6,3	9 14,3	11 17,5	11 17,5	9 14,3	16 25,4	3 4,8	2M	63 4,6
MNP PO	212	6 11,1	5 9,3	8 14,8	16 29,6	5 9,3	6 11,1	8 14,8		54 3,9
MNP SP	213	39 31,0	21 16,7	13 10,3	27 21,4	16 12,7	6 4,8	4 3,2	4M	126 9,1
Column Total		254 18,4	230 16,7	195 14,2	225 16,3	154 11,2	178 12,9	142 10,3	33M ,0	1378 100,0

Number of Missing Observations: 348

33. To what extent do you agree or disagree with the following statements? Please use the scale to indicate your position.

The use of marijuana should be decriminalised

STUDCTRY	Count Row Pct	V33_6 agree st rongly							disagree NA strongl	Row Total
		1	2	3	4	5	6	7		
MEP AU	101		1 10,0	1 10,0	2 20,0	2 20,0	2 20,0	2 20,0		10 ,7
MEP BE	102	1 5,6	1 5,6	3 16,7	3 16,7	2 11,1	1 5,6	7 38,9		18 1,3
MEP DE	103	3 42,9		1 14,3				3 42,9	1M	7 ,5
MEP FI	104		1 9,1	1 9,1	1 9,1		3 27,3	5 45,5		11 ,8
MEP FR	105	6 17,1	1 2,9	2 5,7	2 5,7	1 2,9	4 11,4	19 54,3	1M	35 2,5
MEP GE	106	7 15,6	7 15,6	3 6,7	6 13,3	1 2,2	2 4,4	19 42,2	1M	45 3,3
MEP GR	107		1 9,1	2 18,2	2 18,2	1 9,1	3 27,3	2 18,2		11 ,8
MEP IR	108	1 11,1				2 22,2	1 11,1	5 55,6		9 ,7
MEP IT	109	8 18,2	4 9,1	4 9,1	4 9,1	1 2,3	4 9,1	19 43,2	2M	44 3,2
MEP LU	110		1 33,3	1 33,3				1 33,3	1M	3 ,2
MEP NE	111	5 23,8	4 19,0	3 14,3	2 9,5	1 4,8	1 4,8	5 23,8		21 1,5
MEP PO	112	1 6,7	2 13,3	2 13,3	1 6,7		3 20,0	6 40,0	1M	15 1,1
MEP SP	113	6 17,1	1 2,9	6 17,1	4 11,4	2 5,7	6 17,1	10 28,6	1M	35 2,5
MEP SW	114					1 7,1		13 92,9		14 1,0
MEP UK	115	3 11,1	3 11,1	4 14,8	2 7,4	1 3,7	2 7,4	12 44,4	1M	27 2,0
MNP BE	202	23 18,1	9 7,1	9 7,1	14 11,0	6 4,7	26 20,5	40 31,5	5M	127 9,2
MNP FR	205	4 2,8	2 1,4	3 2,1	16 11,1	9 6,3	22 15,3	88 61,1	2M	144 10,5
MNP GE	206	40 12,9	40 12,9	32 10,4	34 11,0	18 5,8	36 11,7	109 35,3	8M	309 22,5
MNP GR	207	4 6,7	5 8,3	3 5,0	9 15,0	6 10,0	11 18,3	22 36,7		60 4,4
MNP IR	208	4 5,7	1 1,4	4 5,7	4 5,7	6 8,6	5 7,1	46 65,7	1M	70 5,1
MNP IT	209	10 11,1	10 11,1	5 5,6	7 7,8	6 6,7	11 12,2	41 45,6	4M	90 6,5
MNP LU	210	9 32,1	2 7,1	3 10,7	2 7,1	6 21,4	2 7,1	4 14,3		28 2,0
MNP NE	211	18 28,6	7 11,1	2 3,2	3 4,8	2 3,2	10 15,9	21 33,3	2M	63 4,6
MNP PO	212	3 5,6	5 9,3	6 11,1	5 9,3	4 7,4	7 13,0	24 44,4		54 3,9
MNP SP	213	12 9,5	7 5,6	13 10,3	12 9,5	12 9,5	18 14,3	52 41,3	4M	126 9,2
Column Total		168 12,2	115 8,4	113 8,2	135 9,8	90 6,5	180 13,1	575 41,8	35M ,0	1376 100,0

Number of Missing Observations: 350

33. To what extent do you agree or disagree with the following statements? Please use the scale to indicate your position.

It is more important to reduce unemployment than to limit inflation

STUDCTRY	Count Row Pct	V33_7 agree st rongly						disagree NA strongl		Row Total
		1	2	3	4	5	6	7	9	
MEP AU	101	4 40,0	2 20,0		3 30,0		1 10,0			10 ,7
MEP BE	102	5 29,4	1 5,9	3 17,6	6 35,3		1 5,9	1 5,9	1M	17 1,3
MEP DE	103	3 42,9			2 28,6			2 28,6	1M	7 ,5
MEP FI	104	1 9,1	1 9,1	1 9,1	6 54,5			2 18,2		11 ,8
MEP FR	105	16 44,4	8 22,2	4 11,1	2 5,6	6 16,7				36 2,6
MEP GE	106	5 11,4	6 13,6	6 13,6	9 20,5	5 11,4	1 2,3	12 27,3	2M	44 3,2
MEP GR	107	5 45,5	1 9,1	1 9,1	1 9,1	1 9,1	1 9,1	1 9,1		11 ,8
MEP IR	108	2 22,2	1 11,1	2 22,2	2 22,2	2 22,2				9 ,7
MEP IT	109	11 26,2	10 23,8	10 23,8	8 19,0			3 7,1	4M	42 3,1
MEP LU	110			1 25,0	2 50,0			1 25,0		4 ,3
MEP NE	111	2 9,5	2 9,5	3 14,3	3 14,3	4 19,0	4 19,0	3 14,3		21 1,5
MEP PO	112	3 20,0	4 26,7	3 20,0	2 13,3	1 6,7	2 13,3		1M	15 1,1
MEP SP	113	12 34,3	3 8,6	5 14,3	8 22,9	3 8,6	3 8,6	1 2,9	1M	35 2,6
MEP SW	114	5 35,7	3 21,4	1 7,1	1 7,1		2 14,3	2 14,3		14 1,0
MEP UK	115	7 26,9	4 15,4	4 15,4	4 15,4	1 3,8	3 11,5	3 11,5	2M	26 1,9
MNP BE	202	38 29,5	29 22,5	20 15,5	21 16,3	13 10,1	4 3,1	4 3,1	3M	129 9,5
MNP FR	205	48 33,8	23 16,2	25 17,6	26 18,3	13 9,2	5 3,5	2 1,4	4M	142 10,4
MNP GE	206	70 23,3	65 21,7	36 12,0	53 17,7	23 7,7	22 7,3	31 10,3	17M	300 22,1
MNP GR	207	22 37,3	16 27,1	5 8,5	10 16,9	1 1,7	3 5,1	2 3,4	1M	59 4,3
MNP IR	208	17 25,0	12 17,6	15 22,1	11 16,2	5 7,4	2 2,9	6 8,8	3M	68 5,0
MNP IT	209	15 16,5	17 18,7	16 17,6	26 28,6	4 4,4	10 11,0	3 3,3	3M	91 6,7
MNP LU	210	8 29,6	6 22,2	5 18,5	4 14,8	2 7,4	1 3,7	1 3,7	1M	27 2,0
MNP NE	211	8 13,1	10 16,4	17 27,9	11 18,0	5 8,2	9 14,8	1 1,6	4M	61 4,5
MNP PO	212	18 33,3	9 16,7	9 16,7	7 13,0	5 9,3	5 9,3	1 1,9		54 4,0
MNP SP	213	28 22,0	25 19,7	29 22,8	23 18,1	9 7,1	4 3,1	9 7,1	3M	127 9,3
Column Total		353 26,0	258 19,0	221 16,3	251 18,5	103 7,6	83 6,1	91 6,7	51M ,0	1360 100,0

Number of Missing Observations: 366

34. What is your highest level of education?

STUDCTRY	Count Row Pct	V34					Row Total
		Universi ty degree 1	Other hi gher edu 2	Secondar y school 3	Primary school 4	No answe r 9	
MEP AU	101	7 70,0	3 30,0				10 ,6
MEP BE	102	15 83,3		3 16,7			18 1,1
MEP DE	103	6 85,7	1 14,3			1M	7 ,4
MEP FI	104	6 66,7	2 22,2	1 11,1		2M	9 ,5
MEP FR	105	25 73,5	3 8,8	5 14,7	1 2,9	2M	34 2,0
MEP GE	106	31 70,5	10 22,7	3 6,8		2M	44 2,6
MEP GR	107	10 90,9	1 9,1				11 ,7
MEP IR	108	3 33,3	4 44,4	1 11,1	1 11,1		9 ,5
MEP IT	109	38 86,4	5 11,4	1 2,3		2M	44 2,6
MEP LU	110	2 50,0		1 25,0	1 25,0		4 ,2
MEP NE	111	18 90,0	2 10,0			1M	20 1,2
MEP PO	112	13 86,7	2 13,3			1M	15 ,9
MEP SP	113	31 88,6	3 8,6	1 2,9		1M	35 2,1
MEP SW	114	8 57,1	2 14,3	4 28,6			14 ,8
MEP UK	115	22 84,6	2 7,7	1 3,8	1 3,8	2M	26 1,5
MNP BE	202	92 69,7	31 23,5	8 6,1	1 ,8		132 7,8
MNP FR	205	82 57,3	29 20,3	28 19,6	4 2,8	3M	143 8,5
MNP GE	206	220 69,4	49 15,5	28 8,8	20 6,3		317 18,8
MNP GR	207	53 88,3	4 6,7	3 5,0			60 3,6
MNP IR	208	42 60,9	10 14,5	17 24,6		2M	69 4,1
MNP IT	209	68 75,6	22 24,4			4M	90 5,3
MNP LU	210	15 53,6	2 7,1	10 35,7	1 3,6		28 1,7
MNP NE	211	42 65,6	19 29,7	3 4,7		1M	64 3,8
MNP PO	212	40 74,1	8 14,8	6 11,1			54 3,2
MNP SP	213	113 86,9	12 9,2	4 3,1	1 ,8		130 7,7
MNP SW	214	200 67,1	17 5,7	50 16,8	31 10,4	17M	298 17,7
Column Total		1202 71,3	243 14,4	178 10,6	62 3,7	41M ,0	1685 100,0

Number of Missing Observations: 41

35. Concerning your marital status, are you ...

STUDCTRY	Count Row Pct	V35				Row Total
		Married/ partner 1	Single: widowed 2	Single: unmarrie r 3	No answe r 9	
MEP AU	101	8 80,0		2 20,0		10 ,6
MEP BE	102	13 72,2		5 27,8		18 1,1
MEP DE	103	6 85,7		1 14,3	1M	7 ,4
MEP FI	104	9 81,8		2 18,2		11 ,6
MEP FR	105	33 94,3		2 5,7	1M	35 2,1
MEP GE	106	38 86,4	1 2,3	5 11,4	2M	44 2,6
MEP GR	107	9 81,8		2 18,2		11 ,6
MEP IR	108	7 87,5		1 12,5	1M	8 ,5
MEP IT	109	41 91,1		4 8,9	1M	45 2,7
MEP LU	110	4 100,0				4 ,2
MEP NE	111	16 76,2	1 4,8	4 19,0		21 1,2
MEP PO	112	14 93,3		1 6,7	1M	15 ,9
MEP SP	113	27 77,1	2 5,7	6 17,1	1M	35 2,1
MEP SW	114	11 78,6		3 21,4		14 ,8
MEP UK	115	24 85,7		4 14,3		28 1,6
MNP BE	202	114 87,7	1 ,8	15 11,5	2M	130 7,7
MNP FR	205	136 93,2	2 1,4	8 5,5		146 8,6
MNP GE	206	268 84,8	4 1,3	44 13,9	1M	316 18,6
MNP GR	207	48 80,0		12 20,0		60 3,5
MNP IR	208	64 91,4		6 8,6	1M	70 4,1
MNP IT	209	80 87,9	1 1,1	10 11,0	3M	91 5,4
MNP LU	210	23 82,1		5 17,9		28 1,6
MNP NE	211	57 90,5		6 9,5	2M	63 3,7
MNP PO	212	47 87,0	1 1,9	6 11,1		54 3,2
MNP SP	213	108 83,7	1 ,8	20 15,5	1M	129 7,6
MNP SW	214	258 84,9	4 1,3	42 13,8	11M	304 17,9
Column Total		1463 86,2	18 1,1	216 12,7	29M ,0	1697 100,0

Number of Missing Observations: 29

36. Do you regard yourself as ...

STUDCTRY	Count Row Pct	V36								Row Total
		Protesta nt	Catholic	Jewish	Muslim	Another religion	Not any religion	Greek or thodox	No answe r	
		1	2	3	4	5	6	7	9	
MEP AU	101	1 10,0	4 40,0				5 50,0			10 ,6
MEP BE	102		10 58,8				7 41,2		1M	17 1,0
MEP DE	103	4 57,1					3 42,9		1M	7 ,4
MEP FI	104	9 81,8					2 18,2			11 ,7
MEP FR	105	1 3,1	23 71,9			1 3,1	7 21,9		4M	32 1,9
MEP GE	106	12 27,3	16 36,4				16 36,4		2M	44 2,6
MEP GR	107					2 18,2	4 36,4	5 45,5		11 ,7
MEP IR	108	1 11,1	8 88,9							9 ,5
MEP IT	109	1 2,2	30 66,7	1 2,2		1 2,2	12 26,7		1M	45 2,7
MEP LU	110		3 75,0				1 25,0			4 ,2
MEP NE	111	11 52,4	4 19,0				6 28,6			21 1,2
MEP PO	112	1 6,7	8 53,3				6 40,0		1M	15 ,9
MEP SP	113		21 61,8		1 2,9		12 35,3		2M	34 2,0
MEP SW	114	5 38,5					8 61,5		1M	13 ,8
MEP UK	115	13 48,1	3 11,1			1 3,7	10 37,0		1M	27 1,6
MNP BE	202	1 ,8	62 48,4			1 ,8	64 50,0		4M	128 7,6
MNP FR	205	3 2,1	117 83,0	3 2,1			18 12,8		5M	141 8,4
MNP GE	206	133 42,6	105 33,7			2 ,6	72 23,1		5M	312 18,6
MNP GR	207							60 100,0		60 3,6
MNP IR	208	1 1,4	57 82,6	2 2,9			9 13,0		2M	69 4,1
MNP IT	209	1 1,1	66 72,5				24 26,4		3M	91 5,4
MNP LU	210		19 67,9				9 32,1			28 1,7
MNP NE	211	20 32,3	12 19,4		1 1,6	3 4,8	26 41,9		3M	62 3,7
MNP PO	212	1 1,9	36 66,7			1 1,9	16 29,6			54 3,2
MNP SP	213	1 ,8	90 69,8			1 ,8	37 28,7		1M	129 7,7
MNP SW	214	215 70,0	4 1,3	1 ,3	1 ,3		86 28,0		8M	307 18,3
Column Total		435 25,9	698 41,5	7 ,4	3 ,2	13 ,8	460 27,4	65 3,9	45M ,0	1681 100,0

Number of Missing Observations: 45

37. How often do you attend a religious service?

STUDCTRY	Count Row Pct	V37					No answe r	Row Total
		Once a w eek	Once a m onth	Once a y ear	Never			
		1	2	3	4	9		
MEP AU	101	1 11,1	1 11,1	3 33,3	4 44,4	1M	9 ,6	
MEP BE	102	1 7,1	4 28,6	6 42,9	3 21,4	4M	14 ,9	
MEP DE	103		2 28,6	3 42,9	2 28,6	1M	7 ,4	
MEP FI	104	1 11,1	2 22,2	6 66,7		2M	9 ,6	
MEP FR	105	5 16,7	3 10,0	7 23,3	15 50,0	6M	30 1,9	
MEP GE	106	7 17,1	8 19,5	13 31,7	13 31,7	5M	41 2,5	
MEP GR	107	1 9,1	1 9,1	8 72,7	1 9,1		11 ,7	
MEP IR	108	7 77,8	2 22,2				9 ,6	
MEP IT	109	11 25,0	9 20,5	14 31,8	10 22,7	2M	44 2,7	
MEP LU	110		2 50,0	1 25,0	1 25,0		4 ,2	
MEP NE	111	5 25,0	5 25,0	6 30,0	4 20,0	1M	20 1,2	
MEP PO	112	2 13,3	1 6,7	6 40,0	6 40,0	1M	15 ,9	
MEP SP	113	11 32,4	6 17,6	4 11,8	13 38,2	2M	34 2,1	
MEP SW	114		2 14,3	5 35,7	7 50,0		14 ,9	
MEP UK	115	6 22,2	10 37,0	5 18,5	6 22,2	1M	27 1,7	
MNP BE	202	19 17,4	28 25,7	30 27,5	32 29,4	23M	109 6,7	
MNP FR	205	20 15,5	51 39,5	38 29,5	20 15,5	17M	129 8,0	
MNP GE	206	42 14,0	77 25,6	111 36,9	71 23,6	16M	301 18,6	
MNP GR	207	6 10,0	22 36,7	31 51,7	1 1,7		60 3,7	
MNP IR	208	45 65,2	11 15,9	9 13,0	4 5,8	2M	69 4,3	
MNP IT	209	24 27,3	24 27,3	20 22,7	20 22,7	6M	88 5,4	
MNP LU	210	9 33,3	4 14,8	1 3,7	13 48,1	1M	27 1,7	
MNP NE	211	12 19,7	12 19,7	11 18,0	26 42,6	4M	61 3,8	
MNP PO	212	5 9,4	10 18,9	25 47,2	13 24,5	1M	53 3,3	
MNP SP	213	39 31,0	20 15,9	30 23,8	37 29,4	4M	126 7,8	
MNP SW	214	19 6,2	42 13,7	163 53,1	83 27,0	8M	307 19,0	
Column Total		298 18,4	359 22,2	556 34,4	405 25,0	108M ,0	1618 100,0	

Number of Missing Observations: 108

38. Can you tell us about your political experience? Are you now or have you ever been a member of any of the following bodies?

Local representative body

STUDCTRY	Count Row Pct	V38_1				Row Total
		Yes, at the mome 1	Yes, in the past 2	No, neve r 3	No answe r 9	
MEP AU	101		5 62,5	3 37,5	2M	8 ,5
MEP BE	102	9 56,3	6 37,5	1 6,3	2M	16 1,0
MEP DE	103		2 28,6	5 71,4	1M	7 ,4
MEP FI	104	2 22,2	7 77,8		2M	9 ,6
MEP FR	105	20 64,5	4 12,9	7 22,6	5M	31 2,0
MEP GE	106	9 21,4	17 40,5	16 38,1	4M	42 2,7
MEP GR	107		1 11,1	8 88,9	2M	9 ,6
MEP IR	108		5 55,6	4 44,4		9 ,6
MEP IT	109	2 5,0	21 52,5	17 42,5	6M	40 2,5
MEP LU	110	2 50,0	1 25,0	1 25,0		4 ,3
MEP NE	111		5 27,8	13 72,2	3M	18 1,1
MEP PO	112	2 18,2	7 63,6	2 18,2	5M	11 ,7
MEP SP	113	2 7,1	10 35,7	16 57,1	8M	28 1,8
MEP SW	114		11 78,6	3 21,4		14 ,9
MEP UK	115	1 4,2	13 54,2	10 41,7	4M	24 1,5
MNP BE	202	64 50,0	27 21,1	37 28,9	4M	128 8,1
MNP FR	205	126 87,5	15 10,4	3 2,1	2M	144 9,1
MNP GE	206	67 23,7	155 54,8	61 21,6	34M	283 18,0
MNP GR	207	3 5,0	13 21,7	44 73,3		60 3,8
MNP IR	208	28 43,1	29 44,6	8 12,3	6M	65 4,1
MNP IT	209	16 20,3	40 50,6	23 29,1	15M	79 5,0
MNP LU	210	17 60,7	6 21,4	5 17,9		28 1,8
MNP NE	211	2 3,3	24 40,0	34 56,7	5M	60 3,8
MNP PO	212	24 51,1	16 34,0	7 14,9	7M	47 3,0
MNP SP	213	25 25,0	42 42,0	33 33,0	30M	100 6,3
MNP SW	214	91 29,2	137 43,9	84 26,9	3M	312 19,8
Column Total		512 32,5	619 39,3	445 28,2	150M ,0	1576 100,0

Number of Missing Observations: 150

38. Can you tell us about your political experience? Are you now or have you ever been a member of any of the following bodies?

Regional representative body

STUDCTRY	Count Row Pct	V38_2				Row Total
		Yes, at the mome 1	Yes, in the past 2	No, neve r 3	No answe r 9	
MEP AU	101			6 100,0	4M	6 ,4
MEP BE	102		2 14,3	12 85,7	4M	14 1,0
MEP DE	103		1 16,7	5 83,3	2M	6 ,4
MEP FI	104	2 25,0	4 50,0	2 25,0	3M	8 ,6
MEP FR	105	13 46,4	6 21,4	9 32,1	8M	28 2,1
MEP GE	106		8 22,2	28 77,8	10M	36 2,6
MEP GR	107		1 11,1	8 88,9	2M	9 ,7
MEP IR	108		4 44,4	5 55,6		9 ,7
MEP IT	109		12 35,3	22 64,7	12M	34 2,5
MEP LU	110				4M	0 ,0
MEP NE	111		5 23,8	16 76,2		21 1,5
MEP PO	112	1 9,1	5 45,5	5 45,5	5M	11 ,8
MEP SP	113		13 50,0	13 50,0	10M	26 1,9
MEP SW	114		3 23,1	10 76,9	1M	13 1,0
MEP UK	115		9 36,0	16 64,0	3M	25 1,8
MNP BE	202	1 ,9	26 22,6	88 76,5	17M	115 8,4
MNP FR	205	21 16,2	52 40,0	57 43,8	16M	130 9,5
MNP GE	206		44 21,6	160 78,4	113M	204 15,0
MNP GR	207	1 1,7	6 10,0	53 88,3		60 4,4
MNP IR	208	10 19,6	19 37,3	22 43,1	20M	51 3,7
MNP IT	209	3 5,4	14 25,0	39 69,6	38M	56 4,1
MNP NE	211	3 5,4	18 32,1	35 62,5	9M	56 4,1
MNP PO	212	10 26,3	7 18,4	21 55,3	16M	38 2,8
MNP SP	213	2 2,1	44 46,3	49 51,6	35M	95 7,0
MNP SW	214	15 4,8	54 17,3	243 77,9	3M	312 22,9
Column Total		82 6,0	357 26,2	924 67,8	335M ,0	1363 100,0

Number of Missing Observations: 363

38. Can you tell us about your political experience? Are you now or have you ever been a member of any of the following bodies?

National representative body

STUDCTRY	Count Row Pct	V38_3				Row Total
		Yes, at the mome 1	Yes, in the past 2	No, neve r 3	No answe r 9	
MEP AU	101 20,0	2 70,0	7 10,0	1		10 1,0
MEP BE	102		8 44,4	10 55,6		18 1,7
MEP DE	103	2 25,0	1 12,5	5 62,5		8 ,8
MEP FI	104		11 100,0			11 1,1
MEP FR	105	1 3,8	10 38,5	15 57,7	10M	26 2,5
MEP GE	106		8 22,2	28 77,8	10M	36 3,5
MEP GR	107	2 22,2	2 22,2	5 55,6	2M	9 ,9
MEP IR	108	2 22,2	3 33,3	4 44,4		9 ,9
MEP IT	109	2 5,7	17 48,6	16 45,7	11M	35 3,4
MEP LU	110		4 100,0			4 ,4
MEP NE	111		5 26,3	14 73,7	2M	19 1,8
MEP PO	112	1 7,7	10 76,9	2 15,4	3M	13 1,3
MEP SP	113		17 60,7	11 39,3	8M	28 2,7
MEP SW	114		10 71,4	4 28,6		14 1,4
MEP UK	115	1 4,2	7 29,2	16 66,7	4M	24 2,3
MNP FR	205	5 4,4		108 95,6	33M	113 10,9
MNP GE	206	283 94,6	5 1,7	11 3,7	18M	299 28,9
MNP GR	207	60 100,0				60 5,8
MNP IR	208	36 62,1	12 20,7	10 17,2	13M	58 5,6
MNP IT	209	40 56,3	7 9,9	24 33,8	23M	71 6,9
MNP PO	212	44 83,0	4 7,5	5 9,4	1M	53 5,1
MNP SP	213	103 87,3	6 5,1	9 7,6	12M	118 11,4
Column Total		584 56,4	154 14,9	298 28,8	150M ,0	1036 100,0

Number of Missing Observations: 690

38. Can you tell us about your political experience? Are you now or have you ever been a member of any of the following bodies?

Member of local government

STUDCTRY	Count Row Pct	V38_4				Row Total
		Yes, at the mome 1	Yes, in the past 2	No, neve r 3	No answe r 9	
MEP AU	101		1 20,0	4 80,0	5M	5 ,4
MEP BE	102	2 15,4	1 7,7	10 76,9	5M	13 1,0
MEP DE	103				8M	0 ,0
MEP FI	104		6 60,0	4 40,0	1M	10 ,8
MEP FR	105	12 42,9	3 10,7	13 46,4	8M	28 2,2
MEP GE	106	2 5,6	6 16,7	28 77,8	10M	36 2,8
MEP GR	107			8 100,0	3M	8 ,6
MEP IR	108		5 55,6	4 44,4		9 ,7
MEP IT	109	2 6,3	8 25,0	22 68,8	14M	32 2,5
MEP LU	110		1 33,3	2 66,7	1M	3 ,2
MEP NE	111		1 5,6	17 94,4	3M	18 1,4
MEP PO	112		2 20,0	8 80,0	6M	10 ,8
MEP SP	113	2 8,7	5 21,7	16 69,6	13M	23 1,8
MEP SW	114		4 28,6	10 71,4		14 1,1
MEP UK	115	1 3,8	13 50,0	12 46,2	2M	26 2,0
MNP FR	205	97 68,8	27 19,1	17 12,1	5M	141 11,0
MNP GE	206	11 5,5	34 16,9	156 77,6	116M	201 15,7
MNP GR	207		5 8,3	55 91,7		60 4,7
MNP IR	208	28 45,2	27 43,5	7 11,3	9M	62 4,8
MNP IT	209	3 5,1	18 30,5	38 64,4	35M	59 4,6
MNP LU	210	10 38,5	5 19,2	11 42,3	2M	26 2,0
MNP NE	211	3 5,6	8 14,8	43 79,6	11M	54 4,2
MNP PO	212	5 13,5	7 18,9	25 67,6	17M	37 2,9
MNP SP	213	19 20,0	29 30,5	47 49,5	35M	95 7,4
MNP SW	214	32 10,3	97 31,1	183 58,7	3M	312 24,3
Column Total		229 17,9	313 24,4	740 57,7	312M ,0	1282 100,0

Number of Missing Observations: 444

38. Can you tell us about your political experience? Are you now or have you ever been a member of any of the following bodies?

Member of regional government

STUDCTRY	Count Row Pct	V38_5				Row Total
		Yes, at the mome 1	Yes, in the past 2	No, neve r 3	No answe r 9	
MEP AU	101			5 100,0	5M	5 ,4
MEP BE	102			13 100,0	5M	13 1,0
MEP DE	103				8M	0 ,0
MEP FI	104		2 25,0	6 75,0	3M	8 ,6
MEP FR	105	2 8,7	3 13,0	18 78,3	13M	23 1,8
MEP GE	106		2 5,9	32 94,1	12M	34 2,6
MEP GR	107			7 100,0	4M	7 ,5
MEP IR	108		1 12,5	7 87,5	1M	8 ,6
MEP IT	109		5 16,1	26 83,9	15M	31 2,4
MEP LU	110				4M	0 ,0
MEP NE	111			18 100,0	3M	18 1,4
MEP PO	112		3 33,3	6 66,7	7M	9 ,7
MEP SP	113		7 28,0	18 72,0	11M	25 1,9
MEP SW	114		1 7,7	12 92,3	1M	13 1,0
MEP UK	115		3 12,5	21 87,5	4M	24 1,9
MNP BE	202		6 5,4	105 94,6	21M	111 8,6
MNP FR	205	19 15,1	23 18,3	84 66,7	20M	126 9,8
MNP GE	206		10 5,1	185 94,9	122M	195 15,2
MNP GR	207		32 53,3	28 46,7		60 4,7
MNP IR	208		3 8,1	34 91,9	34M	37 2,9
MNP IT	209	1 1,9	7 13,2	45 84,9	41M	53 4,1
MNP NE	211	2 3,8	2 3,8	48 92,3	13M	52 4,0
MNP PO	212		4 11,4	31 88,6	19M	35 2,7
MNP SP	213	2 2,3	18 20,7	67 77,0	43M	87 6,8
MNP SW	214	4 1,3	16 5,1	292 93,6	3M	312 24,3
Column Total		30 2,3	148 11,5	1108 86,2	412M ,0	1286 100,0

Number of Missing Observations: 440

38. Can you tell us about your political experience? Are you now or have you ever been a member of any of the following bodies?

Member of national government

STUDCTRY	Count Row Pct	V38_6				Row Total
		Yes, at the mome 1	Yes, in the past 2	No, neve r 3	No answe r 9	
MEP AU	101		1 16,7	5 83,3	4M	6 ,4
MEP BE	102		6 37,5	10 62,5	2M	16 1,2
MEP DE	103		2 28,6	5 71,4	1M	7 ,5
MEP FI	104		2 22,2	7 77,8	2M	9 ,7
MEP FR	105	1 4,3	4 17,4	18 78,3	13M	23 1,7
MEP GE	106			34 100,0	12M	34 2,5
MEP GR	107	1 11,1	3 33,3	5 55,6	2M	9 ,7
MEP IR	108	2 22,2	4 44,4	3 33,3		9 ,7
MEP IT	109		7 21,9	25 78,1	14M	32 2,3
MEP LU	110		1 33,3	2 66,7	1M	3 ,2
MEP NE	111		2 10,5	17 89,5	2M	19 1,4
MEP PO	112		3 30,0	7 70,0	6M	10 ,7
MEP SP	113		4 16,7	20 83,3	12M	24 1,7
MEP SW	114		1 7,1	13 92,9		14 1,0
MEP UK	115	1 4,8	1 4,8	19 90,5	7M	21 1,5
MNP BE	202	6 5,2	8 6,9	102 87,9	16M	116 8,4
MNP FR	205	2 1,7	13 10,7	106 87,6	25M	121 8,8
MNP GE	206	10 5,0	9 4,5	180 90,5	118M	199 14,5
MNP GR	207		4 6,7	56 93,3		60 4,4
MNP IR	208	34 53,1	16 25,0	14 21,9	7M	64 4,7
MNP IT	209	5 9,1	4 7,3	46 83,6	39M	55 4,0
MNP LU	210		1 4,2	23 95,8	4M	24 1,7
MNP NE	211	2 3,8	3 5,8	47 90,4	13M	52 3,8
MNP PO	212	2 4,9	12 29,3	27 65,9	13M	41 3,0
MNP SP	213	5 5,6	13 14,4	72 80,0	40M	90 6,6
MNP SW	214		17 5,4	298 94,6		315 22,9
Column Total		71 5,2	141 10,3	1161 84,6	353M ,0	1373 100,0

Number of Missing Observations: 353

38. Can you tell us about your political experience? Are you now or have you ever been a member of any of the following bodies?

European Parliament

(Please note: this questions was only asked in the "European Members of Parliament" Study)

STUDCTRY	Count Row Pct	N_V38_1				Row Total
		Yes, at the mome 1	Yes, in the past 2	No, neve r 3	9	
MNP BE	202		5 4,5	107 95,5	20M	112 12,7
MNP FR	205	3 2,7	5 4,5	104 92,9	34M	112 12,7
MNP GR	207		3 5,0	57 95,0		60 6,8
MNP IR	208	2 5,0	1 2,5	37 92,5	31M	40 4,5
MNP IT	209	1 2,0		48 98,0	45M	49 5,6
MNP LU	210		2 8,3	22 91,7	4M	24 2,7
MNP NE	211	2 3,9	1 2,0	48 94,1	14M	51 5,8
MNP PO	212			35 100,0	19M	35 4,0
MNP SP	213		4 4,9	78 95,1	48M	82 9,3
MNP SW	214		9 2,9	306 97,1		315 35,8
Column Total		8 ,9	30 3,4	842 95,7	215M ,0	880 100,0

Number of Missing Observations: 846

39. Do you hold or have you ever held office in any of the following organizations?

A local / regional party organization

STUDCTRY	Count Row Pct	V39_1				Row Total
		Yes, at the mome nt	Yes, in the past	No, neve r	No answe r	
		1	2	3	9	
MEP AU	101	7 77,8	1 11,1	1 11,1	1M	9 ,6
MEP BE	102	12 75,0	3 18,8	1 6,3	2M	16 1,0
MEP DE	103	1 14,3	5 71,4	1 14,3	1M	7 ,4
MEP FI	104	5 45,5	6 54,5			11 ,7
MEP FR	105	21 70,0	8 26,7	1 3,3	6M	30 1,8
MEP GE	106	28 62,2	13 28,9	4 8,9	1M	45 2,8
MEP GR	107	1 11,1	1 11,1	7 77,8	2M	9 ,6
MEP IR	108	1 14,3	6 85,7		2M	7 ,4
MEP IT	109	12 31,6	19 50,0	7 18,4	8M	38 2,3
MEP LU	110	2 100,0			2M	2 ,1
MEP NE	111		14 73,7	5 26,3	2M	19 1,2
MEP PO	112	6 50,0	2 16,7	4 33,3	4M	12 ,7
MEP SP	113	12 38,7	13 41,9	6 19,4	5M	31 1,9
MEP SW	114	4 28,6	10 71,4			14 ,9
MEP UK	115	7 25,0	19 67,9	2 7,1		28 1,7
MNP BE	202	90 68,7	31 23,7	10 7,6	1M	131 8,0
MNP FR	205	109 79,0	21 15,2	8 5,8	8M	138 8,4
MNP GE	206	215 70,0	83 27,0	9 2,9	10M	307 18,8
MNP GR	207	6 10,0	14 23,3	40 66,7		60 3,7
MNP IR	208	21 30,9	40 58,8	7 10,3	3M	68 4,2
MNP IT	209	43 52,4	23 28,0	16 19,5	12M	82 5,0
MNP LU	210	23 82,1	4 14,3	1 3,6		28 1,7
MNP NE	211	3 5,1	48 81,4	8 13,6	6M	59 3,6
MNP PO	212	37 74,0	6 12,0	7 14,0	4M	50 3,1
MNP SP	213	97 78,2	23 18,5	4 3,2	6M	124 7,6
MNP SW	214	239 77,1	67 21,6	4 1,3	5M	310 19,0
Column Total		1002 61,3	480 29,4	153 9,4	91M ,0	1635 100,0

Number of Missing Observations: 91

39. Do you hold or have you ever held office in any of the following organizations?

A national party organization

STUDCTRY	Count Row Pct	V39_2				Row Total
		Yes, at the mome 1	Yes, in the past 2	No, neve r 3	No answe r 9	
MEP AU	101	7 77,8		2 22,2	1M	9 ,6
MEP BE	102	11 68,8	5 31,3		2M	16 1,0
MEP DE	103	4 50,0	3 37,5	1 12,5		8 ,5
MEP FI	104	1 9,1	10 90,9			11 ,7
MEP FR	105	27 81,8	6 18,2		3M	33 2,1
MEP GE	106	10 28,6	9 25,7	16 45,7	11M	35 2,3
MEP GR	107	3 30,0	4 40,0	3 30,0	1M	10 ,6
MEP IR	108	1 14,3	5 71,4	1 14,3	2M	7 ,5
MEP IT	109	25 61,0	9 22,0	7 17,1	5M	41 2,6
MEP LU	110	3 75,0	1 25,0			4 ,3
MEP NE	111	2 10,5	15 78,9	2 10,5	2M	19 1,2
MEP PO	112	9 75,0		3 25,0	4M	12 ,8
MEP SP	113	18 58,1	10 32,3	3 9,7	5M	31 2,0
MEP SW	114	1 7,1	10 71,4	3 21,4		14 ,9
MEP UK	115	3 12,0	12 48,0	10 40,0	3M	25 1,6
MNP BE	202	68 52,7	29 22,5	32 24,8	3M	129 8,3
MNP FR	205	82 61,2	17 12,7	35 26,1	12M	134 8,6
MNP GE	206	68 26,9	44 17,4	141 55,7	64M	253 16,3
MNP GR	207	6 10,0	15 25,0	39 65,0		60 3,9
MNP IR	208	26 40,0	22 33,8	17 26,2	6M	65 4,2
MNP IT	209	45 60,8	10 13,5	19 25,7	20M	74 4,8
MNP LU	210	20 71,4	7 25,0	1 3,6		28 1,8
MNP NE	211	8 15,1	29 54,7	16 30,2	12M	53 3,4
MNP PO	212	48 88,9	3 5,6	3 5,6		54 3,5
MNP SP	213	83 70,3	14 11,9	21 17,8	12M	118 7,6
MNP SW	214	126 40,6	67 21,6	117 37,7	5M	310 20,0
Column Total		705 45,4	356 22,9	492 31,7	173M ,0	1553 100,0

Number of Missing Observations: 173

39. Do you hold or have you ever held office in any of the following organizations?

A professional association

STUDCTRY	Count Row Pct	V39_3				Row Total
		Yes, at the mome 1	Yes, in the past 2	No, neve r 3	No answe r 9	
MEP AU	101		4 66,7	2 33,3	4M	6 .4
MEP BE	102	1 6,7	2 13,3	12 80,0	3M	15 1,0
MEP DE	103		2 33,3	4 66,7	2M	6 .4
MEP FI	104	1 10,0	3 30,0	6 60,0	1M	10 .7
MEP FR	105	5 19,2	6 23,1	15 57,7	10M	26 1,8
MEP GE	106	4 11,4	5 14,3	26 74,3	11M	35 2,4
MEP GR	107	2 18,2	5 45,5	4 36,4		11 .8
MEP IR	108		6 85,7	1 14,3	2M	7 .5
MEP IT	109	7 20,0	7 20,0	21 60,0	11M	35 2,4
MEP LU	110	1 33,3	2 66,7		1M	3 .2
MEP NE	111		8 50,0	8 50,0	5M	16 1,1
MEP PO	112	4 44,4	5 55,6		7M	9 .6
MEP SP	113	5 18,5	15 55,6	7 25,9	9M	27 1,9
MEP SW	114		3 25,0	9 75,0	2M	12 .8
MEP UK	115	6 24,0	7 28,0	12 48,0	3M	25 1,7
MNP BE	202	9 7,5	17 14,2	94 78,3	12M	120 8,3
MNP FR	205	14 10,9	50 38,8	65 50,4	17M	129 8,9
MNP GE	206	40 16,5	40 16,5	162 66,9	75M	242 16,7
MNP GR	207	6 10,0	19 31,7	35 58,3		60 4,1
MNP IR	208	11 17,7	26 41,9	25 40,3	9M	62 4,3
MNP IT	209	14 24,6	12 21,1	31 54,4	37M	57 3,9
MNP LU	210	11 39,3	4 14,3	13 46,4		28 1,9
MNP NE	211	3 5,7	15 28,3	35 66,0	12M	53 3,7
MNP PO	212	15 31,3	17 35,4	16 33,3	6M	48 3,3
MNP SP	213	29 28,2	37 35,9	37 35,9	27M	103 7,1
MNP SW	214	14 4,7	115 38,2	172 57,1	14M	301 20,8
Column Total		202 14,0	432 29,9	812 56,2	280M .0	1446 100,0

Number of Missing Observations: 280

39. Do you hold or have you ever held office in any of the following organizations?

A trade union

STUDCTRY	Count Row Pct	V39_4				Row Total
		Yes, at the mome 1	Yes, in the past 2	No, neve r 3	No answe r 9	
MEP AU	101		2 40,0	3 60,0	5M	5 ,3
MEP BE	102		2 14,3	12 85,7	4M	14 1,0
MEP DE	103			6 100,0	2M	6 ,4
MEP FI	104	1 9,1	5 45,5	5 45,5		11 ,8
MEP FR	105	1 3,7	13 48,1	13 48,1	9M	27 1,9
MEP GE	106	4 11,4	10 28,6	21 60,0	11M	35 2,4
MEP GR	107		5 55,6	4 44,4	2M	9 ,6
MEP IR	108	1 16,7	2 33,3	3 50,0	3M	6 ,4
MEP IT	109	3 8,8	10 29,4	21 61,8	12M	34 2,3
MEP LU	110	1 50,0	1 50,0		2M	2 ,1
MEP NE	111		2 16,7	10 83,3	9M	12 ,8
MEP PO	112	1 9,1	5 45,5	5 45,5	5M	11 ,8
MEP SP	113	6 22,2	9 33,3	12 44,4	9M	27 1,9
MEP SW	114	1 7,7	3 23,1	9 69,2	1M	13 ,9
MEP UK	115	2 8,3	9 37,5	13 54,2	4M	24 1,7
MNP BE	202	5 4,1	24 19,7	93 76,2	10M	122 8,4
MNP FR	205	11 8,7	49 38,9	66 52,4	20M	126 8,7
MNP GE	206	36 13,8	55 21,2	169 65,0	57M	260 18,0
MNP GR	207	3 5,0	19 31,7	38 63,3		60 4,1
MNP IR	208	4 7,1	18 32,1	34 60,7	15M	56 3,9
MNP IT	209	8 12,9	21 33,9	33 53,2	32M	62 4,3
MNP LU	210	9 34,6	8 30,8	9 34,6	2M	26 1,8
MNP NE	211	2 3,8	11 21,2	39 75,0	13M	52 3,6
MNP PO	212	11 23,9	12 26,1	23 50,0	8M	46 3,2
MNP SP	213	11 11,1	37 37,4	51 51,5	31M	99 6,8
MNP SW	214	25 8,3	174 57,4	104 34,3	12M	303 20,9
Column Total		146 10,1	506 34,9	796 55,0	278M ,0	1448 100,0

Number of Missing Observations: 278

39. Do you hold or have you ever held office in any of the following organizations?

A business organization

STUDCTRY	Count Row Pct	V39_5				Row Total
		Yes, at the mome 1	Yes, in the past 2	No, neve r 3	No answe r 9	
MEP AU	101			5 100,0	5M	5 ,4
MEP BE	102	1 6,7	2 13,3	12 80,0	3M	15 1,1
MEP DE	103			6 100,0	2M	6 ,4
MEP FI	104	2 20,0	2 20,0	6 60,0	1M	10 ,7
MEP FR	105		2 8,3	22 91,7	12M	24 1,7
MEP GE	106	2 5,7	2 5,7	31 88,6	11M	35 2,5
MEP GR	107	1 12,5		7 87,5	3M	8 ,6
MEP IR	108		5 71,4	2 28,6	2M	7 ,5
MEP IT	109	1 3,2	3 9,7	27 87,1	15M	31 2,2
MEP LU	110			2 100,0	2M	2 ,1
MEP NE	111		2 14,3	12 85,7	7M	14 1,0
MEP PO	112	1 8,3	1 8,3	10 83,3	4M	12 ,9
MEP SP	113	1 4,8	2 9,5	18 85,7	15M	21 1,5
MEP SW	114		3 23,1	10 76,9	1M	13 ,9
MEP UK	115	3 11,5	7 26,9	16 61,5	2M	26 1,9
MNP BE	202	9 7,4	7 5,8	105 86,8	11M	121 8,7
MNP FR	205	4 3,3	16 13,1	102 83,6	24M	122 8,8
MNP GE	206	20 8,4	17 7,1	202 84,5	78M	239 17,2
MNP GR	207		4 6,7	56 93,3		60 4,3
MNP IR	208	8 14,0	12 21,1	37 64,9	14M	57 4,1
MNP IT	209	3 5,7	8 15,1	42 79,2	41M	53 3,8
MNP LU	210	2 7,7	3 11,5	21 80,8	2M	26 1,9
MNP NE	211	1 2,1	7 14,9	39 83,0	18M	47 3,4
MNP PO	212	2 4,7	5 11,6	36 83,7	11M	43 3,1
MNP SP	213	4 4,2	15 15,8	76 80,0	35M	95 6,8
MNP SW	214	18 6,0	34 11,3	249 82,7	14M	301 21,6
Column Total		83 6,0	159 11,4	1151 82,6	333M ,0	1393 100,0

Number of Missing Observations: 333

39. Do you hold or have you ever held office in any of the following organizations?

A woman's organization

	Count Row Pct	V39_6				Row Total
		Yes, at the mome 1	Yes, in the past 2	No, neve r 3	No answe r 9	
STUDCTRY						
MEP AU	101	2 40,0		3 60,0	5M	5 ,4
MEP BE	102	2 12,5	2 12,5	12 75,0	2M	16 1,2
MEP DE	103			6 100,0	2M	6 ,4
MEP FI	104	1 9,1	3 27,3	7 63,6		11 ,8
MEP FR	105	3 12,5		21 87,5	12M	24 1,7
MEP GE	106	6 16,7	1 2,8	29 80,6	10M	36 2,6
MEP GR	107			8 100,0	3M	8 ,6
MEP IR	108	1 16,7		5 83,3	3M	6 ,4
MEP IT	109	3 9,1		30 90,9	13M	33 2,4
MEP LU	110	1 50,0		1 50,0	2M	2 ,1
MEP NE	111	2 12,5	1 6,3	13 81,3	5M	16 1,2
MEP PO	112			11 100,0	5M	11 ,8
MEP SP	113	5 20,0	3 12,0	17 68,0	11M	25 1,8
MEP SW	114	2 14,3	3 21,4	9 64,3		14 1,0
MEP UK	115	3 15,0	2 10,0	15 75,0	8M	20 1,4
MNP BE	202	15 12,5	5 4,2	100 83,3	12M	120 8,7
MNP FR	205		3 2,5	117 97,5	26M	120 8,7
MNP GE	206	23 9,5	25 10,3	194 80,2	75M	242 17,5
MNP GR	207	4 6,7	1 1,7	55 91,7		60 4,3
MNP IR	208	4 7,4	4 7,4	46 85,2	17M	54 3,9
MNP IT	209	2 3,9	2 3,9	47 92,2	43M	51 3,7
MNP LU	210	5 20,0	1 4,0	19 76,0	3M	25 1,8
MNP NE	211	1 2,1	7 14,6	40 83,3	17M	48 3,5
MNP PO	212	6 13,3	2 4,4	37 82,2	9M	45 3,2
MNP SP	213	7 7,8	1 1,1	82 91,1	40M	90 6,5
MNP SW	214	43 14,5	36 12,1	218 73,4	18M	297 21,4
Column Total		141 10,2	102 7,4	1142 82,5	341M ,0	1385 100,0

Number of Missing Observations: 341

39. Do you hold or have you ever held office in any of the following organizations?

An environmental group

STUDCTRY	Count Row Pct	V39_7				Row Total
		Yes, at the mome 1	Yes, in the past 2	No, neve r 3	No answe r 9	
MEP AU	101	1 16,7	2 33,3	3 50,0	4M	6 .4
MEP BE	102		1 7,1	13 92,9	4M	14 1,0
MEP DE	103			6 100,0	2M	6 .4
MEP FI	104	1 10,0	1 10,0	8 80,0	1M	10 .7
MEP FR	105	1 4,2	3 12,5	20 83,3	12M	24 1,7
MEP GE	106	3 8,6	5 14,3	27 77,1	11M	35 2,5
MEP GR	107		1 11,1	8 88,9	2M	9 .6
MEP IR	108		1 16,7	5 83,3	3M	6 .4
MEP IT	109	5 15,2	3 9,1	25 75,8	13M	33 2,4
MEP LU	110			2 100,0	2M	2 .1
MEP NE	111	1 6,7	3 20,0	11 73,3	6M	15 1,1
MEP PO	112	4 36,4	1 9,1	6 54,5	5M	11 .8
MEP SP	113	6 23,1	1 3,8	19 73,1	10M	26 1,9
MEP SW	114	2 15,4	3 23,1	8 61,5	1M	13 .9
MEP UK	115	4 16,7	6 25,0	14 58,3	4M	24 1,7
MNP BE	202	8 6,7	14 11,8	97 81,5	13M	119 8,5
MNP FR	205	12 9,5	16 12,7	98 77,8	20M	126 9,0
MNP GE	206	22 9,1	35 14,4	186 76,5	74M	243 17,4
MNP GR	207	2 3,3	1 1,7	57 95,0		60 4,3
MNP IR	208	5 9,1	10 18,2	40 72,7	16M	55 3,9
MNP IT	209	4 7,4	8 14,8	42 77,8	40M	54 3,9
MNP LU	210	4 16,0	5 20,0	16 64,0	3M	25 1,8
MNP NE	211	2 4,3	9 19,1	36 76,6	18M	47 3,4
MNP PO	212	5 11,6	7 16,3	31 72,1	11M	43 3,1
MNP SP	213	6 6,7	5 5,6	78 87,6	41M	89 6,4
MNP SW	214	11 3,6	56 18,4	238 78,0	10M	305 21,8
Column Total		109 7,8	197 14,1	1094 78,1	326M .0	1400 100,0

Number of Missing Observations: 326

39. Do you hold or have you ever held office in any of the following organizations?

A religious organization

STUDCTRY	Count Row Pct	V39_8				Row Total
		Yes, at the mome nt	Yes, in the past	No, neve r	No answe r	
		1	2	3	9	
MEP AU	101			5 100,0	5M	5 ,4
MEP BE	102		2 14,3	12 85,7	4M	14 1,0
MEP DE	103		1 16,7	5 83,3	2M	6 ,4
MEP FI	104	2 20,0		8 80,0	1M	10 ,7
MEP FR	105		3 13,0	20 87,0	13M	23 1,6
MEP GE	106	2 5,9	4 11,8	28 82,4	12M	34 2,4
MEP GR	107			8 100,0	3M	8 ,6
MEP IR	108	1 12,5	2 25,0	5 62,5	1M	8 ,6
MEP IT	109	2 6,3	5 15,6	25 78,1	14M	32 2,3
MEP LU	110			2 100,0	2M	2 ,1
MEP NE	111	3 18,8	3 18,8	10 62,5	5M	16 1,1
MEP PO	112	1 9,1	3 27,3	7 63,6	5M	11 ,8
MEP SP	113	1 4,2	6 25,0	17 70,8	12M	24 1,7
MEP SW	114	1 7,7		12 92,3	1M	13 ,9
MEP UK	115	5 19,2	3 11,5	18 69,2	2M	26 1,8
MNP BE	202	6 5,1	7 5,9	105 89,0	14M	118 8,4
MNP FR	205	4 3,2	16 12,8	105 84,0	21M	125 8,9
MNP GE	206	41 16,7	37 15,0	168 68,3	71M	246 17,5
MNP GR	207	2 3,3	6 10,0	52 86,7		60 4,3
MNP IR	208	2 3,8	7 13,2	44 83,0	18M	53 3,8
MNP IT	209	4 6,9	17 29,3	37 63,8	36M	58 4,1
MNP LU	210	2 7,7	2 7,7	22 84,6	2M	26 1,8
MNP NE	211	9 18,4	20 40,8	20 40,8	16M	49 3,5
MNP PO	212	6 13,3	7 15,6	32 71,1	9M	45 3,2
MNP SP	213	5 5,6	17 18,9	68 75,6	40M	90 6,4
MNP SW	214	26 8,5	37 12,1	242 79,3	10M	305 21,7
Column Total		125 8,9	205 14,6	1077 76,5	319M ,0	1407 100,0

Number of Missing Observations: 319

40. When did you join your political party?

Note: Data has been recoded into groups:

- 1 Up to 15
- 2 16 to 25
- 3 26 and more years members of a party

STUDCTRY	Count Row Pct	V40_R				Row Total
		0-15	16-25	26+	NA	
		1	2	3	9	
MEP AU	101	2 25,0	2 25,0	4 50,0	2M	8 ,5
MEP BE	102	4 25,0	7 43,8	5 31,3	2M	16 1,0
MEP DE	103	3 42,9	2 28,6	2 28,6	1M	7 ,4
MEP FI	104	1 9,1	7 63,6	3 27,3		11 ,7
MEP FR	105	14 38,9	14 38,9	8 22,2		36 2,2
MEP GE	106	12 27,9	14 32,6	17 39,5	3M	43 2,6
MEP GR	107	5 50,0	5 50,0		1M	10 ,6
MEP IR	108	1 12,5	2 25,0	5 62,5	1M	8 ,5
MEP IT	109	22 53,7	8 19,5	11 26,8	5M	41 2,5
MEP LU	110		2 50,0	2 50,0		4 ,2
MEP NE	111		10 47,6	11 52,4		21 1,3
MEP PO	112	1 9,1	9 81,8	1 9,1	5M	11 ,7
MEP SP	113	11 34,4	15 46,9	6 18,8	4M	32 2,0
MEP SW	114	5 35,7	3 21,4	6 42,9		14 ,9
MEP UK	115	4 14,3	8 28,6	16 57,1		28 1,7
MNP BE	202	36 28,3	37 29,1	54 42,5	5M	127 7,8
MNP FR	205	47 36,4	51 39,5	31 24,0	17M	129 7,9
MNP GE	206	83 26,8	91 29,4	136 43,9	7M	310 19,0
MNP GR	207	13 22,0	44 74,6	2 3,4	1M	59 3,6
MNP IR	208	14 20,6	24 35,3	30 44,1	3M	68 4,2
MNP IT	209	50 61,0	12 14,6	20 24,4	12M	82 5,0
MNP LU	210	15 53,6	9 32,1	4 14,3		28 1,7
MNP NE	211	18 29,5	23 37,7	20 32,8	4M	61 3,7
MNP PO	212	26 49,1	27 50,9		1M	53 3,2
MNP SP	213	66 54,5	50 41,3	5 4,1	9M	121 7,4
MNP SW	214	56 18,3	98 32,0	152 49,7	9M	306 18,7
Column Total		509 31,2	574 35,1	551 33,7	92M ,0	1634 100,0

Number of Missing Observations: 92

41. When were you first elected to the European Parliament?

Note: Data has been recoded into groups:

1 Up to 5

2 6 to 10

3 11 and more years member of European Parliament

	Count Row Pct	V41_R				Row Total
		0-5	6-10	11+	NA	
		1	2	3	9	
STUDCTRY						
MEP AU	101	9 100,0			1M	9 ,5
MEP BE	102	10 55,6	2 11,1	6 33,3		18 1,1
MEP DE	103	5 71,4	1 14,3	1 14,3	1M	7 ,4
MEP FI	104	11 100,0				11 ,6
MEP FR	105	23 63,9	8 22,2	5 13,9		36 2,1
MEP GE	106	23 51,1	12 26,7	10 22,2	1M	45 2,7
MEP GR	107	5 45,5	2 18,2	4 36,4		11 ,6
MEP IR	108	5 55,6	1 11,1	3 33,3		9 ,5
MEP IT	109	34 75,6	9 20,0	2 4,4	1M	45 2,7
MEP LU	110		3 75,0	1 25,0		4 ,2
MEP NE	111	9 42,9	5 23,8	7 33,3		21 1,2
MEP PO	112	9 64,3	4 28,6	1 7,1	2M	14 ,8
MEP SP	113	21 61,8	13 38,2		2M	34 2,0
MEP SW	114	14 100,0				14 ,8
MEP UK	115	10 35,7	7 25,0	11 39,3		28 1,7
MNP BE	202	84 64,1	15 11,5	32 24,4	1M	131 7,7
MNP FR	205	78 54,2	41 28,5	25 17,4	2M	144 8,5
MNP GE	206	125 39,4	127 40,1	65 20,5		317 18,7
MNP GR	207	17 28,8	18 30,5	24 40,7	1M	59 3,5
MNP IR	208	16 23,9	16 23,9	35 52,2	4M	67 4,0
MNP IT	209	83 93,3	3 3,4	3 3,4	5M	89 5,3
MNP LU	210	10 35,7	7 25,0	11 39,3		28 1,7
MNP NE	211	33 53,2	18 29,0	11 17,7	3M	62 3,7
MNP PO	212	36 66,7	6 11,1	12 22,2		54 3,2
MNP SP	213	74 60,2	17 13,8	32 26,0	7M	123 7,3
MNP SW	214	170 54,0	46 14,6	99 31,4		315 18,6
Column Total		914 53,9	381 22,5	400 23,6	31M ,0	1695 100,0

Number of Missing Observations: 31

42. Please indicate your occupation immediately prior to your first election to the European Parliament, using the following list (*multiple answers possible except for the Netherlands and Spain; for the Netherlands and Spain see variable N_V42*).

Engineer, Architect

STUDCTRY	Count Row Pct	V42_1			Row Total
		not ment ioned 0	mentione d 1	No answe r at all 9	
MEP AU	101	9 90,0		1 10,0	10 ,8
MEP BE	102	17 94,4		1 5,6	18 1,5
MEP DE	103	8 100,0			8 ,7
MEP FI	104	9 81,8	2 18,2		11 ,9
MEP FR	105	33 91,7	1 2,8	2 5,6	36 3,0
MEP GE	106	42 91,3	3 6,5	1 2,2	46 3,8
MEP GR	107	11 100,0			11 ,9
MEP IR	108	8 88,9	1 11,1		9 ,7
MEP IT	109	46 100,0			46 3,8
MEP LU	110	4 100,0			4 ,3
MEP NE	111	19 90,5	1 4,8	1 4,8	21 1,7
MEP PO	112	13 81,3	2 12,5	1 6,3	16 1,3
MEP SP	113	32 88,9	3 8,3	1 2,8	36 3,0
MEP SW	114	14 100,0			14 1,2
MEP UK	115	27 96,4	1 3,6		28 2,3
MNP BE	202	129 97,7	2 1,5	1 ,8	132 10,9
MNP FR	205	137 93,8	8 5,5	1 ,7	146 12,0
MNP GE	206	279 88,0	38 12,0		317 26,1
MNP GR	207	53 88,3	7 11,7		60 4,9
MNP IR	208	69 97,2	2 2,8		71 5,8
MNP IT	209	91 96,8		3 3,2	94 7,7
MNP LU	210	27 96,4	1 3,6		28 2,3
MNP PO	212	46 85,2	8 14,8		54 4,4
Column Total		1123 92,4	80 6,6	13 1,1	1216 100,0

Number of Missing Observations: 510

42. Please indicate your occupation immediately prior to your first election to the European Parliament, using the following list.

Medical Doctor or Medical Professional

STUDCTRY	Count Row Pct	V42_2			Row Total
		not ment ioned 0	mentione d 1	No answe r at all 9	
MEP AU	101 90,0			1 10,0	10 ,8
MEP BE	102 88,9		1 5,6	1 5,6	18 1,5
MEP DE	103 100,0				8 ,7
MEP FI	104 90,9		1 9,1		11 ,9
MEP FR	105 86,1		3 8,3	2 5,6	36 3,0
MEP GE	106 95,7		1 2,2	1 2,2	46 3,8
MEP GR	107 81,8		2 18,2		11 ,9
MEP IR	108 88,9		1 11,1		9 ,7
MEP IT	109 93,5		3 6,5		46 3,8
MEP LU	110 100,0				4 ,3
MEP NE	111 95,2			1 4,8	21 1,7
MEP PO	112 81,3		2 12,5	1 6,3	16 1,3
MEP SP	113 86,1		4 11,1	1 2,8	36 3,0
MEP SW	114 100,0				14 1,2
MEP UK	115 100,0				28 2,3
MNP BE	202 90,9		11 8,3	1 ,8	132 10,9
MNP FR	205 84,2		22 15,1	1 ,7	146 12,0
MNP GE	206 96,2		12 3,8		317 26,1
MNP GR	207 88,3		7 11,7		60 4,9
MNP IR	208 97,2		2 2,8		71 5,8
MNP IT	209 89,4		7 7,4	3 3,2	94 7,7
MNP LU	210 100,0				28 2,3
MNP PO	212 94,4		3 5,6		54 4,4
Column Total	1121 92,2		82 6,7	13 1,1	1216 100,0

Number of Missing Observations: 510

42. Please indicate your occupation immediately prior to your first election to the European Parliament, using the following list.

Economist

STUDCTRY	Count Row Pct	V42_3			Row Total
		not mentioned 0	mentioned 1	No answer at all 9	
MEP AU	101	9 90,0		1 10,0	10 ,8
MEP BE	102	16 88,9	1 5,6	1 5,6	18 1,5
MEP DE	103	8 100,0			8 ,7
MEP FI	104	11 100,0			11 ,9
MEP FR	105	32 88,9	2 5,6	2 5,6	36 3,0
MEP GE	106	43 93,5	2 4,3	1 2,2	46 3,8
MEP GR	107	8 72,7	3 27,3		11 ,9
MEP IR	108	9 100,0			9 ,7
MEP IT	109	43 93,5	3 6,5		46 3,8
MEP LU	110	4 100,0			4 ,3
MEP NE	111	19 90,5	1 4,8	1 4,8	21 1,7
MEP PO	112	14 87,5	1 6,3	1 6,3	16 1,3
MEP SP	113	33 91,7	2 5,6	1 2,8	36 3,0
MEP SW	114	12 85,7	2 14,3		14 1,2
MEP UK	115	28 100,0			28 2,3
MNP BE	202	127 96,2	4 3,0	1 ,8	132 10,9
MNP FR	205	141 96,6	4 2,7	1 ,7	146 12,0
MNP GE	206	292 92,1	25 7,9		317 26,1
MNP GR	207	57 95,0	3 5,0		60 4,9
MNP IR	208	70 98,6	1 1,4		71 5,8
MNP IT	209	87 92,6	4 4,3	3 3,2	94 7,7
MNP LU	210	28 100,0			28 2,3
MNP PO	212	48 88,9	6 11,1		54 4,4
Column Total		1139 93,7	64 5,3	13 1,1	1216 100,0

Number of Missing Observations: 510

42. Please indicate your occupation immediately prior to your first election to the European Parliament, using the following list.

Political Scientist, Social Scientist

STUDCTRY	Count Row Pct	V42_4			Row Total
		not ment ioned 0	mentione d 1	No answe r at all 9	
MEP AU	101	9 90,0		1 10,0	10 ,8
MEP BE	102	15 83,3	2 11,1	1 5,6	18 1,5
MEP DE	103	7 87,5	1 12,5		8 ,7
MEP FI	104	9 81,8	2 18,2		11 ,9
MEP FR	105	34 94,4		2 5,6	36 3,0
MEP GE	106	42 91,3	3 6,5	1 2,2	46 3,8
MEP GR	107	10 90,9	1 9,1		11 ,9
MEP IR	108	9 100,0			9 ,7
MEP IT	109	43 93,5	3 6,5		46 3,8
MEP LU	110	4 100,0			4 ,3
MEP NE	111	16 76,2	4 19,0	1 4,8	21 1,7
MEP PO	112	14 87,5	1 6,3	1 6,3	16 1,3
MEP SP	113	35 97,2		1 2,8	36 3,0
MEP SW	114	13 92,9	1 7,1		14 1,2
MEP UK	115	26 92,9	2 7,1		28 2,3
MNP BE	202	128 97,0	3 2,3	1 ,8	132 10,9
MNP FR	205	144 98,6	1 ,7	1 ,7	146 12,0
MNP GE	206	298 94,0	19 6,0		317 26,1
MNP GR	207	58 96,7	2 3,3		60 4,9
MNP IR	208	69 97,2	2 2,8		71 5,8
MNP IT	209	87 92,6	4 4,3	3 3,2	94 7,7
MNP LU	210	27 96,4	1 3,6		28 2,3
MNP PO	212	52 96,3	2 3,7		54 4,4
Column Total		1149 94,5	54 4,4	13 1,1	1216 100,0

Number of Missing Observations: 510

42. Please indicate your occupation immediately prior to your first election to the European Parliament, using the following list.

Teacher, Educational Professional

STUDCTRY	Count Row Pct	V42_5			Row Total
		not mentioned 0	mentioned 1	No answer at all 9	
MEP AU	101	7 70,0	2 20,0	1 10,0	10 ,8
MEP BE	102	14 77,8	3 16,7	1 5,6	18 1,5
MEP DE	103	7 87,5	1 12,5		8 ,7
MEP FI	104	9 81,8	2 18,2		11 ,9
MEP FR	105	27 75,0	7 19,4	2 5,6	36 3,0
MEP GE	106	40 87,0	5 10,9	1 2,2	46 3,8
MEP GR	107	9 81,8	2 18,2		11 ,9
MEP IR	108	9 100,0			9 ,7
MEP IT	109	40 87,0	6 13,0		46 3,8
MEP LU	110	4 100,0			4 ,3
MEP NE	111	19 90,5	1 4,8	1 4,8	21 1,7
MEP PO	112	11 68,8	4 25,0	1 6,3	16 1,3
MEP SP	113	23 63,9	12 33,3	1 2,8	36 3,0
MEP SW	114	11 78,6	3 21,4		14 1,2
MEP UK	115	22 78,6	6 21,4		28 2,3
MNP BE	202	103 78,0	28 21,2	1 ,8	132 10,9
MNP FR	205	126 86,3	19 13,0	1 ,7	146 12,0
MNP GE	206	268 84,5	49 15,5		317 26,1
MNP GR	207	56 93,3	4 6,7		60 4,9
MNP IR	208	52 73,2	19 26,8		71 5,8
MNP IT	209	81 86,2	10 10,6	3 3,2	94 7,7
MNP LU	210	21 75,0	7 25,0		28 2,3
MNP PO	212	39 72,2	15 27,8		54 4,4
Column Total		998 82,1	205 16,9	13 1,1	1216 100,0

Number of Missing Observations: 510

42. Please indicate your occupation immediately prior to your first election to the European Parliament, using the following list.

Legal Professional (Lawyer, Judge, Jurist, etc.)

STUDCTRY	Count Row Pct	V42_6			Row Total
		not ment ioned 0	mentione d 1	No answe r at all 9	
MEP AU	101	8 80,0	1 10,0	1 10,0	10 ,8
MEP BE	102	17 94,4		1 5,6	18 1,5
MEP DE	103	7 87,5	1 12,5		8 ,7
MEP FI	104	10 90,9	1 9,1		11 ,9
MEP FR	105	32 88,9	2 5,6	2 5,6	36 3,0
MEP GE	106	37 80,4	8 17,4	1 2,2	46 3,8
MEP GR	107	9 81,8	2 18,2		11 ,9
MEP IR	108	8 88,9	1 11,1		9 ,7
MEP IT	109	42 91,3	4 8,7		46 3,8
MEP LU	110	4 100,0			4 ,3
MEP NE	111	19 90,5	1 4,8	1 4,8	21 1,7
MEP PO	112	13 81,3	2 12,5	1 6,3	16 1,3
MEP SP	113	27 75,0	8 22,2	1 2,8	36 3,0
MEP SW	114	14 100,0			14 1,2
MEP UK	115	25 89,3	3 10,7		28 2,3
MNP BE	202	102 77,3	29 22,0	1 ,8	132 10,9
MNP FR	205	127 87,0	18 12,3	1 ,7	146 12,0
MNP GE	206	285 89,9	32 10,1		317 26,1
MNP GR	207	29 48,3	31 51,7		60 4,9
MNP IR	208	62 87,3	9 12,7		71 5,8
MNP IT	209	74 78,7	17 18,1	3 3,2	94 7,7
MNP LU	210	22 78,6	6 21,4		28 2,3
MNP PO	212	45 83,3	9 16,7		54 4,4
Column Total		1018 83,7	185 15,2	13 1,1	1216 100,0

Number of Missing Observations: 510

42. Please indicate your occupation immediately prior to your first election to the European Parliament, using the following list.

Journalist, Author, Media Professional

STUDCTRY	Count Row Pct	V42_7			Row Total
		not mentioned 0	mentioned 1	No answer at all 9	
MEP AU	101	8 80,0	1 10,0	1 10,0	10 ,8
MEP BE	102	16 88,9	1 5,6	1 5,6	18 1,5
MEP DE	103	6 75,0	2 25,0		8 ,7
MEP FI	104	10 90,9	1 9,1		11 ,9
MEP FR	105	31 86,1	3 8,3	2 5,6	36 3,0
MEP GE	106	42 91,3	3 6,5	1 2,2	46 3,8
MEP GR	107	9 81,8	2 18,2		11 ,9
MEP IR	108	7 77,8	2 22,2		9 ,7
MEP IT	109	34 73,9	12 26,1		46 3,8
MEP LU	110	3 75,0	1 25,0		4 ,3
MEP NE	111	18 85,7	2 9,5	1 4,8	21 1,7
MEP PO	112	13 81,3	2 12,5	1 6,3	16 1,3
MEP SP	113	35 97,2		1 2,8	36 3,0
MEP SW	114	13 92,9	1 7,1		14 1,2
MEP UK	115	27 96,4	1 3,6		28 2,3
MNP BE	202	128 97,0	3 2,3	1 ,8	132 10,9
MNP FR	205	141 96,6	4 2,7	1 ,7	146 12,0
MNP GE	206	303 95,6	14 4,4		317 26,1
MNP GR	207	58 96,7	2 3,3		60 4,9
MNP IR	208	70 98,6	1 1,4		71 5,8
MNP IT	209	79 84,0	12 12,8	3 3,2	94 7,7
MNP LU	210	27 96,4	1 3,6		28 2,3
MNP PO	212	53 98,1	1 1,9		54 4,4
Column Total		1131 93,0	72 5,9	13 1,1	1216 100,0

Number of Missing Observations: 510

42. Please indicate your occupation immediately prior to your first election to the European Parliament, using the following list.

Government Executive Official

STUDCTRY	Count Row Pct	V42_8			Row Total
		not ment ioned 0	mentione d 1	No answe r at all 9	
MEP AU	101 90,0			1 10,0	10 ,8
MEP BE	102 94,4			1 5,6	18 1,5
MEP DE	103 100,0				8 ,7
MEP FI	104 90,9		1 9,1		11 ,9
MEP FR	105 91,7	33 91,7	1 2,8	2 5,6	36 3,0
MEP GE	106 91,3	42 91,3	3 6,5	1 2,2	46 3,8
MEP GR	107 81,8	9 81,8	2 18,2		11 ,9
MEP IR	108 88,9	8 88,9	1 11,1		9 ,7
MEP IT	109 97,8	45 97,8	1 2,2		46 3,8
MEP LU	110 100,0	4 100,0			4 ,3
MEP NE	111 81,0	17 81,0	3 14,3	1 4,8	21 1,7
MEP PO	112 87,5	14 87,5	1 6,3	1 6,3	16 1,3
MEP SP	113 97,2	35 97,2		1 2,8	36 3,0
MEP SW	114 92,9	13 92,9	1 7,1		14 1,2
MEP UK	115 100,0	28 100,0			28 2,3
MNP BE	202 96,2	127 96,2	4 3,0	1 ,8	132 10,9
MNP FR	205 97,3	142 97,3	3 2,1	1 ,7	146 12,0
MNP GE	206 98,1	311 98,1	6 1,9		317 26,1
MNP GR	207 96,7	58 96,7	2 3,3		60 4,9
MNP IR	208 100,0	71 100,0			71 5,8
MNP IT	209 95,7	90 95,7	1 1,1	3 3,2	94 7,7
MNP LU	210 96,4	27 96,4	1 3,6		28 2,3
MNP PO	212 96,3	52 96,3	2 3,7		54 4,4
Column Total		1170 96,2	33 2,7	13 1,1	1216 100,0

Number of Missing Observations: 510

42. Please indicate your occupation immediately prior to your first election to the European Parliament, using the following list.

Administrative Official

STUDCTRY	Count Row Pct	V42_9			Row Total
		not mentioned 0	mentioned 1	No answer at all 9	
MEP AU	101 90,0	9		1 10,0	10 ,8
MEP BE	102 88,9	16	1 5,6	1 5,6	18 1,5
MEP DE	103 100,0	8			8 ,7
MEP FI	104 100,0	11			11 ,9
MEP FR	105 86,1	31	3 8,3	2 5,6	36 3,0
MEP GE	106 93,5	43	2 4,3	1 2,2	46 3,8
MEP GR	107 100,0	11			11 ,9
MEP IR	108 100,0	9			9 ,7
MEP IT	109 97,8	45	1 2,2		46 3,8
MEP LU	110 100,0	4			4 ,3
MEP NE	111 81,0	17	3 14,3	1 4,8	21 1,7
MEP PO	112 93,8	15		1 6,3	16 1,3
MEP SP	113 94,4	34	1 2,8	1 2,8	36 3,0
MEP SW	114 100,0	14			14 1,2
MEP UK	115 92,9	26	2 7,1		28 2,3
MNP BE	202 89,4	118	13 9,8	1 ,8	132 10,9
MNP FR	205 84,9	124	21 14,4	1 ,7	146 12,0
MNP GE	206 93,7	297	20 6,3		317 26,1
MNP GR	207 100,0	60			60 4,9
MNP IR	208 98,6	70	1 1,4		71 5,8
MNP IT	209 93,6	88	3 3,2	3 3,2	94 7,7
MNP LU	210 96,4	27	1 3,6		28 2,3
MNP PO	212 96,3	52	2 3,7		54 4,4
Column Total		1129 92,8	74 6,1	13 1,1	1216 100,0

Number of Missing Observations: 510

42. Please indicate your occupation immediately prior to your first election to the European Parliament, using the following list.

Official or Manager of an Interest Organization, e.g. trade union, business organization

STUDCTRY	Count Row Pct	V42_10			Row Total
		not ment ioned 0	mentione d 1	No answe r at all 9	
MEP AU	101	9 90,0		1 10,0	10 ,8
MEP BE	102	16 88,9	1 5,6	1 5,6	18 1,5
MEP DE	103	7 87,5	1 12,5		8 ,7
MEP FI	104	11 100,0			11 ,9
MEP FR	105	33 91,7	1 2,8	2 5,6	36 3,0
MEP GE	106	44 95,7	1 2,2	1 2,2	46 3,8
MEP GR	107	9 81,8	2 18,2		11 ,9
MEP IR	108	9 100,0			9 ,7
MEP IT	109	43 93,5	3 6,5		46 3,8
MEP LU	110	4 100,0			4 ,3
MEP NE	111	19 90,5	1 4,8	1 4,8	21 1,7
MEP PO	112	14 87,5	1 6,3	1 6,3	16 1,3
MEP SP	113	33 91,7	2 5,6	1 2,8	36 3,0
MEP SW	114	14 100,0			14 1,2
MEP UK	115	27 96,4	1 3,6		28 2,3
MNP BE	202	126 95,5	5 3,8	1 ,8	132 10,9
MNP FR	205	143 97,9	2 1,4	1 ,7	146 12,0
MNP GE	206	298 94,0	19 6,0		317 26,1
MNP GR	207	60 100,0			60 4,9
MNP IR	208	69 97,2	2 2,8		71 5,8
MNP IT	209	88 93,6	3 3,2	3 3,2	94 7,7
MNP LU	210	26 92,9	2 7,1		28 2,3
MNP PO	212	51 94,4	3 5,6		54 4,4
Column Total		1153 94,8	50 4,1	13 1,1	1216 100,0

Number of Missing Observations: 510

42. Please indicate your occupation immediately prior to your first election to the European Parliament, using the following list.

Party Official, Party Manager

STUDCTRY	Count Row Pct	V42_11			Row Total
		not mentioned 0	mentioned 1	No answer at all 9	
MEP AU	101	9 90,0		1 10,0	10 ,8
MEP BE	102	17 94,4		1 5,6	18 1,5
MEP DE	103	8 100,0			8 ,7
MEP FI	104	11 100,0			11 ,9
MEP FR	105	29 80,6	5 13,9	2 5,6	36 3,0
MEP GE	106	44 95,7	1 2,2	1 2,2	46 3,8
MEP GR	107	5 45,5	6 54,5		11 ,9
MEP IR	108	8 88,9	1 11,1		9 ,7
MEP IT	109	41 89,1	5 10,9		46 3,8
MEP LU	110	4 100,0			4 ,3
MEP NE	111	16 76,2	4 19,0	1 4,8	21 1,7
MEP PO	112	15 93,8		1 6,3	16 1,3
MEP SP	113	32 88,9	3 8,3	1 2,8	36 3,0
MEP SW	114	14 100,0			14 1,2
MEP UK	115	28 100,0			28 2,3
MNP BE	202	122 92,4	9 6,8	1 ,8	132 10,9
MNP FR	205	140 95,9	5 3,4	1 ,7	146 12,0
MNP GE	206	301 95,0	16 5,0		317 26,1
MNP GR	207	55 91,7	5 8,3		60 4,9
MNP IR	208	69 97,2	2 2,8		71 5,8
MNP IT	209	82 87,2	9 9,6	3 3,2	94 7,7
MNP LU	210	27 96,4	1 3,6		28 2,3
MNP PO	212	53 98,1	1 1,9		54 4,4
Column Total		1130 92,9	73 6,0	13 1,1	1216 100,0

Number of Missing Observations: 510

42. Please indicate your occupation immediately prior to your first election to the European Parliament, using the following list.

Legislative Official, Member of Legislative Body

STUDCTRY	Count Row Pct	V42_12			Row Total
		not mentioned	mentioned	No answer at all	
		0	1	9	
MEP AU	101	6 60,0	3 30,0	1 10,0	10 ,8
MEP BE	102	13 72,2	4 22,2	1 5,6	18 1,5
MEP DE	103	6 75,0	2 25,0		8 ,7
MEP FI	104	9 81,8	2 18,2		11 ,9
MEP FR	105	31 86,1	3 8,3	2 5,6	36 3,0
MEP GE	106	42 91,3	3 6,5	1 2,2	46 3,8
MEP GR	107	10 90,9	1 9,1		11 ,9
MEP IR	108	9 100,0			9 ,7
MEP IT	109	41 89,1	5 10,9		46 3,8
MEP LU	110	2 50,0	2 50,0		4 ,3
MEP NE	111	19 90,5	1 4,8	1 4,8	21 1,7
MEP PO	112	14 87,5	1 6,3	1 6,3	16 1,3
MEP SP	113	27 75,0	8 22,2	1 2,8	36 3,0
MEP SW	114	11 78,6	3 21,4		14 1,2
MEP UK	115	28 100,0			28 2,3
MNP BE	202	130 98,5	1 ,8	1 ,8	132 10,9
MNP FR	205	145 99,3		1 ,7	146 12,0
MNP GE	206	303 95,6	14 4,4		317 26,1
MNP GR	207	60 100,0			60 4,9
MNP IR	208	71 100,0			71 5,8
MNP IT	209	90 95,7	1 1,1	3 3,2	94 7,7
MNP LU	210	28 100,0			28 2,3
MNP PO	212	53 98,1	1 1,9		54 4,4
Column Total		1148 94,4	55 4,5	13 1,1	1216 100,0

Number of Missing Observations: 510

42. Please indicate your occupation immediately prior to your first election to the European Parliament, using the following list.

Government Official, Member of Government

STUDCTRY	Count Row Pct	V42_13			Row Total
		not mentioned 0	mentioned 1	No answer at all 9	
MEP AU	101	9 90,0		1 10,0	10 ,8
MEP BE	102	13 72,2	4 22,2	1 5,6	18 1,5
MEP DE	103	8 100,0			8 ,7
MEP FI	104	10 90,9	1 9,1		11 ,9
MEP FR	105	33 91,7	1 2,8	2 5,6	36 3,0
MEP GE	106	44 95,7	1 2,2	1 2,2	46 3,8
MEP GR	107	8 72,7	3 27,3		11 ,9
MEP IR	108	7 77,8	2 22,2		9 ,7
MEP IT	109	45 97,8	1 2,2		46 3,8
MEP LU	110	4 100,0			4 ,3
MEP NE	111	20 95,2		1 4,8	21 1,7
MEP PO	112	13 81,3	2 12,5	1 6,3	16 1,3
MEP SP	113	34 94,4	1 2,8	1 2,8	36 3,0
MEP SW	114	14 100,0			14 1,2
MEP UK	115	28 100,0			28 2,3
MNP BE	202	123 93,2	8 6,1	1 ,8	132 10,9
MNP FR	205	145 99,3		1 ,7	146 12,0
MNP GE	206	308 97,2	9 2,8		317 26,1
MNP GR	207	60 100,0			60 4,9
MNP IR	208	70 98,6	1 1,4		71 5,8
MNP IT	209	91 96,8		3 3,2	94 7,7
MNP LU	210	28 100,0			28 2,3
MNP PO	212	51 94,4	3 5,6		54 4,4
Column Total		1166 95,9	37 3,0	13 1,1	1216 100,0

Number of Missing Observations: 510

42. Please indicate your occupation immediately prior to your first election to the European Parliament, using the following list.

Armed Services

STUDCTRY	Count Row Pct	V42_14			Row Total
		not ment ioned 0	mentione d 1	No answe r at all 9	
MEP AU	101 90,0			1 10,0	10 ,8
MEP BE	102 94,4			1 5,6	18 1,5
MEP DE	103 100,0				8 ,7
MEP FI	104 100,0				11 ,9
MEP FR	105 94,4			2 5,6	36 3,0
MEP GE	106 97,8			1 2,2	46 3,8
MEP GR	107 100,0				11 ,9
MEP IR	108 100,0				9 ,7
MEP IT	109 97,8		1 2,2		46 3,8
MEP LU	110 100,0				4 ,3
MEP NE	111 95,2			1 4,8	21 1,7
MEP PO	112 93,8			1 6,3	16 1,3
MEP SP	113 97,2			1 2,8	36 3,0
MEP SW	114 100,0				14 1,2
MEP UK	115 100,0				28 2,3
MNP BE	202 99,2			1 ,8	132 10,9
MNP FR	205 98,6		1 ,7	1 ,7	146 12,0
MNP GE	206 99,4		2 ,6		317 26,1
MNP GR	207 98,3		1 1,7		60 4,9
MNP IR	208 100,0				71 5,8
MNP IT	209 96,8			3 3,2	94 7,7
MNP LU	210 100,0				28 2,3
MNP PO	212 100,0				54 4,4
Column Total	1198 98,5		5 ,4	13 1,1	1216 100,0

Number of Missing Observations: 510

42. Please indicate your occupation immediately prior to your first election to the European Parliament, using the following list.

Business Employer, up to 10 Employed

STUDCTRY	Count Row Pct	V42_15			Row Total
		not mentioned 0	mentioned 1	No answer at all 9	
MEP AU	101	9 90,0		1 10,0	10 ,8
MEP BE	102	17 94,4		1 5,6	18 1,5
MEP DE	103	8 100,0			8 ,7
MEP FI	104	11 100,0			11 ,9
MEP FR	105	32 88,9	2 5,6	2 5,6	36 3,0
MEP GE	106	41 89,1	4 8,7	1 2,2	46 3,8
MEP GR	107	11 100,0			11 ,9
MEP IR	108	8 88,9	1 11,1		9 ,7
MEP IT	109	44 95,7	2 4,3		46 3,8
MEP LU	110	4 100,0			4 ,3
MEP NE	111	20 95,2		1 4,8	21 1,7
MEP PO	112	15 93,8		1 6,3	16 1,3
MEP SP	113	32 88,9	3 8,3	1 2,8	36 3,0
MEP SW	114	14 100,0			14 1,2
MEP UK	115	26 92,9	2 7,1		28 2,3
MNP BE	202	129 97,7	2 1,5	1 ,8	132 10,9
MNP FR	205	137 93,8	8 5,5	1 ,7	146 12,0
MNP GE	206	307 96,8	10 3,2		317 26,1
MNP GR	207	60 100,0			60 4,9
MNP IR	208	66 93,0	5 7,0		71 5,8
MNP IT	209	86 91,5	5 5,3	3 3,2	94 7,7
MNP LU	210	28 100,0			28 2,3
MNP PO	212	53 98,1	1 1,9		54 4,4
Column Total		1158 95,2	45 3,7	13 1,1	1216 100,0

Number of Missing Observations: 510

42. Please indicate your occupation immediately prior to your first election to the European Parliament, using the following list.

Business Employer, between 11 and 50 Employed

STUDCTRY	Count Row Pct	V42_16			Row Total
		not ment ioned 0	mentione d 1	No answe r at all 9	
MEP AU	101 90,0			1 10,0	10 ,8
MEP BE	102 94,4			1 5,6	18 1,5
MEP DE	103 100,0				8 ,7
MEP FI	104 90,9		1 9,1		11 ,9
MEP FR	105 94,4			2 5,6	36 3,0
MEP GE	106 97,8			1 2,2	46 3,8
MEP GR	107 100,0				11 ,9
MEP IR	108 100,0				9 ,7
MEP IT	109 100,0				46 3,8
MEP LU	110 100,0				4 ,3
MEP NE	111 95,2			1 4,8	21 1,7
MEP PO	112 87,5		1 6,3	1 6,3	16 1,3
MEP SP	113 97,2			1 2,8	36 3,0
MEP SW	114 100,0				14 1,2
MEP UK	115 100,0				28 2,3
MNP BE	202 95,5		5 3,8	1 ,8	132 10,9
MNP FR	205 96,6		4 2,7	1 ,7	146 12,0
MNP GE	206 98,7		4 1,3		317 26,1
MNP GR	207 98,3		1 1,7		60 4,9
MNP IR	208 93,0		5 7,0		71 5,8
MNP IT	209 94,7		2 2,1	3 3,2	94 7,7
MNP LU	210 96,4		1 3,6		28 2,3
MNP PO	212 100,0				54 4,4
Column Total	1179 97,0		24 2,0	13 1,1	1216 100,0

Number of Missing Observations: 510

42. Please indicate your occupation immediately prior to your first election to the European Parliament, using the following list.

Business Employer, with more than 50 Employed

STUDCTRY	Count Row Pct	V42_17			Row Total
		not mentioned 0	mentioned 1	No answer at all 9	
MEP AU	101 80,0	8 10,0	1 10,0	1 10,0	10 ,8
MEP BE	102 94,4	17 17,5	1 1,1	1 1,1	18 1,5
MEP DE	103 87,5	7 7,7	1 1,1		8 ,7
MEP FI	104 100,0	11 11,0			11 ,9
MEP FR	105 91,7	33 36,3	1 1,1	2 2,2	36 3,0
MEP GE	106 95,7	44 46,3	1 1,1	1 1,1	46 3,8
MEP GR	107 90,9	10 10,9	1 1,1		11 ,9
MEP IR	108 88,9	8 8,9	1 1,1		9 ,7
MEP IT	109 97,8	45 46,3	1 1,1		46 3,8
MEP LU	110 100,0	4 4,0			4 ,3
MEP NE	111 90,5	19 21,1	1 1,1	1 1,1	21 1,7
MEP PO	112 87,5	14 15,9	1 1,1	1 1,1	16 1,3
MEP SP	113 94,4	34 36,3	1 1,1	1 1,1	36 3,0
MEP SW	114 100,0	14 14,0			14 1,2
MEP UK	115 96,4	27 28,3	1 1,1		28 2,3
MNP BE	202 97,7	129 132,0	2 2,2	1 1,1	132 10,9
MNP FR	205 95,2	139 146,3	6 6,6	1 1,1	146 12,0
MNP GE	206 98,7	313 317,0	4 4,4		317 26,1
MNP GR	207 98,3	59 60,3	1 1,1		60 4,9
MNP IR	208 98,6	70 71,0	1 1,1		71 5,8
MNP IT	209 93,6	88 94,0	3 3,3	3 3,3	94 7,7
MNP LU	210 100,0	28 28,0			28 2,3
MNP PO	212 98,1	53 54,0	1 1,1		54 4,4
Column Total		1174 96,5	29 2,4	13 1,1	1216 100,0

Number of Missing Observations: 510

42. Please indicate your occupation immediately prior to your first election to the European Parliament, using the following list.

Clerical Manager or Employee

STUDCTRY	Count Row Pct	V42_18			Row Total
		not ment ioned 0	mentione d 1	No answe r at all 9	
MEP AU	101 90,0			1 10,0	10 ,8
MEP BE	102 94,4			1 5,6	18 1,5
MEP DE	103 87,5		1 12,5		8 ,7
MEP FI	104 100,0	11			11 ,9
MEP FR	105 94,4	34		2 5,6	36 3,0
MEP GE	106 93,5	43	2 4,3	1 2,2	46 3,8
MEP GR	107 100,0	11			11 ,9
MEP IR	108 100,0	9			9 ,7
MEP IT	109 100,0	46			46 3,8
MEP LU	110 100,0	4			4 ,3
MEP NE	111 95,2	20		1 4,8	21 1,7
MEP PO	112 93,8	15		1 6,3	16 1,3
MEP SP	113 94,4	34	1 2,8	1 2,8	36 3,0
MEP SW	114 92,9	13	1 7,1		14 1,2
MEP UK	115 100,0	28			28 2,3
MNP BE	202 95,5	126	5 3,8	1 ,8	132 10,9
MNP FR	205 99,3	145		1 ,7	146 12,0
MNP GE	206 99,1	314	3 ,9		317 26,1
MNP GR	207 100,0	60			60 4,9
MNP IR	208 97,2	69	2 2,8		71 5,8
MNP IT	209 96,8	91		3 3,2	94 7,7
MNP LU	210 89,3	25	3 10,7		28 2,3
MNP PO	212 100,0	54			54 4,4
Column Total	1185 97,5	18 1,5	13 1,1	1216 100,0	

Number of Missing Observations: 510

42. Please indicate your occupation immediately prior to your first election to the European Parliament, using the following list.

Sales Manager or Employee

STUDCTRY	Count Row Pct	V42_19			Row Total
		not mentioned 0	mentioned 1	No answer at all 9	
MEP AU	101 90,0	9		1 10,0	10 ,8
MEP BE	102 94,4	17		1 5,6	18 1,5
MEP DE	103 100,0	8			8 ,7
MEP FI	104 100,0	11			11 ,9
MEP FR	105 94,4	34		2 5,6	36 3,0
MEP GE	106 97,8	45		1 2,2	46 3,8
MEP GR	107 100,0	11			11 ,9
MEP IR	108 100,0	9			9 ,7
MEP IT	109 97,8	45	1 2,2		46 3,8
MEP LU	110 100,0	4			4 ,3
MEP NE	111 95,2	20		1 4,8	21 1,7
MEP PO	112 93,8	15		1 6,3	16 1,3
MEP SP	113 97,2	35		1 2,8	36 3,0
MEP SW	114 92,9	13	1 7,1		14 1,2
MEP UK	115 100,0	28			28 2,3
MNP BE	202 98,5	130	1 ,8	1 ,8	132 10,9
MNP FR	205 99,3	145		1 ,7	146 12,0
MNP GE	206 98,7	313	4 1,3		317 26,1
MNP GR	207 100,0	60			60 4,9
MNP IR	208 98,6	70	1 1,4		71 5,8
MNP IT	209 95,7	90	1 1,1	3 3,2	94 7,7
MNP LU	210 100,0	28			28 2,3
MNP PO	212 98,1	53	1 1,9		54 4,4
Column Total		1193 98,1	10 ,8	13 1,1	1216 100,0

Number of Missing Observations: 510

42. Please indicate your occupation immediately prior to your first election to the European Parliament, using the following list.

Service Manager or Employee

STUDCTRY	Count Row Pct	V42_20			Row Total
		not ment ioned 0	mentione d 1	No answe r at all 9	
MEP AU	101	8 80,0	1 10,0	1 10,0	10 ,8
MEP BE	102	16 88,9	1 5,6	1 5,6	18 1,5
MEP DE	103	8 100,0			8 ,7
MEP FI	104	11 100,0			11 ,9
MEP FR	105	34 94,4		2 5,6	36 3,0
MEP GE	106	43 93,5	2 4,3	1 2,2	46 3,8
MEP GR	107	10 90,9	1 9,1		11 ,9
MEP IR	108	9 100,0			9 ,7
MEP IT	109	45 97,8	1 2,2		46 3,8
MEP LU	110	4 100,0			4 ,3
MEP NE	111	20 95,2		1 4,8	21 1,7
MEP PO	112	15 93,8		1 6,3	16 1,3
MEP SP	113	35 97,2		1 2,8	36 3,0
MEP SW	114	13 92,9	1 7,1		14 1,2
MEP UK	115	28 100,0			28 2,3
MNP BE	202	127 96,2	4 3,0	1 ,8	132 10,9
MNP FR	205	144 98,6	1 ,7	1 ,7	146 12,0
MNP GE	206	308 97,2	9 2,8		317 26,1
MNP GR	207	60 100,0			60 4,9
MNP IR	208	71 100,0			71 5,8
MNP IT	209	77 81,9	14 14,9	3 3,2	94 7,7
MNP LU	210	26 92,9	2 7,1		28 2,3
MNP PO	212	53 98,1	1 1,9		54 4,4
Column Total		1165 95,8	38 3,1	13 1,1	1216 100,0

Number of Missing Observations: 510

42. Please indicate your occupation immediately prior to your first election to the European Parliament, using the following list.

Production Manager or Employee

STUDCTRY	Count Row Pct	V42_21			Row Total
		not mentioned 0	mentioned 1	No answer at all 9	
MEP AU	101 90,0	9		1 10,0	10 ,8
MEP BE	102 94,4	17		1 5,6	18 1,5
MEP DE	103 100,0	8			8 ,7
MEP FI	104 100,0	11			11 ,9
MEP FR	105 94,4	34		2 5,6	36 3,0
MEP GE	106 95,7	44	1 2,2	1 2,2	46 3,8
MEP GR	107 100,0	11			11 ,9
MEP IR	108 100,0	9			9 ,7
MEP IT	109 100,0	46			46 3,8
MEP LU	110 100,0	4			4 ,3
MEP NE	111 95,2	20		1 4,8	21 1,7
MEP PO	112 93,8	15		1 6,3	16 1,3
MEP SP	113 97,2	35		1 2,8	36 3,0
MEP SW	114 100,0	14			14 1,2
MEP UK	115 100,0	28			28 2,3
MNP BE	202 99,2	131		1 ,8	132 10,9
MNP FR	205 97,9	143	2 1,4	1 ,7	146 12,0
MNP GE	206 95,6	303	14 4,4		317 26,1
MNP GR	207 100,0	60			60 4,9
MNP IR	208 100,0	71			71 5,8
MNP IT	209 96,8	91		3 3,2	94 7,7
MNP LU	210 100,0	28			28 2,3
MNP PO	212 94,4	51	3 5,6		54 4,4
Column Total		1183 97,3	20 1,6	13 1,1	1216 100,0

Number of Missing Observations: 510

42. Please indicate your occupation immediately prior to your first election to the European Parliament, using the following list.

Farmer, Farm Manager

STUDCTRY	Count Row Pct	V42_22			Row Total
		not ment ioned 0	mentione d 1	No answe r at all 9	
MEP AU	101 90,0			1 10,0	10 ,8
MEP BE	102 88,9		1 5,6	1 5,6	18 1,5
MEP DE	103 100,0				8 ,7
MEP FI	104 100,0				11 ,9
MEP FR	105 91,7		1 2,8	2 5,6	36 3,0
MEP GE	106 91,3		3 6,5	1 2,2	46 3,8
MEP GR	107 100,0				11 ,9
MEP IR	108 77,8		2 22,2		9 ,7
MEP IT	109 100,0				46 3,8
MEP LU	110 75,0		1 25,0		4 ,3
MEP NE	111 90,5		1 4,8	1 4,8	21 1,7
MEP PO	112 87,5		1 6,3	1 6,3	16 1,3
MEP SP	113 97,2			1 2,8	36 3,0
MEP SW	114 100,0				14 1,2
MEP UK	115 85,7		4 14,3		28 2,3
MNP BE	202 97,7		2 1,5	1 ,8	132 10,9
MNP FR	205 91,1		12 8,2	1 ,7	146 12,0
MNP GE	206 95,6		14 4,4		317 26,1
MNP GR	207 96,7		2 3,3		60 4,9
MNP IR	208 87,3		9 12,7		71 5,8
MNP IT	209 95,7		1 1,1	3 3,2	94 7,7
MNP LU	210 96,4		1 3,6		28 2,3
MNP PO	212 100,0				54 4,4
Column Total	1148 94,4		55 4,5	13 1,1	1216 100,0

Number of Missing Observations: 510

42. Please indicate your occupation immediately prior to your first election to the European Parliament, using the following list.

Work in the home

STUDCTRY	Count Row Pct	V42_23			Row Total
		not ment ioned 0	mentione d 1	No answe r at all 9	
MEP AU	101 90,0	9		1 10,0	10 ,8
MEP BE	102 94,4	17		1 5,6	18 1,5
MEP DE	103 100,0	8			8 ,7
MEP FI	104 100,0	11			11 ,9
MEP FR	105 94,4	34		2 5,6	36 3,0
MEP GE	106 93,5	43	2 4,3	1 2,2	46 3,8
MEP GR	107 100,0	11			11 ,9
MEP IR	108 100,0	9			9 ,7
MEP IT	109 100,0	46			46 3,8
MEP LU	110 100,0	4			4 ,3
MEP NE	111 95,2	20		1 4,8	21 1,7
MEP PO	112 87,5	14	1 6,3	1 6,3	16 1,3
MEP SP	113 97,2	35		1 2,8	36 3,0
MEP SW	114 100,0	14			14 1,2
MEP UK	115 100,0	28			28 2,3
MNP BE	202 99,2	131		1 ,8	132 10,9
MNP FR	205 99,3	145		1 ,7	146 12,0
MNP GE	206 96,8	307	10 3,2		317 26,1
MNP GR	207 100,0	60			60 4,9
MNP IR	208 100,0	71			71 5,8
MNP IT	209 96,8	91		3 3,2	94 7,7
MNP LU	210 96,4	27	1 3,6		28 2,3
MNP PO	212 100,0	54			54 4,4
Column Total		1189 97,8	14 1,2	13 1,1	1216 100,0

Number of Missing Observations: 510

42. Please indicate your occupation immediately prior to your first election to the European Parliament, using the following list.

Other Occupation, please specify

STUDCTRY	Count Row Pct	V42_24			Row Total
		not mentioned 0	mentio ned 1	No answe r at all 9	
MEP AU	101 80,0	8 10,0	1 10,0	1 10,0	10 ,8
MEP BE	102 94,4	17 94,4		1 5,6	18 1,5
MEP DE	103 100,0	8 100,0			8 ,7
MEP FI	104 63,6	7 63,6	4 36,4		11 ,9
MEP FR	105 83,3	30 83,3	4 11,1	2 5,6	36 3,0
MEP GE	106 80,4	37 80,4	8 17,4	1 2,2	46 3,8
MEP GR	107 81,8	9 81,8	2 18,2		11 ,9
MEP IR	108 100,0	9 100,0			9 ,7
MEP IT	109 84,8	39 84,8	7 15,2		46 3,8
MEP LU	110 100,0	4 100,0			4 ,3
MEP NE	111 85,7	18 85,7	2 9,5	1 4,8	21 1,7
MEP PO	112 68,8	11 68,8	4 25,0	1 6,3	16 1,3
MEP SP	113 86,1	31 86,1	4 11,1	1 2,8	36 3,0
MEP SW	114 78,6	11 78,6	3 21,4		14 1,2
MEP UK	115 75,0	21 75,0	7 25,0		28 2,3
MNP BE	202 92,4	122 92,4	9 6,8	1 ,8	132 10,9
MNP FR	205 98,6	144 98,6	1 ,7	1 ,7	146 12,0
MNP GE	206 88,3	280 88,3	37 11,7		317 26,1
MNP GR	207 96,7	58 96,7	2 3,3		60 4,9
MNP IR	208 87,3	62 87,3	9 12,7		71 5,8
MNP IT	209 85,1	80 85,1	11 11,7	3 3,2	94 7,7
MNP LU	210 89,3	25 89,3	3 10,7		28 2,3
MNP PO	212 96,3	52 96,3	2 3,7		54 4,4
Column Total	1083 89,1	120 9,9	13 1,1		1216 100,0

Number of Missing Observations: 510

42. Please indicate your occupation immediately prior to your first election to the European Parliament, using the following list.

Not in paid employment

STUDCTRY	Count Row Pct	V42_25			Row Total
		not ment ioned 0	mentione d 1	No answe r at all 9	
MEP AU	101 90,0	9 10,0		1 5,6	10 8,8
MEP BE	102 94,4	17 17,4		1 5,6	18 17,5
MEP DE	103 100,0	8 8,0			8 7,7
MEP FI	104 100,0	11 11,0			11 9,9
MEP FR	105 94,4	34 34,4		2 5,6	36 30,0
MEP GE	106 95,7	44 44,7	1 2,2	1 2,2	46 3,8
MEP GR	107 100,0	11 11,0			11 9,9
MEP IR	108 100,0	9 9,0			9 7,7
MEP IT	109 100,0	46 46,0			46 3,8
MEP LU	110 100,0	4 4,0			4 3,3
MEP NE	111 95,2	20 20,2		1 4,8	21 1,7
MEP PO	112 93,8	15 15,8		1 6,3	16 1,3
MEP SP	113 97,2	35 35,2		1 2,8	36 3,0
MEP SW	114 92,9	13 13,9	1 7,1		14 1,2
MEP UK	115 100,0	28 28,0			28 2,3
MNP BE	202 99,2	131 131,2		1 8,8	132 10,9
MNP FR	205 95,2	139 139,2	6 4,1	1 7,7	146 12,0
MNP GE	206 97,8	310 310,8	7 2,2		317 26,1
MNP GR	207 100,0	60 60,0			60 4,9
MNP IR	208 98,6	70 70,6	1 1,4		71 5,8
MNP IT	209 94,7	89 89,7	2 2,1	3 3,2	94 7,7
MNP LU	210 100,0	28 28,0			28 2,3
MNP PO	212 100,0	54 54,0			54 4,4
Column Total		1185 97,5	18 1,5	13 1,1	1216 100,0

Number of Missing Observations: 510

42. Please indicate your occupation immediately prior to your first election to the European Parliament, using the following list.

Note: No multiple answers possible in the Netherlands and Spain.

N_V42	Count Col Pct	N_V42		Row Total
		MNP NE 211	MNP SP 213	
1		1	9	10
Architect/engine	1,7	7,0		5,3
2			6	6
Medical doctor/p			4,7	3,2
3		4	9	13
Economist	6,9	7,0		7,0
4		1	1	2
Political/social	1,7	,8		1,1
5		6	21	27
Teacher/educatio	10,3	16,3		14,4
6		2	25	27
Legal profession	3,4	19,4		14,4
8		5		5
Government execu	8,6			2,7
9		8	28	36
Administrative o	13,8	21,7		19,3
10		7	4	11
Official/manager	12,1	3,1		5,9
11		5		5
Party official/m	8,6			2,7
12		2	2	4
Legislative offi	3,4	1,6		2,1
13		1	7	8
Government offic	1,7	5,4		4,3
16		1	4	5
Business empl.,<	1,7	3,1		2,7
17			2	2
Business empl.,1		1,6		1,1
18		2	1	3
Business empl.,>	3,4	,8		1,6
19		1		1
Administrativ pr	1,7			,5
20		1	1	2
Sales manager/em	1,7	,8		1,1
21		3	3	6
Service manager/	5,2	2,3		3,2
23		1		1
Farmer/farm mana	1,7			,5
27		5	5	10
Other	8,6	3,9		5,3
28		2	1	3
Not in paid empl	3,4	,8		1,6
99		7M	1M	8
NA				,0
Column		58	129	187
Total		31,0	69,0	100,0

Number of Missing Observations: 1539

42. Profession when first elected - Sweden

- 1 Blue collar: industrial
- 2 Blue collar: other
- 3 White collar: low
- 4 White collar: middle
- 5 White collar: high, or large scale entrepreneur
- 6 small scale entrepreneur
- 7 Farmer
- 8 Student
- 9 Professional politician: employed by the public sector
- 10 Professional politician: employed by the party
- 11 Employed by interest organisation

N_V42SW	Count Col Pet	N_V42SW		Row Total
		MNP	SW	
		214		
1		15		15
Blue collar: ind		5,1		5,1
2		6		6
Blue collar: oth		2,0		2,0
3		15		15
White collar: lo		5,1		5,1
4		71		71
White collar: mi		23,9		23,9
5		66		66
White collar: hi		22,2		22,2
6		4		4
small scale entr		1,3		1,3
7		11		11
Farmer		3,7		3,7
8		1		1
Student		,3		,3
9		43		43
Prof. politician		14,5		14,5
10		45		45
Prof. politician		15,2		15,2
11		20		20
Employed by inte		6,7		6,7
99		18M		18M
NA				,0
Column		297		297
Total		100,0		100,0

Number of Missing Observations: 1429

42. Please indicate your occupation immediately prior to your first election to the European Parliament, using the following list.

Clergy

Note: Data collected only for some countries within the "European Members of Parliament" Study

STUDCTRY	Count Row Pct	N_V42_15			Row Total
		not ment ioned 0	ment d 1	No answe r at all 9	
MNP BE	202 100,0	81 100,0			81 10,2
MNP FR	205 99,3	145 99,3		1 ,7	146 18,5
MNP GE	206 95,0	301 95,0	16 5,0		317 40,1
MNP IR	208 100,0	71 100,0			71 9,0
MNP IT	209 96,8	91 96,8		3 3,2	94 11,9
MNP LU	210 100,0	28 100,0			28 3,5
MNP PO	212 100,0	54 100,0			54 6,8
Column Total		771 97,5	16 2,0	4 ,5	791 100,0

Number of Missing Observations: 935

42. Please indicate your occupation immediately prior to your first election to the European Parliament, using the following list.

Skilled manual worker

Note: Data collected only for some countries within the "European Members of Parliament" Study

STUDCTRY	Count Row Pct	N_V42_24			Row Total
		not ment ioned 0	mentione d 1	No answe r at all 9	
MNP BE	202 100,0	81 100,0			81 21,3
MNP FR	205 98,6	144 98,6	1 ,7	1 ,7	146 38,4
MNP IR	208 98,6	70 98,6	1 1,4		71 18,7
MNP LU	210 100,0	28 100,0			28 7,4
MNP PO	212 100,0	54 100,0			54 14,2
Column Total		377 99,2	2 ,5	1 ,3	380 100,0

Number of Missing Observations: 1346

42. Please indicate your occupation immediately prior to your first election to the European Parliament, using the following list.

Semi and unskilled manual worker

Note: Data collected only for some countries within the "European Members of Parliament" Study

STUDCTRY	Count	N_V42_25			Row Total
	Row Pct	not mentioned	mentioned	No answer at all	
		0	1	9	
MNP BE	202	81			81
		100,0			21,3
MNP FR	205	145		1	146
		99,3		,7	38,4
MNP IR	208	70	1		71
		98,6	1,4		18,7
MNP LU	210	28			28
		100,0			7,4
MNP PO	212	54			54
		100,0			14,2
Column Total		378	1	1	380
		99,5	,3	,3	100,0

Number of Missing Observations: 1346

43. Did you work in the public or private sector when first elected?

STUDCTRY	Count Row Pct	V43				Row Total
		Public sector 1	Private sector 2	Both 3	No answe r 9	
MEP AU	101	4 44,4	5 55,6		1M	9 ,6
MEP BE	102	8 61,5	5 38,5		5M	13 ,8
MEP DE	103	3 50,0	3 50,0		2M	6 ,4
MEP FI	104	9 90,0	1 10,0		1M	10 ,6
MEP FR	105	14 51,9	13 48,1		9M	27 1,8
MEP GE	106	18 50,0	18 50,0		10M	36 2,3
MEP GR	107	2 28,6	5 71,4		4M	7 ,5
MEP IR	108	2 28,6	5 71,4		2M	7 ,5
MEP IT	109	22 59,5	15 40,5		9M	37 2,4
MEP LU	110	2 66,7	1 33,3		1M	3 ,2
MEP NE	111	7 58,3	5 41,7		9M	12 ,8
MEP PO	112	4 40,0	6 60,0		6M	10 ,6
MEP SP	113	13 54,2	11 45,8		12M	24 1,6
MEP SW	114	5 50,0	5 50,0		4M	10 ,6
MEP UK	115	10 38,5	16 61,5		2M	26 1,7
MNP BE	202	64 49,6	65 50,4		3M	129 8,4
MNP FR	205	60 42,0	83 58,0		3M	143 9,3
MNP GE	206	154 55,8	122 44,2		41M	276 17,9
MNP GR	207	11 18,6	42 71,2	6 10,2	1M	59 3,8
MNP IR	208	28 43,1	37 56,9		6M	65 4,2
MNP IT	209	30 34,9	56 65,1		8M	86 5,6
MNP LU	210	13 46,4	15 53,6			28 1,8
MNP NE	211	34 57,6	25 42,4		6M	59 3,8
MNP PO	212	29 56,9	22 43,1		3M	51 3,3
MNP SP	213	71 59,2	49 40,8		10M	120 7,8
MNP SW	214	149 51,9	138 48,1		28M	287 18,6
Column Total		766 49,7	768 49,9	6 ,4	186M ,0	1540 100,0

Number of Missing Observations: 186

44. Were you employed or self-employed when first elected?

STUDCTRY	Count Row Pct	V44			No answe r	Row Total
		Employed 1	Self-emp loyed 2	Both 3		
MEP AU	101	7 70,0	3 30,0			10 ,8
MEP BE	102	9 75,0	3 25,0		6M	12 1,0
MEP DE	103	5 83,3	1 16,7		2M	6 ,5
MEP FI	104	5 83,3	1 16,7		5M	6 ,5
MEP FR	105	20 83,3	4 16,7		12M	24 2,0
MEP GE	106	25 69,4	11 30,6		10M	36 2,9
MEP GR	107	3 42,9	4 57,1		4M	7 ,6
MEP IR	108	4 50,0	4 50,0		1M	8 ,7
MEP IT	109	26 70,3	11 29,7		9M	37 3,0
MEP LU	110	3 75,0	1 25,0			4 ,3
MEP NE	111	11 84,6	2 15,4		8M	13 1,1
MEP PO	112	4 44,4	5 55,6		7M	9 ,7
MEP SP	113	16 64,0	9 36,0		11M	25 2,0
MEP SW	114	8 88,9	1 11,1		5M	9 ,7
MEP UK	115	16 69,6	7 30,4		5M	23 1,9
MNP BE	202	88 70,4	37 29,6		7M	125 10,2
MNP FR	205	81 59,6	55 40,4		10M	136 11,1
MNP GE	206	232 82,9	48 17,1		37M	280 22,8
MNP GR	207	19 32,8	38 65,5	1 1,7	2M	58 4,7
MNP IR	208	34 51,5	32 48,5		5M	66 5,4
MNP IT	209	51 59,3	35 40,7		8M	86 7,0
MNP LU	210	20 71,4	8 28,6			28 2,3
MNP NE	211	50 84,7	9 15,3		6M	59 4,8
MNP PO	212	40 80,0	10 20,0		4M	50 4,1
MNP SP	213	83 74,8	28 25,2		19M	111 9,0
Column Total		860 70,0	367 29,9	1 ,1	183M ,0	1228 100,0

Number of Missing Observations: 498

45. In your main job, did you supervise or were you directly responsible for the work of other people?
If yes: roughly for how many persons?

STUDCTRY	Count Row Pct	V45								Row Total
		No	1 to 5 people	6 to 10 people	11 to 20 people	21 to 50 people	51 to 100 people	more than 100 per	No answer	
		1	2	3	4	5	6	7	9	
MEP AU	101	1 10,0	4 40,0	2 20,0	1 10,0		1 10,0	1 10,0		10 ,8
MEP BE	102	3 20,0	4 26,7	2 13,3	3 20,0	2 13,3	1 6,7		3M	15 1,1
MEP DE	103	2 28,6	2 28,6		1 14,3	1 14,3		1 14,3	1M	7 ,5
MEP FI	104	1 16,7		1 16,7		2 33,3		2 33,3	5M	6 ,5
MEP FR	105	4 12,1	7 21,2	5 15,2	4 12,1	4 12,1	3 9,1	6 18,2	3M	33 2,5
MEP GE	106	11 26,2	13 31,0	3 7,1	5 11,9	2 4,8		8 19,0	4M	42 3,2
MEP GR	107	2 18,2	1 9,1	2 18,2	1 9,1	1 9,1		4 36,4		11 ,8
MEP IR	108	2 22,2	1 11,1	2 22,2	3 33,3			1 11,1		9 ,7
MEP IT	109	7 17,1	11 26,8	5 12,2	5 12,2	1 2,4	2 4,9	10 24,4	5M	41 3,1
MEP LU	110	1 33,3	2 66,7						1M	3 ,2
MEP NE	111	3 14,3	8 38,1		4 19,0	1 4,8	1 4,8	4 19,0		21 1,6
MEP PO	112	1 7,1	2 14,3	2 14,3	1 7,1	2 14,3	1 7,1	5 35,7	2M	14 1,1
MEP SP	113	4 11,4	10 28,6	8 22,9	4 11,4	4 11,4		5 14,3	1M	35 2,6
MEP SW	114	4 40,0	1 10,0	2 20,0		1 10,0	2 20,0		4M	10 ,8
MEP UK	115	5 18,5	12 44,4	6 22,2		1 3,7	1 3,7	2 7,4	1M	27 2,0
MNP BE	202	34 26,8	30 23,6	14 11,0	12 9,4	13 10,2	3 2,4	21 16,5	5M	127 9,6
MNP FR	205	29 21,3	34 25,0	17 12,5	18 13,2	10 7,4	8 5,9	20 14,7	10M	136 10,2
MNP GE	206	66 21,2	75 24,1	39 12,5	34 10,9	36 11,6	17 5,5	44 14,1	6M	311 23,4
MNP GR	207	45 76,3	2 3,4		1 1,7	2 3,4	1 1,7	8 13,6	1M	59 4,4
MNP IR	208	17 27,0	16 25,4	11 17,5	8 12,7	9 14,3	1 1,6	1 1,6	8M	63 4,7
MNP IT	209	19 21,6	28 31,8	15 17,0	8 9,1	7 8,0	4 4,5	7 8,0	6M	88 6,6
MNP LU	210	5 18,5	10 37,0	4 14,8	3 11,1		3 11,1	2 7,4	1M	27 2,0
MNP NE	211	12 20,7	14 24,1	8 13,8	8 13,8	5 8,6	5 8,6	6 10,3	7M	58 4,4
MNP PO	212	6 12,0	11 22,0	10 20,0	4 8,0	3 6,0	5 10,0	11 22,0	4M	50 3,8
MNP SP	213	26 20,6	29 23,0	14 11,1	11 8,7	12 9,5	8 6,3	26 20,6	4M	126 9,5
Column Total		310 23,3	327 24,6	172 12,9	139 10,5	119 9,0	67 5,0	195 14,7	82M ,0	1329 100,0

Number of Missing Observations: 397

46. After your present term of office, would you like to stay in politics on the European level, would you prefer a political position on the national level or would you prefer something else?

STUDCTRY	Count Row Pct	V46					Row Total
		European politic 1	national politic 2	Retired 3	Other 4	NA 9	
MEP AU	101	5 55,6	3 33,3		1 11,1	1M	9 ,6
MEP BE	102	11 78,6	2 14,3	1 7,1		4M	14 ,9
MEP DE	103		1 20,0	3 60,0	1 20,0	3M	5 ,3
MEP FI	104	6 60,0	1 10,0	3 30,0		1M	10 ,6
MEP FR	105	19 63,3	7 23,3	1 3,3	3 10,0	6M	30 1,9
MEP GE	106	32 74,4	2 4,7	6 14,0	3 7,0	3M	43 2,7
MEP GR	107	6 60,0	2 20,0	2 20,0		1M	10 ,6
MEP IR	108	6 66,7	2 22,2	1 11,1			9 ,6
MEP IT	109	30 69,8	6 14,0	3 7,0	4 9,3	3M	43 2,7
MEP LU	110	1 33,3		1 33,3	1 33,3	1M	3 ,2
MEP NE	111	15 71,4	2 9,5	1 4,8	3 14,3		21 1,3
MEP PO	112	3 23,1	4 30,8	3 23,1	3 23,1	3M	13 ,8
MEP SP	113	18 62,1	7 24,1		4 13,8	7M	29 1,8
MEP SW	114	6 50,0	2 16,7	3 25,0	1 8,3	2M	12 ,8
MEP UK	115	20 71,4	1 3,6	6 21,4	1 3,6		28 1,8
MNP BE	202	6 5,1	96 81,4	12 10,2	4 3,4	14M	118 7,4
MNP FR	205	7 5,1	113 82,5	11 8,0	6 4,4	9M	137 8,6
MNP GE	206	9 2,9	267 87,0	17 5,5	14 4,6	10M	307 19,3
MNP GR	207	11 18,3	48 80,0	1 1,7			60 3,8
MNP IR	208	9 13,2	50 73,5	8 11,8	1 1,5	3M	68 4,3
MNP IT	209	13 16,0	49 60,5	11 13,6	8 9,9	13M	81 5,1
MNP LU	210	3 11,5	19 73,1	3 11,5	1 3,8	2M	26 1,6
MNP NE	211	3 5,4	45 80,4	6 10,7	2 3,6	9M	56 3,5
MNP PO	212	8 15,1	40 75,5	4 7,5	1 1,9	1M	53 3,3
MNP SP	213	16 13,6	89 75,4	8 6,8	5 4,2	12M	118 7,4
MNP SW	214	10 3,4	224 77,2	19 6,6	37 12,8	25M	290 18,2
Column Total		273 17,1	1082 67,9	134 8,4	104 6,5	133M ,0	1593 100,0

Number of Missing Observations: 133

46. After your present term of office, would you like to stay in politics on the European level, would you prefer a political position on the national level or would you prefer something else?

Other, please specify (answer, no answer)

STUDCTRY	Count	V46A	Row Total
	Row Pct	Answer	
		1	
MEP AU	101	1	1
		100,0	3,8
MEP DE	103	1	1
		100,0	3,8
MEP FR	105	3	3
		100,0	11,5
MEP GE	106	3	3
		100,0	11,5
MEP IT	109	4	4
		100,0	15,4
MEP LU	110	1	1
		100,0	3,8
MEP NE	111	1	1
		100,0	3,8
MEP PO	112	3	3
		100,0	11,5
MEP SP	113	4	4
		100,0	15,4
MEP SW	114	1	1
		100,0	3,8
MEP UK	115	1	1
		100,0	3,8
MNP GR	207	1	1
		100,0	3,8
MNP LU	210	2	2
		100,0	7,7
Column	26		26
Total	100,0		100,0

Number of Missing Observations: 1700

47. What would you like to be ten years from now on?
Please tick as many as appropriate.

A member of the European Parliament

STUDCTRY	Count Row Pct	V47_1			Row Total
		not ment ioned 0	mentione d 1	No answe r at all 9	
MEP AU	101	3 50,0	3 50,0	4M	6 ,4
MEP BE	102	5 41,7	7 58,3	6M	12 ,9
MEP DE	103	2 100,0		6M	2 ,1
MEP FI	104	3 50,0	3 50,0	5M	6 ,4
MEP FR	105	9 45,0	11 55,0	16M	20 1,4
MEP GE	106	12 41,4	17 58,6	17M	29 2,1
MEP GR	107	1 12,5	7 87,5	3M	8 ,6
MEP IR	108	3 50,0	3 50,0	3M	6 ,4
MEP IT	109	23 69,7	10 30,3	13M	33 2,3
MEP LU	110	1 50,0	1 50,0	2M	2 ,1
MEP NE	111	6 54,5	5 45,5	10M	11 ,8
MEP PO	112	6 100,0		10M	6 ,4
MEP SP	113	12 50,0	12 50,0	12M	24 1,7
MEP SW	114	4 50,0	4 50,0	6M	8 ,6
MEP UK	115	8 40,0	12 60,0	8M	20 1,4
MNP BE	202	79 84,0	15 16,0	38M	94 6,7
MNP FR	205	76 82,6	16 17,4	54M	92 6,5
MNP GE	206	298 96,4	11 3,6	8M	309 21,9
MNP GR	207	43 78,2	12 21,8	5M	55 3,9
MNP IR	208	59 83,1	12 16,9		71 5,0
MNP IT	209	49 77,8	14 22,2	31M	63 4,5
MNP LU	210	19 95,0	1 5,0	8M	20 1,4
MNP NE	211	45 86,5	7 13,5	13M	52 3,7
MNP PO	212	39 72,2	15 27,8		54 3,8
MNP SP	213	97 78,2	27 21,8	6M	124 8,8
MNP SW	214	270 95,7	12 4,3	33M	282 20,0
Column Total		1172 83,2	237 16,8	317M ,0	1409 100,0

Number of Missing Observations: 317

47. What would you like to be ten years from now on?

Chair of your party group in the EP

STUDCTRY	Count Row Pct	V47_2			Row Total
		not ment ioned 0	mentione d 1	No answe r at all 9	
MEP AU	101	6 100,0		4M	6 ,4
MEP BE	102	12 100,0		6M	12 ,9
MEP DE	103	2 100,0		6M	2 ,1
MEP FI	104	5 83,3	1 16,7	5M	6 ,4
MEP FR	105	19 95,0	1 5,0	16M	20 1,4
MEP GE	106	27 93,1	2 6,9	17M	29 2,1
MEP GR	107	7 87,5	1 12,5	3M	8 ,6
MEP IR	108	6 100,0		3M	6 ,4
MEP IT	109	32 97,0	1 3,0	13M	33 2,3
MEP LU	110	2 100,0		2M	2 ,1
MEP NE	111	11 100,0		10M	11 ,8
MEP PO	112	6 100,0		10M	6 ,4
MEP SP	113	22 91,7	2 8,3	12M	24 1,7
MEP SW	114	8 100,0		6M	8 ,6
MEP UK	115	19 95,0	1 5,0	8M	20 1,4
MNP BE	202	92 97,9	2 2,1	38M	94 6,7
MNP FR	205	91 98,9	1 1,1	54M	92 6,5
MNP GE	206	308 99,7	1 ,3	8M	309 21,9
MNP GR	207	51 92,7	4 7,3	5M	55 3,9
MNP IR	208	70 98,6	1 1,4		71 5,0
MNP IT	209	61 96,8	2 3,2	31M	63 4,5
MNP LU	210	20 100,0		8M	20 1,4
MNP NE	211	52 100,0		13M	52 3,7
MNP PO	212	53 98,1	1 1,9		54 3,8
MNP SP	213	119 96,0	5 4,0	6M	124 8,8
MNP SW	214	281 99,6	1 ,4	33M	282 20,0
Column Total		1382 98,1	27 1,9	317M ,0	1409 100,0

Number of Missing Observations: 317

47. What would you like to be ten years from now on?

Chair of an EP committee

STUDCTRY	Count Row Pct	V47_3			Row Total
		not ment ioned 0	mentione d 1	No answe r at all 9	
MEP AU	101	4 66,7	2 33,3	4M	6 ,4
MEP BE	102	11 91,7	1 8,3	6M	12 ,9
MEP DE	103	2 100,0		6M	2 ,1
MEP FI	104	2 33,3	4 66,7	5M	6 ,4
MEP FR	105	20 100,0		16M	20 1,4
MEP GE	106	21 72,4	8 27,6	17M	29 2,1
MEP GR	107	3 37,5	5 62,5	3M	8 ,6
MEP IR	108	6 100,0		3M	6 ,4
MEP IT	109	32 97,0	1 3,0	13M	33 2,3
MEP LU	110	1 50,0	1 50,0	2M	2 ,1
MEP NE	111	9 81,8	2 18,2	10M	11 ,8
MEP PO	112	6 100,0		10M	6 ,4
MEP SP	113	20 83,3	4 16,7	12M	24 1,7
MEP SW	114	6 75,0	2 25,0	6M	8 ,6
MEP UK	115	15 75,0	5 25,0	8M	20 1,4
MNP BE	202	92 97,9	2 2,1	38M	94 6,7
MNP FR	205	90 97,8	2 2,2	54M	92 6,5
MNP GE	206	307 99,4	2 ,6	8M	309 21,9
MNP GR	207	53 96,4	2 3,6	5M	55 3,9
MNP IR	208	69 97,2	2 2,8		71 5,0
MNP IT	209	59 93,7	4 6,3	31M	63 4,5
MNP LU	210	20 100,0		8M	20 1,4
MNP NE	211	52 100,0		13M	52 3,7
MNP PO	212	51 94,4	3 5,6		54 3,8
MNP SP	213	115 92,7	9 7,3	6M	124 8,8
MNP SW	214	279 98,9	3 1,1	33M	282 20,0
Column Total		1345 95,5	64 4,5	317M ,0	1409 100,0

Number of Missing Observations: 317

47. What would you like to be ten years from now on?

Leader of an European organization

STUDCTRY	Count Row Pct	V47_4			Row Total
		not ment ioned 0	mentione d 1	No answe r at all 9	
MEP AU	101	6 100,0		4M	6 ,4
MEP BE	102	11 91,7	1 8,3	6M	12 ,9
MEP DE	103	2 100,0		6M	2 ,1
MEP FI	104	6 100,0		5M	6 ,4
MEP FR	105	19 95,0	1 5,0	16M	20 1,4
MEP GE	106	26 89,7	3 10,3	17M	29 2,1
MEP GR	107	8 100,0		3M	8 ,6
MEP IR	108	5 83,3	1 16,7	3M	6 ,4
MEP IT	109	30 90,9	3 9,1	13M	33 2,3
MEP LU	110	2 100,0		2M	2 ,1
MEP NE	111	9 81,8	2 18,2	10M	11 ,8
MEP PO	112	5 83,3	1 16,7	10M	6 ,4
MEP SP	113	23 95,8	1 4,2	12M	24 1,7
MEP SW	114	7 87,5	1 12,5	6M	8 ,6
MEP UK	115	19 95,0	1 5,0	8M	20 1,4
MNP BE	202	94 100,0		38M	94 6,7
MNP FR	205	89 96,7	3 3,3	54M	92 6,5
MNP GE	206	299 96,8	10 3,2	8M	309 21,9
MNP GR	207	52 94,5	3 5,5	5M	55 3,9
MNP IR	208	68 95,8	3 4,2		71 5,0
MNP IT	209	57 90,5	6 9,5	31M	63 4,5
MNP LU	210	19 95,0	1 5,0	8M	20 1,4
MNP NE	211	47 90,4	5 9,6	13M	52 3,7
MNP PO	212	53 98,1	1 1,9		54 3,8
MNP SP	213	121 97,6	3 2,4	6M	124 8,8
MNP SW	214	278 98,6	4 1,4	33M	282 20,0
Column Total		1355 96,2	54 3,8	317M ,0	1409 100,0

Number of Missing Observations: 317

47. What would you like to be ten years from now on?

A member of the European Commission

STUDCTRY	Count Row Pct	V47_5			Row Total
		not ment ioned 0	mentione d 1	No answe r at all 9	
MEP AU	101	6 100,0		4M	6 ,4
MEP BE	102	10 83,3	2 16,7	6M	12 ,9
MEP DE	103	2 100,0		6M	2 ,1
MEP FI	104	5 83,3	1 16,7	5M	6 ,4
MEP FR	105	17 85,0	3 15,0	16M	20 1,4
MEP GE	106	23 79,3	6 20,7	17M	29 2,1
MEP GR	107	6 75,0	2 25,0	3M	8 ,6
MEP IR	108	4 66,7	2 33,3	3M	6 ,4
MEP IT	109	26 78,8	7 21,2	13M	33 2,3
MEP LU	110		2 100,0	2M	2 ,1
MEP NE	111	10 90,9	1 9,1	10M	11 ,8
MEP PO	112	6 100,0		10M	6 ,4
MEP SP	113	21 87,5	3 12,5	12M	24 1,7
MEP SW	114	6 75,0	2 25,0	6M	8 ,6
MEP UK	115	17 85,0	3 15,0	8M	20 1,4
MNP BE	202	88 93,6	6 6,4	38M	94 6,7
MNP FR	205	87 94,6	5 5,4	54M	92 6,5
MNP GE	206	294 95,1	15 4,9	8M	309 21,9
MNP GR	207	45 81,8	10 18,2	5M	55 3,9
MNP IR	208	62 87,3	9 12,7		71 5,0
MNP IT	209	60 95,2	3 4,8	31M	63 4,5
MNP LU	210	19 95,0	1 5,0	8M	20 1,4
MNP NE	211	49 94,2	3 5,8	13M	52 3,7
MNP PO	212	52 96,3	2 3,7		54 3,8
MNP SP	213	112 90,3	12 9,7	6M	124 8,8
MNP SW	214	276 97,9	6 2,1	33M	282 20,0
Column Total		1303 92,5	106 7,5	317M ,0	1409 100,0

Number of Missing Observations: 317

47. What would you like to be ten years from now on?

A member of your national parliament (*MEP Study*)A member of the <COUNTRY PARLIAMENT> (*MNP Study*)

STUDCTRY	Count Row Pct	V47_6			Row Total
		not mentioned 0	mentioned 1	No answer at all 9	
MEP AU	101	6 100,0		4M	6 ,4
MEP BE	102	10 83,3	2 16,7	6M	12 ,8
MEP DE	103	1 50,0	1 50,0	6M	2 ,1
MEP FI	104	6 100,0		5M	6 ,4
MEP FR	105	14 70,0	6 30,0	16M	20 1,4
MEP GE	106	28 96,6	1 3,4	17M	29 2,1
MEP GR	107	5 62,5	3 37,5	3M	8 ,6
MEP IR	108	5 83,3	1 16,7	3M	6 ,4
MEP IT	109	26 78,8	7 21,2	13M	33 2,3
MEP LU	110	1 50,0	1 50,0	2M	2 ,1
MEP NE	111	10 90,9	1 9,1	10M	11 ,8
MEP PO	112	3 50,0	3 50,0	10M	6 ,4
MEP SP	113	18 75,0	6 25,0	12M	24 1,7
MEP SW	114	4 50,0	4 50,0	6M	8 ,6
MEP UK	115	20 100,0		8M	20 1,4
MNP BE	202	36 38,3	58 61,7	38M	94 6,7
MNP FR	205	21 22,8	71 77,2	54M	92 6,5
MNP GE	206	177 57,1	133 42,9	7M	310 22,0
MNP GR	207	27 49,1	28 50,9	5M	55 3,9
MNP IR	208	42 59,2	29 40,8		71 5,0
MNP IT	209	49 77,8	14 22,2	31M	63 4,5
MNP LU	210	6 30,0	14 70,0	8M	20 1,4
MNP NE	211	30 57,7	22 42,3	13M	52 3,7
MNP PO	212	32 59,3	22 40,7		54 3,8
MNP SP	213	77 61,1	49 38,9	4M	126 8,9
MNP SW	214	216 76,6	66 23,4	33M	282 20,0
Column Total		870 61,6	542 38,4	314M ,0	1412 100,0

Number of Missing Observations: 314

47. What would you like to be ten years from now on?

Chair of a parliamentary group in your national parliament (*MEP Study*)
 Chair of a parliamentary group in the <COUNTRY PARLIAMENT> (*MNP Study*)

STUDCTRY	Count Row Pct	V47_7			Row Total
		not ment ioned 0	mentione d 1	No answe r at all 9	
MEP AU	101	5 83,3	1 16,7	4M	6 ,4
MEP BE	102	12 100,0		6M	12 ,9
MEP DE	103	2 100,0		6M	2 ,1
MEP FI	104	6 100,0		5M	6 ,4
MEP FR	105	19 95,0	1 5,0	16M	20 1,4
MEP GE	106	29 100,0		17M	29 2,1
MEP GR	107	8 100,0		3M	8 ,6
MEP IR	108	5 83,3	1 16,7	3M	6 ,4
MEP IT	109	32 97,0	1 3,0	13M	33 2,3
MEP LU	110	2 100,0		2M	2 ,1
MEP NE	111	11 100,0		10M	11 ,8
MEP PO	112	6 100,0		10M	6 ,4
MEP SP	113	24 100,0		12M	24 1,7
MEP SW	114	8 100,0		6M	8 ,6
MEP UK	115	20 100,0		8M	20 1,4
MNP BE	202	70 74,5	24 25,5	38M	94 6,7
MNP FR	205	90 97,8	2 2,2	54M	92 6,5
MNP GE	206	306 99,0	3 1,0	8M	309 21,9
MNP GR	207	47 85,5	8 14,5	5M	55 3,9
MNP IR	208	68 95,8	3 4,2		71 5,0
MNP IT	209	58 92,1	5 7,9	31M	63 4,5
MNP LU	210	19 95,0	1 5,0	8M	20 1,4
MNP NE	211	49 94,2	3 5,8	13M	52 3,7
MNP PO	212	53 98,1	1 1,9		54 3,8
MNP SP	213	111 88,8	14 11,2	5M	125 8,9
MNP SW	214	274 97,2	8 2,8	33M	282 20,0
Column Total		1334 94,6	76 5,4	316M ,0	1410 100,0

Number of Missing Observations: 316

47. What would you like to be ten years from now on?

Chair of a committee in your national parliament (*MEP Study*)Chair of a committee in your <COUNTRY PARLIAMENT> (*MNP Study*)

STUDCTRY	Count Row Pct	V47_8			Row Total
		not ioned 0	ment d 1	No answe r at all 9	
MEP AU	101	5 83,3	1 16,7	4M	6 ,4
MEP BE	102	12 100,0		6M	12 ,9
MEP DE	103	1 50,0	1 50,0	6M	2 ,1
MEP FI	104	6 100,0		5M	6 ,4
MEP FR	105	20 100,0		16M	20 1,4
MEP GE	106	29 100,0		17M	29 2,1
MEP GR	107	8 100,0		3M	8 ,6
MEP IR	108	5 83,3	1 16,7	3M	6 ,4
MEP IT	109	32 97,0	1 3,0	13M	33 2,3
MEP LU	110	2 100,0		2M	2 ,1
MEP NE	111	11 100,0		10M	11 ,8
MEP PO	112	5 83,3	1 16,7	10M	6 ,4
MEP SP	113	22 91,7	2 8,3	12M	24 1,7
MEP SW	114	7 87,5	1 12,5	6M	8 ,6
MEP UK	115	20 100,0		8M	20 1,4
MNP BE	202	82 87,2	12 12,8	38M	94 6,7
MNP FR	205	66 71,7	26 28,3	54M	92 6,5
MNP GE	206	268 86,7	41 13,3	8M	309 21,9
MNP GR	207	53 96,4	2 3,6	5M	55 3,9
MNP IR	208	66 93,0	5 7,0		71 5,0
MNP IT	209	56 88,9	7 11,1	31M	63 4,5
MNP LU	210	16 80,0	4 20,0	8M	20 1,4
MNP NE	211	47 90,4	5 9,6	13M	52 3,7
MNP PO	212	50 92,6	4 7,4		54 3,8
MNP SP	213	95 76,0	30 24,0	5M	125 8,9
MNP SW	214	242 85,8	40 14,2	33M	282 20,0
Column Total		1226 87,0	184 13,0	316M ,0	1410 100,0

Number of Missing Observations: 316

47. What would you like to be ten years from now on?

Leader of a national organization

STUDCTRY	Count Row Pct	V47_9			Row Total
		not ment ioned 0	mentione d 1	No answe r at all 9	
MEP AU	101	6 100,0		4M	6 ,5
MEP BE	102	11 91,7	1 8,3	6M	12 ,9
MEP DE	103	2 100,0		6M	2 ,2
MEP FI	104	6 100,0		5M	6 ,5
MEP FR	105	18 90,0	2 10,0	16M	20 1,5
MEP GE	106	27 93,1	2 6,9	17M	29 2,2
MEP GR	107	8 100,0		3M	8 ,6
MEP IR	108	5 83,3	1 16,7	3M	6 ,5
MEP IT	109	29 87,9	4 12,1	13M	33 2,5
MEP LU	110	2 100,0		2M	2 ,2
MEP NE	111	10 90,9	1 9,1	10M	11 ,8
MEP PO	112	4 66,7	2 33,3	10M	6 ,5
MEP SP	113	20 83,3	4 16,7	12M	24 1,8
MEP SW	114	6 75,0	2 25,0	6M	8 ,6
MEP UK	115	18 90,0	2 10,0	8M	20 1,5
MNP FR	205	90 97,8	2 2,2	54M	92 7,0
MNP GE	206	285 92,2	24 7,8	8M	309 23,5
MNP GR	207	49 89,1	6 10,9	5M	55 4,2
MNP IR	208	68 95,8	3 4,2		71 5,4
MNP IT	209	56 88,9	7 11,1	31M	63 4,8
MNP LU	210	20 100,0		8M	20 1,5
MNP NE	211	37 71,2	15 28,8	13M	52 4,0
MNP PO	212	50 92,6	4 7,4		54 4,1
MNP SP	213	120 96,0	5 4,0	5M	125 9,5
MNP SW	214	262 92,9	20 7,1	33M	282 21,4
Column Total		1209 91,9	107 8,1	278M ,0	1316 100,0

Number of Missing Observations: 410

47. What would you like to be ten years from now on?

A member of your national government

STUDCTRY	Count Row Pct	V47_10			Row Total
		not ment ioned 0	mentione d 1	No answe r at all 9	
MEP AU	101	6 100,0		4M	6 ,4
MEP BE	102	9 75,0	3 25,0	6M	12 ,9
MEP DE	103		2 100,0	6M	2 ,1
MEP FI	104	4 66,7	2 33,3	5M	6 ,4
MEP FR	105	13 65,0	7 35,0	16M	20 1,4
MEP GE	106	27 93,1	2 6,9	17M	29 2,1
MEP GR	107	6 75,0	2 25,0	3M	8 ,6
MEP IR	108	4 66,7	2 33,3	3M	6 ,4
MEP IT	109	26 78,8	7 21,2	13M	33 2,3
MEP LU	110		2 100,0	2M	2 ,1
MEP NE	111	10 90,9	1 9,1	10M	11 ,8
MEP PO	112	5 83,3	1 16,7	10M	6 ,4
MEP SP	113	18 75,0	6 25,0	12M	24 1,7
MEP SW	114	5 62,5	3 37,5	6M	8 ,6
MEP UK	115	19 95,0	1 5,0	8M	20 1,4
MNP BE	202	67 71,3	27 28,7	38M	94 6,7
MNP FR	205	65 70,7	27 29,3	54M	92 6,5
MNP GE	206	257 83,2	52 16,8	8M	309 21,9
MNP GR	207	24 43,6	31 56,4	5M	55 3,9
MNP IR	208	38 53,5	33 46,5		71 5,0
MNP IT	209	42 66,7	21 33,3	31M	63 4,5
MNP LU	210	19 95,0	1 5,0	8M	20 1,4
MNP NE	211	45 86,5	7 13,5	13M	52 3,7
MNP PO	212	38 70,4	16 29,6		54 3,8
MNP SP	213	94 75,2	31 24,8	5M	125 8,9
MNP SW	214	242 85,8	40 14,2	33M	282 20,0
Column Total		1083 76,8	327 23,2	316M ,0	1410 100,0

Number of Missing Observations: 316

Additional information, collected from official sources

Political Group in European Parliament (*MEPs only*)

STUDCTRY	Count Row Pct	GROUP									Row Total
		PSE	PPE	UPE	ELDR	GUE, NGL V	ARE	EDN	NI		
		1	2	3	4	5	6	7	8	9	
MEP AU	101	5 50,0	3 30,0				1 10,0			1 10,0	10 3,2
MEP BE	102	6 33,3	5 27,8		3 16,7			1 5,6		3 16,7	18 5,7
MEP DE	103		2 25,0		2 25,0				4 50,0		8 2,5
MEP FI	104	4 36,4	3 27,3		3 27,3	1 9,1					11 3,5
MEP FR	105	6 16,7	8 22,2	3 8,3		4 11,1		8 22,2	1 2,8	6 16,7	36 11,5
MEP GE	106	21 45,7	19 41,3				6 13,0				46 14,6
MEP GR	107	3 27,3	6 54,5			2 18,2					11 3,5
MEP IR	108		3 33,3	5 55,6	1 11,1						9 2,9
MEP IT	109	12 26,1	13 28,3	9 19,6	2 4,3	2 4,3	2 4,3	2 4,3		4 8,7	46 14,6
MEP LU	110	2 50,0	1 25,0		1 25,0						4 1,3
MEP NE	111	4 19,0	6 28,6		9 42,9				2 9,5		21 6,7
MEP PO	112	5 31,3		2 12,5	6 37,5	3 18,8					16 5,1
MEP SP	113	12 33,3	15 41,7		2 5,6	7 19,4					36 11,5
MEP SW	114	5 35,7	4 28,6			2 14,3	3 21,4				14 4,5
MEP UK	115	14 50,0	11 39,3		2 7,1			1 3,6			28 8,9
Column Total		99 31,5	99 31,5	19 6,1	31 9,9	21 6,7	12 3,8	12 3,8	7 2,2	14 4,5	314 100,0

Number of Missing Observations: 1412

Age of Respondent

Note: Data has been recoded into groups:

- 4 Up to 44 years,
- 5 45 to 54 years,
- 6 55 years and older

STUDCTRY	Count Row Pct	AGE_REC				Row Total
		-44	45-54	55+	NA	
		1	2	3	9	
MEP AU	101	2 20,0	5 50,0	3 30,0		10 ,6
MEP BE	102	4 22,2	10 55,6	4 22,2		18 1,1
MEP DE	103	2 25,0	3 37,5	3 37,5		8 ,5
MEP FI	104	1 9,1	7 63,6	3 27,3		11 ,6
MEP FR	105	5 13,9	20 55,6	11 30,6		36 2,1
MEP GE	106	11 23,9	19 41,3	16 34,8		46 2,7
MEP GR	107	1 9,1	2 18,2	8 72,7		11 ,6
MEP IR	108	2 22,2	1 11,1	6 66,7		9 ,5
MEP IT	109	9 19,6	16 34,8	21 45,7		46 2,7
MEP LU	110	2 50,0		2 50,0		4 ,2
MEP NE	111	3 14,3	8 38,1	10 47,6		21 1,2
MEP PO	112	2 12,5	6 37,5	8 50,0		16 ,9
MEP SP	113	6 16,7	21 58,3	9 25,0		36 2,1
MEP SW	114	4 28,6	6 42,9	4 28,6		14 ,8
MEP UK	115	8 28,6	9 32,1	11 39,3		28 1,6
MNP BE	202	40 30,3	54 40,9	38 28,8		132 7,7
MNP FR	205	12 8,4	61 42,7	70 49,0	3M	143 8,4
MNP GE	206	71 22,4	142 44,8	104 32,8		317 18,6
MNP GR	207	13 22,0	22 37,3	24 40,7	1M	59 3,5
MNP IR	208	21 30,4	29 42,0	19 27,5	2M	69 4,0
MNP IT	209	30 33,3	34 37,8	26 28,9	4M	90 5,3
MNP LU	210	10 35,7	13 46,4	5 17,9		28 1,6
MNP NE	211	18 29,5	30 49,2	13 21,3	4M	61 3,6
MNP PO	212	30 56,6	16 30,2	7 13,2	1M	53 3,1
MNP SP	213	46 36,2	54 42,5	27 21,3	3M	127 7,4
MNP SW	214	77 24,4	135 42,9	103 32,7		315 18,4
Column Total		430 25,2	723 42,3	555 32,5	18M ,0	1708 100,0

Number of Missing Observations: 18

Gender of Respondent

	Count Row Pct	SEX			Row Total
		male	female	NA	
		1	2	9	
STUDCTRY					
MEP AU	101	7 70,0	3 30,0		10 ,6
MEP BE	102	13 72,2	5 27,8		18 1,0
MEP DE	103	5 62,5	3 37,5		8 ,5
MEP FI	104	4 36,4	7 63,6		11 ,6
MEP FR	105	25 69,4	11 30,6		36 2,1
MEP GE	106	32 69,6	14 30,4		46 2,7
MEP GR	107	10 90,9	1 9,1		11 ,6
MEP IR	108	8 88,9	1 11,1		9 ,5
MEP IT	109	41 89,1	5 10,9		46 2,7
MEP LU	110	3 75,0	1 25,0		4 ,2
MEP NE	111	14 66,7	7 33,3		21 1,2
MEP PO	112	15 93,8	1 6,3		16 ,9
MEP SP	113	24 66,7	12 33,3		36 2,1
MEP SW	114	9 64,3	5 35,7		14 ,8
MEP UK	115	23 82,1	5 17,9		28 1,6
MNP BE	202	108 81,8	24 18,2		132 7,7
MNP FR	205	139 95,2	7 4,8		146 8,5
MNP GE	206	237 74,8	80 25,2		317 18,4
MNP GR	207	56 93,3	4 6,7		60 3,5
MNP IR	208	62 87,3	9 12,7		71 4,1
MNP IT	209	84 91,3	8 8,7	2M	92 5,3
MNP LU	210	22 78,6	6 21,4		28 1,6
MNP NE	211	48 75,0	16 25,0	1M	64 3,7
MNP PO	212	47 87,0	7 13,0		54 3,1
MNP SP	213	112 86,8	17 13,2	1M	129 7,5
MNP SW	214	181 57,5	134 42,5		315 18,3
Column Total		1329 77,2	393 22,8	4M ,0	1722 100,0

Number of Missing Observations: 4

Questions only asked within the "European Members of Parliament" Study:

23. In general, are you for or against efforts to unify Western Europe?

STUDCTRY	Count Row Pct	N_V23					Row Total
		very muc h in fav 1	somewhat in favo 2	somewhat against 3	very muc h agains 4	NA 9	
MNP BE	202	91 69,5	36 27,5	4 3,1		1M	131 9,6
MNP FR	205	85 58,6	50 34,5	8 5,5	2 1,4	1M	145 10,6
MNP GE	206	248 81,0	49 16,0	4 1,3	5 1,6	11M	306 22,3
MNP GR	207	39 66,1	19 32,2		1 1,7	1M	59 4,3
MNP IR	208	44 62,9	23 32,9	3 4,3		1M	70 5,1
MNP IT	209	67 72,0	24 25,8	2 2,2		1M	93 6,8
MNP LU	210	15 53,6	13 46,4				28 2,0
MNP NE	211	35 56,5	18 29,0	1 1,6	8 12,9	3M	62 4,5
MNP PO	212	24 45,3	22 41,5	6 11,3	1 1,9	1M	53 3,9
MNP SP	213	110 85,9	16 12,5	1 ,8	1 ,8	2M	128 9,3
MNP SW	214	214 72,5	61 20,7	8 2,7	12 4,1	20M	295 21,5
Column Total		972 70,9	331 24,2	37 2,7	30 2,2	42M ,0	1370 100,0

Number of Missing Observations: 356

Questions only asked within the "European Members of Parliament" Study:

28. Some MPs are very much involved in European policy-making regarding their own field of speciality, others are not involved in European policy-making at all. How much are you involved in European policy-making in the policy fields of your speciality?

STUDCTRY	Count Row Pct	N_V28									Row Total	
		very muc h	1	2	3	4	5	6	not at a NA ll	7		9
MNP BE	202	10 7,6	23 17,4	26 19,7	29 22,0	22 16,7	18 13,6	4 3,0				132 9,5
MNP FR	205	9 6,3	29 20,1	34 23,6	30 20,8	29 20,1	11 7,6	2 1,4		2M		144 10,4
MNP GE	206	33 10,6	70 22,6	77 24,8	49 15,8	51 16,5	24 7,7	6 1,9		7M		310 22,4
MNP GR	207	5 8,5	3 5,1	8 13,6	16 27,1	9 15,3	10 16,9	8 13,6		1M		59 4,3
MNP IR	208	4 5,9	12 17,6	6 8,8	6 8,8	13 19,1	15 22,1	12 17,6		3M		68 4,9
MNP IT	209	8 8,8	8 8,8	24 26,4	14 15,4	15 16,5	14 15,4	8 8,8		3M		91 6,6
MNP LU	210	2 7,1	2 7,1	9 32,1	6 21,4	5 17,9	4 14,3					28 2,0
MNP NE	211	8 12,7	13 20,6	17 27,0	10 15,9	6 9,5	7 11,1	2 3,2		2M		63 4,5
MNP PO	212	5 9,4	7 13,2	3 5,7	10 18,9	8 15,1	13 24,5	7 13,2		1M		53 3,8
MNP SP	213	55 42,6	34 26,4	22 17,1	11 8,5	4 3,1	3 2,3			1M		129 9,3
MNP SW	214	37 11,9	34 11,0	55 17,7	43 13,9	49 15,8	71 22,9	21 6,8		5M		310 22,4
Column Total		176 12,7	235 16,9	281 20,3	224 16,1	211 15,2	190 13,7	70 5,0		25M ,0		1387 100,0

Number of Missing Observations: 339

Appendix

A 1 Questionnaires

- 1 “Members of European Parliament” Study
- 2 “European Members of Parliament” Study

A 2 Detailed Summary Table of Returns

A 3 Coding Scheme for the open-ended questions

A 4 Party Codes and Labels

A 5 Weighting Variables


A 6 Fieldwork Report “Members of European Parliament” Study

A 1 Questionnaires

1 “Members of European Parliament” Study



Members of the European Parliament



"Political Representation in Europe"
International research project

Wissenschaftszentrum Berlin für Sozialforschung (WZB)
in cooperation with
the University of Twente, The Netherlands


For any questions, please contact:

Bernhard Wessels / Achim Kielhorn
Wissenschaftszentrum Berlin für Sozialforschung
Reichpietschufer 50
10785 Berlin
☎ +49 30 25491 -315 / -322, FAX - 684

Sibylle Picot
Infratest Burke Sozialforschung
Landsberger Straße 338
80687 München
☎ +49 89 5600 -494, FAX -441



1. Thinking ahead about the next few years, which are the most serious problems and issues facing the European Union?

 Please answer in keywords:

2a Regardless of the current legal situation, to what extent do you favour or are you against a situation in which the European Parliament would have the power to pass laws that would apply directly to all member states of the European Union?

Please use the following scale, value 1 representing "very much in favour", value 7 representing "very much against", and the other values representing positions in-between.

Very much in favour								Very much against
	1	2	3	4	5	6	7	
	<input type="checkbox"/>	<input type="checkbox"/>	<input type="checkbox"/>	<input type="checkbox"/>	<input type="checkbox"/>	<input type="checkbox"/>	<input type="checkbox"/>	

2b One of the major issues presently facing the EU is the increasing of the range of responsibilities of the European Union. Do you favour or are you against increasing the range of responsibilities of the EU?

Please use the same scale again.

Very much in favour								Very much against
	1	2	3	4	5	6	7	
	<input type="checkbox"/>	<input type="checkbox"/>	<input type="checkbox"/>	<input type="checkbox"/>	<input type="checkbox"/>	<input type="checkbox"/>	<input type="checkbox"/>	

2c Another major issue presently facing the EU is the inclusion of new member states within the Union. Do you favour or are you against the inclusion of new member states within the next ten years?

Very much in favour								Very much against
	1	2	3	4	5	6	7	
	<input type="checkbox"/>	<input type="checkbox"/>	<input type="checkbox"/>	<input type="checkbox"/>	<input type="checkbox"/>	<input type="checkbox"/>	<input type="checkbox"/>	

L

3. What do you think, are broadening and deepening of the European Union conflicting goals?

Yes

No

4. Which would you say should have priority, broadening or deepening the European Union?

Broadening

Deepening

5. For each of the following countries would you indicate when it should become a member of the European Union or should it never become a member?

	Within five years	Within ten years	After the next ten years	Never
The Baltic states	<input type="checkbox"/>	<input type="checkbox"/>	<input type="checkbox"/>	<input type="checkbox"/>
Bulgaria	<input type="checkbox"/>	<input type="checkbox"/>	<input type="checkbox"/>	<input type="checkbox"/>
Cyprus	<input type="checkbox"/>	<input type="checkbox"/>	<input type="checkbox"/>	<input type="checkbox"/>
Czech Republic	<input type="checkbox"/>	<input type="checkbox"/>	<input type="checkbox"/>	<input type="checkbox"/>
Hungary	<input type="checkbox"/>	<input type="checkbox"/>	<input type="checkbox"/>	<input type="checkbox"/>
Malta	<input type="checkbox"/>	<input type="checkbox"/>	<input type="checkbox"/>	<input type="checkbox"/>
Morocco	<input type="checkbox"/>	<input type="checkbox"/>	<input type="checkbox"/>	<input type="checkbox"/>
Poland	<input type="checkbox"/>	<input type="checkbox"/>	<input type="checkbox"/>	<input type="checkbox"/>
Rumania	<input type="checkbox"/>	<input type="checkbox"/>	<input type="checkbox"/>	<input type="checkbox"/>
Slovakia	<input type="checkbox"/>	<input type="checkbox"/>	<input type="checkbox"/>	<input type="checkbox"/>
Slovenia	<input type="checkbox"/>	<input type="checkbox"/>	<input type="checkbox"/>	<input type="checkbox"/>
Turkey	<input type="checkbox"/>	<input type="checkbox"/>	<input type="checkbox"/>	<input type="checkbox"/>

L

6. To what extent should each of the following policy areas be decided at the national level and to what extent at the European level?
Please rate each item on the scale ranging from 1 to 7.

	Exclusively at the national level				Exclusively at the European level		
	1	2	3	4	5	6	7
Agriculture and fisheries	<input type="checkbox"/>	<input type="checkbox"/>	<input type="checkbox"/>	<input type="checkbox"/>	<input type="checkbox"/>	<input type="checkbox"/>	<input type="checkbox"/>
Unemployment policies	<input type="checkbox"/>	<input type="checkbox"/>	<input type="checkbox"/>	<input type="checkbox"/>	<input type="checkbox"/>	<input type="checkbox"/>	<input type="checkbox"/>
Economic policy	<input type="checkbox"/>	<input type="checkbox"/>	<input type="checkbox"/>	<input type="checkbox"/>	<input type="checkbox"/>	<input type="checkbox"/>	<input type="checkbox"/>
Fighting crime	<input type="checkbox"/>	<input type="checkbox"/>	<input type="checkbox"/>	<input type="checkbox"/>	<input type="checkbox"/>	<input type="checkbox"/>	<input type="checkbox"/>
Regional development	<input type="checkbox"/>	<input type="checkbox"/>	<input type="checkbox"/>	<input type="checkbox"/>	<input type="checkbox"/>	<input type="checkbox"/>	<input type="checkbox"/>
Security and defence	<input type="checkbox"/>	<input type="checkbox"/>	<input type="checkbox"/>	<input type="checkbox"/>	<input type="checkbox"/>	<input type="checkbox"/>	<input type="checkbox"/>
Protection of the environment	<input type="checkbox"/>	<input type="checkbox"/>	<input type="checkbox"/>	<input type="checkbox"/>	<input type="checkbox"/>	<input type="checkbox"/>	<input type="checkbox"/>
Monetary policy	<input type="checkbox"/>	<input type="checkbox"/>	<input type="checkbox"/>	<input type="checkbox"/>	<input type="checkbox"/>	<input type="checkbox"/>	<input type="checkbox"/>
Health	<input type="checkbox"/>	<input type="checkbox"/>	<input type="checkbox"/>	<input type="checkbox"/>	<input type="checkbox"/>	<input type="checkbox"/>	<input type="checkbox"/>
Social policy	<input type="checkbox"/>	<input type="checkbox"/>	<input type="checkbox"/>	<input type="checkbox"/>	<input type="checkbox"/>	<input type="checkbox"/>	<input type="checkbox"/>
Education	<input type="checkbox"/>	<input type="checkbox"/>	<input type="checkbox"/>	<input type="checkbox"/>	<input type="checkbox"/>	<input type="checkbox"/>	<input type="checkbox"/>
Basic rules for broadcasting and press	<input type="checkbox"/>	<input type="checkbox"/>	<input type="checkbox"/>	<input type="checkbox"/>	<input type="checkbox"/>	<input type="checkbox"/>	<input type="checkbox"/>
Scientific and technological research	<input type="checkbox"/>	<input type="checkbox"/>	<input type="checkbox"/>	<input type="checkbox"/>	<input type="checkbox"/>	<input type="checkbox"/>	<input type="checkbox"/>
Foreign policy	<input type="checkbox"/>	<input type="checkbox"/>	<input type="checkbox"/>	<input type="checkbox"/>	<input type="checkbox"/>	<input type="checkbox"/>	<input type="checkbox"/>
Taxation policy	<input type="checkbox"/>	<input type="checkbox"/>	<input type="checkbox"/>	<input type="checkbox"/>	<input type="checkbox"/>	<input type="checkbox"/>	<input type="checkbox"/>
Help to developing countries	<input type="checkbox"/>	<input type="checkbox"/>	<input type="checkbox"/>	<input type="checkbox"/>	<input type="checkbox"/>	<input type="checkbox"/>	<input type="checkbox"/>
Immigrants and refugees	<input type="checkbox"/>	<input type="checkbox"/>	<input type="checkbox"/>	<input type="checkbox"/>	<input type="checkbox"/>	<input type="checkbox"/>	<input type="checkbox"/>

7. Do you think the EU has done a good or a bad job in the following areas in the last five years?

Please rate each item on the scale given.

	Very good				Very bad		
	1	2	3	4	5	6	7
Agriculture and fisheries	<input type="checkbox"/>	<input type="checkbox"/>	<input type="checkbox"/>	<input type="checkbox"/>	<input type="checkbox"/>	<input type="checkbox"/>	<input type="checkbox"/>
Unemployment policies	<input type="checkbox"/>	<input type="checkbox"/>	<input type="checkbox"/>	<input type="checkbox"/>	<input type="checkbox"/>	<input type="checkbox"/>	<input type="checkbox"/>
Economic policy	<input type="checkbox"/>	<input type="checkbox"/>	<input type="checkbox"/>	<input type="checkbox"/>	<input type="checkbox"/>	<input type="checkbox"/>	<input type="checkbox"/>
Fighting crime	<input type="checkbox"/>	<input type="checkbox"/>	<input type="checkbox"/>	<input type="checkbox"/>	<input type="checkbox"/>	<input type="checkbox"/>	<input type="checkbox"/>
Regional development	<input type="checkbox"/>	<input type="checkbox"/>	<input type="checkbox"/>	<input type="checkbox"/>	<input type="checkbox"/>	<input type="checkbox"/>	<input type="checkbox"/>
Security and defence	<input type="checkbox"/>	<input type="checkbox"/>	<input type="checkbox"/>	<input type="checkbox"/>	<input type="checkbox"/>	<input type="checkbox"/>	<input type="checkbox"/>
Protection of the environment	<input type="checkbox"/>	<input type="checkbox"/>	<input type="checkbox"/>	<input type="checkbox"/>	<input type="checkbox"/>	<input type="checkbox"/>	<input type="checkbox"/>
Monetary policy	<input type="checkbox"/>	<input type="checkbox"/>	<input type="checkbox"/>	<input type="checkbox"/>	<input type="checkbox"/>	<input type="checkbox"/>	<input type="checkbox"/>
Health	<input type="checkbox"/>	<input type="checkbox"/>	<input type="checkbox"/>	<input type="checkbox"/>	<input type="checkbox"/>	<input type="checkbox"/>	<input type="checkbox"/>
Social policy	<input type="checkbox"/>	<input type="checkbox"/>	<input type="checkbox"/>	<input type="checkbox"/>	<input type="checkbox"/>	<input type="checkbox"/>	<input type="checkbox"/>
Education	<input type="checkbox"/>	<input type="checkbox"/>	<input type="checkbox"/>	<input type="checkbox"/>	<input type="checkbox"/>	<input type="checkbox"/>	<input type="checkbox"/>
Basic rules for broadcasting and press	<input type="checkbox"/>	<input type="checkbox"/>	<input type="checkbox"/>	<input type="checkbox"/>	<input type="checkbox"/>	<input type="checkbox"/>	<input type="checkbox"/>
Scientific and technological research	<input type="checkbox"/>	<input type="checkbox"/>	<input type="checkbox"/>	<input type="checkbox"/>	<input type="checkbox"/>	<input type="checkbox"/>	<input type="checkbox"/>
Foreign policy	<input type="checkbox"/>	<input type="checkbox"/>	<input type="checkbox"/>	<input type="checkbox"/>	<input type="checkbox"/>	<input type="checkbox"/>	<input type="checkbox"/>
Taxation policy	<input type="checkbox"/>	<input type="checkbox"/>	<input type="checkbox"/>	<input type="checkbox"/>	<input type="checkbox"/>	<input type="checkbox"/>	<input type="checkbox"/>
Help to developing countries	<input type="checkbox"/>	<input type="checkbox"/>	<input type="checkbox"/>	<input type="checkbox"/>	<input type="checkbox"/>	<input type="checkbox"/>	<input type="checkbox"/>
Immigrants and refugees	<input type="checkbox"/>	<input type="checkbox"/>	<input type="checkbox"/>	<input type="checkbox"/>	<input type="checkbox"/>	<input type="checkbox"/>	<input type="checkbox"/>

8. In your opinion, which has been more important in furthering European integration: economic or political interests?

Economic interests

Political interests

9. How much confidence do you have that decisions made by the European Union will be in the interest of your country? Do you have ...

a great deal of confidence

a fair amount of confidence

not very much confidence

no confidence at all

10. Do you think that the <COUNTRY PARLIAMENT> is exercising too much or too little supervision over the positions of the <COUNTRY> government in the Council of Ministers of the European Union?

Please give a rating on the scale.

	Too much								Too little
	1	2	3	4	5	6	7		
	<input type="checkbox"/>	<input type="checkbox"/>	<input type="checkbox"/>	<input type="checkbox"/>	<input type="checkbox"/>	<input type="checkbox"/>	<input type="checkbox"/>		

Show list
↓
L

11. Regardless of the current legal situation: in your view, which of the following is the best way of taking important decisions in the Council of Ministers? Decisions should be taken:

Tick one item only!

- | | | |
|---|---|--------------------------|
| If all member states agree | A | <input type="checkbox"/> |
| If countries representing at least 70 percent of the votes in the Council agree (qualified majority) | B | <input type="checkbox"/> |
| If a majority of the member states which also represents a majority of citizens agrees (double majority)..... | C | <input type="checkbox"/> |
| If a (simple) majority of countries agrees..... | D | <input type="checkbox"/> |
| If countries representing a (simple) majority of votes in the Council agree..... | E | <input type="checkbox"/> |
| If countries representing a majority of citizens agree..... | F | <input type="checkbox"/> |

L

12. Should <COUNTRY> keep its <NATIONAL CURRENCY> and make it more independent from the other European currencies, or should the aim be a new common European currency? Please indicate on the scale what you see as ...

	Independent national currency									New common European currency
	1	2	3	4	5	6	7	8	9	10
Your position	<input type="checkbox"/>	<input type="checkbox"/>	<input type="checkbox"/>	<input type="checkbox"/>	<input type="checkbox"/>	<input type="checkbox"/>	<input type="checkbox"/>	<input type="checkbox"/>	<input type="checkbox"/>	<input type="checkbox"/>
Your national party's position	<input type="checkbox"/>	<input type="checkbox"/>	<input type="checkbox"/>	<input type="checkbox"/>	<input type="checkbox"/>	<input type="checkbox"/>	<input type="checkbox"/>	<input type="checkbox"/>	<input type="checkbox"/>	<input type="checkbox"/>
Your European party group's position	<input type="checkbox"/>	<input type="checkbox"/>	<input type="checkbox"/>	<input type="checkbox"/>	<input type="checkbox"/>	<input type="checkbox"/>	<input type="checkbox"/>	<input type="checkbox"/>	<input type="checkbox"/>	<input type="checkbox"/>
Your party's voters' position	<input type="checkbox"/>	<input type="checkbox"/>	<input type="checkbox"/>	<input type="checkbox"/>	<input type="checkbox"/>	<input type="checkbox"/>	<input type="checkbox"/>	<input type="checkbox"/>	<input type="checkbox"/>	<input type="checkbox"/>

L

13. The former president of the European Commission, Jacques Delors, has proposed to raise funds for a massive programme to fight unemployment. Others argue that the completion of the Single European Market alone will be the best remedy for unemployment. Please indicate again on the scale what you see as ...

L

	Launch a massive employment programme					Concentrate on completion of the Single Market				
	1	2	3	4	5	6	7	8	9	10
Your position	<input type="checkbox"/>	<input type="checkbox"/>	<input type="checkbox"/>	<input type="checkbox"/>	<input type="checkbox"/>	<input type="checkbox"/>	<input type="checkbox"/>	<input type="checkbox"/>	<input type="checkbox"/>	<input type="checkbox"/>
Your national party's position	<input type="checkbox"/>	<input type="checkbox"/>	<input type="checkbox"/>	<input type="checkbox"/>	<input type="checkbox"/>	<input type="checkbox"/>	<input type="checkbox"/>	<input type="checkbox"/>	<input type="checkbox"/>	<input type="checkbox"/>
Your European party group's position	<input type="checkbox"/>	<input type="checkbox"/>	<input type="checkbox"/>	<input type="checkbox"/>	<input type="checkbox"/>	<input type="checkbox"/>	<input type="checkbox"/>	<input type="checkbox"/>	<input type="checkbox"/>	<input type="checkbox"/>
Your party's voters' position	<input type="checkbox"/>	<input type="checkbox"/>	<input type="checkbox"/>	<input type="checkbox"/>	<input type="checkbox"/>	<input type="checkbox"/>	<input type="checkbox"/>	<input type="checkbox"/>	<input type="checkbox"/>	<input type="checkbox"/>

14. Should the EU continue to remove national border controls or should tighter border controls be reintroduced to fight crime effectively? Please indicate on the scale what you see as ...

L

	Continue to remove national borders					Reintroduce close border-control				
	1	2	3	4	5	6	7	8	9	10
Your position	<input type="checkbox"/>	<input type="checkbox"/>	<input type="checkbox"/>	<input type="checkbox"/>	<input type="checkbox"/>	<input type="checkbox"/>	<input type="checkbox"/>	<input type="checkbox"/>	<input type="checkbox"/>	<input type="checkbox"/>
Your national party's position	<input type="checkbox"/>	<input type="checkbox"/>	<input type="checkbox"/>	<input type="checkbox"/>	<input type="checkbox"/>	<input type="checkbox"/>	<input type="checkbox"/>	<input type="checkbox"/>	<input type="checkbox"/>	<input type="checkbox"/>
Your European party group's position	<input type="checkbox"/>	<input type="checkbox"/>	<input type="checkbox"/>	<input type="checkbox"/>	<input type="checkbox"/>	<input type="checkbox"/>	<input type="checkbox"/>	<input type="checkbox"/>	<input type="checkbox"/>	<input type="checkbox"/>
Your party's voters' position	<input type="checkbox"/>	<input type="checkbox"/>	<input type="checkbox"/>	<input type="checkbox"/>	<input type="checkbox"/>	<input type="checkbox"/>	<input type="checkbox"/>	<input type="checkbox"/>	<input type="checkbox"/>	<input type="checkbox"/>

15. In political matters some people talk about 'left' and 'right'. Where would you place yourself and others on the following scale?

L

	Left					Right				
	1	2	3	4	5	6	7	8	9	10
Your position	<input type="checkbox"/>	<input type="checkbox"/>	<input type="checkbox"/>	<input type="checkbox"/>	<input type="checkbox"/>	<input type="checkbox"/>	<input type="checkbox"/>	<input type="checkbox"/>	<input type="checkbox"/>	<input type="checkbox"/>
Your national party's position	<input type="checkbox"/>	<input type="checkbox"/>	<input type="checkbox"/>	<input type="checkbox"/>	<input type="checkbox"/>	<input type="checkbox"/>	<input type="checkbox"/>	<input type="checkbox"/>	<input type="checkbox"/>	<input type="checkbox"/>
Your European party group's position	<input type="checkbox"/>	<input type="checkbox"/>	<input type="checkbox"/>	<input type="checkbox"/>	<input type="checkbox"/>	<input type="checkbox"/>	<input type="checkbox"/>	<input type="checkbox"/>	<input type="checkbox"/>	<input type="checkbox"/>
Your party's voters' position	<input type="checkbox"/>	<input type="checkbox"/>	<input type="checkbox"/>	<input type="checkbox"/>	<input type="checkbox"/>	<input type="checkbox"/>	<input type="checkbox"/>	<input type="checkbox"/>	<input type="checkbox"/>	<input type="checkbox"/>

16. Here is a list of political issues.

- A <NATIONAL ISSUE>
- B Fighting unemployment
- C Securing stable prices
- D <NATIONAL ISSUE>
- E Furthering political unification of Western Europe
- F Solving the immigration problem
- G <NATIONAL ISSUE>
- H Reduction of agricultural surpluses
- I Protection of the environment
- J <NATIONAL ISSUE>
- K Fighting crime

16a Which of these issues do you consider the most important, which comes second, and which comes third?

Most important

1st 2nd 3rd

Please insert the corresponding letter of the alphabet

--	--	--

16b And for the three issues you selected: Which level of government do you think would be most appropriate for dealing with each issue?

Tick only one level per issue.

- The regional level
- The national level
- The European level

<input type="checkbox"/>	<input type="checkbox"/>	<input type="checkbox"/>
<input type="checkbox"/>	<input type="checkbox"/>	<input type="checkbox"/>
<input type="checkbox"/>	<input type="checkbox"/>	<input type="checkbox"/>

17. To what extent do you agree or disagree with the following statements on Europe and the issue of European identity? Please use the scale to indicate your position.

	Agree strongly			Disagree strongly			
	1	2	3	4	5	6	7
The differences between European countries are far less than the similarities	<input type="checkbox"/>	<input type="checkbox"/>	<input type="checkbox"/>	<input type="checkbox"/>	<input type="checkbox"/>	<input type="checkbox"/>	<input type="checkbox"/>
I feel proud to be a European	<input type="checkbox"/>	<input type="checkbox"/>	<input type="checkbox"/>	<input type="checkbox"/>	<input type="checkbox"/>	<input type="checkbox"/>	<input type="checkbox"/>
European unity threatens my country's cultural identity	<input type="checkbox"/>	<input type="checkbox"/>	<input type="checkbox"/>	<input type="checkbox"/>	<input type="checkbox"/>	<input type="checkbox"/>	<input type="checkbox"/>
The European Union has strengthened democracy	<input type="checkbox"/>	<input type="checkbox"/>	<input type="checkbox"/>	<input type="checkbox"/>	<input type="checkbox"/>	<input type="checkbox"/>	<input type="checkbox"/>
The European Union subjects member states to too much regulation	<input type="checkbox"/>	<input type="checkbox"/>	<input type="checkbox"/>	<input type="checkbox"/>	<input type="checkbox"/>	<input type="checkbox"/>	<input type="checkbox"/>
The European Union has greatly harmed the <NATIONAL> economy	<input type="checkbox"/>	<input type="checkbox"/>	<input type="checkbox"/>	<input type="checkbox"/>	<input type="checkbox"/>	<input type="checkbox"/>	<input type="checkbox"/>
Citizens of other EU countries should have the same rights to live in <COUNTRY> as we do	<input type="checkbox"/>	<input type="checkbox"/>	<input type="checkbox"/>	<input type="checkbox"/>	<input type="checkbox"/>	<input type="checkbox"/>	<input type="checkbox"/>
Stronger measures should be taken to restrict immigration from countries outside the European Union	<input type="checkbox"/>	<input type="checkbox"/>	<input type="checkbox"/>	<input type="checkbox"/>	<input type="checkbox"/>	<input type="checkbox"/>	<input type="checkbox"/>
The financial contribution of <COUNTRY> to the EU is too high compared to what other member states contribute	<input type="checkbox"/>	<input type="checkbox"/>	<input type="checkbox"/>	<input type="checkbox"/>	<input type="checkbox"/>	<input type="checkbox"/>	<input type="checkbox"/>

18. On the whole, how satisfied are you with the way democracy works in the European Union?

Very satisfied.....

Fairly satisfied

Not very satisfied.....

Not at all satisfied.....

19. And how satisfied are you, on the whole, with the way democracy works in <COUNTRY>?

Very satisfied.....

Fairly satisfied

Not very satisfied.....

Not at all satisfied.....

20. Some people regard the European Parliament as the democratic heart of the Union, because democratic legitimacy of the Union can only be based on a supranational parliament. Others say that this is a wrong ambition because the legitimacy of the Union is already based on the national parliaments.

Where would you place your personal opinion on the following scale?

The democratic legitimization of the Union should be based on ...

the European Parliament							the national parliaments	
1	2	3	4	5	6	7		
<input type="checkbox"/>	<input type="checkbox"/>	<input type="checkbox"/>	<input type="checkbox"/>	<input type="checkbox"/>	<input type="checkbox"/>	<input type="checkbox"/>	<input type="checkbox"/>	<input type="checkbox"/>

L

21. There is a range of proposals being discussed to deal with the 'democratic deficit' in the European Union. To what extent would you be in favour of the following proposals?

Please use the scale to indicate your position.

		Very much in favour					Very much against	
		1	2	3	4	5	6	7
National parliaments should have a joint committee of MEPs and MPs to debate the Community proposals	A	<input type="checkbox"/>	<input type="checkbox"/>	<input type="checkbox"/>	<input type="checkbox"/>	<input type="checkbox"/>	<input type="checkbox"/>	<input type="checkbox"/>
There should be regular joint meetings between committees of the EP and national parliaments	B	<input type="checkbox"/>	<input type="checkbox"/>	<input type="checkbox"/>	<input type="checkbox"/>	<input type="checkbox"/>	<input type="checkbox"/>	<input type="checkbox"/>
National governments should have a Cabinet Minister responsible for European Affairs	C	<input type="checkbox"/>	<input type="checkbox"/>	<input type="checkbox"/>	<input type="checkbox"/>	<input type="checkbox"/>	<input type="checkbox"/>	<input type="checkbox"/>
Debates about legislative proposals in the Council of Ministers should be a matter of public record	D	<input type="checkbox"/>	<input type="checkbox"/>	<input type="checkbox"/>	<input type="checkbox"/>	<input type="checkbox"/>	<input type="checkbox"/>	<input type="checkbox"/>
Ministers attending the Council should follow the instructions of their national parliaments	E	<input type="checkbox"/>	<input type="checkbox"/>	<input type="checkbox"/>	<input type="checkbox"/>	<input type="checkbox"/>	<input type="checkbox"/>	<input type="checkbox"/>
There should be more MEPs who are also MPs	F	<input type="checkbox"/>	<input type="checkbox"/>	<input type="checkbox"/>	<input type="checkbox"/>	<input type="checkbox"/>	<input type="checkbox"/>	<input type="checkbox"/>
There should be stronger links between European Commissioners and their staff and MPs	G	<input type="checkbox"/>	<input type="checkbox"/>	<input type="checkbox"/>	<input type="checkbox"/>	<input type="checkbox"/>	<input type="checkbox"/>	<input type="checkbox"/>
The same electoral system should be used in European elections in all member states	H	<input type="checkbox"/>	<input type="checkbox"/>	<input type="checkbox"/>	<input type="checkbox"/>	<input type="checkbox"/>	<input type="checkbox"/>	<input type="checkbox"/>
There should be compulsory voting in European parliamentary elections	I	<input type="checkbox"/>	<input type="checkbox"/>	<input type="checkbox"/>	<input type="checkbox"/>	<input type="checkbox"/>	<input type="checkbox"/>	<input type="checkbox"/>
The Commission should be chosen by the European Parliament rather than by the national governments	J	<input type="checkbox"/>	<input type="checkbox"/>	<input type="checkbox"/>	<input type="checkbox"/>	<input type="checkbox"/>	<input type="checkbox"/>	<input type="checkbox"/>
European parties should choose the candidates for the European Parliament rather than leaving it to the national parties	K	<input type="checkbox"/>	<input type="checkbox"/>	<input type="checkbox"/>	<input type="checkbox"/>	<input type="checkbox"/>	<input type="checkbox"/>	<input type="checkbox"/>

L

L

22. How much influence do you think the institutions listed here have concerning decision-making in the European Union? Please rate each institution on the scale.


	Very little influence											Very much influence										
	1	2	3	4	5	6	7	8	9	10	11	1	2	3	4	5	6	7	8	9	10	11
The European Parliament	<input type="checkbox"/>	<input type="checkbox"/>	<input type="checkbox"/>	<input type="checkbox"/>	<input type="checkbox"/>	<input type="checkbox"/>	<input type="checkbox"/>	<input type="checkbox"/>	<input type="checkbox"/>	<input type="checkbox"/>	<input type="checkbox"/>	<input type="checkbox"/>	<input type="checkbox"/>	<input type="checkbox"/>	<input type="checkbox"/>	<input type="checkbox"/>	<input type="checkbox"/>	<input type="checkbox"/>	<input type="checkbox"/>	<input type="checkbox"/>	<input type="checkbox"/>	<input type="checkbox"/>
The European Commission	<input type="checkbox"/>	<input type="checkbox"/>	<input type="checkbox"/>	<input type="checkbox"/>	<input type="checkbox"/>	<input type="checkbox"/>	<input type="checkbox"/>	<input type="checkbox"/>	<input type="checkbox"/>	<input type="checkbox"/>	<input type="checkbox"/>	<input type="checkbox"/>	<input type="checkbox"/>	<input type="checkbox"/>	<input type="checkbox"/>	<input type="checkbox"/>	<input type="checkbox"/>	<input type="checkbox"/>	<input type="checkbox"/>	<input type="checkbox"/>	<input type="checkbox"/>	<input type="checkbox"/>
The Council of Ministers	<input type="checkbox"/>	<input type="checkbox"/>	<input type="checkbox"/>	<input type="checkbox"/>	<input type="checkbox"/>	<input type="checkbox"/>	<input type="checkbox"/>	<input type="checkbox"/>	<input type="checkbox"/>	<input type="checkbox"/>	<input type="checkbox"/>	<input type="checkbox"/>	<input type="checkbox"/>	<input type="checkbox"/>	<input type="checkbox"/>	<input type="checkbox"/>	<input type="checkbox"/>	<input type="checkbox"/>	<input type="checkbox"/>	<input type="checkbox"/>	<input type="checkbox"/>	<input type="checkbox"/>
The European Court of Justice	<input type="checkbox"/>	<input type="checkbox"/>	<input type="checkbox"/>	<input type="checkbox"/>	<input type="checkbox"/>	<input type="checkbox"/>	<input type="checkbox"/>	<input type="checkbox"/>	<input type="checkbox"/>	<input type="checkbox"/>	<input type="checkbox"/>	<input type="checkbox"/>	<input type="checkbox"/>	<input type="checkbox"/>	<input type="checkbox"/>	<input type="checkbox"/>	<input type="checkbox"/>	<input type="checkbox"/>	<input type="checkbox"/>	<input type="checkbox"/>	<input type="checkbox"/>	<input type="checkbox"/>
Committee of Permanent Representatives (COREPER)	<input type="checkbox"/>	<input type="checkbox"/>	<input type="checkbox"/>	<input type="checkbox"/>	<input type="checkbox"/>	<input type="checkbox"/>	<input type="checkbox"/>	<input type="checkbox"/>	<input type="checkbox"/>	<input type="checkbox"/>	<input type="checkbox"/>	<input type="checkbox"/>	<input type="checkbox"/>	<input type="checkbox"/>	<input type="checkbox"/>	<input type="checkbox"/>	<input type="checkbox"/>	<input type="checkbox"/>	<input type="checkbox"/>	<input type="checkbox"/>	<input type="checkbox"/>	<input type="checkbox"/>
Economic and Social Committee	<input type="checkbox"/>	<input type="checkbox"/>	<input type="checkbox"/>	<input type="checkbox"/>	<input type="checkbox"/>	<input type="checkbox"/>	<input type="checkbox"/>	<input type="checkbox"/>	<input type="checkbox"/>	<input type="checkbox"/>	<input type="checkbox"/>	<input type="checkbox"/>	<input type="checkbox"/>	<input type="checkbox"/>	<input type="checkbox"/>	<input type="checkbox"/>	<input type="checkbox"/>	<input type="checkbox"/>	<input type="checkbox"/>	<input type="checkbox"/>	<input type="checkbox"/>	<input type="checkbox"/>
National Governments	<input type="checkbox"/>	<input type="checkbox"/>	<input type="checkbox"/>	<input type="checkbox"/>	<input type="checkbox"/>	<input type="checkbox"/>	<input type="checkbox"/>	<input type="checkbox"/>	<input type="checkbox"/>	<input type="checkbox"/>	<input type="checkbox"/>	<input type="checkbox"/>	<input type="checkbox"/>	<input type="checkbox"/>	<input type="checkbox"/>	<input type="checkbox"/>	<input type="checkbox"/>	<input type="checkbox"/>	<input type="checkbox"/>	<input type="checkbox"/>	<input type="checkbox"/>	<input type="checkbox"/>
National Parliaments	<input type="checkbox"/>	<input type="checkbox"/>	<input type="checkbox"/>	<input type="checkbox"/>	<input type="checkbox"/>	<input type="checkbox"/>	<input type="checkbox"/>	<input type="checkbox"/>	<input type="checkbox"/>	<input type="checkbox"/>	<input type="checkbox"/>	<input type="checkbox"/>	<input type="checkbox"/>	<input type="checkbox"/>	<input type="checkbox"/>	<input type="checkbox"/>	<input type="checkbox"/>	<input type="checkbox"/>	<input type="checkbox"/>	<input type="checkbox"/>	<input type="checkbox"/>	<input type="checkbox"/>

23. Using the same scale:
Could you say how much influence the following institutions and organs ought to have concerning decision-making in the European Union?

	Very little influence											Very much influence										
	1	2	3	4	5	6	7	8	9	10	11	1	2	3	4	5	6	7	8	9	10	11
The European Parliament	<input type="checkbox"/>	<input type="checkbox"/>	<input type="checkbox"/>	<input type="checkbox"/>	<input type="checkbox"/>	<input type="checkbox"/>	<input type="checkbox"/>	<input type="checkbox"/>	<input type="checkbox"/>	<input type="checkbox"/>	<input type="checkbox"/>	<input type="checkbox"/>	<input type="checkbox"/>	<input type="checkbox"/>	<input type="checkbox"/>	<input type="checkbox"/>	<input type="checkbox"/>	<input type="checkbox"/>	<input type="checkbox"/>	<input type="checkbox"/>	<input type="checkbox"/>	<input type="checkbox"/>
The European Commission	<input type="checkbox"/>	<input type="checkbox"/>	<input type="checkbox"/>	<input type="checkbox"/>	<input type="checkbox"/>	<input type="checkbox"/>	<input type="checkbox"/>	<input type="checkbox"/>	<input type="checkbox"/>	<input type="checkbox"/>	<input type="checkbox"/>	<input type="checkbox"/>	<input type="checkbox"/>	<input type="checkbox"/>	<input type="checkbox"/>	<input type="checkbox"/>	<input type="checkbox"/>	<input type="checkbox"/>	<input type="checkbox"/>	<input type="checkbox"/>	<input type="checkbox"/>	<input type="checkbox"/>
The Council of Ministers	<input type="checkbox"/>	<input type="checkbox"/>	<input type="checkbox"/>	<input type="checkbox"/>	<input type="checkbox"/>	<input type="checkbox"/>	<input type="checkbox"/>	<input type="checkbox"/>	<input type="checkbox"/>	<input type="checkbox"/>	<input type="checkbox"/>	<input type="checkbox"/>	<input type="checkbox"/>	<input type="checkbox"/>	<input type="checkbox"/>	<input type="checkbox"/>	<input type="checkbox"/>	<input type="checkbox"/>	<input type="checkbox"/>	<input type="checkbox"/>	<input type="checkbox"/>	<input type="checkbox"/>
The European Court of Justice	<input type="checkbox"/>	<input type="checkbox"/>	<input type="checkbox"/>	<input type="checkbox"/>	<input type="checkbox"/>	<input type="checkbox"/>	<input type="checkbox"/>	<input type="checkbox"/>	<input type="checkbox"/>	<input type="checkbox"/>	<input type="checkbox"/>	<input type="checkbox"/>	<input type="checkbox"/>	<input type="checkbox"/>	<input type="checkbox"/>	<input type="checkbox"/>	<input type="checkbox"/>	<input type="checkbox"/>	<input type="checkbox"/>	<input type="checkbox"/>	<input type="checkbox"/>	<input type="checkbox"/>
Committee of Permanent Representatives (COREPER)	<input type="checkbox"/>	<input type="checkbox"/>	<input type="checkbox"/>	<input type="checkbox"/>	<input type="checkbox"/>	<input type="checkbox"/>	<input type="checkbox"/>	<input type="checkbox"/>	<input type="checkbox"/>	<input type="checkbox"/>	<input type="checkbox"/>	<input type="checkbox"/>	<input type="checkbox"/>	<input type="checkbox"/>	<input type="checkbox"/>	<input type="checkbox"/>	<input type="checkbox"/>	<input type="checkbox"/>	<input type="checkbox"/>	<input type="checkbox"/>	<input type="checkbox"/>	<input type="checkbox"/>
Economic and Social Committee	<input type="checkbox"/>	<input type="checkbox"/>	<input type="checkbox"/>	<input type="checkbox"/>	<input type="checkbox"/>	<input type="checkbox"/>	<input type="checkbox"/>	<input type="checkbox"/>	<input type="checkbox"/>	<input type="checkbox"/>	<input type="checkbox"/>	<input type="checkbox"/>	<input type="checkbox"/>	<input type="checkbox"/>	<input type="checkbox"/>	<input type="checkbox"/>	<input type="checkbox"/>	<input type="checkbox"/>	<input type="checkbox"/>	<input type="checkbox"/>	<input type="checkbox"/>	<input type="checkbox"/>
National Governments	<input type="checkbox"/>	<input type="checkbox"/>	<input type="checkbox"/>	<input type="checkbox"/>	<input type="checkbox"/>	<input type="checkbox"/>	<input type="checkbox"/>	<input type="checkbox"/>	<input type="checkbox"/>	<input type="checkbox"/>	<input type="checkbox"/>	<input type="checkbox"/>	<input type="checkbox"/>	<input type="checkbox"/>	<input type="checkbox"/>	<input type="checkbox"/>	<input type="checkbox"/>	<input type="checkbox"/>	<input type="checkbox"/>	<input type="checkbox"/>	<input type="checkbox"/>	<input type="checkbox"/>
National Parliaments	<input type="checkbox"/>	<input type="checkbox"/>	<input type="checkbox"/>	<input type="checkbox"/>	<input type="checkbox"/>	<input type="checkbox"/>	<input type="checkbox"/>	<input type="checkbox"/>	<input type="checkbox"/>	<input type="checkbox"/>	<input type="checkbox"/>	<input type="checkbox"/>	<input type="checkbox"/>	<input type="checkbox"/>	<input type="checkbox"/>	<input type="checkbox"/>	<input type="checkbox"/>	<input type="checkbox"/>	<input type="checkbox"/>	<input type="checkbox"/>	<input type="checkbox"/>	<input type="checkbox"/>

L

24. How would you describe the job of being an MEP? What are the most important things you should do here?

 Please answer in keywords:

25. When you think about your work as an MEP, how important are the following aspects of your work?

L

	Of little importance			Of great importance			
	1	2	3	4	5	6	7
Taking part in legislation	<input type="checkbox"/>	<input type="checkbox"/>	<input type="checkbox"/>	<input type="checkbox"/>	<input type="checkbox"/>	<input type="checkbox"/>	<input type="checkbox"/>
Parliamentary oversight	<input type="checkbox"/>	<input type="checkbox"/>	<input type="checkbox"/>	<input type="checkbox"/>	<input type="checkbox"/>	<input type="checkbox"/>	<input type="checkbox"/>
Articulation of important societal needs and interests	<input type="checkbox"/>	<input type="checkbox"/>	<input type="checkbox"/>	<input type="checkbox"/>	<input type="checkbox"/>	<input type="checkbox"/>	<input type="checkbox"/>
Development of political strategies	<input type="checkbox"/>	<input type="checkbox"/>	<input type="checkbox"/>	<input type="checkbox"/>	<input type="checkbox"/>	<input type="checkbox"/>	<input type="checkbox"/>
Mediation between different interests in society	<input type="checkbox"/>	<input type="checkbox"/>	<input type="checkbox"/>	<input type="checkbox"/>	<input type="checkbox"/>	<input type="checkbox"/>	<input type="checkbox"/>
Representation of individual interests of individual citizens	<input type="checkbox"/>	<input type="checkbox"/>	<input type="checkbox"/>	<input type="checkbox"/>	<input type="checkbox"/>	<input type="checkbox"/>	<input type="checkbox"/>

26. How important is it to you to represent the following groups of people in the European Parliament?

	Of little importance			Of great importance			
	1	2	3	4	5	6	7
All people in Europe	<input type="checkbox"/>	<input type="checkbox"/>	<input type="checkbox"/>	<input type="checkbox"/>	<input type="checkbox"/>	<input type="checkbox"/>	<input type="checkbox"/>
All people in <COUNTRY>	<input type="checkbox"/>	<input type="checkbox"/>	<input type="checkbox"/>	<input type="checkbox"/>	<input type="checkbox"/>	<input type="checkbox"/>	<input type="checkbox"/>
All the people who voted for your party	<input type="checkbox"/>	<input type="checkbox"/>	<input type="checkbox"/>	<input type="checkbox"/>	<input type="checkbox"/>	<input type="checkbox"/>	<input type="checkbox"/>
All the people in your constituency	<input type="checkbox"/>	<input type="checkbox"/>	<input type="checkbox"/>	<input type="checkbox"/>	<input type="checkbox"/>	<input type="checkbox"/>	<input type="checkbox"/>
Your national party	<input type="checkbox"/>	<input type="checkbox"/>	<input type="checkbox"/>	<input type="checkbox"/>	<input type="checkbox"/>	<input type="checkbox"/>	<input type="checkbox"/>
Your EP group	<input type="checkbox"/>	<input type="checkbox"/>	<input type="checkbox"/>	<input type="checkbox"/>	<input type="checkbox"/>	<input type="checkbox"/>	<input type="checkbox"/>
A specific group in society	<input type="checkbox"/>	<input type="checkbox"/>	<input type="checkbox"/>	<input type="checkbox"/>	<input type="checkbox"/>	<input type="checkbox"/>	<input type="checkbox"/>
Which one?							

27. In many cases people have different views concerning matters that the European Parliament must decide upon. On which one of the following would you be most inclined to base your decision in such cases?
 What would be your first choice?
 What would be your second choice?
 And what would be your third choice?

Tick one item per column.

		First choice	Second choice	Third choice
Follow your own judgement	A	<input type="checkbox"/>	<input type="checkbox"/>	<input type="checkbox"/>
Follow the view of the voters of your party	B	<input type="checkbox"/>	<input type="checkbox"/>	<input type="checkbox"/>
Follow the view of your national party	C	<input type="checkbox"/>	<input type="checkbox"/>	<input type="checkbox"/>
Follow the view of your EP group.....	D	<input type="checkbox"/>	<input type="checkbox"/>	<input type="checkbox"/>

L

28. How frequently are you in contact with the following groups, people or institutions?

	At least once a week	At least once a month	At least every three months	At least once a year	Less often	No contact
	1	2	3	4	5	6
Ordinary citizens	<input type="checkbox"/>	<input type="checkbox"/>	<input type="checkbox"/>	<input type="checkbox"/>	<input type="checkbox"/>	<input type="checkbox"/>
Organised groups	<input type="checkbox"/>	<input type="checkbox"/>	<input type="checkbox"/>	<input type="checkbox"/>	<input type="checkbox"/>	<input type="checkbox"/>
Lobbyists	<input type="checkbox"/>	<input type="checkbox"/>	<input type="checkbox"/>	<input type="checkbox"/>	<input type="checkbox"/>	<input type="checkbox"/>
Journalists	<input type="checkbox"/>	<input type="checkbox"/>	<input type="checkbox"/>	<input type="checkbox"/>	<input type="checkbox"/>	<input type="checkbox"/>
Leaders of your EP group	<input type="checkbox"/>	<input type="checkbox"/>	<input type="checkbox"/>	<input type="checkbox"/>	<input type="checkbox"/>	<input type="checkbox"/>
<COUNTRY> MEPs of other parties	<input type="checkbox"/>	<input type="checkbox"/>	<input type="checkbox"/>	<input type="checkbox"/>	<input type="checkbox"/>	<input type="checkbox"/>
European civil servants	<input type="checkbox"/>	<input type="checkbox"/>	<input type="checkbox"/>	<input type="checkbox"/>	<input type="checkbox"/>	<input type="checkbox"/>
European Commission	<input type="checkbox"/>	<input type="checkbox"/>	<input type="checkbox"/>	<input type="checkbox"/>	<input type="checkbox"/>	<input type="checkbox"/>
European Council	<input type="checkbox"/>	<input type="checkbox"/>	<input type="checkbox"/>	<input type="checkbox"/>	<input type="checkbox"/>	<input type="checkbox"/>
Economic and Social Committee	<input type="checkbox"/>	<input type="checkbox"/>	<input type="checkbox"/>	<input type="checkbox"/>	<input type="checkbox"/>	<input type="checkbox"/>
European Court of Justice	<input type="checkbox"/>	<input type="checkbox"/>	<input type="checkbox"/>	<input type="checkbox"/>	<input type="checkbox"/>	<input type="checkbox"/>
Committee of Permanent Representatives (COREPER)	<input type="checkbox"/>	<input type="checkbox"/>	<input type="checkbox"/>	<input type="checkbox"/>	<input type="checkbox"/>	<input type="checkbox"/>
National party leaders	<input type="checkbox"/>	<input type="checkbox"/>	<input type="checkbox"/>	<input type="checkbox"/>	<input type="checkbox"/>	<input type="checkbox"/>
National MPs	<input type="checkbox"/>	<input type="checkbox"/>	<input type="checkbox"/>	<input type="checkbox"/>	<input type="checkbox"/>	<input type="checkbox"/>
National ministers	<input type="checkbox"/>	<input type="checkbox"/>	<input type="checkbox"/>	<input type="checkbox"/>	<input type="checkbox"/>	<input type="checkbox"/>
National civil servants	<input type="checkbox"/>	<input type="checkbox"/>	<input type="checkbox"/>	<input type="checkbox"/>	<input type="checkbox"/>	<input type="checkbox"/>

L

29. How much do you take the opinion of each of the mentioned groups into account, when you are making political decisions? Please use the scale provided.

	Very much Very little						
	1	2	3	4	5	6	7
Ordinary citizens	<input type="checkbox"/>	<input type="checkbox"/>	<input type="checkbox"/>	<input type="checkbox"/>	<input type="checkbox"/>	<input type="checkbox"/>	<input type="checkbox"/>
Organised groups	<input type="checkbox"/>	<input type="checkbox"/>	<input type="checkbox"/>	<input type="checkbox"/>	<input type="checkbox"/>	<input type="checkbox"/>	<input type="checkbox"/>
Lobbyists	<input type="checkbox"/>	<input type="checkbox"/>	<input type="checkbox"/>	<input type="checkbox"/>	<input type="checkbox"/>	<input type="checkbox"/>	<input type="checkbox"/>
Public opinion	<input type="checkbox"/>	<input type="checkbox"/>	<input type="checkbox"/>	<input type="checkbox"/>	<input type="checkbox"/>	<input type="checkbox"/>	<input type="checkbox"/>
The media	<input type="checkbox"/>	<input type="checkbox"/>	<input type="checkbox"/>	<input type="checkbox"/>	<input type="checkbox"/>	<input type="checkbox"/>	<input type="checkbox"/>
Leaders of your EP group	<input type="checkbox"/>	<input type="checkbox"/>	<input type="checkbox"/>	<input type="checkbox"/>	<input type="checkbox"/>	<input type="checkbox"/>	<input type="checkbox"/>
<COUNTRY> MEPs of other parties	<input type="checkbox"/>	<input type="checkbox"/>	<input type="checkbox"/>	<input type="checkbox"/>	<input type="checkbox"/>	<input type="checkbox"/>	<input type="checkbox"/>
European civil servants	<input type="checkbox"/>	<input type="checkbox"/>	<input type="checkbox"/>	<input type="checkbox"/>	<input type="checkbox"/>	<input type="checkbox"/>	<input type="checkbox"/>
European Commission	<input type="checkbox"/>	<input type="checkbox"/>	<input type="checkbox"/>	<input type="checkbox"/>	<input type="checkbox"/>	<input type="checkbox"/>	<input type="checkbox"/>
European Council	<input type="checkbox"/>	<input type="checkbox"/>	<input type="checkbox"/>	<input type="checkbox"/>	<input type="checkbox"/>	<input type="checkbox"/>	<input type="checkbox"/>
Economic and Social Committee	<input type="checkbox"/>	<input type="checkbox"/>	<input type="checkbox"/>	<input type="checkbox"/>	<input type="checkbox"/>	<input type="checkbox"/>	<input type="checkbox"/>
European Court of Justice	<input type="checkbox"/>	<input type="checkbox"/>	<input type="checkbox"/>	<input type="checkbox"/>	<input type="checkbox"/>	<input type="checkbox"/>	<input type="checkbox"/>
Committee of Permanent Representatives (COREPER)	<input type="checkbox"/>	<input type="checkbox"/>	<input type="checkbox"/>	<input type="checkbox"/>	<input type="checkbox"/>	<input type="checkbox"/>	<input type="checkbox"/>
National party leaders	<input type="checkbox"/>	<input type="checkbox"/>	<input type="checkbox"/>	<input type="checkbox"/>	<input type="checkbox"/>	<input type="checkbox"/>	<input type="checkbox"/>
National MPs	<input type="checkbox"/>	<input type="checkbox"/>	<input type="checkbox"/>	<input type="checkbox"/>	<input type="checkbox"/>	<input type="checkbox"/>	<input type="checkbox"/>
National ministers	<input type="checkbox"/>	<input type="checkbox"/>	<input type="checkbox"/>	<input type="checkbox"/>	<input type="checkbox"/>	<input type="checkbox"/>	<input type="checkbox"/>
National civil servants	<input type="checkbox"/>	<input type="checkbox"/>	<input type="checkbox"/>	<input type="checkbox"/>	<input type="checkbox"/>	<input type="checkbox"/>	<input type="checkbox"/>

30. There are different general goals to which politicians would give top priority. If you had to choose between the following goals, which one would you give first priority? And which one would come second?

Please tick only one box in each column.

	Most important	Next most important
Maintaining order in the nation..... A	<input type="checkbox"/>	<input type="checkbox"/>
Giving people more say in important government decisions B	<input type="checkbox"/>	<input type="checkbox"/>
Fighting rising prices..... C	<input type="checkbox"/>	<input type="checkbox"/>
Protecting freedom of speech D	<input type="checkbox"/>	<input type="checkbox"/>

31. How often do you have contact with the following interest groups?

		At least once a week	At least once a month	At least every three months	At least once a year	Less often	No contact
		1	2	3	4	5	6
NATIONAL INTEREST GROUPS							
Consumer associations	A	<input type="checkbox"/>	<input type="checkbox"/>	<input type="checkbox"/>	<input type="checkbox"/>	<input type="checkbox"/>	<input type="checkbox"/>
Environmental organizations	B	<input type="checkbox"/>	<input type="checkbox"/>	<input type="checkbox"/>	<input type="checkbox"/>	<input type="checkbox"/>	<input type="checkbox"/>
Trade unions	C	<input type="checkbox"/>	<input type="checkbox"/>	<input type="checkbox"/>	<input type="checkbox"/>	<input type="checkbox"/>	<input type="checkbox"/>
Professional associations	D	<input type="checkbox"/>	<input type="checkbox"/>	<input type="checkbox"/>	<input type="checkbox"/>	<input type="checkbox"/>	<input type="checkbox"/>
National economic interest groups of:							
Agriculture and fishing	E	<input type="checkbox"/>	<input type="checkbox"/>	<input type="checkbox"/>	<input type="checkbox"/>	<input type="checkbox"/>	<input type="checkbox"/>
Industry	F	<input type="checkbox"/>	<input type="checkbox"/>	<input type="checkbox"/>	<input type="checkbox"/>	<input type="checkbox"/>	<input type="checkbox"/>
Transport	G	<input type="checkbox"/>	<input type="checkbox"/>	<input type="checkbox"/>	<input type="checkbox"/>	<input type="checkbox"/>	<input type="checkbox"/>
Trade and commerce	H	<input type="checkbox"/>	<input type="checkbox"/>	<input type="checkbox"/>	<input type="checkbox"/>	<input type="checkbox"/>	<input type="checkbox"/>
Banking and insurance	I	<input type="checkbox"/>	<input type="checkbox"/>	<input type="checkbox"/>	<input type="checkbox"/>	<input type="checkbox"/>	<input type="checkbox"/>
EUROPEAN INTEREST GROUPS							
Consumers associations (e.g. EUROCOOP)	J	<input type="checkbox"/>	<input type="checkbox"/>	<input type="checkbox"/>	<input type="checkbox"/>	<input type="checkbox"/>	<input type="checkbox"/>
Environmental organizations (e.g. EEB)	K	<input type="checkbox"/>	<input type="checkbox"/>	<input type="checkbox"/>	<input type="checkbox"/>	<input type="checkbox"/>	<input type="checkbox"/>
European trade unions (e.g. ETUC)	L	<input type="checkbox"/>	<input type="checkbox"/>	<input type="checkbox"/>	<input type="checkbox"/>	<input type="checkbox"/>	<input type="checkbox"/>
Professional organizations (e.g. SEPLIS)	M	<input type="checkbox"/>	<input type="checkbox"/>	<input type="checkbox"/>	<input type="checkbox"/>	<input type="checkbox"/>	<input type="checkbox"/>
European economic interest groups of:							
Agriculture and fishing (e.g. COPA)	N	<input type="checkbox"/>	<input type="checkbox"/>	<input type="checkbox"/>	<input type="checkbox"/>	<input type="checkbox"/>	<input type="checkbox"/>
Industry (e.g. UNICE)	O	<input type="checkbox"/>	<input type="checkbox"/>	<input type="checkbox"/>	<input type="checkbox"/>	<input type="checkbox"/>	<input type="checkbox"/>
Transport (e.g. LC/IRU)	P	<input type="checkbox"/>	<input type="checkbox"/>	<input type="checkbox"/>	<input type="checkbox"/>	<input type="checkbox"/>	<input type="checkbox"/>
Trade and commerce (e.g. FIPMEC)	Q	<input type="checkbox"/>	<input type="checkbox"/>	<input type="checkbox"/>	<input type="checkbox"/>	<input type="checkbox"/>	<input type="checkbox"/>
Banking and insurance (e.g. GCECEE)	R	<input type="checkbox"/>	<input type="checkbox"/>	<input type="checkbox"/>	<input type="checkbox"/>	<input type="checkbox"/>	<input type="checkbox"/>

32. For you personally, which of the following are important sources of information for your work in the European Parliament?
Please tick as many as appropriate!

- Television, radio A
- Newspapers B
- Weekly magazines C
- Interest organizations, professional associations, consumer organizations..... D
- National MPs specialised in European affairs..... E
- Specialised national government information offices F
- European information office, Euro-info-centres G
- European civil servants..... H
- Other MEPs I
- Information resources in the EP J
- Own personal assistant resources K

L

33. To what extent do you agree or disagree with the following statements? Please use the scale to indicate your position.

	Agree strongly							Disagree strongly	
	1	2	3	4	5	6	7		
Greater efforts should be made to reduce inequality of income	<input type="checkbox"/>	<input type="checkbox"/>	<input type="checkbox"/>	<input type="checkbox"/>	<input type="checkbox"/>	<input type="checkbox"/>	<input type="checkbox"/>	<input type="checkbox"/>	<input type="checkbox"/>
Tougher action should be taken against criminals	<input type="checkbox"/>	<input type="checkbox"/>	<input type="checkbox"/>	<input type="checkbox"/>	<input type="checkbox"/>	<input type="checkbox"/>	<input type="checkbox"/>	<input type="checkbox"/>	<input type="checkbox"/>
Government should play a greater role in managing the economy	<input type="checkbox"/>	<input type="checkbox"/>	<input type="checkbox"/>	<input type="checkbox"/>	<input type="checkbox"/>	<input type="checkbox"/>	<input type="checkbox"/>	<input type="checkbox"/>	<input type="checkbox"/>
Women should be free to decide for themselves on abortion	<input type="checkbox"/>	<input type="checkbox"/>	<input type="checkbox"/>	<input type="checkbox"/>	<input type="checkbox"/>	<input type="checkbox"/>	<input type="checkbox"/>	<input type="checkbox"/>	<input type="checkbox"/>
Current levels of welfare should be maintained even if it means raising taxes	<input type="checkbox"/>	<input type="checkbox"/>	<input type="checkbox"/>	<input type="checkbox"/>	<input type="checkbox"/>	<input type="checkbox"/>	<input type="checkbox"/>	<input type="checkbox"/>	<input type="checkbox"/>
The use of marijuana should be decriminalised	<input type="checkbox"/>	<input type="checkbox"/>	<input type="checkbox"/>	<input type="checkbox"/>	<input type="checkbox"/>	<input type="checkbox"/>	<input type="checkbox"/>	<input type="checkbox"/>	<input type="checkbox"/>
It is more important to reduce unemployment than to limit inflation	<input type="checkbox"/>	<input type="checkbox"/>	<input type="checkbox"/>	<input type="checkbox"/>	<input type="checkbox"/>	<input type="checkbox"/>	<input type="checkbox"/>	<input type="checkbox"/>	<input type="checkbox"/>

L

Finally we would like to ask some questions about your personal background.

34. What is your highest level of education?

- University degree.....
- Other higher education
- Secondary school.....
- Primary school.....

35. Concerning your marital status, are you ...

- Married or living permanently with partner.....
- Single: widowed.....
- Single: unmarried or divorced

36. Do you regard yourself as ...

- Protestant.....
- Catholic.....
- Jewish.....
- Muslim.....
- Belonging to another religion
- Not belonging to any religion.....

37. How often do you attend a religious service?

- At least once a week
- At least once a month.....
- At least once a year.....
- Never

38. Can you tell us about your political experience? Are you now or have you ever been a member of any of the following bodies?

		Yes, at the moment	Yes, in the past	No, never
Local representative body	A	<input type="checkbox"/>	<input type="checkbox"/>	<input type="checkbox"/>
Regional representative body	B	<input type="checkbox"/>	<input type="checkbox"/>	<input type="checkbox"/>
National representative body	C	<input type="checkbox"/>	<input type="checkbox"/>	<input type="checkbox"/>
Member of local government	D	<input type="checkbox"/>	<input type="checkbox"/>	<input type="checkbox"/>
Member of regional government	E	<input type="checkbox"/>	<input type="checkbox"/>	<input type="checkbox"/>
Member of national government	F	<input type="checkbox"/>	<input type="checkbox"/>	<input type="checkbox"/>

39. Do you hold or have you ever held office in any of the following organizations?

		Yes, at the moment	Yes, in the past	No, never
A local / regional party organization	A	<input type="checkbox"/>	<input type="checkbox"/>	<input type="checkbox"/>
A national party organization	B	<input type="checkbox"/>	<input type="checkbox"/>	<input type="checkbox"/>
A professional association	C	<input type="checkbox"/>	<input type="checkbox"/>	<input type="checkbox"/>
A trade union	D	<input type="checkbox"/>	<input type="checkbox"/>	<input type="checkbox"/>
A business organization	E	<input type="checkbox"/>	<input type="checkbox"/>	<input type="checkbox"/>
A woman's organization	F	<input type="checkbox"/>	<input type="checkbox"/>	<input type="checkbox"/>
An environmental group	G	<input type="checkbox"/>	<input type="checkbox"/>	<input type="checkbox"/>
A religious organization	H	<input type="checkbox"/>	<input type="checkbox"/>	<input type="checkbox"/>

40. When did you join your political party?

In 19 _____

41. When were you first elected to the European Parliament?

In 19 _____

42. Please indicate your occupation immediately prior to your first election to the European Parliament, using the following list.

- Engineer, Architect A
- Medical Doctor or Medical Professional B
- Economist C
- Political Scientist, Social Scientist..... D
- Teacher, Educational Professional..... E
- Legal Professional (Lawyer, Judge, Jurist, etc.) F
- Journalist, Author, Media Professional..... G
- Government Executive Official..... H ⇨go to 45
- Administrative Official I ⇨go to 45
- Official or Manager of an Interest Organization, e.g. trade union,
business organization J
- Party Official, Party Manager..... K
- Legislative Official, Member of Legislative Body..... L ⇨go to 45
- Government Official, Member of Government..... M ⇨go to 45
- Armed Services N ⇨go to 45
- Business Employer, up to 10 Employed..... O
- Business Employer, between 11 and 50 Employed..... P
- Business Employer, with more than 50 Employed..... Q
- Clerical Manager or Employee..... R
- Sales Manager or Employee..... S
- Service Manager or Employee..... T
- Production Manager or Employee..... U
- Farmer, Farm Manager V
- Work in the home W ⇨go to 46
- Other Occupation, please specify X

- _____
- Not in paid employment Y ⇨go to 46

43. Did you work in the public or private sector when first elected?

- Public sector.....
- Private sector

44. Were you employed or self-employed when first elected?

- Employed.....
- Self-employed

45. In your main job, did you supervise or were you directly responsible for the work of other people?
If yes: roughly for how many persons?

- No, did not supervise.....
- Yes, supervised others at work:
 - 1 to 5 people
 - 6 to 10 people
 - 11 to 20 people
 - 21 to 50 people
 - 51 to 100 people
 - more than 100 people

46. After your present term of office, would you like to stay in politics on the European level, would you prefer a political position on the national level or would you prefer something else?

- Be active within European politics
 - Be active within national politics
 - Retire from public life ⇒ go to end
 - Other, please specify
-

47. What would you like to be ten years from now on?
Please tick as many as appropriate.

- A member of the European Parliament A
- Chair of your party group in the EP B
- Chair of an EP committee C
- Leader of an European organization D
- A member of the European Commission..... E
- A member of your national parliament..... F
- Chair of a parliamentary group in your national parliament G
- Chair of a committee in your national parliament..... H
- Leader of a national organization I
- A member of your national government J

L

Thank you for your cooperation!

For the interviewer:

A The questionnaire was completed as:

A personal interview

A telephone interview

A left behind / self-completion

B Language of the interview: _____

C I confirm that the interview was properly carried out.

Date: _____

Interviewer No. _____

Signature _____

A 1 Questionnaires

2 “European Members of Parliament” Study

European Study of Members of Parliament 1996

Core Questionnaire

Members of National Parliaments

"Political Representation in Europe"
International research project

Coordination:
University of Twente, The Netherlands
Wissenschaftszentrum Berlin für Sozialforschung (WZB)


For any questions, please contact:

Bernhard Wessels / Achim Kielhorn
Wissenschaftszentrum Berlin für Sozialforschung

Reichpietschufer 50
10785 Berlin
☎ +49 30 25491 -315 / -322, FAX - 684
E-Mail: wessels@medea.wz-berlin.de

Jacques Thomassen
University of Twente
Faculty of Public Policy and Public
Administration
P.O. Box 217
NE 7500 AE Enschede
☎ +3153-489-3270, FAX -2255
E-Mail: thomassen@bsk.utwente.ne

1. Thinking ahead about the next few years, which are the most serious problems and issues facing the European Union?

 Please answer in keywords:

2a Regardless of the current legal situation, to what extent do you favour or are you against a situation in which the European Parliament would have the power to pass laws that would apply directly to all member states of the European Union?

Please use the following scale, value 1 representing "very much in favour", value 7 representing "very much against", and the other values representing positions in-between.

Very much in favour							Very much against
1	2	3	4	5	6	7	
<input type="checkbox"/>	<input type="checkbox"/>	<input type="checkbox"/>	<input type="checkbox"/>	<input type="checkbox"/>	<input type="checkbox"/>	<input type="checkbox"/>	<input type="checkbox"/>

2b One of the major issues presently facing the EU is the increasing of the range of responsibilities of the European Union. Do you favour or are you against increasing the range of responsibilities of the EU?

Very much in favour							Very much against
1	2	3	4	5	6	7	
<input type="checkbox"/>	<input type="checkbox"/>	<input type="checkbox"/>	<input type="checkbox"/>	<input type="checkbox"/>	<input type="checkbox"/>	<input type="checkbox"/>	<input type="checkbox"/>

2c Another major issue presently facing the EU is the inclusion of new member states within the Union. Do you favour or are you against the inclusion of new member states within the next ten years?

Very much in favour							Very much against
1	2	3	4	5	6	7	
<input type="checkbox"/>	<input type="checkbox"/>	<input type="checkbox"/>	<input type="checkbox"/>	<input type="checkbox"/>	<input type="checkbox"/>	<input type="checkbox"/>	<input type="checkbox"/>

3. What do you think, are broadening and deepening of the European Union conflicting goals?

Yes

No

4. Which would you say should have priority, broadening or deepening the European Union?

Broadening.....

Deepening.....

5. For each of the following countries would you indicate when it should become a member of the European Union or should it never become a member?

	Within five years	Within ten years	After the next ten years	Never
The Baltic states	<input type="checkbox"/>	<input type="checkbox"/>	<input type="checkbox"/>	<input type="checkbox"/>
Bulgaria	<input type="checkbox"/>	<input type="checkbox"/>	<input type="checkbox"/>	<input type="checkbox"/>
Cyprus	<input type="checkbox"/>	<input type="checkbox"/>	<input type="checkbox"/>	<input type="checkbox"/>
Czech Republic	<input type="checkbox"/>	<input type="checkbox"/>	<input type="checkbox"/>	<input type="checkbox"/>
Hungary	<input type="checkbox"/>	<input type="checkbox"/>	<input type="checkbox"/>	<input type="checkbox"/>
Malta	<input type="checkbox"/>	<input type="checkbox"/>	<input type="checkbox"/>	<input type="checkbox"/>
Morocco	<input type="checkbox"/>	<input type="checkbox"/>	<input type="checkbox"/>	<input type="checkbox"/>
Poland	<input type="checkbox"/>	<input type="checkbox"/>	<input type="checkbox"/>	<input type="checkbox"/>
Rumania	<input type="checkbox"/>	<input type="checkbox"/>	<input type="checkbox"/>	<input type="checkbox"/>
Slovakia	<input type="checkbox"/>	<input type="checkbox"/>	<input type="checkbox"/>	<input type="checkbox"/>
Slovenia	<input type="checkbox"/>	<input type="checkbox"/>	<input type="checkbox"/>	<input type="checkbox"/>
Turkey	<input type="checkbox"/>	<input type="checkbox"/>	<input type="checkbox"/>	<input type="checkbox"/>

6. To what extent should each of the following policy areas be decided at the national level and to what extent at the European level?

	Exclusively at the national level					Exclusively at the European level	
	1	2	3	4	5	6	7
Agriculture and fisheries	<input type="checkbox"/>	<input type="checkbox"/>	<input type="checkbox"/>	<input type="checkbox"/>	<input type="checkbox"/>	<input type="checkbox"/>	<input type="checkbox"/>
Unemployment policies	<input type="checkbox"/>	<input type="checkbox"/>	<input type="checkbox"/>	<input type="checkbox"/>	<input type="checkbox"/>	<input type="checkbox"/>	<input type="checkbox"/>
Economic policy	<input type="checkbox"/>	<input type="checkbox"/>	<input type="checkbox"/>	<input type="checkbox"/>	<input type="checkbox"/>	<input type="checkbox"/>	<input type="checkbox"/>
Fighting crime	<input type="checkbox"/>	<input type="checkbox"/>	<input type="checkbox"/>	<input type="checkbox"/>	<input type="checkbox"/>	<input type="checkbox"/>	<input type="checkbox"/>
Regional development	<input type="checkbox"/>	<input type="checkbox"/>	<input type="checkbox"/>	<input type="checkbox"/>	<input type="checkbox"/>	<input type="checkbox"/>	<input type="checkbox"/>
Security and defence	<input type="checkbox"/>	<input type="checkbox"/>	<input type="checkbox"/>	<input type="checkbox"/>	<input type="checkbox"/>	<input type="checkbox"/>	<input type="checkbox"/>
Protection of the environment	<input type="checkbox"/>	<input type="checkbox"/>	<input type="checkbox"/>	<input type="checkbox"/>	<input type="checkbox"/>	<input type="checkbox"/>	<input type="checkbox"/>
Monetary policy	<input type="checkbox"/>	<input type="checkbox"/>	<input type="checkbox"/>	<input type="checkbox"/>	<input type="checkbox"/>	<input type="checkbox"/>	<input type="checkbox"/>
Health	<input type="checkbox"/>	<input type="checkbox"/>	<input type="checkbox"/>	<input type="checkbox"/>	<input type="checkbox"/>	<input type="checkbox"/>	<input type="checkbox"/>
Social policy	<input type="checkbox"/>	<input type="checkbox"/>	<input type="checkbox"/>	<input type="checkbox"/>	<input type="checkbox"/>	<input type="checkbox"/>	<input type="checkbox"/>
Education	<input type="checkbox"/>	<input type="checkbox"/>	<input type="checkbox"/>	<input type="checkbox"/>	<input type="checkbox"/>	<input type="checkbox"/>	<input type="checkbox"/>
Basic rules for broadcasting and press	<input type="checkbox"/>	<input type="checkbox"/>	<input type="checkbox"/>	<input type="checkbox"/>	<input type="checkbox"/>	<input type="checkbox"/>	<input type="checkbox"/>
Scientific and technological research	<input type="checkbox"/>	<input type="checkbox"/>	<input type="checkbox"/>	<input type="checkbox"/>	<input type="checkbox"/>	<input type="checkbox"/>	<input type="checkbox"/>
Foreign policy	<input type="checkbox"/>	<input type="checkbox"/>	<input type="checkbox"/>	<input type="checkbox"/>	<input type="checkbox"/>	<input type="checkbox"/>	<input type="checkbox"/>
Taxation policy	<input type="checkbox"/>	<input type="checkbox"/>	<input type="checkbox"/>	<input type="checkbox"/>	<input type="checkbox"/>	<input type="checkbox"/>	<input type="checkbox"/>
Help to developing countries	<input type="checkbox"/>	<input type="checkbox"/>	<input type="checkbox"/>	<input type="checkbox"/>	<input type="checkbox"/>	<input type="checkbox"/>	<input type="checkbox"/>
Immigrants and refugees	<input type="checkbox"/>	<input type="checkbox"/>	<input type="checkbox"/>	<input type="checkbox"/>	<input type="checkbox"/>	<input type="checkbox"/>	<input type="checkbox"/>

7. Do you think the EU has done a good or a bad job in the following areas in the last five years?

	Very good						Very bad
	1	2	3	4	5	6	7
Agriculture and fisheries	<input type="checkbox"/>	<input type="checkbox"/>	<input type="checkbox"/>	<input type="checkbox"/>	<input type="checkbox"/>	<input type="checkbox"/>	<input type="checkbox"/>
Unemployment policies	<input type="checkbox"/>	<input type="checkbox"/>	<input type="checkbox"/>	<input type="checkbox"/>	<input type="checkbox"/>	<input type="checkbox"/>	<input type="checkbox"/>
Economic policy	<input type="checkbox"/>	<input type="checkbox"/>	<input type="checkbox"/>	<input type="checkbox"/>	<input type="checkbox"/>	<input type="checkbox"/>	<input type="checkbox"/>
Fighting crime	<input type="checkbox"/>	<input type="checkbox"/>	<input type="checkbox"/>	<input type="checkbox"/>	<input type="checkbox"/>	<input type="checkbox"/>	<input type="checkbox"/>
Regional development	<input type="checkbox"/>	<input type="checkbox"/>	<input type="checkbox"/>	<input type="checkbox"/>	<input type="checkbox"/>	<input type="checkbox"/>	<input type="checkbox"/>
Security and defence	<input type="checkbox"/>	<input type="checkbox"/>	<input type="checkbox"/>	<input type="checkbox"/>	<input type="checkbox"/>	<input type="checkbox"/>	<input type="checkbox"/>
Protection of the environment	<input type="checkbox"/>	<input type="checkbox"/>	<input type="checkbox"/>	<input type="checkbox"/>	<input type="checkbox"/>	<input type="checkbox"/>	<input type="checkbox"/>
Monetary policy	<input type="checkbox"/>	<input type="checkbox"/>	<input type="checkbox"/>	<input type="checkbox"/>	<input type="checkbox"/>	<input type="checkbox"/>	<input type="checkbox"/>
Health	<input type="checkbox"/>	<input type="checkbox"/>	<input type="checkbox"/>	<input type="checkbox"/>	<input type="checkbox"/>	<input type="checkbox"/>	<input type="checkbox"/>
Social policy	<input type="checkbox"/>	<input type="checkbox"/>	<input type="checkbox"/>	<input type="checkbox"/>	<input type="checkbox"/>	<input type="checkbox"/>	<input type="checkbox"/>
Education	<input type="checkbox"/>	<input type="checkbox"/>	<input type="checkbox"/>	<input type="checkbox"/>	<input type="checkbox"/>	<input type="checkbox"/>	<input type="checkbox"/>
Basic rules for broadcasting and press	<input type="checkbox"/>	<input type="checkbox"/>	<input type="checkbox"/>	<input type="checkbox"/>	<input type="checkbox"/>	<input type="checkbox"/>	<input type="checkbox"/>
Scientific and technological research	<input type="checkbox"/>	<input type="checkbox"/>	<input type="checkbox"/>	<input type="checkbox"/>	<input type="checkbox"/>	<input type="checkbox"/>	<input type="checkbox"/>
Foreign policy	<input type="checkbox"/>	<input type="checkbox"/>	<input type="checkbox"/>	<input type="checkbox"/>	<input type="checkbox"/>	<input type="checkbox"/>	<input type="checkbox"/>
Taxation policy	<input type="checkbox"/>	<input type="checkbox"/>	<input type="checkbox"/>	<input type="checkbox"/>	<input type="checkbox"/>	<input type="checkbox"/>	<input type="checkbox"/>
Help to developing countries	<input type="checkbox"/>	<input type="checkbox"/>	<input type="checkbox"/>	<input type="checkbox"/>	<input type="checkbox"/>	<input type="checkbox"/>	<input type="checkbox"/>
Immigrants and refugees	<input type="checkbox"/>	<input type="checkbox"/>	<input type="checkbox"/>	<input type="checkbox"/>	<input type="checkbox"/>	<input type="checkbox"/>	<input type="checkbox"/>

8. In your opinion, which has been more important in furthering European integration: economic or political interests?

- Economic interests
- Political interests

9. How much confidence do you have that decisions made by the European Union will be in the interest of your country? Do you have ...

- a great deal of confidence
- a fair amount of confidence
- not very much confidence.....
- no confidence at all.....

10. Do you think that the <COUNTRY PARLIAMENT> is exercising too much or too little supervision over the positions of the <COUNTRY> government in the Council of Ministers of the European Union? Please give a rating on the scale.

Too much							Too little
1	2	3	4	5	6	7	
<input type="checkbox"/>	<input type="checkbox"/>	<input type="checkbox"/>	<input type="checkbox"/>	<input type="checkbox"/>	<input type="checkbox"/>	<input type="checkbox"/>	

11. Should <COUNTRY> keep its <NATIONAL CURRENCY> and make it more independent from the other European currencies, or should the aim be a new common European currency? Please indicate on the scale what you see as ...

	Independent national currency					New common European currency				
	1	2	3	4	5	6	7	8	9	10
Your position	<input type="checkbox"/>	<input type="checkbox"/>	<input type="checkbox"/>	<input type="checkbox"/>	<input type="checkbox"/>	<input type="checkbox"/>	<input type="checkbox"/>	<input type="checkbox"/>	<input type="checkbox"/>	<input type="checkbox"/>
Your party's position	<input type="checkbox"/>	<input type="checkbox"/>	<input type="checkbox"/>	<input type="checkbox"/>	<input type="checkbox"/>	<input type="checkbox"/>	<input type="checkbox"/>	<input type="checkbox"/>	<input type="checkbox"/>	<input type="checkbox"/>
Your party's voters' position	<input type="checkbox"/>	<input type="checkbox"/>	<input type="checkbox"/>	<input type="checkbox"/>	<input type="checkbox"/>	<input type="checkbox"/>	<input type="checkbox"/>	<input type="checkbox"/>	<input type="checkbox"/>	<input type="checkbox"/>

12. The former president of the European Commission, Jacques Delors, has proposed to raise funds for a massive programme to fight unemployment. Others argue that the completion of the Single European Market alone will be the best remedy for unemployment. Please indicate again on the scale what you see as ...

	Launch a massive employment programme					Concentrate on completion of the Single Market				
	1	2	3	4	5	6	7	8	9	10
Your position	<input type="checkbox"/>	<input type="checkbox"/>	<input type="checkbox"/>	<input type="checkbox"/>	<input type="checkbox"/>	<input type="checkbox"/>	<input type="checkbox"/>	<input type="checkbox"/>	<input type="checkbox"/>	<input type="checkbox"/>
Your party's position	<input type="checkbox"/>	<input type="checkbox"/>	<input type="checkbox"/>	<input type="checkbox"/>	<input type="checkbox"/>	<input type="checkbox"/>	<input type="checkbox"/>	<input type="checkbox"/>	<input type="checkbox"/>	<input type="checkbox"/>
Your party's voters' position	<input type="checkbox"/>	<input type="checkbox"/>	<input type="checkbox"/>	<input type="checkbox"/>	<input type="checkbox"/>	<input type="checkbox"/>	<input type="checkbox"/>	<input type="checkbox"/>	<input type="checkbox"/>	<input type="checkbox"/>

13. Should the EU continue to remove national border controls or should tighter border controls be reintroduced to fight crime effectively? Please indicate on the scale what you see as ...

	Continue to remove national borders					Reintroduce close border-control				
	1	2	3	4	5	6	7	8	9	10
Your position	<input type="checkbox"/>	<input type="checkbox"/>	<input type="checkbox"/>	<input type="checkbox"/>	<input type="checkbox"/>	<input type="checkbox"/>	<input type="checkbox"/>	<input type="checkbox"/>	<input type="checkbox"/>	<input type="checkbox"/>
Your party's position	<input type="checkbox"/>	<input type="checkbox"/>	<input type="checkbox"/>	<input type="checkbox"/>	<input type="checkbox"/>	<input type="checkbox"/>	<input type="checkbox"/>	<input type="checkbox"/>	<input type="checkbox"/>	<input type="checkbox"/>
Your party's voters' position	<input type="checkbox"/>	<input type="checkbox"/>	<input type="checkbox"/>	<input type="checkbox"/>	<input type="checkbox"/>	<input type="checkbox"/>	<input type="checkbox"/>	<input type="checkbox"/>	<input type="checkbox"/>	<input type="checkbox"/>

14. In political matters some people talk about 'left' and 'right'. Where would you place yourself and others on the following scale?

	Left					Right				
	1	2	3	4	5	6	7	8	9	10
Your position	<input type="checkbox"/>	<input type="checkbox"/>	<input type="checkbox"/>	<input type="checkbox"/>	<input type="checkbox"/>	<input type="checkbox"/>	<input type="checkbox"/>	<input type="checkbox"/>	<input type="checkbox"/>	<input type="checkbox"/>
Your party's position	<input type="checkbox"/>	<input type="checkbox"/>	<input type="checkbox"/>	<input type="checkbox"/>	<input type="checkbox"/>	<input type="checkbox"/>	<input type="checkbox"/>	<input type="checkbox"/>	<input type="checkbox"/>	<input type="checkbox"/>
Your party's voters' position	<input type="checkbox"/>	<input type="checkbox"/>	<input type="checkbox"/>	<input type="checkbox"/>	<input type="checkbox"/>	<input type="checkbox"/>	<input type="checkbox"/>	<input type="checkbox"/>	<input type="checkbox"/>	<input type="checkbox"/>

15. Here is a list of political issues.

- A <NATIONAL ISSUE>
- B Fighting unemployment
- C Securing stable prices
- D <NATIONAL ISSUE>
- E Furthering political unification of Western Europe
- F Solving the immigration problem
- G <NATIONAL ISSUE>
- H Reduction of agricultural surpluses
- I Protection of the environment
- J <NATIONAL ISSUE>
- K Fighting crime

15a Which of these issues do you consider the most important, which comes second, and which comes third?

	Most important		
	1st	2nd	3rd
Please insert the corresponding letter of the alphabet.....			

15b And for the three issues you selected: Which level of government do you think would be most appropriate for dealing with each issue?

Tick only one level per issue.

The regional level	<input type="checkbox"/>	<input type="checkbox"/>	<input type="checkbox"/>
The national level	<input type="checkbox"/>	<input type="checkbox"/>	<input type="checkbox"/>
The European level	<input type="checkbox"/>	<input type="checkbox"/>	<input type="checkbox"/>

16. To what extent do you agree or disagree with the following statements on Europe and the issue of European identity?

	Agree strongly			Disagree strongly			
	1	2	3	4	5	6	7
The differences between European countries are far less than the similarities	<input type="checkbox"/>	<input type="checkbox"/>	<input type="checkbox"/>	<input type="checkbox"/>	<input type="checkbox"/>	<input type="checkbox"/>	<input type="checkbox"/>
I feel proud to be a European	<input type="checkbox"/>	<input type="checkbox"/>	<input type="checkbox"/>	<input type="checkbox"/>	<input type="checkbox"/>	<input type="checkbox"/>	<input type="checkbox"/>
European unity threatens my country's cultural identity	<input type="checkbox"/>	<input type="checkbox"/>	<input type="checkbox"/>	<input type="checkbox"/>	<input type="checkbox"/>	<input type="checkbox"/>	<input type="checkbox"/>
The European Union has strengthened democracy	<input type="checkbox"/>	<input type="checkbox"/>	<input type="checkbox"/>	<input type="checkbox"/>	<input type="checkbox"/>	<input type="checkbox"/>	<input type="checkbox"/>
The European Union subjects member states to too much regulation	<input type="checkbox"/>	<input type="checkbox"/>	<input type="checkbox"/>	<input type="checkbox"/>	<input type="checkbox"/>	<input type="checkbox"/>	<input type="checkbox"/>
The European Union has greatly harmed the <NATIONAL> economy	<input type="checkbox"/>	<input type="checkbox"/>	<input type="checkbox"/>	<input type="checkbox"/>	<input type="checkbox"/>	<input type="checkbox"/>	<input type="checkbox"/>
Citizens of other EU countries should have the same rights to live in <COUNTRY> as we do	<input type="checkbox"/>	<input type="checkbox"/>	<input type="checkbox"/>	<input type="checkbox"/>	<input type="checkbox"/>	<input type="checkbox"/>	<input type="checkbox"/>
Stronger measures should be taken to restrict immigration from countries outside the European Union	<input type="checkbox"/>	<input type="checkbox"/>	<input type="checkbox"/>	<input type="checkbox"/>	<input type="checkbox"/>	<input type="checkbox"/>	<input type="checkbox"/>
The financial contribution of <COUNTRY> to the EU is too high compared to what other member states contribute	<input type="checkbox"/>	<input type="checkbox"/>	<input type="checkbox"/>	<input type="checkbox"/>	<input type="checkbox"/>	<input type="checkbox"/>	<input type="checkbox"/>

17. On the whole, how satisfied are you with the way democracy works in the European Union?

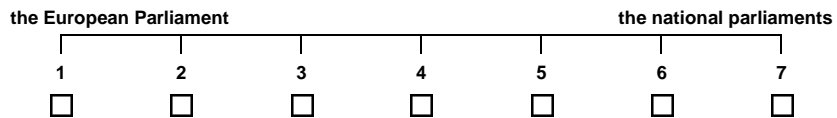
- Very satisfied.....
- Fairly satisfied
- Not very satisfied.....
- Not at all satisfied.....

18. And how satisfied are you, on the whole, with the way democracy works in <COUNTRY>?

- Very satisfied.....
- Fairly satisfied
- Not very satisfied.....
- Not at all satisfied.....

19. Some people regard the European Parliament as the democratic heart of the Union, because democratic legitimacy of the Union can only be based on a supranational parliament. Others say that this is a wrong ambition because the legitimacy of the Union is already based on the national parliaments. Where would you place your personal opinion on the following scale?

The democratic legitimization of the Union should be based on ...



20. There is a range of proposals being discussed to deal with the 'democratic deficit' in the European Union. To what extent would you be in favour of the following proposals?

	Very much in favour				Very much against		
	1	2	3	4	5	6	7
National parliaments should have a joint committee of MEPs and MPs to debate the Community proposals	<input type="checkbox"/>	<input type="checkbox"/>	<input type="checkbox"/>	<input type="checkbox"/>	<input type="checkbox"/>	<input type="checkbox"/>	<input type="checkbox"/>
There should be regular joint meetings between committees of the EP and national parliaments	<input type="checkbox"/>	<input type="checkbox"/>	<input type="checkbox"/>	<input type="checkbox"/>	<input type="checkbox"/>	<input type="checkbox"/>	<input type="checkbox"/>
National governments should have a Cabinet Minister responsible for European Affairs	<input type="checkbox"/>	<input type="checkbox"/>	<input type="checkbox"/>	<input type="checkbox"/>	<input type="checkbox"/>	<input type="checkbox"/>	<input type="checkbox"/>
Debates about legislative proposals in the Council of Ministers should be a matter of public record	<input type="checkbox"/>	<input type="checkbox"/>	<input type="checkbox"/>	<input type="checkbox"/>	<input type="checkbox"/>	<input type="checkbox"/>	<input type="checkbox"/>
Ministers attending the Council should follow the instructions of their national parliaments	<input type="checkbox"/>	<input type="checkbox"/>	<input type="checkbox"/>	<input type="checkbox"/>	<input type="checkbox"/>	<input type="checkbox"/>	<input type="checkbox"/>
There should be more MEPs who are also MPs	<input type="checkbox"/>	<input type="checkbox"/>	<input type="checkbox"/>	<input type="checkbox"/>	<input type="checkbox"/>	<input type="checkbox"/>	<input type="checkbox"/>
There should be stronger links between European Commissioners and their staff and MPs	<input type="checkbox"/>	<input type="checkbox"/>	<input type="checkbox"/>	<input type="checkbox"/>	<input type="checkbox"/>	<input type="checkbox"/>	<input type="checkbox"/>
The same electoral system should be used in European elections in all member states	<input type="checkbox"/>	<input type="checkbox"/>	<input type="checkbox"/>	<input type="checkbox"/>	<input type="checkbox"/>	<input type="checkbox"/>	<input type="checkbox"/>
There should be compulsory voting in European parliamentary elections	<input type="checkbox"/>	<input type="checkbox"/>	<input type="checkbox"/>	<input type="checkbox"/>	<input type="checkbox"/>	<input type="checkbox"/>	<input type="checkbox"/>
The Commission should be chosen by the European Parliament rather than by the national governments	<input type="checkbox"/>	<input type="checkbox"/>	<input type="checkbox"/>	<input type="checkbox"/>	<input type="checkbox"/>	<input type="checkbox"/>	<input type="checkbox"/>
European parties should choose the candidates for the European Parliament rather than leaving it to the national parties	<input type="checkbox"/>	<input type="checkbox"/>	<input type="checkbox"/>	<input type="checkbox"/>	<input type="checkbox"/>	<input type="checkbox"/>	<input type="checkbox"/>

21. How much influence do you think the institutions listed here have concerning decision-making in the European Union?

	Very little influence										Very much influence
	1	2	3	4	5	6	7	8	9	10	11
The European Parliament	<input type="checkbox"/>	<input type="checkbox"/>	<input type="checkbox"/>	<input type="checkbox"/>	<input type="checkbox"/>	<input type="checkbox"/>	<input type="checkbox"/>	<input type="checkbox"/>	<input type="checkbox"/>	<input type="checkbox"/>	<input type="checkbox"/>
The European Commission	<input type="checkbox"/>	<input type="checkbox"/>	<input type="checkbox"/>	<input type="checkbox"/>	<input type="checkbox"/>	<input type="checkbox"/>	<input type="checkbox"/>	<input type="checkbox"/>	<input type="checkbox"/>	<input type="checkbox"/>	<input type="checkbox"/>
The Council of Ministers	<input type="checkbox"/>	<input type="checkbox"/>	<input type="checkbox"/>	<input type="checkbox"/>	<input type="checkbox"/>	<input type="checkbox"/>	<input type="checkbox"/>	<input type="checkbox"/>	<input type="checkbox"/>	<input type="checkbox"/>	<input type="checkbox"/>
The European Court of Justice	<input type="checkbox"/>	<input type="checkbox"/>	<input type="checkbox"/>	<input type="checkbox"/>	<input type="checkbox"/>	<input type="checkbox"/>	<input type="checkbox"/>	<input type="checkbox"/>	<input type="checkbox"/>	<input type="checkbox"/>	<input type="checkbox"/>
Committee of Permanent Representatives (COREPER)	<input type="checkbox"/>	<input type="checkbox"/>	<input type="checkbox"/>	<input type="checkbox"/>	<input type="checkbox"/>	<input type="checkbox"/>	<input type="checkbox"/>	<input type="checkbox"/>	<input type="checkbox"/>	<input type="checkbox"/>	<input type="checkbox"/>
Economic and Social Committee	<input type="checkbox"/>	<input type="checkbox"/>	<input type="checkbox"/>	<input type="checkbox"/>	<input type="checkbox"/>	<input type="checkbox"/>	<input type="checkbox"/>	<input type="checkbox"/>	<input type="checkbox"/>	<input type="checkbox"/>	<input type="checkbox"/>
National Governments	<input type="checkbox"/>	<input type="checkbox"/>	<input type="checkbox"/>	<input type="checkbox"/>	<input type="checkbox"/>	<input type="checkbox"/>	<input type="checkbox"/>	<input type="checkbox"/>	<input type="checkbox"/>	<input type="checkbox"/>	<input type="checkbox"/>
National Parliaments	<input type="checkbox"/>	<input type="checkbox"/>	<input type="checkbox"/>	<input type="checkbox"/>	<input type="checkbox"/>	<input type="checkbox"/>	<input type="checkbox"/>	<input type="checkbox"/>	<input type="checkbox"/>	<input type="checkbox"/>	<input type="checkbox"/>

22. Could you say how much influence the following institutions and organs ought to have concerning decision-making in the European Union?

	Very little influence										Very much influence
	1	2	3	4	5	6	7	8	9	10	11
The European Parliament	<input type="checkbox"/>	<input type="checkbox"/>	<input type="checkbox"/>	<input type="checkbox"/>	<input type="checkbox"/>	<input type="checkbox"/>	<input type="checkbox"/>	<input type="checkbox"/>	<input type="checkbox"/>	<input type="checkbox"/>	<input type="checkbox"/>
The European Commission	<input type="checkbox"/>	<input type="checkbox"/>	<input type="checkbox"/>	<input type="checkbox"/>	<input type="checkbox"/>	<input type="checkbox"/>	<input type="checkbox"/>	<input type="checkbox"/>	<input type="checkbox"/>	<input type="checkbox"/>	<input type="checkbox"/>
The Council of Ministers	<input type="checkbox"/>	<input type="checkbox"/>	<input type="checkbox"/>	<input type="checkbox"/>	<input type="checkbox"/>	<input type="checkbox"/>	<input type="checkbox"/>	<input type="checkbox"/>	<input type="checkbox"/>	<input type="checkbox"/>	<input type="checkbox"/>
The European Court of Justice	<input type="checkbox"/>	<input type="checkbox"/>	<input type="checkbox"/>	<input type="checkbox"/>	<input type="checkbox"/>	<input type="checkbox"/>	<input type="checkbox"/>	<input type="checkbox"/>	<input type="checkbox"/>	<input type="checkbox"/>	<input type="checkbox"/>
Committee of Permanent Representatives (COREPER)	<input type="checkbox"/>	<input type="checkbox"/>	<input type="checkbox"/>	<input type="checkbox"/>	<input type="checkbox"/>	<input type="checkbox"/>	<input type="checkbox"/>	<input type="checkbox"/>	<input type="checkbox"/>	<input type="checkbox"/>	<input type="checkbox"/>
Economic and Social Committee	<input type="checkbox"/>	<input type="checkbox"/>	<input type="checkbox"/>	<input type="checkbox"/>	<input type="checkbox"/>	<input type="checkbox"/>	<input type="checkbox"/>	<input type="checkbox"/>	<input type="checkbox"/>	<input type="checkbox"/>	<input type="checkbox"/>
National Governments	<input type="checkbox"/>	<input type="checkbox"/>	<input type="checkbox"/>	<input type="checkbox"/>	<input type="checkbox"/>	<input type="checkbox"/>	<input type="checkbox"/>	<input type="checkbox"/>	<input type="checkbox"/>	<input type="checkbox"/>	<input type="checkbox"/>
National Parliaments	<input type="checkbox"/>	<input type="checkbox"/>	<input type="checkbox"/>	<input type="checkbox"/>	<input type="checkbox"/>	<input type="checkbox"/>	<input type="checkbox"/>	<input type="checkbox"/>	<input type="checkbox"/>	<input type="checkbox"/>	<input type="checkbox"/>

23. In general, are you for or against efforts to unify Western Europe?

Very much in favour

Somewhat in favour.....

Somewhat against.....

Very much against.....

24. How would you describe the job of being an MP? What are the most important things you should do here?

 Please answer in keywords:

25. When you think about your work as an MP, how important are the following aspects of your work?

	Of little importance					Of great importance	
	1	2	3	4	5	6	7
Taking part in legislation	<input type="checkbox"/>	<input type="checkbox"/>	<input type="checkbox"/>	<input type="checkbox"/>	<input type="checkbox"/>	<input type="checkbox"/>	<input type="checkbox"/>
Parliamentary oversight	<input type="checkbox"/>	<input type="checkbox"/>	<input type="checkbox"/>	<input type="checkbox"/>	<input type="checkbox"/>	<input type="checkbox"/>	<input type="checkbox"/>
Articulation of important societal needs and interests	<input type="checkbox"/>	<input type="checkbox"/>	<input type="checkbox"/>	<input type="checkbox"/>	<input type="checkbox"/>	<input type="checkbox"/>	<input type="checkbox"/>
Development of political strategies	<input type="checkbox"/>	<input type="checkbox"/>	<input type="checkbox"/>	<input type="checkbox"/>	<input type="checkbox"/>	<input type="checkbox"/>	<input type="checkbox"/>
Mediation between different interests in society	<input type="checkbox"/>	<input type="checkbox"/>	<input type="checkbox"/>	<input type="checkbox"/>	<input type="checkbox"/>	<input type="checkbox"/>	<input type="checkbox"/>
Representation of individual interests of individual citizens	<input type="checkbox"/>	<input type="checkbox"/>	<input type="checkbox"/>	<input type="checkbox"/>	<input type="checkbox"/>	<input type="checkbox"/>	<input type="checkbox"/>

26. How important is it to you to represent the following groups of people?

	Of little importance					Of great importance	
	1	2	3	4	5	6	7
All people in <COUNTRY>	<input type="checkbox"/>	<input type="checkbox"/>	<input type="checkbox"/>	<input type="checkbox"/>	<input type="checkbox"/>	<input type="checkbox"/>	<input type="checkbox"/>
All the people who voted for your party	<input type="checkbox"/>	<input type="checkbox"/>	<input type="checkbox"/>	<input type="checkbox"/>	<input type="checkbox"/>	<input type="checkbox"/>	<input type="checkbox"/>
All the people in your constituency	<input type="checkbox"/>	<input type="checkbox"/>	<input type="checkbox"/>	<input type="checkbox"/>	<input type="checkbox"/>	<input type="checkbox"/>	<input type="checkbox"/>
Your party	<input type="checkbox"/>	<input type="checkbox"/>	<input type="checkbox"/>	<input type="checkbox"/>	<input type="checkbox"/>	<input type="checkbox"/>	<input type="checkbox"/>
A specific group in society	<input type="checkbox"/>	<input type="checkbox"/>	<input type="checkbox"/>	<input type="checkbox"/>	<input type="checkbox"/>	<input type="checkbox"/>	<input type="checkbox"/>
Which one?							

27. In many cases people have different views concerning matters that the <NAME OF THE NATIONAL PARLIAMENT> must decide upon. On which one of the following would you be most inclined to base your decision in such cases?
 What would be your first choice?
 And what would be your second choice?

Tick one item per column.

	First choice	Second choice
Follow your own judgement	<input type="checkbox"/>	<input type="checkbox"/>
Follow the view of the voters of your party	<input type="checkbox"/>	<input type="checkbox"/>
Follow the view of your party	<input type="checkbox"/>	<input type="checkbox"/>

28. Some MPs are very much involved in European policy-making regarding their own field of speciality, others are not involved in European policy-making at all. How much are you involved in European policy-making in the policy fields of your speciality?

Very much					Not at all	
1	2	3	4	5	6	7
<input type="checkbox"/>	<input type="checkbox"/>	<input type="checkbox"/>	<input type="checkbox"/>	<input type="checkbox"/>	<input type="checkbox"/>	<input type="checkbox"/>

29. How frequently are you in contact with the following groups, people or institutions?

	At least once a week	At least once a month	At least every three months	At least once a year	Less often	No contact
Ordinary citizens	<input type="checkbox"/>	<input type="checkbox"/>	<input type="checkbox"/>	<input type="checkbox"/>	<input type="checkbox"/>	<input type="checkbox"/>
Organised groups	<input type="checkbox"/>	<input type="checkbox"/>	<input type="checkbox"/>	<input type="checkbox"/>	<input type="checkbox"/>	<input type="checkbox"/>
Lobbyists	<input type="checkbox"/>	<input type="checkbox"/>	<input type="checkbox"/>	<input type="checkbox"/>	<input type="checkbox"/>	<input type="checkbox"/>
Journalists	<input type="checkbox"/>	<input type="checkbox"/>	<input type="checkbox"/>	<input type="checkbox"/>	<input type="checkbox"/>	<input type="checkbox"/>
European civil servants	<input type="checkbox"/>	<input type="checkbox"/>	<input type="checkbox"/>	<input type="checkbox"/>	<input type="checkbox"/>	<input type="checkbox"/>
European Commission	<input type="checkbox"/>	<input type="checkbox"/>	<input type="checkbox"/>	<input type="checkbox"/>	<input type="checkbox"/>	<input type="checkbox"/>
European Council	<input type="checkbox"/>	<input type="checkbox"/>	<input type="checkbox"/>	<input type="checkbox"/>	<input type="checkbox"/>	<input type="checkbox"/>
Economic and Social Committee	<input type="checkbox"/>	<input type="checkbox"/>	<input type="checkbox"/>	<input type="checkbox"/>	<input type="checkbox"/>	<input type="checkbox"/>
European Court of Justice	<input type="checkbox"/>	<input type="checkbox"/>	<input type="checkbox"/>	<input type="checkbox"/>	<input type="checkbox"/>	<input type="checkbox"/>
Committee of Permanent Representatives (COREPER)	<input type="checkbox"/>	<input type="checkbox"/>	<input type="checkbox"/>	<input type="checkbox"/>	<input type="checkbox"/>	<input type="checkbox"/>
Leaders of your party	<input type="checkbox"/>	<input type="checkbox"/>	<input type="checkbox"/>	<input type="checkbox"/>	<input type="checkbox"/>	<input type="checkbox"/>
<COUNTRY> MEPs	<input type="checkbox"/>	<input type="checkbox"/>	<input type="checkbox"/>	<input type="checkbox"/>	<input type="checkbox"/>	<input type="checkbox"/>
Ministers	<input type="checkbox"/>	<input type="checkbox"/>	<input type="checkbox"/>	<input type="checkbox"/>	<input type="checkbox"/>	<input type="checkbox"/>
Civil servants at the national level	<input type="checkbox"/>	<input type="checkbox"/>	<input type="checkbox"/>	<input type="checkbox"/>	<input type="checkbox"/>	<input type="checkbox"/>
Members of national parliaments of EU member states	<input type="checkbox"/>	<input type="checkbox"/>	<input type="checkbox"/>	<input type="checkbox"/>	<input type="checkbox"/>	<input type="checkbox"/>

30. How much do you take the opinion of each of the mentioned groups into account, when you are making political decisions? Please use the scale provided.

	Very much Very little						
	1	2	3	4	5	6	7
Ordinary citizens	<input type="checkbox"/>	<input type="checkbox"/>	<input type="checkbox"/>	<input type="checkbox"/>	<input type="checkbox"/>	<input type="checkbox"/>	<input type="checkbox"/>
Organised groups	<input type="checkbox"/>	<input type="checkbox"/>	<input type="checkbox"/>	<input type="checkbox"/>	<input type="checkbox"/>	<input type="checkbox"/>	<input type="checkbox"/>
Lobbyists	<input type="checkbox"/>	<input type="checkbox"/>	<input type="checkbox"/>	<input type="checkbox"/>	<input type="checkbox"/>	<input type="checkbox"/>	<input type="checkbox"/>
Public opinion	<input type="checkbox"/>	<input type="checkbox"/>	<input type="checkbox"/>	<input type="checkbox"/>	<input type="checkbox"/>	<input type="checkbox"/>	<input type="checkbox"/>
The media	<input type="checkbox"/>	<input type="checkbox"/>	<input type="checkbox"/>	<input type="checkbox"/>	<input type="checkbox"/>	<input type="checkbox"/>	<input type="checkbox"/>
Leaders of your parliamentary group	<input type="checkbox"/>	<input type="checkbox"/>	<input type="checkbox"/>	<input type="checkbox"/>	<input type="checkbox"/>	<input type="checkbox"/>	<input type="checkbox"/>
MPs of other parties	<input type="checkbox"/>	<input type="checkbox"/>	<input type="checkbox"/>	<input type="checkbox"/>	<input type="checkbox"/>	<input type="checkbox"/>	<input type="checkbox"/>
Leaders of your party	<input type="checkbox"/>	<input type="checkbox"/>	<input type="checkbox"/>	<input type="checkbox"/>	<input type="checkbox"/>	<input type="checkbox"/>	<input type="checkbox"/>
<COUNTRY> MEPs	<input type="checkbox"/>	<input type="checkbox"/>	<input type="checkbox"/>	<input type="checkbox"/>	<input type="checkbox"/>	<input type="checkbox"/>	<input type="checkbox"/>
Ministers	<input type="checkbox"/>	<input type="checkbox"/>	<input type="checkbox"/>	<input type="checkbox"/>	<input type="checkbox"/>	<input type="checkbox"/>	<input type="checkbox"/>
Civil servants at the national level	<input type="checkbox"/>	<input type="checkbox"/>	<input type="checkbox"/>	<input type="checkbox"/>	<input type="checkbox"/>	<input type="checkbox"/>	<input type="checkbox"/>

31. There are different general goals to which politicians would give top priority. If you had to choose between the following goals, which one would you give first priority? And which one would come second?

Please tick only one box in each column.

	Most important	Next most important
Maintaining order in the nation.....	<input type="checkbox"/>	<input type="checkbox"/>
Giving people more say in important government decisions	<input type="checkbox"/>	<input type="checkbox"/>
Fighting rising prices.....	<input type="checkbox"/>	<input type="checkbox"/>
Protecting freedom of speech	<input type="checkbox"/>	<input type="checkbox"/>

32. How often do you have contact with the following interest groups?

	At least once a week	At least once a month	At least every three months	At least once a year	Less often	No contact
NATIONAL INTEREST GROUPS						
Consumer associations	<input type="checkbox"/>	<input type="checkbox"/>	<input type="checkbox"/>	<input type="checkbox"/>	<input type="checkbox"/>	<input type="checkbox"/>
Environmental organizations	<input type="checkbox"/>	<input type="checkbox"/>	<input type="checkbox"/>	<input type="checkbox"/>	<input type="checkbox"/>	<input type="checkbox"/>
Trade unions	<input type="checkbox"/>	<input type="checkbox"/>	<input type="checkbox"/>	<input type="checkbox"/>	<input type="checkbox"/>	<input type="checkbox"/>
Professional associations	<input type="checkbox"/>	<input type="checkbox"/>	<input type="checkbox"/>	<input type="checkbox"/>	<input type="checkbox"/>	<input type="checkbox"/>
National economic interest groups of:						
Agriculture and fishing	<input type="checkbox"/>	<input type="checkbox"/>	<input type="checkbox"/>	<input type="checkbox"/>	<input type="checkbox"/>	<input type="checkbox"/>
Industry	<input type="checkbox"/>	<input type="checkbox"/>	<input type="checkbox"/>	<input type="checkbox"/>	<input type="checkbox"/>	<input type="checkbox"/>
Transport	<input type="checkbox"/>	<input type="checkbox"/>	<input type="checkbox"/>	<input type="checkbox"/>	<input type="checkbox"/>	<input type="checkbox"/>
Trade and commerce	<input type="checkbox"/>	<input type="checkbox"/>	<input type="checkbox"/>	<input type="checkbox"/>	<input type="checkbox"/>	<input type="checkbox"/>
Banking and insurance	<input type="checkbox"/>	<input type="checkbox"/>	<input type="checkbox"/>	<input type="checkbox"/>	<input type="checkbox"/>	<input type="checkbox"/>
EUROPEAN INTEREST GROUPS						
Consumers associations (e.g. EUROCOOP)	<input type="checkbox"/>	<input type="checkbox"/>	<input type="checkbox"/>	<input type="checkbox"/>	<input type="checkbox"/>	<input type="checkbox"/>
Environmental organizations (e.g. EEB)	<input type="checkbox"/>	<input type="checkbox"/>	<input type="checkbox"/>	<input type="checkbox"/>	<input type="checkbox"/>	<input type="checkbox"/>
European trade unions (e.g. ETUC)	<input type="checkbox"/>	<input type="checkbox"/>	<input type="checkbox"/>	<input type="checkbox"/>	<input type="checkbox"/>	<input type="checkbox"/>
Professional organizations (e.g. SEPLIS)	<input type="checkbox"/>	<input type="checkbox"/>	<input type="checkbox"/>	<input type="checkbox"/>	<input type="checkbox"/>	<input type="checkbox"/>
European economic interest groups of:						
Agriculture and fishing (e.g. COPA)	<input type="checkbox"/>	<input type="checkbox"/>	<input type="checkbox"/>	<input type="checkbox"/>	<input type="checkbox"/>	<input type="checkbox"/>
Industry (e.g. UNICE)	<input type="checkbox"/>	<input type="checkbox"/>	<input type="checkbox"/>	<input type="checkbox"/>	<input type="checkbox"/>	<input type="checkbox"/>
Transport (e.g. LC/IRU)	<input type="checkbox"/>	<input type="checkbox"/>	<input type="checkbox"/>	<input type="checkbox"/>	<input type="checkbox"/>	<input type="checkbox"/>
Trade and commerce (e.g. FIPMEC)	<input type="checkbox"/>	<input type="checkbox"/>	<input type="checkbox"/>	<input type="checkbox"/>	<input type="checkbox"/>	<input type="checkbox"/>
Banking and insurance (e.g. GCECEE)	<input type="checkbox"/>	<input type="checkbox"/>	<input type="checkbox"/>	<input type="checkbox"/>	<input type="checkbox"/>	<input type="checkbox"/>

33. For you personally, which of the following are important sources of information about the European Union?

Please tick as many as appropriate!

- Television, radio
- Newspapers
- Weekly magazines
- Interest organizations, professional associations, consumer organizations.....
- National MPs specialised in European affairs.....
- Specialised national government information offices
- European information office, Euro-info-centres
- European civil servants.....
- MEPs from <COUNTRY>.....
- Information resources in the <COUNTRY PARLIAMENT>.....
- Own personal assistant resources

34. To what extent do you agree or disagree with the following statements?

	Agree strongly			Disagree strongly			
	1	2	3	4	5	6	7
Greater efforts should be made to reduce inequality of income	<input type="checkbox"/>	<input type="checkbox"/>	<input type="checkbox"/>	<input type="checkbox"/>	<input type="checkbox"/>	<input type="checkbox"/>	<input type="checkbox"/>
Tougher action should be taken against criminals	<input type="checkbox"/>	<input type="checkbox"/>	<input type="checkbox"/>	<input type="checkbox"/>	<input type="checkbox"/>	<input type="checkbox"/>	<input type="checkbox"/>
Government should play a greater role in managing the economy	<input type="checkbox"/>	<input type="checkbox"/>	<input type="checkbox"/>	<input type="checkbox"/>	<input type="checkbox"/>	<input type="checkbox"/>	<input type="checkbox"/>
Women should be free to decide for themselves on abortion	<input type="checkbox"/>	<input type="checkbox"/>	<input type="checkbox"/>	<input type="checkbox"/>	<input type="checkbox"/>	<input type="checkbox"/>	<input type="checkbox"/>
Current levels of welfare should be maintained even if it means raising taxes	<input type="checkbox"/>	<input type="checkbox"/>	<input type="checkbox"/>	<input type="checkbox"/>	<input type="checkbox"/>	<input type="checkbox"/>	<input type="checkbox"/>
The use of marijuana should be decriminalised	<input type="checkbox"/>	<input type="checkbox"/>	<input type="checkbox"/>	<input type="checkbox"/>	<input type="checkbox"/>	<input type="checkbox"/>	<input type="checkbox"/>
It is more important to reduce unemployment than to limit inflation	<input type="checkbox"/>	<input type="checkbox"/>	<input type="checkbox"/>	<input type="checkbox"/>	<input type="checkbox"/>	<input type="checkbox"/>	<input type="checkbox"/>

Finally we would like to ask some questions about your personal background.

35. When were you born?

In 19 _____

36. Are you male or female?

- Male
- Female

37. Concerning your marital status, are you ...

- Married or living permanently with partner.....
- Single: widowed.....
- Single: unmarried or divorced

38. What is your highest level of education?

- University degree.....
- Other higher education
- Secondary school.....
- Primary school.....

39. Do you regard yourself as ...

- Protestant.....
- Catholic
- Jewish.....
- Muslim.....
- Belonging to another religion
- Not belonging to any religion.....

40. How often do you attend a religious service?

- At least once a week
- At least once a month.....
- At least once a year.....
- Never

41. Can you tell us about your political experience? Are you now or have you ever been a member of any of the following bodies?

	Yes, at the moment	Yes, in the past	No, never
Local representative body	<input type="checkbox"/>	<input type="checkbox"/>	<input type="checkbox"/>
Regional representative body	<input type="checkbox"/>	<input type="checkbox"/>	<input type="checkbox"/>
National representative body	<input type="checkbox"/>	<input type="checkbox"/>	<input type="checkbox"/>
European Parliament	<input type="checkbox"/>	<input type="checkbox"/>	<input type="checkbox"/>
Member of local government	<input type="checkbox"/>	<input type="checkbox"/>	<input type="checkbox"/>
Member of regional government	<input type="checkbox"/>	<input type="checkbox"/>	<input type="checkbox"/>
Member of national government	<input type="checkbox"/>	<input type="checkbox"/>	<input type="checkbox"/>

42. Do you hold or have you ever held office in any of the following organizations?

	Yes, at the moment	Yes, in the past	No, never
A local / regional party organization	<input type="checkbox"/>	<input type="checkbox"/>	<input type="checkbox"/>
A national party organization	<input type="checkbox"/>	<input type="checkbox"/>	<input type="checkbox"/>
A professional association	<input type="checkbox"/>	<input type="checkbox"/>	<input type="checkbox"/>
A trade union	<input type="checkbox"/>	<input type="checkbox"/>	<input type="checkbox"/>
A business organization	<input type="checkbox"/>	<input type="checkbox"/>	<input type="checkbox"/>
A woman's organization	<input type="checkbox"/>	<input type="checkbox"/>	<input type="checkbox"/>
An environmental group	<input type="checkbox"/>	<input type="checkbox"/>	<input type="checkbox"/>
A religious organization	<input type="checkbox"/>	<input type="checkbox"/>	<input type="checkbox"/>

43. When did you join your political party?

In 19 _____

44. When were you first elected to the <COUNTRY PARLIAMENT>?

In 19 _____

45. Please indicate your occupation immediately prior to your first election to the <COUNTRY PARLIAMENT>, using the following list.

- Engineer, Architect
 - Medical Doctor or Medical Professional
 - Economist
 - Political Scientist, Social Scientist
 - Teacher, Educational Professional
 - Legal Professional (Lawyer, Judge, Jurist, etc.)
 - Journalist, Author, Media Professional
 - Government Executive Official
 - Administrative Official
 - Official or Manager of an Interest Organization, e.g. trade union, business organization ...
 - Party Official, Party Manager
 - Legislative Official, Member of Legislative Body
 - Government Official, Member of Government
 - Armed Services
 - Clergy
 - Business Employer, up to 10 Employed
 - Business Employer, between 11 and 50 Employed
 - Business Employer, with more than 50 Employed
 - Clerical Manager or Employee
 - Sales Manager or Employee
 - Service Manager or Employee
 - Production Manager or Employee
 - Farmer, Farm Manager
 - Skilled manual worker
 - Semi and unskilled manual worker
 - Work in the home
 - Other Occupation, please specify
- _____
- Not in paid employment

46. Did you work in the public or private sector when first elected?

- Public sector
- Private sector

47. Were you employed or self-employed when first elected?

- Employed
- Self-employed

48. In your main job, did you supervise or were you directly responsible for the work of other people?
If yes: roughly for how many persons?

- No, did not supervise
- Yes, supervised others at work:
- 1 to 5 people
 - 6 to 10 people
 - 11 to 20 people
 - 21 to 50 people
 - 51 to 100 people
 - more than 100 people

49. After your present term of office, would you like to stay in politics on the national level, would you prefer a political position on the European level or would you prefer something else?

- Be active within national politics
 - Be active within European politics
 - Retire from public life
 - Other, please specify
-

50. What would you like to be ten years from now on?
Please tick as many as appropriate.

- A member of the <COUNTRY PARLIAMENT>
- Chair of a parliamentary group in the <COUNTRY PARLIAMENT>
- Chair of a committee in your <COUNTRY PARLIAMENT>
- Leader of a national organization
- A member of your national government
- A member of the European Parliament
- Chair of your party group in the EP
- Chair of an EP committee
- Leader of an European organization
- A member of the European Commission

Thank you for your cooperation!

To be added on return

A Country: _____

B Region: _____

C Date the questionnaire was sent out:

Day Month Year

D Date the questionnaire was sent out for the second time:

Day Month Year

E Date the questionnaire was received:

Day Month Year

F Elected for which party: _____

G Membership in parliamentary Committees:

1. _____
2. _____
3. _____
4. _____

H Position in Parliament (e.g. Leader of a parliamentary group):

Please note all functions available.

1. _____
2. _____
3. _____
4. _____

I Serial number

This number is for technical purposes only.

A 2 Detailed Summary Table of Returns

Summary Table of Returns: MEP- and MNP-Studies

WZB and Twente University: Political Representation in Europe 1996

	MEPs		German MPs		Greek MPs		Portuguese MPs		Dutch MPs	
Fieldwork Time	May 20 - Jun 21, 1996		May 21 - Aug 6, 1996		Apr 15 - Jul 31, 1996		Jun 13 - Aug 4, 1996		Apr 29 - Jul 19, 1996	
Number of MEP/MP Returns (N)	626		672		300		230		150	
Return Rate (%)	50,2		47,2		20,0		23,5		43,3	
by Party (%)	PSE	45,6	SPD	55,2	PASOK	15,3	PS	26,8	CDA	44,1
	PPE	57,2	CDU	42,4	ND	27,0	PSD	23,9	PvDA	43,2
	RDE	35,2	CSU	40,0	Pol. An.	40,0	PP	13,3	VVD	29,0
	ELDR	59,6	FDP	36,2	KKE	0,0	PCP	0,0	D66	45,8
	GUE/NGL	63,6	Greens	49,0			PEV	50,0	Gr Left	20,0
	V	40,7							SGP	100,0
	ARE	65,0							GPV	100,0
	EDN	36,8							RPF	100,0
	NI	41,9							CD	33,3
	n.id.	100,0							AOV	33,3
									U55+	0,0
									other	100,0
by Gender	male (%)	49,8		48,0		19,9		23,6		45,6
	female (%)	51,9		44,3		22,2		22,6		38,9
by Age Groups	-25 (%)									
	25-34 (%)	56,3		36,7		40,0				
	35-44 (%)	42,3		48,5		13,9				
	45-54 (%)	50,0		52,0		18,3				
	55-64 (%)	53,4		41,1		23,3				
	65+ (%)	57,1		30,0		30,4				
Representativeness	<i>Duncan Index of Dissimilarity*</i>									
Party		8,0		6,8		16,3		8,5		10,7
Gender		0,3		1,5		0,7		0,5		3,6
Age Groups		3,5		5,6		11,3				

* Standardized measure of the differences between two percentage distributions. Value 0 = total identity; value 100=totally different.

Summary Table of Returns: MEP- and MNP-Studies

WZB and Twente University: Political Representation in Europe 1996

	Irish MPs		Spanish MPs		Luxembourgian MPs		Swedish MPs	
Fieldwork Time	Jul 9 - Oct 25, 1996		not available		Jun 12 - Feb 28, 1997		Apr 23 - Aug 1, 1996	
Number of MEP/MP Returns (N)	166		350		60		349	
Return Rate (%)	42,8		37,1		46,7		90,3	
by Party (%)	FF	43,3	PSOE	34,0	ADR	60,0	LP	95,5
	FG	44,7	PP	34,0	CSV	52,4	SD	87,6
	Labour	37,5	IU	14,3	DP	16,7	CP	92,6
	ProgD	50,0	CiU	56,3	GAP/G,	40,0	L	96,2
	DemL	50,0	PNV	60,0	LSAP	58,8	C	91,3
	others	33,3	CC	50,0			CD	100,0
			others	42,9			G	83,3
by Gender	male (%)	42,8		38,1		44,9		92,3
	female (%)	42,9		30,4		54,5		87,6
by Age Groups	-25 (%)							83,3
	25-34 (%)							92,6
	35-44 (%)							93,2
	45-54 (%)							89,2
	55-64 (%)							90,4
	65+ (%)							83,3
Representativeness	<i>Duncan Index of Dissimilarity*</i>							
Party		3,2		4,9		14,1		1,8
Gender		0,0		2,8		3,1		1,3
Age Groups								0,8

* Standardized measure of the differences between two percentage distributions. Value 0 = total identity; value 100=totally different.

Summary Table of Returns: MEP- and MNP-Studies

WZB and Twente University: Political Representation in Europe 1996

	Belgian MPs		Italian MPs		French MPs			
Fieldwork Time	Jun 3, 1996 - Apr 28, 1997		Jun - Oct 1996		Jul 2, 1996 - Jul 10, 1997			
	House of Repr.	Senate						
Number of MEP/MP Returns (N)	150	71	629		577			
Return Rate (%)	87	45	94		146			
	58,0	63,4	14,9		25,3			
by Party (%)	CVP	58,6	CVP	91,7	PDS	15,2	RPR	28,5
	VLD	57,1	VLD	50,0	PPI	19,1	UDF	22,4
	SP	65,0	SP	55,6	Dini	4,8	PS	21,9
	PS	52,4	PS	63,6	RC	5,9	PC	25,0
	PRL/FDF	55,6	PRL/FDF	55,6	Forza	24,4	R&L	13,6
	VB	27,3	VB	20,0	AN	12,1	No Group	0,0
	PSC	50,0	PSC	57,1	CCD-CDU	27,3		
	VU	80,0	VU	100,0	Lega	5,3		
	AGALEV	100,0			Others	6,5		
	ECOL.	83,3	ECO/AGAL	80,0				
	FN/NF	50,0						
by Gender	male (%)	57,6	59,3		11,4		25,4	
	female (%)	61,1	76,5		15,0		23,3	
by Age Groups	-25 (%)							
	25-34 (%)	84,6	25,0				0,0	
	35-44 (%)	55,6	80,0				19,7	
	45-54 (%)	57,4	75,0				28,3	
	55-64 (%)	53,3	52,2				23,4	
	65+ (%)	0,0	50,0				23,6	
Representativeness	<i>Duncan Index of Dissimilarity*</i>							
Party		7,2	11,9		18,3		7,7	
Gender		0,6	5,0		2,4		0,4	
Age Groups		4,0	10,9				6,9	

* Standardized measure of the differences between two percentage distributions. Value 0 = total identity; value 100=totally different.

A 3 Coding Scheme for the open-ended questions

A 3 Coding Scheme for the open-ended questions

TASK AREA	CODE LEVEL 1	GENERAL ASPECT	CODE LEVEL 2	SPECIFIC ASPECT	CODE LEVEL 1		
POLICIES/SPECIFIC INTERESTS	10000	AGRICULTURE AND FISHERIES	10100	Reform of the agriculture system	10101		
				Supply crises	10102		
				Making the agriculture policy ecological	10103		
				Control of agricultural spending	10104		
				Markets for agricultural produce	10105		
		UNEMPLOYMENT/WORK	10200			Unemployment	10201
						Working places	10202
						Places to Train	10203
						Employment	10204
						Health and Safety Regulations	10205
						Reduction unemployment through ecological modernisation	10206
						Decrease unemployment in rural areas	10207
						Reform of the German „AFG“	10208
						Rights of Employees	10209
						ECONOMY	10300
	Stability of Prices/Money	10302					
	Customs Duty/Customs Agreements (GATT)	10303					
	Capital-Concentration	10304					
	Monopoly combines	10305					
	Development of economy (structure/growth)	10306					
	Support of economy	10307					
	Modernisation of national economy	10308					
	Equal chances in competition in EU countries	10309					
	Regional economy	10310					
	Protection of Germany as a location for economy	10311					
	Liberal laws in economy	10312					
	New orientation in economic policy	10313					
	Consumer protection	10314					
	Recession	10315					
	Reduce dependence on arms trade	10316					
	CRIME/INNER SECURITY	10400			Fight of Crime		
					Improvement of police co-operation (Europol)	10402	
					Fighting right tendencies	10403	
					Drugs and drug-related crime	10404	
					Terrorism	10405	
					Inability to deal with drugs and crime	10406	
					Racism	10407	
					Fraud	10408	
					Corruption	10409	
					Fight nationalism	10410	
	REGIONAL DEVELOPMENT	10500			Regional and structural Support	10501	
					More regionalism	10502	
					Fair regional policy	10503	
	FOREIGN POLICY/ SECURITY AND DEFENSE	10600			Improvement with non-EU countries	10601	
					Peace policy	10602	
					Relations to Russia	10603	

		Relations to South Africa	10604
		Security in Europe/Middle-East - Europe	10605
		Continuation of disarmament	10606
		Relations to Eastern Europe	10607
		Transatlantic relations	10608
		Neutrality	10609
		Political stability in eastern flank	10610
		Free ourselves from pressure and invasion of USA	10611
		A common European army	10612
		Relations to developing countries	10613
		Resist foreign grip on Europe	10614
		Peace in Ex-Yugoslavia	10615
ENVIRONMENT	10700	Debate about Affluence and Growth	10701
		Climatic Change	10702
		Water Balance/Supply	10703
		Non-Atomic Energy Supply	10704
		Ecological economy	10705
		Improvement of the ecological laws	10706
		Nuclear waste	10707
		Energy supply policy	10708
		Animal protection	10709
HEALTH	10800	Reform of the health system	10801
		Drug abuse	10802
SOCIAL POLICY	10900	Social Component of Unification	10901
		Social Security	10902
		Poverty	10903
		Non-Solidarity between poor/rich)	10904
		Social development/reform of the social state	10905
		Social peace/fairness	10906
		Reform of social policy in face of demographical Development	10907
		Social situation/ social problems	10908
		Fair distribution of the produced profit/richness/wealth	10909
		Protection of the social state	10910
		Social support in change of structures	10911
		Policy for handicapped and the elderly	10912
		Minorities problems	10913
		Family policy	10914
		Pensions	10915
EDUCATION	11000	Intensification of education and research	11001
		Social education policy	11002
MASS MEDIA	11100	Adjustment of Media Regulations	11101
		Reform of the telecommunication market	11102
		Information society	11103
RESEARCH AND TECHNOLOGY	11200	New Technologies	11201
		Bioethic	11202
		Increasing multi-media development	11203
		aeronautics and space policy	11204
FIINANCES	11300	Financing	11301
		Crises of public finances	11302
		Distribution of money	11303
		Rehabilitation of the budget	11304
		Stop wasteful public spending	11305
TAXATION	11400	Simplification of taxation	11401

		Taxation reform	11402
		Fair taxes	11403
		Ecological taxation reform	11404
		Ensure fiscal responsibility	11405
DEVELOPING COUNTRIES	11500	Third world	11501
		Humanitarian help	11502
		Fair development policy	11503
ASYLUM/REFUGEES/MIGRATION	11600	Refugees policy	11601
		Immigration	11602
		Limiting immigration	11603
TRANSPORTATION AND TRAFFIC	11700	Support of infrastructure	11701
		Traffic infarct	11702
		Traffic problems	11703
		Environmental orientated traffic policy	11704
GENDER POLITICS	11800	Equality of chances	11801
		Mainstreaming woman participation	11802
EUROPEAN INTEGRATION POLICIES	11900	Further European Integration	11901
		Completion of economical and political integration	11902
		Completion/Realisation of the monetary union	11903
		Check on keep to the European contracts	11904
		Consolidation (towards a united Europe)	11905
		Bringing the European youth together	11906
		Balancing the European and national level	11907
		Completion single market	11908
		Maintain public support for further integration	11909
		EU's solidarity	11910
GERMAN UNIFICATION	12000	Equalising living conditions in east and west	12001
		Secure inner unity	12002
		Completion of the unity	12003
		Equalising economical conditions in east and west	12004
		Strengthening democratic structures in the east	12005
		Taking the special situation in the east into account	12006
		Building east	12007
RESSOURCEN	12100	Energy	12101
		Alternative energies	12102
		Nuclear energy	12103
CULTURE	12200	Tourism policy	12201
		Foreign culture policy	12202
STRUCTURE AND BUILDING POLICY	12300	Housing policy	12301
		Improvement of environmental planning	12302
		Improvement of the European environmental planning	12303
		Overpopulation of economic centre of EU	12304
NORTHERN IRELAND	12400	Bring peace to NI	12401

TASK AREA	CODE LEVEL 1	GENERAL ASPECT	CODE LEVEL 2	SPECIFIC ASPECT	CODE LEVEL 1		
INSTITUTIONAL PROBLEMS	20000	DEREGULATION/ OVERREGULATION	20100	De-Bureaucratisation	20101		
				Simplification of the law making process	20102		
				Making the state slim	20103		
		DEMOCRATIZATION	20200			Transparent decision-making structures	20201
						Democracy deficit	20202
		INSTITUT. REFORMS	20300			More Competencies for the EP	20301
						Majority Decisions/Rules	20302
						Subsidiarity	20303
						Less unanimous decisions	20304
						Parliamentary responsibility of the Commission	20305
						Relation EP-Commission	20306
						Linking-up of the different resorts	20307
						Decreasing the impact of the German „Bundesrat“	20308
						New definition of policy areas (more responsibility)	20309
						Decentralisation	20310
						Liberalisation and privatisation of public services	20311
						Improve decision making	20312
						Discuss keeping/not the right to veto	20313
						Effectiveness	20314
						Public services closer to citizens	20315
		FINANCING OF THE EU	20400			Reform of the EC-owned resources	20401
						Control of the European financing policy by the national parliaments	20402
						Financing in future (after 1999)	20403
						Financing Reform	20404
						Price of enlargement	20405
PROBLEMS OF INTEGRATIONS	30000	ENLARGEMENT	30100	Eastern Europe	30101		
				Middle-East-South Europe	30102		
				Middle-East-Europe	30103		
				East-South-Europe	30104		
				E. without dilution of integration process	30105		
		DEEPENING	30200	Completion of Maastricht/European contracts	30201		
		HARMONISATION	30300			Balance Between Nations	30301
						Social security/-charta/-policy/-standards	30302
						Standards	30303
						Tax Laws	30304
						Laws	30305
						Conditions of Living	30306
						Economic and Social Law	30307
						Asylum Law	30308
						Environment Law	30309
						Technical level	30310
						Work Law/ safety regulations	30311
						Transportation/traffic	30312
		Free movement of people/no borders	30313				
		Balance between different interests	30314				
		CULTURAL INTEGRATION	30400			Cultural Identity	30401
						Identification of Citizens	30402

			Role of Regions	30403	
			Popular dislike of European integration	30404	
			Federalism	30405	
			Problems of equality of individual cultures of the EU	30406	
			Alienation	30407	
		ECONOMIC INTEGRATION	30500	Monetary and Economic Union	30501
				Economic rapprochement of the EU countries	30502
		WELFARE INTEGRATION	30600	Work and Social Union	30601
		POLITICAL INTEGRATION	30700	Security Union	30701
				Intergovernmental Conference (IGC)	30702
				British Isolationism	30703
				Maastricht	30704
				Common foreign policy/security/defence (CFSP)	30705
				Political Union	30706
				Common Law and inner policy (3.pillar)	30707
				Common environment policy	30708
				Common agriculture policy (CAP)	30709
				Common refugee policy	30710
				Growth of nationalism	30711
				Political weakness	30712
				Opposition against the EU	30713
				European citizenship	30714
				Common policy of Employment	30715
		ENVIRONMENT	30800	Environmental Union	30801
GLOBAL CHANGES	40000	GLOBALISATION	40100	Economic	40101
				Political	40102
				Position of the EU	40103
				Fair world order	40104
				Social politics	40105
		ABILITY TO COMPETE	40200	Economic	40201
				Innovative capability in Germany	40202
				Competition	40203
		ECOLOGY	40300	Ecological crises	40301

TASK AREA	CODE LEVEL 1	GENERAL ASPECT	CODE LEVEL 2	SPECIFIC ASPECT	CODE LEVEL 3
CLASSIC PARLIAMENTARY TASKS	50000	LEGISLATION	50100	Legislation according to the needs in society	50101
				Legislative initiatives	50102
				Legislation from the viewpoint of the voter	50103
				in the environment and health policies	50104
				for the people in the EU	50105
				Budget legislation	50106
				for the constitution of the EU	50107
				Amendments and resolution proposals	50108
				Participate in debate in plenary	50109
				Improve legislation	50110
				L. to solve major social problems	50111
	COMMITTEE WORK	50200	Relevant (factual) policy in the committees	50201	
	CONTROL	50300		General Parliamentary Oversight	50301
				Control of the Budget	50302
				of the Commission, Council	50303
				Control of the government	50304
				Acting by justified suspicion	50305
				Demanding more information by the government	50306
				Check the consequences of laws	50307
	DEVELOPMENT OF STRATEGIES	50400		Find and implement political solutions	50401
				Visionary decision-making (for the future)	50402
				Analyse issues	50403
	CONSTRUCTIVE POLITICAL OPPOSITION	50500		Showing alternatives to the governmental policy	50501
				Building political alliances for reforms	50502
				Change EU policies	50503
				Influence and shape government's policy	50504
				Initiate desirable changes	50505
				Intervene in Parliament	50506
	ARTICULATE AND REALIZE POLITICAL GOALS	50600		Prepare initiatives of the party group in the parliament	50601
				in the bodies of the German Parliament	50602
				Parliamentary initiatives	50603
				Participation in forming opinions in the party group in the parliament	50604
				Advocate issues	50605
				Policy-Maker	50606
				Lead (leadership)	50607
	INFLUENCE POLITICAL DECISIONS	50700		Decision-making/ Shaping	50701
				Constructive support of the government	50702
				Support party policy	50703
	PUBLIC RELATIONS	50800		Press work	50801
				Working for acceptance in the public	50802
Public communication				50803	

				Promotion of democracy, a state under the rule of law and market economy in east Germany	50804
				Promotion for the EU	50805
				Showing alternatives in societal policy to the public in the EU	50806
				Gaining information	50807
				Participate in society	50808
				Presenting the truth to the people	50809
LINKAGES	60000	REPRESENTATION OF	60100	Voters	60101
				Constituency Interests	60102
				Regional Interests	60103
				Local community interests	60104
				national citizens/country	60105
				European citizens	60106
				own political party	60107
				Non-articulated and non-organisable interests/people	60108
				Woman	60109
				People living in big cities	60110
				Tenants, lessors and building industry	60111
				People/ citizens (in general)	60112
				East German interests	60113
				Middle classes	60114
				Business	60115
				Individual constituents	60116
				Pressure groups	60117
				Constituents in rural areas	60118
	Large political group	60119			
	Working class	60120			
		60200	BROKER/ INTERMEDIATION	Information Broker in General	60201
	Between EU and Lobbyists/Organised Interests			60202	
	Between Citizens and European Institutions			60203	
	Between citizens and national institutions			60204	
	Between national and European parliament			60205	
	bring citizen's ideas into parliamentary work			60206	
	Find out citizens wants			60207	
	Fight for citizens			60208	
	Contact constituency/ state/ Parliament			60209	
	Feedback to the voters in the constituency/Intermediation of policy			60210	
	Keep the dialogue between citizens and Members of Parliament			60211	
	Contact to NGO's			60212	
	Liaise between public and government			60213	
	Meeting community groups			60214	
Between the people / nations of the EU	60215				
	60300	PROMOTER	of European Integration in General	60301	
Bring Europe to the People			60302		
Bring national politics to the people			60303		
of international co-operation			60304		
Working against a re-nationalisation of trust			60305		
of openness in political work			60307		

				Forming the political opinion of the citizens	60308	
				Promote nat. interests for the common good	60309	
				Promote problems and their solutions	60310	
				Promote peoples confidence in democracy	60311	
				Break economic primacy	60312	
		SERVICE	60400	Help citizens to articulate their demands	60401	
				Ombudsmen in district	60402	
				Inform citizens	60403	
				Facilitate communication	60404	
				Responsiveness	60405	
				Help citizens to contact state-institutions	60406	
				Information about European questions	60407	
				Leading delegations (visitors) in Parliament	60408	
				Inform business	60409	
				Commitment for the citizens	60410	
				Protect citizens from state power	60411	
				Inform national politicians	60412	
VALUE RELATED ASPECTS	70000	SOCIAL VALUES	70100	Engagement for social equality and fairness	70101	
				Built a social society	70102	
				Support of social responsibility	70103	
				Welfare/ fairness/ the common good	70104	
				Humanitarian inner-and foreign policy	70105	
				Give example: woman in society	70106	
		POLITICAL VALUES	70200	Fight for equal rights	70201	
				Secure national values	70202	
				Realise and save democracy	70203	
				Self-conscious and responsible policy	70204	
	Save the keep to the laws			70205		
	Understanding the requests of the partners			70206		
	Independence			70207		
	Assuring a Europe for all people to benefit			70208		
	Open-minded			70209		
	Political participation of citizens			70210		
	CULTURAL VALUES	70300	Fight for religious values	70301		
			Stop the Americanisation	70302		
			ECOLOGICAL VALUES	70400	Consider ecological equilibrium	70401
					Ecological society	70402
PERSON RELATED ASPECTS	80000	PROFESSIONAL	80100	Bring in own professional experience	80101	
		LIFE EXPERIENCE	80200	Realise personal value orientations	80201	
		POLITICAL	80300	Achieve specialised knowledge	80301	

99997 -> not readable

99998 -> no code

A 4 Party Codes and Labels

A 4 Party Codes and Labels

cp_code	Label	Full Name
101	AU-FPÖ	Freiheitliche Partei Österreichs
102	AU-Grüne	Grüne
104	AU-ÖVP	Österreichische Volkspartei
105	AU-SPÖ	Sozialdemokratische Partei Österreichs
201	BE-Agalev	Anders Gaan Leven (AGALEV)
202	BE-CSP-EVP	Christliche Soziale Partei: Europäische Volkspartei
203	BE-CVP	Christelijke Volkspartij
204	BE-ECOLO	Parti Ecologiste (Ecolo)
205	BE-FN	Front National
206	BE-PRL	Parti Reformateur Liberal
207	BE-PS	Parti Socialiste
208	BE-PSC	Parti Social Chretien
209	BE-SP	Socialistische Partij
210	BE-Vl. Blok	Vlaams Blok
211	BE-VLD	Vlaamse Liberalen en Democraten
212	BE-VU	Volksunie
303	DE-C Det Konserva	Det Konservative Folkeparti
305	DE-J JuniBevaegel	Junibevægelsen
306	DE-N Folkebevaege	Folkebevægelsen
307	DE-V Venstre	Venstre
401	FI-KESK	Suomen Keskusta
402	FI-KOK	Kansallinen Kokoomus
403	FI-SDP	Suomen Sosialidemokraattinen Puolue
405	FI-VAS	Vasemmistolilitto
501	FR-Energie Radical	Energie Radicale
502	FR-FN	Front national
503	FR-L 'autre Europe	Majorité pour l'autre Europe
504	FR-MRG	Mouvement des Radicaux de Gauche
505	FR-PCF	Parti communiste français
506	FR-PS	Parti socialiste
507	FR-PSD	Parti sociale démocrate
508	FR-RPR	Rassemblement pour la République
510	FR-UDF-CDS	Union pour la démocratie française - Centre des démocrates sociaux
512	FR-UDF-PR	Union pour la démocratie française - Clubs Perspectives et Réalités
515	FR-UDF-PPDF	Union pour la démocratie française -
516	FR-UDF	Union pour la démocratie française
517	FR-Group Republic+Li	"Republic and Liberty" (Info Colette Ysmal)
601	GE-CDU	Christlich Demokratische Union
602	GE-CSU	Christlich Soziale Union
603	GE-Grüne	Buendnis 90- Die Gruenen
604	GE-SPD	Sozialdemokratische Partei Deutschlands
605	GE-FDP	Freie Demokratische Partei
606	GE-PDS	Partei Deutscher Sozialisten
701	GR-KKE	Kommunistiko Komma Elladas
702	GR-ND	Nea Dimokratia
703	GR-PASOK	Panellinio Socialistiko Kinima
704	GR-Pol.An.	Politiki Anixi
705	GR-SYN	Synaspismos tis Aristeras kai tis Proodou
801	IR-FF	Fianna Fail Party
802	IR-FG	Fine Gael Party
803	IR-Greens	Green Party
804	IR-Labour	Labour Party
805	IR-Indep.	Independent
806	IR-Prog.Dem.	Progressive Democrats
807	IR-Dem.Left	Democratic Left
901	IT-AN	Alleanza Nazionale
902	IT-Fed. Verdi	Federazione dei Verdi
903	IT-Forza Italia	Forza Italia

cp_code	Label	Full Name
905	IT-LN	Lega Nord
906	IT-MSI	Movimento sociale italiano
907	IT-Pannella-Riform	Pannella-Riformatori
908	IT-Patto Segni	Patto Segni
909	IT-PDS	Partito Democratico della Sinistra
910	IT-PPI	Partito Popolare Italiano
911	IT-PRI	Partito Repubblicano Italiano
913	IT-PSI	Partito Socialista Italiano
914	IT-RC	Rifondazione Comunista
916	IT-SVP	Südtiroler Volkspartei (Partito popolare sudtirolese)
917	IT-CCD	Centro Christiana Democrazia
918	IT-CDU	Christiani Democratici Uniti
919	IT-Dini (Rinnov.Ital	Rinnovamento Italiano (Lista Dini)
920	IT-Mixed	
1001	LU-DP	Demokratesch Partei
1002	LU-GLEI, GAP	Déi Gréng/les Verts GLEI-GAP
1003	LU-PCS	Parti Chrétien Social
1004	LU-POSL	Parti ouvrier socialiste luxembourgeois/Letzebuerger Sozialistesche Arbeiter Partei
1005	LU-CSV	Chrëschtlich Sozial Vollekspartei
1006	LU-ADR	Aktiounskomitee fir Demokratie an Rentengerechtigkeet
1101	NE-CDA	Christen Democratisch Appel
1102	NE-D66	Democraten '66
1103	NE-Greenleft	Groen Links
1104	NE-PvdA	Partij van de Arbeid
1105	NE-SGP, GPV, RPF	Staatkundig Gereformeerde Partij, Gereformerd Politiek Verbond, Reformatorische Politieke Federatie
1106	NE-VVD	Volkspartij voor Vrijheid en Democratie
1107	NE-CD	Centrumdemocraten
1108	NE-GPV	Gereformerd Politiek Verbond
1109	NE-RPF	Reformatorische Politieke Federatie
1110	NE-SGP	Staatkundig Gereformeerde Partij
1111	NE-AOV	Algemeen Ouderenverbond
1112	NE-Hendrix	Hendrix
1113	NE-Groep Nijpels	Groep Nijpels
1201	PO-PP	Partido Popular
1202	PO-PCP	Partido Comunista Português
1203	PO-PS	Partido Socialista
1204	PO-PSD	Partido Social Democrata
1207	PO-PEV	Partido Os Verdes
1301	SP-CDC	Convergència Democràtica de Catalunya
1302	SP-CN-CC	Coalición Nacionalista - Coalición Canaria
1303	SP-IU	Izquierda Unida
1304	SP-IU-IPC	Izquierda Unida - Iniciativa per Catalunya
1305	SP-PNV	Partido Nacionalista Vasco
1306	SP-PP	Partido Popular
1307	SP-PSOE	Partido Socialista Obrero Español
1401	SW-CP Center Pty	Centerpartiet
1402	SW-FP Liberals	Folkpartiet liberalerna
1403	SW-KDS Christian Dem	Kristdemokraterna
1404	SW-M Conservatives	Moderata samlingspartiet
1405	SW-MP Greens	Miljöpartiet de Gröna
1406	SW-SP Soc.Dem	Sveriges Socialdemokratiska Arbetareparti
1407	SW-V Left Pty	Vänsterpartiet
1501	UK-Cons	Conservative Party
1503	UK-Lab	Labour Party
1504	UK-LD	Liberal Democrats
1505	UK-SDLP	Social Democratic and Labour Party
1506	UK-SNP	Scottish National Party
1507	UK-UUP	Ulster Unionist Party

A 5 Weighting Variables

Weighting Variables

Weight according Population Size in EU

Population figures from Fischer Weltalmanach 1997

A) MEPs

	N	Population		%	Share EU	wteumep	Test N
101 MEP AU	10	7,990,000	369,308,000	2,16	0,02	0,6793	6,79340821
102 MEP BE	18	10,010,000	369,308,000	2,71	0,03	0,4728	8,51089064
103 MEP DE	8	5,190,000	369,308,000	1,41	0,01	0,5516	4,4127395
104 MEP FI	11	5,066,000	369,308,000	1,37	0,01	0,3916	4,30730989
105 MEP FR	36	57,667,000	369,308,000	15,61	0,16	1,3620	49,0307223
106 MEP GE	46	81,190,000	369,308,000	21,98	0,22	1,5007	69,0308902
107 MEP GR	11	10,370,000	369,308,000	2,81	0,03	0,8015	8,81697662
108 MEP IR	9	3,560,000	369,308,000	0,96	0,01	0,3363	3,02685022
109 MEP IT	46	57,070,000	369,308,000	15,45	0,15	1,0549	48,5231297
110 MEP LU	4	380,000	369,308,000	0,10	0,00	0,0808	0,32309075
111 MEP NE	21	15,300,000	369,308,000	4,14	0,04	0,6195	13,008654
112 MEP PO	16	9,887,000	369,308,000	2,68	0,03	0,5254	8,40631126
113 MEP SP	36	39,080,000	369,308,000	10,58	0,11	0,9230	33,2273333
114 MEP SW	14	8,718,000	369,308,000	2,36	0,02	0,5295	7,41238208
115 MEP UK	28	57,830,000	369,308,000	15,66	0,16	1,7560	49,1693113
	314	369,308,000		100	1		314

Formula for WTEUALL=Share EU*(314/N)

B) MNPs

	N	Population	Population all MNP-Countries	%	Share	wteumnp	Test N
202 MNP BE	132	10,010,000	293,291,000	3,41	0,03	0,3651	48,1914549
205 MNP FR	146	57,726,000	293,291,000	19,68	0,20	1,9035	277,91208
206 MNP GE	317	81,190,000	293,291,000	27,68	0,28	1,2330	390,875547
207 MNP GR	60	10,370,000	293,291,000	3,54	0,04	0,8321	49,9246141
208 MNP IR	71	3,560,000	293,291,000	1,21	0,01	0,2414	17,1390189
209 MNP IT	94	57,070,000	293,291,000	19,46	0,19	2,9229	274,753879
210 MNP LU	28	380,000	293,291,000	0,13	0,00	0,0653	1,82944584
211 MNP NE	65	15,300,000	293,291,000	5,22	0,05	1,1332	73,6592667
212 MNP PO	54	9,887,000	293,291,000	3,37	0,03	0,8815	47,5992922
213 MNP SP	130	39,080,000	293,291,000	13,32	0,13	1,4473	188,144062
214 MNP SW	315	8,718,000	293,291,000	2,97	0,03	0,1332	41,971339
	1412	293,291,000		100	1		1412

Formula for WTEUALL=Share EU*(1266/N)

Equal Weight for each Study

	N	wtnat	Test N
101 MEP AU	10	6,6385	66
102 MEP BE	18	3,6880	66
103 MEP DE	8	8,2981	66
104 MEP FI	11	6,0350	66
105 MEP FR	36	1,8440	66
106 MEP GE	46	1,4431	66
107 MEP GR	11	6,0350	66
108 MEP IR	9	7,3761	66
109 MEP IT	46	1,4431	66
110 MEP LU	4	16,5962	66
111 MEP NE	21	3,1612	66
112 MEP PO	16	4,1490	66
113 MEP SP	36	1,8440	66
114 MEP SW	14	4,7418	66
115 MEP UK	28	2,3709	66
202 MNP BE	132	0,5029	66
205 MNP FR	146	0,4547	66
206 MNP GE	317	0,2094	66
207 MNP GR	60	1,1064	66
208 MNP IR	71	0,9350	66
209 MNP IT	94	0,7062	66
210 MNP LU	28	2,3709	66
211 MNP NE	65	1,0213	66
212 MNP PO	54	1,2293	66
213 MNP SP	130	0,5107	66
214 MNP SW	315	0,2107	66
	1726		1726

Formula for WTNAT=(1726/26)/N

Party Weight according to Number of Seats gained**A) MEPs**

	MEPall (Universe)		MEPMNP (Sample)			all	wtparty	Test N	
	cp_code	N	all	study	cp_code				N
AU-FPÖ	101	5	20	1	101	1	10	2,5000	2,50
AU-Grüne	102	1	20	1	102	1	10	0,5000	0,50
AU-ÖVP	104	6	20	1	104	3	10	1,0000	3,00
AU-SPÖ	105	8	20	1	105	5	10	0,8000	4,00
BE-CSP-EVP	202	1	23	1	202	1	18	0,7826	0,78
BE-CVP	203	4	23	1	203	2	18	1,5652	3,13
BE-FN	205	1	23	1	205	1	18	0,7826	0,78
BE-PRL	206	3	23	1	206	1	18	2,3478	2,35
BE-PS	207	3	23	1	207	3	18	0,7826	2,35
BE-PSC	208	2	23	1	208	2	18	0,7826	1,57
BE-SP	209	3	23	1	209	3	18	0,7826	2,35
BE-VI.Blok	210	2	23	1	210	2	18	0,7826	1,57
BE-VLD	211	3	23	1	211	2	18	1,1739	2,35
BE-VU	212	1	23	1	212	1	18	0,7826	0,78
DE-CDetKonserva	303	3	11	1	303	2	8	1,0909	2,18
DE-JJuniBevaegel	305	2	11	1	305	2	8	0,7273	1,45
DE-NFolkebevaege	306	2	11	1	306	2	8	0,7273	1,45
DE-VVenstre	307	4	11	1	307	2	8	1,4545	2,91
FI-KESK	401	5	14	1	401	3	11	1,3095	3,93
FI-KOK	402	4	14	1	402	3	11	1,0476	3,14
FI-SDP	403	4	14	1	403	4	11	0,7857	3,14
FI-VAS	405	1	14	1	405	1	11	0,7857	0,79
FR-EnergieRadical	501	6	84	1	501	3	36	0,8571	2,57
FR-FN	502	11	84	1	502	6	36	0,7857	4,71
FR-L'autreEurope	503	11	84	1	503	1	36	4,7143	4,71
FR-MRG	504	7	84	1	504	5	36	0,6000	3,00
FR-PCF	505	7	84	1	505	4	36	0,7500	3,00
FR-PS	506	15	84	1	506	6	36	1,0714	6,43
FR-PSD	507	1	84	1	507	1	36	0,4286	0,43
FR-RPR	508	15	84	1	508	3	36	2,1429	6,43
FR-UDF-CDS	510	4	84	1	510	4	36	0,4286	1,71
FR-UDF-PR	512	5	84	1	512	2	36	1,0714	2,14
FR-UDF-PPDF	515	2	84	1	515	1	36	0,8571	0,86
GE-CDU	601	39	99	1	601	14	46	1,2944	18,12
GE-CSU	602	8	99	1	602	5	46	0,7434	3,72
GE-Grüne	603	12	99	1	603	6	46	0,9293	5,58
GE-SPD	604	40	99	1	604	21	46	0,8850	18,59
GR-KKE	701	2	23	1	701	1	11	0,9565	0,96
GR-ND	702	9	23	1	702	6	11	0,7174	4,30
GR-PASOK	703	10	23	1	703	3	11	1,5942	4,78
GR-SYN	705	2	23	1	705	1	11	0,9565	0,96
IR-FF	801	7	12	1	801	5	9	1,0500	5,25
IR-FG	802	4	12	1	802	3	9	1,0000	3,00
IR-Indep.	805	1	12	1	805	1	9	0,7500	0,75
IT-AN	901	10	85	1	901	3	46	1,8039	5,41
IT-Fed.Verdi	902	3	85	1	902	2	46	0,8118	1,62
IT-Forzitalia	903	25	85	1	903	8	46	1,6912	13,53
IT-LN	905	6	85	1	905	2	46	1,6235	3,25
IT-MSI	906	1	85	1	906	1	46	0,5412	0,54
IT-Pannella-Riform	907	2	85	1	907	2	46	0,5412	1,08

IT-PattoSegni	908	3	85	1	908	3	46	0,5412	1,62
IT-PDS	909	15	85	1	909	10	46	0,8118	8,12
IT-PPI	910	7	85	1	910	7	46	0,5412	3,79
IT-PRI	911	1	85	1	911	1	46	0,5412	0,54
IT-PSI	913	2	85	1	913	2	46	0,5412	1,08
IT-RC	914	5	85	1	914	2	46	1,3529	2,71
IT-SVP	916	1	85	1	916	1	46	0,5412	0,54
IT-CCD	917	3	85	1	917	1	46	1,6235	1,62
IT-CDU	918	1	85	1	918	1	46	0,5412	0,54
LU-DP	1001	1	5	1	1001	1	4	0,8000	0,80
LU-PCS	1003	2	5	1	1003	1	4	1,6000	1,60
LU-POSL	1004	2	5	1	1004	2	4	0,8000	1,60
NE-CDA	1101	10	30	1	1101	6	21	1,1667	7,00
NE-D66	1102	4	30	1	1102	4	21	0,7000	2,80
NE-PvdA	1104	8	30	1	1104	4	21	1,4000	5,60
NE-SGP,GPV,RPF	1105	2	30	1	1105	2	21	0,7000	1,40
NE-VVD	1106	6	30	1	1106	5	21	0,8400	4,20
PO-PP	1201	3	25	1	1201	2	16	0,9600	1,92
PO-PCP	1202	3	25	1	1202	3	16	0,6400	1,92
PO-PS	1203	10	25	1	1203	5	16	1,2800	6,40
PO-PSD	1204	9	25	1	1204	6	16	0,9600	5,76
SP-CDC	1301	2	62	1	1301	2	36	0,5806	1,16
SP-IU	1303	5	62	1	1303	4	36	0,7258	2,90
SP-IU-IPC	1304	4	62	1	1304	3	36	0,7742	2,32
SP-PNV	1305	1	62	1	1305	1	36	0,5806	0,58
SP-PP	1306	28	62	1	1306	14	36	1,1613	16,26
SP-PSOE	1307	22	62	1	1307	12	36	1,0645	12,77
SW-MConservatives	1404	5	19	1	1404	4	14	0,9211	3,68
SW-MPGreens	1405	4	19	1	1405	3	14	0,9825	2,95
SW-SPSoc.Dem	1406	7	19	1	1406	5	14	1,0316	5,16
SW-VLeftPty	1407	3	19	1	1407	2	14	1,1053	2,21
UK-Cons	1501	18	86	1	1501	10	28	0,5860	5,86
UK-Lab	1503	62	86	1	1503	13	28	1,5528	20,19
UK-LD	1504	2	86	1	1504	2	28	0,3256	0,65
UK-SDLP	1505	1	86	1	1505	1	28	0,3256	0,33
UK-SNP	1506	2	86	1	1506	1	28	0,6512	0,65
UK-UUP	1507	1	86	1	1507	1	28	0,3256	0,33
		598				314			314

B) MNPs		MNPall		MEPMNP		Test				N Countries
		(Universe)		(Sample)		N	all	wtparty	Test N	
		N	all	study	cp_code					
BE-Agalev	H of Repr	5	150	2	201	5	87	0,5800	2,90	
BE-CVP	H of Repr	29	150	2	203	17	87	0,9894	16,82	
BE-ECOLO	H of Repr	6	150	2	204	5	87	0,6960	3,48	
BE-FN	H of Repr	2	150	2	205	1	87	1,1600	1,16	
BE-PRL	H of Repr	18	150	2	206	10	87	1,0440	10,44	
BE-PS	H of Repr	21	150	2	207	11	87	1,1073	12,18	
BE-PSC	H of Repr	12	150	2	208	6	87	1,1600	6,96	
BE-SP	H of Repr	20	150	2	209	13	87	0,8923	11,60	
BE-VI. Blok	H of Repr	11	150	2	210	3	87	2,1267	6,38	
BE-VLD	H of Repr	21	150	2	211	12	87	1,0150	12,18	
BE-VU	H of Repr	5	150	2	212	4	87	0,7250	2,90	87,00
BE-Agalev/ECOLO	Senate	2,5	71	2	201	2	45	0,7923	1,58	
BE-CVP	Senate	12	71	2	203	11	45	0,6914	7,61	
BE-ECOLO/Agalev	Senate	2,5	71	2	204	2	45	0,7923	1,58	
BE-PRL	Senate	9	71	2	206	5	45	1,1408	5,70	
BE-PS	Senate	11	71	2	207	7	45	0,9960	6,97	
BE-PSC	Senate	7	71	2	208	4	45	1,1092	4,44	
BE-SP	Senate	9	71	2	209	5	45	1,1408	5,70	
BE-VI. Blok	Senate	5	71	2	210	1	45	3,1690	3,17	
BE-VLD	Senate	10	71	2	211	5	45	1,2676	6,34	
BE-VU	Senate	3	71	2	212	3	45	0,6338	1,90	45,00
FR-PC		24	575	2	505	6	146	1,0157	6,09	
FR-PS		64	575	2	506	14	146	1,1607	16,25	
FR-RPR		260	575	2	508	74	146	0,8921	66,02	
FR-UDF		205	575	2	516	46	146	1,1316	52,05	
FR-Group Republic+Li		22	575	2	517	3	146	1,8620	5,59	
FR-NA (missing)				2	9999	3	146	0,0000	0,00	146,00
GE-CDU		244	672	2	601	104	317	1,1067	115,10	
GE-CSU		50	672	2	602	20	317	1,1793	23,59	
GE-Grüne		49	672	2	603	24	317	0,9631	23,11	
GE-SPD		252	672	2	604	139	317	0,8552	118,88	
GE-FDP		47	672	2	605	17	317	1,3042	22,17	
GE-PDS		30	672	2	606	13	317	1,0886	14,15	317,00
GR-ND		111	291	2	702	30	60	0,7629	22,89	
GR-PASOK		170	291	2	703	26	60	1,3481	35,05	
GR-Pol.An.		10	291	2	704	4	60	0,5155	2,06	60,00
IR-FF		67	166	2	801	29	71	0,9882	28,66	
IR-FG		47	166	2	802	21	71	0,9573	20,10	
IR-Greens		1	166	2	803	1	71	0,4277	0,43	
IR-Labour		32	166	2	804	12	71	1,1406	13,69	
IR-Indep.		5	166	2	805	1	71	2,1386	2,14	
IR-Prog.Dem.		8	166	2	806	4	71	0,8554	3,42	
IR-Dem.Left		6	166	2	807	3	71	0,8554	2,57	71,00
IT-AN		91	630	2	901	11	94	1,2343	13,58	
IT-Forza Italia		119	630	2	903	29	94	0,6123	17,76	
IT-LN		57	630	2	905	3	94	2,8349	8,50	
IT-PDS		171	630	2	909	26	94	0,9813	25,51	
IT-PPI		68	630	2	910	13	94	0,7805	10,15	
IT-RC		35	630	2	914	2	94	2,6111	5,22	
IT-CCD		22	630	2	917	6	94	0,5471	3,28	
IT-Dini (Rinnov.Ital		21	630	2	919	1	94	3,1333	3,13	
IT-Mixed		46	630	2	920	3	94	2,2878	6,86	94,00
LU-DP		12	60	2	1001	2	28	2,8000	5,60	

LU-GLEI,GAP	5	60	2	1002	2	28	1,1667	2,33	
LU-POSL	17	60	2	1004	10	28	0,7933	7,93	
LU-CSV	21	60	2	1005	11	28	0,8909	9,80	
LU-ADR	5	60	2	1006	3	28	0,7778	2,33	28,00
NE-CDA	34	150	2	1101	15	65	0,9822	14,73	
NE-D66	24	150	2	1102	11	65	0,9455	10,40	
NE-Greenleft	5	150	2	1103	1	65	2,1667	2,17	
NE-PvdA	37	150	2	1104	16	65	1,0021	16,03	
NE-VVD	31	150	2	1106	9	65	1,4926	13,43	
NE-CD	3	150	2	1107	1	65	1,3000	1,30	
NE-GPV	2	150	2	1108	2	65	0,4333	0,87	
NE-RPF	3	150	2	1109	3	65	0,4333	1,30	
NE-SGP	2	150	2	1110	2	65	0,4333	0,87	
NE-AOV	6	150	2	1111	2	65	1,3000	2,60	
NE-Hendrix	1	150	2	1112	1	65	0,4333	0,43	
NE-GroepNijpels	2	150	2	1113	2	65	0,4333	0,87	65,00
PO-PP	15	217	2	1201	2	54	1,8664	3,73	
PO-PS	112	217	2	1203	30	54	0,9290	27,87	
PO-PSD	88	217	2	1204	21	54	1,0428	21,90	
PO-PEV	2	217	2	1207	1	54	0,4977	0,50	54,00
SP-CDC	16	343	2	1301	9	130	0,6738	6,06	
SP-CN-CC	4	343	2	1302	2	130	0,7580	1,52	
SP-IU	21	343	2	1303	3	130	2,6531	7,96	
SP-PNV	5	343	2	1305	3	130	0,6317	1,90	
SP-PP	156	343	2	1306	53	130	1,1156	59,13	
SP-PSOE	141	343	2	1307	48	130	1,1133	53,44	
SP-NA (missing)			2	9999	12	130	0,0000	0,00	130,00
SW-CPCenterPty	27	349	2	1401	25	315	0,9748	24,37	
SW-FPLiberals	26	349	2	1402	25	315	0,9387	23,47	
SW-KDSChristianDem	15	349	2	1403	15	315	0,9026	13,54	
SW-MConservatives	80	349	2	1404	73	315	0,9891	72,21	
SW-MPGreens	18	349	2	1405	15	315	1,0831	16,25	
SW-SPSoc.Dem	161	349	2	1406	141	315	1,0306	145,32	
SW-VLeftPty	22	349	2	1407	21	315	0,9456	19,86	315,00
				1412				1412,00	1412,00

Formula for WTPARTY=(N Universe/N Sample)*(all Sample/all Universe)

MEP Party Groups Weight according to Number of Seats

Code Group	MEPall (Universe))		Sample		wtgroup	Test N
	all	N	all	N		
1 PSE	626	217	314	99	1,0995	108,8466
2 PPE	626	173	314	99	0,8765	86,7764
3 UPE	626	54	314	19	1,4256	27,0863
4 ELDR	626	52	314	31	0,8414	26,0831
5 GUE/NGL	626	33	314	21	0,7882	16,5527
6 V	626	27	314	12	1,1286	13,5431
7 ARE	626	20	314	12	0,8360	10,0319
8 EDN	626	19	314	7	1,3615	9,5304
9 NI	626	31	314	14	1,1107	15,5495
		626		314		314

Formula for WTGROUP=(N Universe/N Sample)*(all Sample/all Universe)

A 6 Fieldwork Report “Members of European Parliament” Study

Political Representation in Europe

The Members of the European Parliament

- Preliminary Fieldwork Report -

Bernhard Wessels

Wissenschaftszentrum Berlin für Sozialforschung (WZB)

Oktober 1996

1. Introduction: The Project *Political Representation in Europe*

The international research project on *Political Representation in Europe* is designed to investigate problems and perspectives of political representation and European integration. It is composed of two, in personal terms partly overlapping, major research groups: the *European Election Study Group, EES* (co-ordination: Hermann Schmitt, Mannheim) and the *European Members of Parliament Study Group, EMP*. Already in 1994, the EES group carried out an election study with representative surveys of the mass publics in all member states of the European Community. Also in 1994, the EMP group in cooperation with social scientists in all member states carried out a mail survey among the candidates to the European Parliament in the member states (co-ordination: Jacques Thomassen [Twente], Richard Katz [Buffalo], Pippa Norris [Cambridge], Bernhard Wessels [Berlin]). In 1996, again in cooperation with country teams in the member states, a (mail) survey among the members of all national parliaments in the European Union was planned and carried out in spring/summer this year in many member states (co-ordination: Jacques Thomassen, Bernhard Wessels). Additionally, at the same time a survey among the Members of the European Parliaments was carried out (directed by Bernhard Wessels, Jacques Thomassen).

Altogether, the international research project *Political Representation in Europe* can make use of a European survey of the mass publics, the members of national parliaments, the candidates and members of the European Parliament. This allows for a multi-level analysis of political representation and perspectives of integration in Europe.

2. The Survey of the Members of the European Parliament

The survey of members of the European Parliament is funded by the German Science Foundation (DFG). It was carried out by Infratest Burke Sozialforschung, European Research and Advice. The survey was designed in a multi-method approach in order to increase the participation in the survey. First priority was to realize face-to-face interviews. Accompanying self-completion, left-behind-questionnaires and telephone interviewing were the other alternatives.

2.1. The Universe and intended Participation Rate

The survey was not designed as a sample but as a complete survey of all 626 Members of the European Parliament (MEP). However, it is evident that it is not very likely to realize a participation of all MEPs. The study was planned and the application was written at a time where the European Community had 12 members. For these twelve groups of MEP and the nine political groups (eight party groups and non-affiliated MEP) a return of 65 percent was intended and respective resources were provided by the German Science Foundation. The survey, however, took place at a time when there were already 15 member states. Thus, the return rate aimed for had to be lowered to 59 percent due to financial limitations.

Even this is a high rate of participation if one takes into account the serious problems one faces in interviewing such a group of persons: 1) difficulties in getting access to this highly mobile group, 2) acceptance of the survey on the background that MEP are often confronted with the wish to take part in a survey.

2.2. Questionnaires and Language of Interviews

In the European Parliament deputies of 15 countries with 12 different languages are represented. The goal of this survey was to interview the members in their mother tongue or where this was not possible in a language they are very familiar with. In any case the questionnaire had to be provided in the respective mother tongue. In collaboration with country teams representing the 12 different languages it was possible to provide the questionnaire and the lists in all twelve languages and 17 different versions. The interviewer team was composed in a way that six languages were available: french, english, german, italian, portuguese and spanish.

3. Fieldwork

The survey was undertaken in three waves. Before that, an excursion of the study directors of the team of INFRATEST to Strassbourg was undertaken to organize support in institutional and technical terms. The Wissenschaftszentrum (WZB) had contacted the President of the European Parliament, Dr. Klaus Haensch, beforehand, and with his support and the help of his staff, in particular of Dr. Thomas Grunert, it was possible to open the doors for INFRATEST in Strassbourg and to provide support

during the fieldwork. This support included an office in parliament with several telephones for the interviewer team and a central stand close to the lobby. The support by the President of the EP is gratefully acknowledged.

First Wave

In a first step, a letter by Bernhard Wessels and Jacques Thomassen was sent to all members announcing the survey. This letter was personally addressed and distributed in nine different languages.

The first wave of interviewing took place in the European Parliament in Strassbourg from May 20 to May 24 (session week). A questionnaire and an information about data protected was distributed to all MEP. Included was a letter pointing to the fact that the study was supported by the President of the EP. The MEP were visited in their offices and either interviewed or if they preferred, they could fill in the questionnaire by themselves with the support of the interviewer. Some also had the preference to fill in the questionnaire in absence of the interviewer. In this case a date was fixed when the interviewer could come to take the questionnaire.

Neither in face-to-face interviews nor in case of self-completion major problems have been reported.

However, one serious problem cristallized already in the first wave of interviewing. This is the rejection of the survey by many British MEP. Then it became obvious that the chief of the British Labour Party in the EP had distributed a letter asking the British Labour MEP not to take part in the survey. A letter of Bernhard Wessels to the leading persons of British Labour in the EP lead to the agreement that there will be no further reactions against the survey. However, there was also no new letter taking back the first one.

In the first wave 185 questionnaires were received.

Second Wave

A second wave of interviewing was undertaken during the parliamentary week from June 17 to June 21 in Strassbourg. The same resources and support were again provided to the interviewer team. Once again, a letter was distributed beforehand in order to make sure that the MEP were informed about the presence of INFRATEST, its office and stand in parliaments. It included also the first letter of Bernhard Wessels and Jacques Thomassen and a questionnaire in mother tongue. This was necessary since many MEP had lost the questionnaire or had taken it to Brussels. All those who had not answered the questionnaire in the first wave were personally contacted and asked for an interview. The second wave ended with additional 97 questionnaires in Strassbourg. Additional 18 questionnaires had been sent by mail or fax.

Reminder by Telephone and Letter

In order to increase the return rate, INFRATEST decided to contact MEPs of eight countries where the return rate was less than average. These were Austria, Britain, Denmark, France, Germany, Greece, Italy, and Spain. The special target groups were those MEP who had promised to take part in the survey. In addition, those MEP have been contacted with which contact was not possible in the first and second wave. All MEP have been contacted by interviewers in their mother tongue except for Denmark. 102 MEP promised to send in the questionnaire. 60 percent of the cases contact was personally with the MEP, in the other cases with secretaries or assistants. Additionally, those who could not be contacted by telephone a letter and the questionnaire was sent. Altogether 136 MEP have been contacted and reminded. By this operation additional 14 questionnaires could be realized.

4. Return Rate and Reasons for Losses

The total number of MEP is 626. Altogether 314 questionnaires have been realized. This is an average return rate of 50.2 percent. Table 1 gives an overview about realization and reasons for losses.

Table 1: Return Rates and Reasons for Losses

A. FIRST AND SECOND INTERVIEWER WAVE IN STRASSBOURG		
Universe of MEP	626	100.0 %
- impossible to contact/absent	14	2.2
- refused	130	20.8
- commitment to send the questionnaire	193	30.8
- other	7	1.1
Interviews first wave	185	29.5
Interviews second wave	97	15.5
Total	282	45.0
B. REMINDER BY TELEPHONE		
Commitment to send questionnaire (of A)	193	
- questionnaires received	18	
- not necessary, return rate realized	39	
Gross N for reminder by telephone	136	
- refused	8	
- commitment to send the questionnaire	115	
- Questionnaires received	14	
Total questionnaires received	314	50.2

Most important for the return rate lower than expectation was the official refusal of the British Labour MEP. This is a group of 62 people. 14 members of British Labour took part. However, this is a return rate far below average (22.5 percent).

Return Rate by Country

The average return rate hides, however, some more reasonable differences between countries and party groups. With respect to countries, the best return rate shows Belgium (72.0 percent), the lowest Britain (32.2 percent) (see table 2).

Table 2: Return Rate by Country

Country	Universe (N)	Returned (n)	Return Rate (%)
Austria	21	10	47,62
Belgium	25	18	72,00
Denmark	16	8	50,00
Finland	16	11	68,75
France	87	37	42,53
Germany	99	45	45,45
Greece	25	11	44,00
Ireland	15	9	60,00
Italy	87	46	52,87
Luxembourg	6	4	66,67
Netherlands	31	21	67,74
Portugal	25	16	64,00
Spain	64	36	56,25
Sweden	22	13	59,09
United Kingdom	87	28	32,18
Total	626	313	50,00

This table does not include one case, which came in very late

Return Rate by European Party Group

Quite some differences exist also with respect to the party groups in the EP. Return rate was highest for the European Radical Alliance (ARE, 65 percent), and lowest for the European Democratic Alliance (35 percent) (table 3)..

Table 3: Return Rate by Party Group in the EP

Party Group in EP	Universe (N)	Returned (n)	Return Rate (%)
PSE (European Socialists)	215	98	45,58
PPE (European People's Party)	173	99	57,23
RDE (European Democratic Alliance)	54	19	35,19
ELDR (Liberal Democratic and Reformist Party)	52	31	59,62
GUE/NGL (European United Left /Nordic Green Left)	33	21	63,64
V (Greens)	27	11	40,74
ARE (European Radical Alliance)	20	13	65,00
EDN (Europe of Nations Group)	19	7	36,84
NI (Non-attached)	31	13	41,94
(Not identified yet)	2	2	100,00
TotalGesamt	626	313	50,00

This table does not include one case, which came in very late

5. Representativeness of the Sample

In order to have some estimate how strongly the differences in return rates affects the possibility to give some answers about the EP as a whole, some measures of representativeness have been calculated. They are based on the Duncan Index of Dissimilarity which is a standardized measure for the differences between two distributions. It sums up the absolute differences between two columns of percentages and divides it by two. Thus, the measure ranges from 0 to 100, where 0 signals total correspondence and 100 total difference.

This measure has been calculated for the two „political“ variables country and party group and for sex and age groups as well.

With respect to return rates of countries as compared to the country composition of the EP the Duncan Index is 9.11, which means the sum of differences between the country distribution of the universe and the sample is below ten percentage points. Deviation is highest for Britain (-4.95 percent) and lowest for Austria (-.16 percent). Despite the not too well return rates the distribution is not skewed in a way that does not allow for quite representative analysis. The same is true with respect to party groups. The Duncan Index is even lower (7.99). With respect to gender distributions in the EP and in the sample the differences are neglectable (Duncan .32) and with respect to age groups the Duncan Index is quite low, too (3.51) (table 4).

Summing up, despite a return rate lower than expected, the distributions of the sample with respect to country, party group, gender and age groups are quite similar to the distribution in the EP as a whole. Thus the sample does allow, with little restriction, analysis of the EP.

Table 4: Representativeness of the Survey with respect to Country-, Party Group-, Gender-, and Age Group Distributions

A. Country Distribution in %	EP	Sample	Difference
Austria	3.35	3.19	-0.16
Belgium	3.99	5.75	1.76
Denmark	2.56	2.56	0.00
Finland	2.56	3.51	0.96
France	13.90	11.82	-2.08
Germany	15.81	14.38	-1.44
Greece	3.99	3.51	-0.48
Ireland	2.40	2.88	0.48
Italy	13.90	14.70	0.80
Luxembourg	0.96	1.28	0.32
Netherlands	4.95	6.71	1.76
Portugal	3.99	5.11	1.12
Spain	10.22	11.50	1.28
Sweden	3.51	4.15	0.64
United Kingdom	13.90	8.95	-4.95
DUNCAN INDEX:			9.11
B. Party Group Distribution			
PSE	34.35	31.31	-3.04
PPE	27.64	31.63	3.99
RDE	8.63	6.07	-2.56
ELDR	8.31	9.90	1.60
GUE/NGL	5.27	6.71	1.44
V	4.31	3.51	-0.80
ARE	3.19	4.15	0.96
EDN	3.04	2.24	-0.80
NI	4.95	4.15	-0.80
not identified yet	0.32	0.32	0.00
DUNCAN INDEX:			7.99

C. Gender Distribution

male	72.84	72.52	-0.32
femal	26.84	26.84	0.00
missing	.32	.64	.32

DUNCAN INDEX: 0.32

D. Age Group Distribution

26-35	5.11	5.75	0.64
36-45	22.68	19.17	-3.51
46-55	41.85	41.85	0.00
56-65	23.32	24.92	1.60
66-6.71	7.67	0.96	
not identified yet	0.32	0.64	0.32

DUNCAN INDEX: 3.51
