

**Chile**  
**ISSP 2009 – Social Inequality IV**  
**Questionnaire**

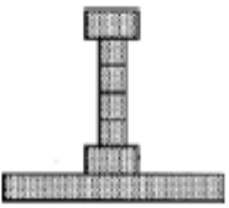




ATENCION!

ANOTE HORA: \_\_\_\_\_

➡ TEMA ESPECIAL: ISSP: INEQUIDAD SOCIAL									
➡ Ahora tenemos algunas preguntas sobre las oportunidades para surgir.									
11	PASE TARJETA "11 TEMA ESP.". Para surgir en la vida, ¿cuán importante cree ud. que es....? LEER UNA A UNA.								
		Esencial	Muy Importante	Bastante Importante	No Muy Importante	No Es Importante	No sabe	No contesta	
	A.	Provenir de una familia rica o con muchos recursos	1	2	3	4	5	8	9
	B.	Tener padres con altos niveles de educación	1	2	3	4	5	8	9
	C.	Que UD. tenga un buen nivel de educación	1	2	3	4	5	8	9
	D.	Tener ambición	1	2	3	4	5	8	9
	E.	Trabajo duro	1	2	3	4	5	8	9
	F.	Conocer a las personas adecuadas	1	2	3	4	5	8	9
	G.	Tener contactos políticos	1	2	3	4	5	8	9
	H.	Pagar coimas	1	2	3	4	5	8	9
	I.	La raza u origen étnico de las personas	1	2	3	4	5	8	9
	J.	La religión que tengan las personas	1	2	3	4	5	8	9
	K.	El sexo de las personas, ser hombre o mujer	1	2	3	4	5	8	9

12	PASE TARJETA "12 TEMA ESP.". ¿Qué tan de acuerdo o en desacuerdo está UD. con las siguientes afirmaciones?								
		Muy De Acuerdo	De Acuerdo	Ni de Acuerdo ni en Desacdo	En Desacuerdo	Muy en Desacuerdo	No sabe	No contesta	
	A.	1	2	3	4	5	8	9	
	B.	1	2	3	4	5	8	9	
	C.	1	2	3	4	5	8	9	
D.	1	2	3	4	5	8	9		
13	PASE TARJETA "13 TEMA ESP.". UD. diría que lo que UD. gana es... Si no está trabajando actualmente, por favor piense en su trabajo más reciente.		MUCHO MENOS DE LO QUE MEREZCO MENOS DE LO QUE MEREZCO LO QUE MEREZCO MÁS DE LO QUE MEREZCO MUCHO MÁS DE LO QUE MEREZCO NUNCA HE TRABAJADO					1	2
							No sabe	8	
							No contesta	9	
14	Quisiéramos saber cuánto cree UD. que ganan las personas al mes, después de descontar los impuestos, en estos trabajos que le voy a leer. Muchas personas no están seguras al respecto, pero su mejor estimación será suficiente. Esto puede ser difícil, pero es muy importante, de modo que por favor inténtelo. <b>¿Cuánto cree UD. que gana al mes...? LEER UNA A UNA.</b>  ANOTE EL MONTO EXACTO.								
A	UN DOCTOR O MÉDICO DE MEDICINA GENERAL							\$	
B	EL PRESIDENTE DE UNA GRAN EMPRESA NACIONAL							\$	
C	UN VENDEDOR DE TIENDA							\$	
D	UN OBRERO NO CALIFICADO DE UNA FÁBRICA							\$	
E	UN MINISTRO DEL GOBIERNO CHILENO							\$	
15	Ahora, ¿cuánto cree UD. que las personas en estos trabajos deberían ganar al mes, después de descontar los impuestos? ¿Cuánto cree UD. que debería ganar al mes....? LEER UNA A UNA.  ANOTE EL MONTO EXACTO.								
A	UN DOCTOR O MÉDICO DE MEDICINA GENERAL							\$	
B	EL PRESIDENTE DE UNA GRAN EMPRESA NACIONAL							\$	
C	UN VENDEDOR DE TIENDA							\$	
D	UN OBRERO NO CALIFICADO DE UNA FÁBRICA							\$	
E	UN MINISTRO DEL GOBIERNO CHILENO							\$	
16	PASE TARJETA "16 TEMA ESP.". ¿Qué tan de acuerdo o en desacuerdo está UD. con las siguientes afirmaciones?								
		Muy De Acuerdo	De Acuerdo	Ni de Acuerdo ni en Desacdo	En Desacuerdo	Muy en Desacuerdo	No sabe	No contesta	
	A.	1	2	3	4	5	8	9	
	B.	1	2	3	4	5	8	9	
	C.	1	2	3	4	5	8	9	
D.	1	2	3	4	5	8	9		

17.A	PASE TARJETA "17A. TEMA ESP.". ¿UD. cree que las personas con altos ingresos deberían pagar una mayor proporción o porcentaje de sus ingresos en impuestos que aquellos con bajos ingresos, la misma proporción o una proporción o porcentaje menor?	UNA PROPORCIÓN MUCHO MAYOR UNA PROPORCIÓN MAYOR LA MISMA PROPORCIÓN UNA PROPORCIÓN MENOR UNA PROPORCIÓN MUCHO MENOR  No sabe No contesta	1 2 3 4 5  8 9				
17.B	PASE TARJETA "17B. TEMA ESP.". En general, ¿cómo describiría UD. los impuestos en Chile hoy en día para las personas con altos ingresos? Los impuestos son...	MUY ALTOS ALTOS LO QUE CORRESPONDE BAJOS MUY BAJOS  No sabe No contesta	1 2 3 4 5  8 9				
18.A	PASE TARJETA "18.A TEMA ESP.". ¿Es justo o injusto, correcto o incorrecto, que las personas con ingresos más altos puedan pagar por una mejor atención de salud que las personas con ingresos más bajos?	MUY JUSTO, DEFINITIVAMENTE CORRECTO ALGO JUSTO O CORRECTO NI JUSTO NI INJUSTO/NI CORRECTO NI INCORRECTO ALGO INJUSTO O INCORRECTO MUY INJUSTO, DEFINITIVAMENTE INCORRECTO  No sabe No contesta	1 2 3 4 5  8 9				
18.B	SIGA CON TARJETA "18.A TEMA ESP.". ¿Es justo o injusto, correcto o incorrecto, que las personas con ingresos más altos puedan pagar una mejor educación para sus hijos que las personas con ingresos más bajos?	MUY JUSTO, DEFINITIVAMENTE CORRECTO ALGO JUSTO O CORRECTO NI JUSTO NI INJUSTO/NI CORRECTO NI INCORRECTO ALGO INJUSTO O INCORRECTO MUY INJUSTO, DEFINITIVAMENTE INCORRECTO  No sabe No contesta	1 2 3 4 5  8 9				
19	PASE TARJETA "19 TEMA ESP.". En todos los países hay diferencias o incluso conflictos entre diferentes grupos sociales. En su opinión, ¿Cuánto conflicto hay en Chile hoy en día entre...? LEER UNA A UNA.						
		Conflictos muy fuertes	Conflictos fuertes	Conflictos no muy fuertes	No hay conflictos	No sabe	No contesta
	A. La gente pobre y la gente rica	1	2	3	4	8	9
	B. La clase trabajadora y la clase media	1	2	3	4	8	9
	C. La gerencia y los trabajadores	1	2	3	4	8	9
	D. La gente en el nivel más alto de la sociedad y la gente en el nivel más bajo	1	2	3	4	8	9
20.A	En nuestra sociedad, hay grupos que tienden a ubicarse en los niveles más altos y grupos que tienden a ubicarse en los niveles más bajos. Usando la siguiente escala PASE TARJETA "20.A TEMA ESP." que va desde el nivel más alto al más bajo, ¿dónde se ubicaría UD.?					P.20.A	P.20.B
					NIVEL MÁS ALTO	10 09 08 07 06 05	10 09 08 07 06 05
20.B	SIGA CON TARJETA "20.A. TEMA ESP.". Y pensando en la familia en la que UD. creció, ¿dónde se ubicarían ellos en esta escala?						
					NIVEL MAS BAJO	04 03 02 01	04 03 02 01
					No sabe No contesta	88 99	88 99

21	<p>PASE TARJETA "21 TEMA ESP.". Por favor, piense en su trabajo actual (o en su último trabajo si no está trabajando actualmente). Si compara ese trabajo con el que tenía su padre cuando UD. tenía 15 años, <b>¿Ud. diría que el nivel de su trabajo es (o era)....?</b></p>	<p>MUCHO MÁS ALTO QUE EL DE MI PADRE 1</p> <p>MÁS ALTO 2</p> <p>APROXIMADAMENTE IGUAL 3</p> <p>MÁS BAJO 4</p> <p>MUCHO MÁS BAJO QUE EL DE MI PADRE 5</p> <p>NUNCA HE TRABAJADO 6</p> <p>NO SÉ QUE HACÍA MI PADRE, MI PADRE NUNCA TUVO TRABAJO, NO CONOCÍ A MI PADRE, MI PADRE HABÍA FALLECIDO 7</p> <p>No sabe 8</p> <p>No contesta 9</p>					
22	<p>PASE TARJETA "22 TEMA ESP.". Al decidir cuánto debería ganar la gente, <b>¿cuán importante debería ser, a su juicio, cada una de las siguientes cosas?</b></p>						
	Esencial	Muy Importante	Bastante Importante	No Muy Importante	No Es Importante	No sabe	No contesta
A.	1	2	3	4	5	8	9
B.	1	2	3	4	5	8	9
C.	1	2	3	4	5	8	9
D.	1	2	3	4	5	8	9
E.	1	2	3	4	5	8	9
F.	1	2	3	4	5	8	9
23	<p>PASE TARJETA "23 TEMA ESP.". <b>¿Es justa su remuneración?</b> No estamos preguntando cuánto le gustaría ganar, sino que lo que UD. considera justo considerando sus habilidades y esfuerzo. Si UD. no está trabajando actualmente, por favor considere su trabajo más reciente.</p>			<p>MUCHO MENOS DE LO QUE ES JUSTO 1</p> <p>UN POCO MENOS DE LO QUE ES JUSTO 2</p> <p>LO QUE ES JUSTO PARA MI 3</p> <p>UN POCO MÁS DE LO QUE ES JUSTO 4</p> <p>MUCHO MAS DE LO QUE ES JUSTO 5</p> <p>NUNCA HE TRABAJADO 6</p> <p>No sabe 8</p> <p>No contesta 9</p>			
24	<p>Estos 5 diagramas PASAR TARJETA "24 TEMA ESP.", muestran distintos tipos de sociedades. Por favor lea las descripciones, mire los diagramas y decida cuál cree UD. que mejor describe a Chile.</p>						
							
TIPO "A"	TIPO "B"	TIPO "C"	TIPO "D"	TIPO "E"			
<p>Una pequeña elite en el nivel más alto, muy poca gente al medio y la gran masa de la gente en el nivel más bajo</p>	<p>Una sociedad como una pirámide, con una pequeña elite en el nivel más alto, más gente en el medio y la mayoría de la gente en el nivel más bajo</p>	<p>Una pirámide, excepto de que sólo hay poca gente en el nivel más bajo</p>	<p>Una sociedad en la cual la mayor parte de la gente se encuentra al medio</p>	<p>Mucha gente cerca del nivel más alto, y sólo unos pocos cerca del nivel más bajo.</p>			
24.A	<p>Primero, <b>¿qué tipo de sociedad es Chile hoy? ¿A cuál diagrama se acerca más?</b></p>				24.A	24.B	
24.B	<p><b>¿Cómo cree UD. que Chile debería ser? ¿Cuál de los diagramas preferiría UD.?</b></p>			<p>TIPO "A" 1</p> <p>TIPO "B" 2</p> <p>TIPO "C" 3</p> <p>TIPO "D" 4</p> <p>TIPO "E" 5</p> <p>No sabe 8</p> <p>No contesta 9</p>			

**ATENCIÓN: ANOTE HORA DE INICIO DATOS DEMOGRAFICOS EN LA PAGINA SIGUIENTE.**

## DATOS DEMOGRAFICOS

**ATENCION!**

**ANOTE HORA:** \_\_\_\_\_

<b>→</b>	Ahora, por favor, y para terminar, algunos datos personales y de su hogar.		
1	SEXO:	HOMBRE MUJER	1 2
2	¿Cuál es su Edad?	EDAD EXACTA ↻  No contesta	  99
2.A	¿Cuál es su fecha de nacimiento?	[..... ..] DIA      MES      AÑO	
3	PASE TARJETA "3 DEMOGR". ¿Cuál es su estado civil o conyugal actual?		
	CASADO/A LEGALMENTE Y VIVE CON SU ESPOSO/A	1	P.5
	VIUDO/A	2	
	ANULADO/A	3	
	DIVORCIADO/A	4	
	SEPARADO/A (Casado/a legalmente pero separado/a, no vive con su esposo/a legal)	5	
	SOLTERO/A, NUNCA SE HA CASADO	6	
	No contesta	9	
4	¿Ud. convive, es decir, vive habitualmente con una pareja?	SI NO	1 2
		No contesta	9
5	Sin tomar en cuenta las repeticiones de curso, ¿cuántos años de estudios aprobados tiene Ud.?	AÑOS: <input style="width: 50px; height: 20px;" type="text"/>	
		NUNCA ESTUDIO	00
		No contesta	99
			P.7
6	Sin tomar en cuenta las repeticiones de curso, PASE TARJETA "6 DEMOGR.". ¿Cuál es su nivel educacional?	NO ESTUDIÓ EDUCACION BASICA INCOMPLETA EDUCACION BASICA COMPLETA EDUCACION MEDIA INCOMPLETA EDUCACION MEDIA COMPLETA EDUCACION SUPERIOR NO UNIVERSITARIA INCOMPLETA EDUCACIÓN SUPERIOR NO UNIVERSITARIA COMPLETA EDUCACION UNIVERSITARIA INCOMPLETA EDUCACIÓN UNIVERSITARIA COMPLETA ESTUDIOS DE POST GRADO, MASTER, DOCTORADO	00 01 02 03 04 05 06 07 08 09
		No contesta	99
7	PASE TARJETA "7 DEMOGR". ¿Pertenece Ud. a alguno de los siguientes pueblos originarios o indígenas?	ALACALUFE (KAWASHKAR) ATACAMEÑO AIMARA COLLA MAPUCHE QUECHUA RAPA NUI YÁMANA (YÁGAN) NINGUNO DE LOS ANTERIORES	01 02 03 04 05 06 07 08 88
		No contesta	99

8	PASE TARJETA "8 DEMOGR.". Escoja una de las siguientes alternativas, en función de si trabaja o no trabaja. <u>SI TRABAJA:</u>  TRABAJA TIEMPO COMPLETO TRABAJA MEDIA JORNADA HACE TRABAJOS OCASIONALES, TRABAJA MENOS QUE MEDIA JORNADA TRABAJA AYUDANDO A UN MIEMBRO DE SU FAMILIA  <u>NO TRABAJA:</u>  ESTÁ DESEMPLEADO, ESTÁ CESANTE, ESTÁ BUSCANDO TRABAJO ESTA BUSCANDO TRABAJO POR PRIMERA VEZ ESTUDIANTE JUBILADO, RETIRADO, PENSIONADO, MONTEPIADO QUEHACERES DEL HOGAR/DUEÑA DE CASA PERMANENTEMENTE IMPEDIDO/A O DISCAPACITADO/A OTROS QUE NO TRABAJAN (Por ejemplo Rentista)  No contesta	01 02 03 04  05 06 07 08 09 10 11  99		
9	Generalmente, ¿cuántas horas trabaja Ud. a la semana? SI NO ESTA TRABAJANDO ACTUALMENTE, PIENSE EN SU TRABAJO MAS RECIENTE.	NUMERO DE HORAS →  NUNCA HA TRABAJADO  No sabe No contesta	97 98 99	PASE A P.18
10	¿Cuál es su actividad principal? SI NO ESTA TRABAJANDO ACTUALMENTE PIENSE EN SU TRABAJO MAS RECIENTE. DESCRIBA EN DETALLE LA ACTIVIDAD, USANDO MÁS DE DOS PALABRAS. NO USE INICIALES NI ABREVIACIONES.			
10.A	¿Cuáles son/eran algunas de sus principales funciones? Se ruega escribir una descripción de sus funciones.			
11	En su trabajo, ¿Ud. supervisa o es responsable por el trabajo de otra gente? SI NO ESTA TRABAJANDO ACTUALMENTE PIENSE EN SU TRABAJO MAS RECIENTE.	SI NO  No sabe No contesta	1 2  8 9	
12	PASE TARJETA "12 DEMOGR". Escoja una de las siguientes alternativas dependiendo si Ud. trabaja en el sector público o en el privado. SE REFIERE A SU ACTIVIDAD PRINCIPAL. SI NO ESTA TRABAJANDO ACTUALMENTE PIENSE EN SU TRABAJO MAS RECIENTE.			
ESTA EMPLEADO/A EN EL GOBIERNO O EN LA ADMINISTRACION PUBLICA (por ejemplo Municipalidades, Ministerios, Servicio de Registro Civil u otros, etc.)  ESTA EMPLEADO/A EN UNA EMPRESA DEL ESTADO (por ejemplo ENAP, CODELCO, etc.)  TRABAJA COMO EMPLEADO/A EN UNA EMPRESA PRIVADA  TRABAJA EN FORMA INDEPENDIENTE, UD. ES SU PROPIO EMPLEADOR O UD. SE EMPLEA A SI MISMO  No contesta		1 2 3 4 9		

13	En su trabajo principal, <b>¿Ud. es un empleado o Ud. es su propio empleador?</b> SI NO ESTÁ TRABAJANDO ACTUALMENTE PIENSE EN SU TRABAJO MAS RECIENTE.		
	TRABAJA EN FORMA INDEPENDIENTE, UD. ES SU PROPIO EMPLEADOR O UD. SE EMPLEA A SI MISMO		1
	ES EMPLEADO O TRABAJA PARA OTRA/S PERSONA/S		2
		No contesta	9
14	<b>¿Cuántos empleados hay o habían en su empresa?</b> (EXCLUYENDO AL ENTREVISTADO)	NUMERO EXACTO →	
		NO CONTESTA	9
15	<b>¿Es o fue Ud. miembro de algún sindicato de trabajadores?</b>	SI, ACTUALMENTE ES MIEMBRO	1
		SI, FUE MIEMBRO EN EL PASADO	2
		NO	3
		No contesta	9
16	<b>PASE TARJETA "16 DE"</b> En su primer trabajo, después de haber completado su educación <b>¿UD. trabajó en el sector público o en el sector privado?</b>	EN EL GOBIERNO O EN LA ADMINISTRACIÓN PÚBLICA (por ejemplo, municipalidades, ministerios, servicio de registro civil u otros, etc.)	1
		EN UNA EMPRESA DEL ESTADO (por ejemplo ENAP, CODELCO, etc.)	2
		EMPLEADO EN UNA EMPRESA PRIVADA	3
		EN FORMA INDEPENDIENTE, UD. ERA SU PROPIO EMPLEADOR	4
		No contesta	9
17	Y en su primer trabajo, <b>¿Cuál era su actividad principal?</b> DESCRIBA EN DETALLE LA ACTIVIDAD, USANDO MÁS DE DOS PALABRAS. NO USE INICIALES NI ABREVIACIONES		
18	<b>PASE TARJETA "18 DE"</b> Cuando UD. tenía 15 años de edad, <b>¿su padre trabajaba en el sector público o privado?</b>		
	EMPLEADO EN EL GOBIERNO O EN LA ADMINISTRACION PUBLICA (por ejemplo Municipalidades, Ministerios, Servicio de Registro Civil u otros, etc.)		1
	EMPLEADO EN UNA EMPRESA DEL ESTADO (por ejemplo ENAP, CODELCO, etc.)		2
	TRABAJABA COMO EMPLEADO EN UNA EMPRESA PRIVADA		3
	TRABAJABA EN FORMA INDEPENDIENTE, EL ERA SU PROPIO EMPLEADOR O EL SE EMPLEABA A SI MISMO		4
		No sabe	5
		No contesta	9
19	Y cuando UD. tenía 15 años, <b>¿qué tipo de trabajo tenía su padre?, ¿cuál era la ocupación de su padre?</b> DESCRIBA EN DETALLE LA ACTIVIDAD, USANDO MÁS DE DOS PALABRAS. NO USE INICIALES NI ABREVIACIONES		



20	Cuando UD. tenía 15 años de edad, ¿trabajaba su madre fuera del hogar?	SI	1	Pase a P.22
		NO	2	Siga con P.21
No sabe	8			
No contesta	9			
21	PASE TARJETA "21 DE" ¿Y trabajó su madre antes de que UD. tuviera 15 años?	MI MADRE NUNCA HA TRABAJADO FUERA DEL HOGAR	1	Pase a P.24
		MI MADRE DEJÓ DE TRABAJAR ANTES DE CASARSE	2	Siga con P.22
		MI MADRE DEJÓ DE TRABAJAR DESPUÉS DE CASARSE, PERO ANTES DE TENER A SU PRIMER HIJO/A	3	
		MI MADRE DEJÓ DE TRABAJAR DESPUÉS DE QUE NACIÓ SU PRIMER HIJO/A	4	
		No sabe	5	
		No contesta	9	
22	<b>PASE TARJETA "22 DE"</b> ¿Su madre trabajaba en el sector público o privado?			
	EMPLEADA EN EL GOBIERNO O EN LA ADMINISTRACION PUBLICA (por ejemplo Municipalidades, Ministerios, Servicio de Registro Civil u otros, etc.)	1		
	EMPLEADA EN UNA EMPRESA DEL ESTADO (por ejemplo ENAP, CODELCO, etc.)	2		
	TRABAJABA COMO EMPLEADA EN UNA EMPRESA PRIVADA	3		
	TRABAJABA EN FORMA INDEPENDIENTE, ELLA ERA SU PROPIA EMPLEADORA O ELLA SE EMPLEABA A SI MISMA	4		
	No sabe No contesta	5 9		
23	Y cuando UD. tenía 15 años o antes, ¿qué tipo de trabajo tenía su madre?, ¿cuál era la ocupación de su madre? DESCRIBA EN DETALLE LA ACTIVIDAD, USANDO MÁS DE DOS PALABRAS. NO USE INICIALES NI ABREVIACIONES			
24	¿Alrededor de cuántos libros había en su casa cuando UD. tenía 15 años?	NINGUNO	01	
		1 ó 2	02	
		ALREDEDOR DE 10	03	
		ALREDEDOR DE 20	04	
		ALREDEDOR DE 50	05	
		ALREDEDOR DE 100	06	
		ALREDEDOR DE 200	07	
		ALREDEDOR DE 500	08	
		1000 ó MAS	09	
		No sabe	88	
No contesta	99			

25	De los siguientes tramos de ingresos <b>mensuales</b> que se presentan en esta tarjeta PASE TARJETA "25 DEMOGR.", ¿podría Ud. indicarme en cuál de ellos se encuentra Ud., considerando su ingreso <b>líquido</b> por sueldo, jubilación o pensión si la tuviera, aportes de parientes o amigos, arriendos y otros?	<p>MENOS DE \$35.000 MENSUALES LIQUIDOS 01</p> <p>DE \$35.001 A \$56.000 MENSUALES LIQUIDOS 02</p> <p>DE \$56.001 A \$78.000 MENSUALES LIQUIDOS 03</p> <p>DE \$78.001 A \$101.000 MENSUALES LIQUIDOS 04</p> <p>DE \$101.001 A \$134.000 MENSUALES LIQUIDOS 05</p> <p>DE \$134.001 A \$179.000 MENSUALES LIQUIDOS 06</p> <p>DE \$179.001 A \$224.000 MENSUALES LIQUIDOS 07</p> <p>DE \$224.001 A \$291.000 MENSUALES LIQUIDOS 08</p> <p>DE \$291.001 A \$358.000 MENSUALES LIQUIDOS 09</p> <p>DE \$358.001 A \$448.000 MENSUALES LIQUIDOS 10</p> <p>DE \$448.001 A \$1.000.000 MENSUALES LIQUIDOS 11</p> <p>DE \$1.000.001 A \$2.000.000 MENSUALES LIQUIDOS 12</p> <p>DE \$2.000.001 A \$3.000.000 MENSUALES LIQUIDOS 13</p> <p>MAS DE \$3.000.000 MENSUALES LIQUIDOS 14</p> <p>No sabe 88</p> <p>No contesta 99</p>	
26	PASE TARJETA "26 DEMOGR.". ¿Podría Ud. decirme la religión o iglesia a la que pertenece o se siente más cercano?	<p>CATOLICA 01</p> <p>EVANGELICA 02</p> <p>TESTIGO DE JEHOVA 03</p> <p>JUDIA 04</p> <p>MORMONA 05</p> <p>MUSULMANA 06</p> <p>ORTODOXA 07</p> <p>OTRA RELIGION O CREDO 08</p> <p>NINGUNA 09</p> <p>ATEO 10</p> <p>AGNOSTICO 11</p> <p>No contesta 99</p>	
27	PASE TARJETA "27 DEMOGR.". ¿Con qué frecuencia asiste Ud. a los servicios religiosos?	<p>VARIAS VECES A LA SEMANA 01</p> <p>UNA VEZ A LA SEMANA 02</p> <p>2 ó 3 VECES AL MES 03</p> <p>UNA VEZ AL MES 04</p> <p>VARIAS VECES AL AÑO 05</p> <p>UNA VEZ AL AÑO 06</p> <p>MENOS FRECUENTEMENTE 07</p> <p>NUNCA 08</p> <p>RECHAZA (No leer ni incluir en tarjeta) 09</p> <p>No sabe 88</p> <p>No contesta 99</p>	
28	PASE TARJETA "28 DEMOGR.". ¿A cuál de los siguientes estratos sociales diría que pertenece UD.?	<p>CLASE BAJA 1</p> <p>CLASE TRABAJADORA 2</p> <p>CLASE MEDIA BAJA 3</p> <p>CLASE MEDIA 4</p> <p>CLASE MEDIA ALTA 5</p> <p>CLASE ALTA 6</p> <p>No sabe 8</p> <p>No contesta 9</p>	

29	<p><b>PASE TARJETA "29 DE"</b></p> <p>Con relación a su esposo/a o pareja, escoja una de las siguientes alternativas, en función de si trabaja o no trabaja.</p> <p><b>SI TRABAJA:</b></p> <p style="text-align: right;">TRABAJA TIEMPO COMPLETO 01</p> <p style="text-align: right;">TRABAJA MEDIA JORNADA 02</p> <p style="text-align: right;">HACE TRABAJOS OCASIONALES, TRABAJA MENOS QUE MEDIA JORNADA 03</p> <p style="text-align: right;">TRABAJA AYUDANDO A UN MIEMBRO DE SU FAMILIA 04</p> <p><b>NO TRABAJA:</b></p> <p style="text-align: right;">ESTÁ DESEMPLEADO/A, ESTÁ CESANTE, ESTÁ BUSCANDO TRABAJO 05</p> <p style="text-align: right;">ESTA BUSCANDO TRABAJO POR PRIMERA VEZ 06</p> <p style="text-align: right;">ESTUDIANTE 07</p> <p style="text-align: right;">JUBILADO/A, RETIRADO/A, PENSIONADO/A, MONTEPIADO/A 08</p> <p style="text-align: right;">QUEHACERES DEL HOGAR/DUEÑA DE CASA 09</p> <p style="text-align: right;">PERMANENTEMENTE IMPEDIDO/A O DISCAPACITADO/A 10</p> <p style="text-align: right;">OTROS QUE NO TRABAJAN (Por ejemplo Rentista) 11</p> <p style="text-align: right;">No contesta 88</p> <p style="text-align: right;">No tiene esposo/a ni vive permanentemente con un compañero/a 99</p>	P.34
30	<p>Con relación a la actividad y ocupación de su esposo/a o pareja con el/la cual Ud. vive, <b>¿cuál es la actividad principal de su esposo/a o compañero/a?</b> DESCRIBA EN DETALLE LA ACTIVIDAD, USANDO MÁS DE DOS PALABRAS. NO USE INICIALES NI ABREVIACIONES</p> <p>SI NO ESTÁ TRABAJANDO ACTUALMENTE PIENSE EN SU TRABAJO MÁS RECIENTE. SI NO HA TRABAJADO NUNCA PASE A P.33.</p>	
31	<p><b>¿Cuáles son algunas de sus principales funciones?</b> Se ruega escribir una descripción de sus funciones. DESCRIBA EN DETALLE LA ACTIVIDAD, USANDO MÁS DE DOS PALABRAS. NO USE INICIALES NI ABREVIACIONES</p>	
32	<p><b>PASE TARJETA "32 DE":</b></p> <p>Escoja una de las siguientes alternativas dependiendo si su esposo/a o compañero/a trabaja en el sector público o en el privado. Se refiere a su actividad principal. SI NO ESTÁ TRABAJANDO ACTUALMENTE PIENSE EN SU TRABAJO MÁS RECIENTE.</p> <p style="text-align: right;">ESTA EMPLEADO EN EL GOBIERNO O EN LA ADMINISTRACION PUBLICA (por ejemplo Municipalidades, Ministerios, Servicio de Registro Civil u otros, etc.) 1</p> <p style="text-align: right;">ESTA EMPLEADO EN UNA EMPRESA DEL ESTADO (por ejemplo ENAP, CODELCO, etc.) 2</p> <p style="text-align: right;">TRABAJA COMO EMPLEADO EN UNA EMPRESA PRIVADA 3</p> <p style="text-align: right;">TRABAJA EN FORMA INDEPENDIENTE, ES SU PROPIO EMPLEADOR O SE EMPLEA A SI MISMO 4</p> <p style="text-align: right;">No contesta 9</p>	
33	<p>Sin tomar en cuenta las repeticiones de curso, <b>¿cuántos años de estudios aprobados tiene su esposo/a o pareja?</b></p>	<p style="text-align: right;">AÑOS →</p> <p style="text-align: right;">NUNCA ESTUDIÓ 00</p> <p style="text-align: right;">No contesta 99</p>

34	De los siguientes tramos de ingresos <b>mensuales</b> que se presentan en esta tarjeta PASE TARJETA "34 DEMOGR.", ¿podría Ud. indicarme en cuál de ellos se encuentra <b>este hogar</b> , considerando todos los ingresos <b>líquidos</b> por sueldos y salarios de todas las personas que trabajan remuneradamente, jubilaciones, pensiones, aportes de parientes o amigos, arriendos y otros?	<p>MENOS DE \$35.000 MENSUALES LIQUIDOS 01</p> <p>DE \$35.001 A \$56.000 MENSUALES LIQUIDOS 02</p> <p>DE \$56.001 A \$78.000 MENSUALES LIQUIDOS 03</p> <p>DE \$78.001 A \$101.000 MENSUALES LIQUIDOS 04</p> <p>DE \$101.001 A \$134.000 MENSUALES LIQUIDOS 05</p> <p>DE \$134.001 A \$179.000 MENSUALES LIQUIDOS 06</p> <p>DE \$179.001 A \$224.000 MENSUALES LIQUIDOS 07</p> <p>DE \$224.001 A \$291.000 MENSUALES LIQUIDOS 08</p> <p>DE \$291.001 A \$358.000 MENSUALES LIQUIDOS 09</p> <p>DE \$358.001 A \$448.000 MENSUALES LIQUIDOS 10</p> <p>DE \$448.001 A \$1.000.000 MENSUALES LIQUIDOS 11</p> <p>DE \$1.000.001 A \$2.000.000 MENSUALES LIQUIDOS 12</p> <p>DE \$2.000.001 A \$3.000.000 MENSUALES LIQUIDOS 13</p> <p>MAS DE \$3.000.000 MENSUALES LIQUIDOS 14</p> <p>No sabe 88</p> <p>No contesta 99</p>	
35	¿Cuántas personas viven permanentemente en este hogar? INCLUYA GUAGUAS, NIÑOS Y ADULTOS. No incluya el servicio doméstico.	NUMERO →	
36	¿Cuántos adultos y cuántos niños y guaguas viven permanentemente, esto es, 4 ó más días a la semana, en este hogar? Sin incluir servicio doméstico.  CHEQUEAR CONSISTENCIA DE RESPUESTA EN FILTRO Y EN P.36.	<p>ADULTOS (Mayores de 18 años) →</p> <p>NIÑOS Y GUAGUAS (Menores de 18 años) →</p> <p>NO CONTESTA 99</p>	
37	¿UD. vive actualmente en...? PASE TARJETA "37 DEMOGR."	<p>EN UNA GRAN CIUDAD 1</p> <p>EN LA PERIFERIA O AFUERAS DE UNA GRAN CIUDAD 2</p> <p>EN UNA CIUDAD PEQUEÑA 3</p> <p>EN UN PUEBLO 4</p> <p>EN EL CAMPO 5</p> <p>No sabe 8</p> <p>No contesta 9</p>	
38	REGISTRE G.S.E.	<p>ABC1 1</p> <p>C2 2</p> <p>C3 3</p> <p>D 4</p> <p>E 5</p>	
39	PASE TARJETA "39 DEMOGR."  ¿Cuál de las alternativas de la tarjeta calza mejor con esta vivienda....?	<p>VIVIENDA PROPIA (Pagada totalmente) 1</p> <p>VIVIENDA PROPIA (Pagando a plazo) 2</p> <p>VIVIENDA ARRENDADA 3</p> <p>CEDIDA POR TRABAJO O SERVICIO 4</p> <p>VIVIENDA GRATUITA 5</p> <p>No sabe 8</p> <p>No contesta 9</p>	

40	¿Tiene este hogar alguno de los siguientes artefactos y/o servicios? LEA UNO A UNO.	SI	NO	No sabe	No contesta
		a) TV BLANCO/NEGRO	1	2	8
b) TV COLOR	1	2	8	9	
c) VIDEOGRABADOR O DVD	1	2	8	9	
d) CONEXIÓN A TV CABLE/SATELITE	1	2	8	9	
e) MINICOMPONENTE Y/O EQUIPO ALTA FIDELIDAD	1	2	8	9	
f) LAVADORA AUTOMÁTICA	1	2	8	9	
g) SECADORA O CENTRIFUGA	1	2	8	9	
h) REFRIGERADOR	1	2	8	9	
i) CONGELADOR	1	2	8	9	
j) HORNO MICROONDAS	1	2	8	9	
k) LAVA-VAJILLAS	1	2	8	9	
l) CALEFONT/CALDERA O TERMO ELÉCTRICO	1	2	8	9	
m) TELEFONO CELULAR	1	2	8	9	
n) TELEFONO RED FIJA	1	2	8	9	
o) COMPUTADORA	1	2	8	9	
p) CONEXIÓN A INTERNET	1	2	8	9	
q) CÁMARA DE VIDEO	1	2	8	9	
r) SERVICIO DOMÉSTICO DE TIEMPO COMPLETO (4 o MÁS DIAS POR SEMANA)	1	2	8	9	

41	¿Tiene este hogar alguno de los siguientes vehículos destinados sólo para uso particular? LEA UNO A UNO	SI	NO	No sabe	No contesta
		a) BICICLETA	1	2	8
b) MOTO, MOTONETA, BICIMOTO	1	2	8	9	
c) FURGON (EJEMPLO: UTILITARIO)	1	2	8	9	
d) AUTOMOVIL O STATION	1	2	8	9	
e) CAMIONETA, VAN, JEEP	1	2	8	9	
f) LANCHA, VELERO, BOTE	1	2	8	9	

**ATENCIÓN!!!**

**ANOTE HORA DE TÉRMINO:**

**AGRADEZCA EN NOMBRE DEL CEP, DE ICCOM Y SUYO PROPIO Y CIERRE.**