

Germany
ISSP 2019 – Social Inequality V
Questionnaire

gesis

Leibniz-Institut
für Sozialwissenschaften

KANTAR



**Internationale
Sozialwissenschaftliche Umfrage
(ISSP)**

Soziale Gerechtigkeit in Deutschland

Ihre Meinung zählt!

Erläuterungen zum Ausfüllen des Fragebogens

- ⇒ Bitte füllen Sie den Fragebogen alleine aus.
- ⇒ Bei unseren Fragen gibt es keine richtigen oder falschen Antworten. Es geht immer um Ihre persönliche Meinung.
- ⇒ Beantworten Sie die Fragen der Reihe nach. Überspringen Sie Fragen nur dann, wenn im Text ausdrücklich ein entsprechender Hinweis gegeben ist.

Beispiel 1:

<p>F1 Haben Sie Kinder?</p> <p>Ja <input type="checkbox"/></p> <p>Nein <input type="checkbox"/> → <i>Weiter mit F3</i></p>
--

MUSTER

Hinweise hinter der Antwort informieren darüber, mit welcher Frage es weitergeht. Hier z.B.: wenn Sie mit „Nein“ antworten, geht es danach direkt weiter zu Frage F3. Wenn es keinen Hinweis hinter der Antwort gibt (hier z.B. bei „Ja“), geht es weiter mit der nächsten Frage.

Beispiel 2:

<p>⇒ <i>nur für Erwerbstätige</i></p> <p>F3 Wie viele Stunden pro Woche arbeiten Sie in Ihrem Hauptberuf?</p> <p><input style="width: 20px; height: 20px;" type="text"/> <input style="width: 20px; height: 20px;" type="text"/> Stunden pro Woche</p>
--

Kursive Hinweise über dem Fragetext informieren darüber, wer die Frage beantworten soll. Diese Frage beantworten beispielsweise nur Erwerbstätige.

- ⇒ Weitere Hinweise zum Ausfüllen sind mit Pfeil ⇒ eingeführt und in *kursiver Schrift*.

Beispiel:

<p>F4 Hier geht es um den Zuzug verschiedener Personengruppen nach Deutschland.</p> <p>Wie ist Ihre Einstellung dazu?</p> <p>⇒ <i>Machen Sie bitte in jeder Zeile ein Kreuz!</i></p>

- ⇒ Falls Sie ein falsches Kästchen ankreuzen sollten, malen Sie bitte das ganze Kästchen aus und machen Sie ein neues Kreuz im entsprechenden Kästchen der gewünschten Antwort.
- ⇒ Falls Sie eine Zahl oder einen Buchstaben korrigieren wollen, streichen Sie diese/n bitte durch und schreiben Sie den richtigen Wert daneben.

Nun geht es los! Vielen Dank für das Beantworten der Fragen!

Wir versichern Ihnen, dass die Angaben vertraulich behandelt werden.

⇒ Bitte tragen Sie zu Beginn das heutige Datum und die Uhrzeit ein!

. . 2020 Uhrzeit :

Beginnen wir mit einigen Fragen über Möglichkeiten, im Leben vorwärts zu kommen.

F1 Bitte geben Sie an, wie wichtig jeder der folgenden Punkte Ihrer Meinung nach ist, um in Deutschland im Leben vorwärts zu kommen.

⇒ Bitte machen Sie in JEDER Zeile ein Kreuz!

Wie wichtig ist es Ihrer Meinung nach ...	Entscheidend	Sehr wichtig	Einigermaßen wichtig	Nicht sehr wichtig	Überhaupt nicht wichtig	Kann ich nicht sagen
aus einer wohlhabenden Familie zu stammen?	<input type="checkbox"/>	<input type="checkbox"/>	<input type="checkbox"/>	<input type="checkbox"/>	<input type="checkbox"/>	<input type="radio"/>
gebildete Eltern zu haben?	<input type="checkbox"/>	<input type="checkbox"/>	<input type="checkbox"/>	<input type="checkbox"/>	<input type="checkbox"/>	<input type="radio"/>
selbst eine gute Ausbildung zu haben?	<input type="checkbox"/>	<input type="checkbox"/>	<input type="checkbox"/>	<input type="checkbox"/>	<input type="checkbox"/>	<input type="radio"/>
hart zu arbeiten?	<input type="checkbox"/>	<input type="checkbox"/>	<input type="checkbox"/>	<input type="checkbox"/>	<input type="checkbox"/>	<input type="radio"/>
die richtigen Leute kennen zu lernen?	<input type="checkbox"/>	<input type="checkbox"/>	<input type="checkbox"/>	<input type="checkbox"/>	<input type="checkbox"/>	<input type="radio"/>
politische Beziehungen zu haben?	<input type="checkbox"/>	<input type="checkbox"/>	<input type="checkbox"/>	<input type="checkbox"/>	<input type="checkbox"/>	<input type="radio"/>
Leute zu bestechen?	<input type="checkbox"/>	<input type="checkbox"/>	<input type="checkbox"/>	<input type="checkbox"/>	<input type="checkbox"/>	<input type="radio"/>
eine bestimmte Nationalität oder ethnische Herkunft zu haben?	<input type="checkbox"/>	<input type="checkbox"/>	<input type="checkbox"/>	<input type="checkbox"/>	<input type="checkbox"/>	<input type="radio"/>
einer bestimmten Religionsgemeinschaft anzugehören?	<input type="checkbox"/>	<input type="checkbox"/>	<input type="checkbox"/>	<input type="checkbox"/>	<input type="checkbox"/>	<input type="radio"/>
als Mann oder Frau geboren zu sein?	<input type="checkbox"/>	<input type="checkbox"/>	<input type="checkbox"/>	<input type="checkbox"/>	<input type="checkbox"/>	<input type="radio"/>

F2 Bei dieser Frage geht es um das Einkommen in verschiedenen Berufen.

Tragen Sie bitte ein, was man IHRER MEINUNG NACH durchschnittlich pro Monat in diesen Berufen BRUTTO (vor Abzug der Steuern und Sozialversicherungsbeiträge) verdient. Falls Sie das nicht genau wissen, genügt uns auch Ihre Schätzung.

⇒ Tragen Sie bitte für JEDEN der genannten Berufe den geschätzten monatlichen Bruttoverdienst ein.

Wie viel meinen Sie verdient ...

ein praktischer Arzt?	<input type="text"/>	Euro
ein Vorstandsvorsitzender eines großen nationalen Unternehmens? ..	<input type="text"/>	Euro
ein Verkäufer in einem Kaufhaus?	<input type="text"/>	Euro
ein ungelernter Fabrikarbeiter?	<input type="text"/>	Euro
ein Minister im Bundeskabinett?	<input type="text"/>	Euro

F3 Und wie viel SOLLTEN Menschen in diesen Berufen Ihrer Meinung nach durchschnittlich pro Monat BRUTTO (vor Abzug der Steuern und Sozialversicherungsbeiträge) verdienen, unabhängig davon, was sie tatsächlich erhalten?

⇒ Tragen Sie bitte für JEDEN der genannten Berufe ein, wie hoch der monatliche Bruttoverdienst sein sollte.

Wie viel sollte Ihrer Meinung nach verdienen...

ein praktischer Arzt?	<input type="text"/>	Euro
ein Vorstandsvorsitzender eines großen nationalen Unternehmens? ..	<input type="text"/>	Euro
ein Verkäufer in einem Kaufhaus?	<input type="text"/>	Euro
ein ungelernter Fabrikarbeiter?	<input type="text"/>	Euro
ein Minister im Bundeskabinett?	<input type="text"/>	Euro

F4 Inwieweit stimmen Sie den folgenden Aussagen zu oder nicht zu?

⇒ Bitte machen Sie in JEDER Zeile ein Kreuz!

	Stimme voll und ganz zu	Stimme zu	Weder noch	Stimme nicht zu	Stimme überhaupt nicht zu	Kann ich nicht sagen
Die Einkommensunterschiede in Deutschland sind zu groß.	<input type="checkbox"/>	<input type="checkbox"/>	<input type="checkbox"/>	<input type="checkbox"/>	<input type="checkbox"/>	<input type="radio"/>
Es ist Aufgabe des Staates, die Einkommensunterschiede zwischen den Leuten mit hohem Einkommen und solchen mit niedrigem Einkommen zu verringern.	<input type="checkbox"/>	<input type="checkbox"/>	<input type="checkbox"/>	<input type="checkbox"/>	<input type="checkbox"/>	<input type="radio"/>
Der Staat sollte für einen angemessenen Lebensstandard der Arbeitslosen sorgen.	<input type="checkbox"/>	<input type="checkbox"/>	<input type="checkbox"/>	<input type="checkbox"/>	<input type="checkbox"/>	<input type="radio"/>
Es ist Aufgabe der Privatunternehmen, Unterschiede in der Bezahlung von Mitarbeitenden mit hohem Verdienst und solchen mit niedrigem Verdienst zu verringern.	<input type="checkbox"/>	<input type="checkbox"/>	<input type="checkbox"/>	<input type="checkbox"/>	<input type="checkbox"/>	<input type="radio"/>

F5 Bitte sehen Sie sich folgende Liste an. Wer sollte IN ERSTER LINIE dafür verantwortlich sein, die Einkommensunterschiede zwischen Menschen mit hohem Einkommen und Menschen mit niedrigem Einkommen zu verringern?

⇒ Bitte nur EIN Kästchen ankreuzen!

Die Privatunternehmen	<input type="checkbox"/>
Der Staat	<input type="checkbox"/>
Die Gewerkschaften	<input type="checkbox"/>
Menschen mit hohem Einkommen selbst	<input type="checkbox"/>
Menschen mit niedrigem Einkommen selbst	<input type="checkbox"/>
Einkommensunterschiede müssen nicht verringert werden	<input type="checkbox"/>
<i>Kann ich nicht sagen</i>	<input type="radio"/>

F6 Inwieweit stimmen Sie der folgenden Aussage zu oder nicht zu?
Die meisten Politiker in Deutschland interessieren sich nicht dafür, die Einkommensunterschiede zwischen Menschen mit hohem Einkommen und Menschen mit niedrigem Einkommen zu verringern.

⇒ Bitte nur EIN Kästchen ankreuzen!

- Stimme voll und ganz zu
- Stimme zu
- Weder noch
- Stimme nicht zu
- Stimme überhaupt nicht zu
- Kann ich nicht sagen*

F7 Was meinen Sie: Wie erfolgreich ist die Regierung in Deutschland zurzeit darin, die Einkommensunterschiede zwischen Menschen mit hohem Einkommen und Menschen mit niedrigem Einkommen zu verringern?

⇒ Bitte nur EIN Kästchen ankreuzen!

- Sehr erfolgreich
- Eher erfolgreich
- Weder erfolgreich noch erfolglos
- Eher erfolglos
- Sehr erfolglos
- Kann ich nicht sagen*

F8a Was meinen Sie: Sollten Leute mit hohem Einkommen einen GRÖßEREN ANTEIL ihres Einkommens an Steuern zahlen als diejenigen mit niedrigem Einkommen, den GLEICHEN ANTEIL oder einen KLEINEREN ANTEIL?

⇒ Bitte nur EIN Kästchen ankreuzen!

Leute mit hohem Einkommen sollten ...

- einen viel größeren Anteil
- einen größeren Anteil
- den gleichen Anteil
- einen kleineren Anteil
- einen viel kleineren Anteil

ihres Einkommens an Steuern zahlen als diejenigen mit niedrigem Einkommen.

Kann ich nicht sagen

F8b Wie würden Sie im Großen und Ganzen die Steuern in Deutschland für Leute mit hohem Einkommen heute bewerten? (Wir meinen ALLE Steuern und Abgaben wie Sozialversicherung, Lohn- / Einkommenssteuer, Mehrwertsteuer etc.)

⇒ Bitte nur EIN Kästchen ankreuzen!

- Viel zu hoch
- Zu hoch
- Ungefähr richtig
- Zu niedrig
- Viel zu niedrig
- Kann ich nicht sagen

F9 Ist es gerecht oder ungerecht, dass Menschen mit höherem Einkommen...

⇒ Bitte machen Sie in JEDER Zeile ein Kreuz!

- | | | | | | | |
|--|--------------------------|--------------------------|------------------------------|--------------------------|--------------------------|-----------------------|
| | Sehr gerecht | Eher gerecht | Weder gerecht noch ungerecht | Eher ungerecht | Sehr ungerecht | Kann ich nicht sagen |
| sich eine bessere medizinische Versorgung leisten können als Menschen mit niedrigerem Einkommen? | <input type="checkbox"/> | <input type="checkbox"/> | <input type="checkbox"/> | <input type="checkbox"/> | <input type="checkbox"/> | <input type="radio"/> |
| ihren Kindern eine bessere Ausbildung zukommen lassen können als Menschen mit niedrigerem Einkommen? | <input type="checkbox"/> | <input type="checkbox"/> | <input type="checkbox"/> | <input type="checkbox"/> | <input type="checkbox"/> | <input type="radio"/> |

F10 Einige Menschen ärgern sich über Vermögensunterschiede zwischen Reichen und Armen, andere nicht.

Wie fühlen Sie sich, wenn Sie an die Vermögensunterschiede zwischen Reichen und Armen in Deutschland denken?

Bitte antworten Sie auf der Skala von 0 bis 10. 0 bedeutet, dass Sie sich überhaupt nicht darüber ärgern und 10 bedeutet, dass Sie sich sehr stark darüber ärgern.

⇒ Bitte nur EIN Kästchen ankreuzen!

Ich ärgere mich darüber ...

- | | | | | | | | | | | | |
|--------------------------|--------------------------|--------------------------|--------------------------|--------------------------|--------------------------|--------------------------|--------------------------|--------------------------|--------------------------|--------------------------|-----------------------|
| überhaupt nicht | | | | | | | | | | sehr stark | Kann ich nicht sagen |
| <input type="checkbox"/> | <input type="checkbox"/> | <input type="checkbox"/> | <input type="checkbox"/> | <input type="checkbox"/> | <input type="checkbox"/> | <input type="checkbox"/> | <input type="checkbox"/> | <input type="checkbox"/> | <input type="checkbox"/> | <input type="checkbox"/> | <input type="radio"/> |
| 0 | 1 | 2 | 3 | 4 | 5 | 6 | 7 | 8 | 9 | 10 | |

F11 Bei den nächsten Fragen geht es um Unterschiede zwischen verschiedenen Ländern weltweit. Bitte geben Sie zu jeder der folgenden Aussagen an, inwieweit Sie zustimmen oder nicht zustimmen.

⇒ Bitte machen Sie in JEDER Zeile ein Kreuz!

	Stimme voll und ganz zu	Stimme zu	Weder noch	Stimme nicht zu	Stimme überhaupt nicht zu	Kann ich nicht sagen
Die gegenwärtigen wirtschaftlichen Unterschiede zwischen armen und reichen Ländern sind zu groß.	<input type="checkbox"/>	<input type="checkbox"/>	<input type="checkbox"/>	<input type="checkbox"/>	<input type="checkbox"/>	<input type="radio"/>
Menschen in reichen Ländern sollten eine zusätzliche Steuer entrichten, um den Menschen in armen Ländern zu helfen.	<input type="checkbox"/>	<input type="checkbox"/>	<input type="checkbox"/>	<input type="checkbox"/>	<input type="checkbox"/>	<input type="radio"/>
Menschen aus armen Ländern sollte es erlaubt sein, in wohlhabenden Ländern zu arbeiten.	<input type="checkbox"/>	<input type="checkbox"/>	<input type="checkbox"/>	<input type="checkbox"/>	<input type="checkbox"/>	<input type="radio"/>

F12 In allen Ländern gibt es Gegensätze oder sogar Konflikte zwischen verschiedenen sozialen Gruppen. Wie stark sind diese Konflikte Ihrer Meinung nach in Deutschland?

⇒ Bitte machen Sie in JEDER Zeile ein Kreuz!

In Deutschland gibt es zwischen...	Sehr starke Konflikte	Starke Konflikte	Eher schwache Konflikte	Gar keine Konflikte	Kann ich nicht sagen
Armen und Reichen	<input type="checkbox"/>	<input type="checkbox"/>	<input type="checkbox"/>	<input type="checkbox"/>	<input type="radio"/>
Arbeitern und Mittelstand	<input type="checkbox"/>	<input type="checkbox"/>	<input type="checkbox"/>	<input type="checkbox"/>	<input type="radio"/>
Arbeitgebern / Unternehmensführung und Arbeitnehmern	<input type="checkbox"/>	<input type="checkbox"/>	<input type="checkbox"/>	<input type="checkbox"/>	<input type="radio"/>
Jungen und Alten	<input type="checkbox"/>	<input type="checkbox"/>	<input type="checkbox"/>	<input type="checkbox"/>	<input type="radio"/>
Menschen, die in Deutschland geboren sind, und Menschen aus anderen Ländern, die nach Deutschland gekommen sind, um hier zu leben	<input type="checkbox"/>	<input type="checkbox"/>	<input type="checkbox"/>	<input type="checkbox"/>	<input type="radio"/>

F13 Die meisten Menschen fühlen sich einer bestimmten Gesellschaftsschicht zugehörig. Welcher Schicht fühlen Sie sich zugehörig?

⇒ Bitte nur EIN Kästchen ankreuzen!

Unterschicht	<input type="checkbox"/>
Arbeiterschicht	<input type="checkbox"/>
Untere Mittelschicht	<input type="checkbox"/>
Mittelschicht	<input type="checkbox"/>
Obere Mittelschicht	<input type="checkbox"/>
Oberschicht	<input type="checkbox"/>



F14 In unserer Gesellschaft gibt es Bevölkerungsgruppen, die eher oben stehen, und solche, die eher unten stehen. Wir haben hier eine Skala, die von oben nach unten verläuft.

F14a Wenn Sie an sich selbst denken:
Wo würden Sie sich auf dieser Skala von 1 bis 10 einordnen? 1 bedeutet „unten“ und 10 bedeutet „oben“.

⇒ Bitte nur EIN Kästchen ankreuzen!

Oben

10

9

8

7

6

5

4

3

2

1

Unten

F14b Und wenn Sie an die Familie denken, in der Sie aufgewachsen sind:
Wo wäre diese damals einzuordnen gewesen?

⇒ Bitte nur EIN Kästchen ankreuzen!

Oben

10

9

8

7

6

5

4

3

2

1

Unten

F14c Und wenn Sie an die Zukunft denken, wo würden Sie sich in 10 Jahren auf dieser Skala von 1 bis 10 einordnen?

⇒ Bitte nur EIN Kästchen ankreuzen!

Oben

10

9

8

7

6

5

4

3

2

1

Unten

Kann ich nicht sagen

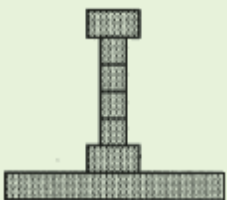

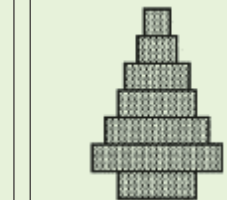

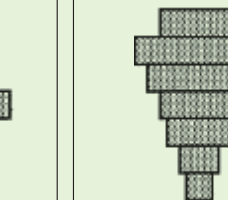


F15 Wie wichtig sollten Ihrer Meinung nach die folgenden Gesichtspunkte sein, wenn es darum geht, was jemand verdienen soll?

⇒ Bitte machen Sie in JEDER Zeile ein Kreuz!

	Entscheidend	Sehr wichtig	Einigermaßen wichtig	Nicht sehr wichtig	Überhaupt nicht wichtig	Kann ich nicht sagen
Das Ausmaß an Verantwortung, das mit der Arbeit verbunden ist	<input type="checkbox"/>	<input type="checkbox"/>	<input type="checkbox"/>	<input type="checkbox"/>	<input type="checkbox"/>	<input type="radio"/>
Die Dauer der allgemeinen und beruflichen Ausbildung	<input type="checkbox"/>	<input type="checkbox"/>	<input type="checkbox"/>	<input type="checkbox"/>	<input type="checkbox"/>	<input type="radio"/>
Ob jemand Kinder zu versorgen hat ..	<input type="checkbox"/>	<input type="checkbox"/>	<input type="checkbox"/>	<input type="checkbox"/>	<input type="checkbox"/>	<input type="radio"/>
Wie gut jemand die Arbeit verrichtet ..	<input type="checkbox"/>	<input type="checkbox"/>	<input type="checkbox"/>	<input type="checkbox"/>	<input type="checkbox"/>	<input type="radio"/>

Die folgenden Diagramme stellen verschiedene Gesellschaftsformen dar. Bitte sehen Sie sich zuerst alle fünf Diagramme und die dazugehörigen Beschreibungen an. **ENTSCHEIDEN SIE DANN, WELCHES DIAGRAMM IHRER MEINUNG NACH DER GESELLSCHAFTSFORM IN DEUTSCHLAND HEUTE AM NÄCHSTEN KOMMT.**

 <p>Diagramm A</p> <p>Eine kleine Elite oben, nur sehr wenige Menschen in der Mitte und die große Masse der Bevölkerung unten.</p>	 <p>Diagramm B</p> <p>Eine Gesellschaft, die einer Pyramide gleicht, mit einer kleinen Elite oben, mehr Menschen in der Mitte und den meisten Menschen unten.</p>	 <p>Diagramm C</p> <p>Eine Gesellschaft, die einer Pyramide gleicht, aber mit nur wenigen Menschen ganz unten.</p>	 <p>Diagramm D</p> <p>Eine Gesellschaft, in der sich die meisten Menschen in der Mitte befinden.</p>	 <p>Diagramm E</p> <p>Viele Menschen im oberen Bereich und nur wenige Menschen im unteren Bereich.</p>
--	---	--	---	--

F16a Welche Gesellschaftsform hat Deutschland heute? Welches Diagramm kommt dieser Gesellschaftsform am nächsten?

⇒ Bitte Buchstaben eintragen!

Diagramm

Kann ich nicht sagen

F16b Und welche Gesellschaftsform SOLLTE Ihrer Meinung nach die Gesellschaft in Deutschland haben? Welche Gesellschaftsform wäre Ihnen für Deutschland am liebsten?

⇒ Bitte Buchstaben eintragen!

Diagramm

Kann ich nicht sagen

F17 Wie gerecht oder ungerecht ist Ihrer Meinung nach die Einkommensverteilung in Deutschland?

⇒ Bitte nur EIN Kästchen ankreuzen!

- Sehr gerecht
- Gerecht
- Ungerecht
- Sehr ungerecht
- Kann ich nicht sagen*

F18a Wie oft haben Sie Kontakt mit Menschen, die VIEL ÄRMER SIND ALS SIE, wenn Sie unterwegs sind? Das kann auf der Straße sein, in öffentlichen Verkehrsmitteln, beim Einkaufen, in Ihrer Nachbarschaft oder bei Ihrer Arbeit.

⇒ Bitte nur EIN Kästchen ankreuzen!

- Nie
- Weniger als einmal im Monat
- Einmal im Monat
- Mehrmals im Monat
- Einmal in der Woche
- Mehrmals in der Woche
- Jeden Tag
- Kann ich nicht sagen*

F18b Wie oft haben Sie Kontakt mit Menschen, die VIEL REICHER SIND ALS SIE, wenn Sie unterwegs sind? Das kann auf der Straße sein, in öffentlichen Verkehrsmitteln, beim Einkaufen, in Ihrer Nachbarschaft oder bei Ihrer Arbeit.

⇒ Bitte nur EIN Kästchen ankreuzen!

- Nie
- Weniger als einmal im Monat
- Einmal im Monat
- Mehrmals im Monat
- Einmal in der Woche
- Mehrmals in der Woche
- Jeden Tag
- Kann ich nicht sagen*

Die nächsten beiden Fragen beziehen sich auf die finanzielle Lage Ihres Haushaltes.

F19 Denken Sie bitte an Ihr GESAMTES Haushaltseinkommen, also aus allen Einkommensquellen und von allen Personen, die dazu beitragen.

⇒ Bitte machen Sie in JEDER Zeile ein Kreuz!

	Sehr schwer	Eher schwer	Weder noch	Eher leicht	Sehr leicht	Kann ich nicht sagen
Wie schwer oder leicht ist es derzeit für Ihren Haushalt, damit auszukommen?	<input type="checkbox"/>	<input type="checkbox"/>	<input type="checkbox"/>	<input type="checkbox"/>	<input type="checkbox"/>	<input type="radio"/>
Wie schwer oder leicht wird es Ihrer Meinung nach während der nächsten 12 Monate für Ihren Haushalt sein, damit auszukommen?	<input type="checkbox"/>	<input type="checkbox"/>	<input type="checkbox"/>	<input type="checkbox"/>	<input type="checkbox"/>	<input type="radio"/>

F20 Wie oft lassen Sie oder andere Mitglieder Ihres Haushalts eine Mahlzeit ausfallen, weil das Geld für Essen nicht ausreicht?

⇒ Bitte nur EIN Kästchen ankreuzen!

Nie	<input type="checkbox"/>
Weniger als einmal im Monat	<input type="checkbox"/>
Einmal im Monat	<input type="checkbox"/>
Mehrmals im Monat	<input type="checkbox"/>
Einmal in der Woche	<input type="checkbox"/>
Mehrmals in der Woche	<input type="checkbox"/>
Jeden Tag	<input type="checkbox"/>
<i>Kann ich nicht sagen</i>	<input type="radio"/>

F21 Ganz allgemein, was meinen Sie: Kann man Menschen vertrauen oder kann man im Umgang mit Menschen nicht vorsichtig genug sein?

⇒ Bitte nur EIN Kästchen ankreuzen!

Man kann ...

Menschen fast immer vertrauen	<input type="checkbox"/>
Menschen normalerweise vertrauen	<input type="checkbox"/>
normalerweise nicht vorsichtig genug sein im Umgang mit Menschen	<input type="checkbox"/>
fast nie vorsichtig genug sein im Umgang mit Menschen	<input type="checkbox"/>
<i>Kann ich nicht sagen</i>	<input type="radio"/>

Und nun noch ein paar Fragen zu Ihrer Person

S1 Sie sind ...

männlich

weiblich

S2 Bitte geben Sie Ihren Geburtsmonat und Ihr Geburtsjahr an.

Monat Jahr

S3 Wie viele Jahre waren Sie INSGESAMT in Schule, Hochschule, oder anderer schulischer Ausbildung?

Wenn Sie noch Schüler/in oder Student/in sind, zählen Sie bitte die Jahre, die Sie bereits in Schule oder Hochschule verbracht haben.

Bitte NICHT mitzählen: Kindergartenzeit, wiederholtes Schuljahr oder betriebliche Ausbildung.

- ⇒ Bitte tragen Sie die Anzahl der Jahre ein! Runden Sie auf volle Jahre auf.
- ⇒ Bitte machen Sie KEINE Altersangabe.

Jahre

S4a Geben Sie bitte Ihren HÖCHSTEN allgemeinbildenden Schulabschluss an.

⇒ Bitte nur EIN Kästchen ankreuzen!

Bin noch Schüler/in

Schule beendet ohne Abschluss

Volks- / Hauptschulabschluss bzw.
Polytechnische Oberschule mit Abschluss 8. oder 9. Klasse

Mittlere Reife, Realschulabschluss bzw.
Polytechnische Oberschule mit Abschluss 10. Klasse

Fachhochschulreife (Abschluss einer Fachoberschule etc.)

Abitur bzw. Erweiterte Oberschule mit Abschluss 12. Klasse (Hochschulreife)

Anderen Schulabschluss, bitte eintragen

S4b Welchen beruflichen Ausbildungsabschluss, bzw. welche beruflichen Ausbildungsabschlüsse haben Sie?

⇒ Bitte kreuzen Sie ALLE beruflichen Ausbildungsabschlüsse an, die Sie haben.

- Beruflich-betriebliche Anlernzeit mit Abschlusszeugnis, aber keine Lehre } **Weiter mit S5**
- Teilfacharbeiterabschluss }
- Abgeschlossene gewerbliche oder landwirtschaftliche Lehre }
- Abgeschlossene kaufmännische Lehre }
- Berufliches Praktikum, Volontariat }
- Berufsfachschulabschluss }
- Fachschulabschluss }
- Meister-, Techniker- oder gleichwertiger Fachschulabschluss }
- Fachhochschulabschluss (auch Abschluss einer Ingenieurschule) } **Weiter mit S4c**
- Hochschulabschluss (Abschluss einer Universität) }
- Anderen beruflichen Ausbildungsabschluss, *bitte eintragen* } **Weiter mit S5**
-
- Keinen beruflichen Ausbildungsabschluss }

⇒ Falls Sie einen Fachhochschulabschluss, Hochschulabschluss oder Universitätsabschluss haben.

S4c Um welche Art Abschluss handelt es sich dabei?

⇒ Bitte nur den HÖCHSTEN Abschluss ankreuzen!

- Bachelor
- Master
- Diplom
- Magister
- Staatsexamen oder Lehramtsprüfung
- Promotion
- Sonstiger Abschluss

Die nächsten Fragen beziehen sich auf Ihre Erwerbstätigkeit.
Gemeint ist jede bezahlte Arbeit als Arbeitnehmer/in, als Selbständige/r oder im eigenen Familienbetrieb, mit mindestens 1 Stunde Arbeitszeit pro Woche.
Wenn Sie zurzeit wegen Krankheit, Elternzeit, Urlaub, Streik usw. VORÜBERGEHEND NICHT arbeiten, beziehen Sie die Fragen bitte auf Ihre normale Arbeitssituation.

S5 Sind Sie zurzeit erwerbstätig, waren Sie in der Vergangenheit erwerbstätig oder waren Sie nie erwerbstätig?

⇒ Bitte nur EIN Kästchen ankreuzen!

- Zurzeit erwerbstätig → **Weiter mit S6**
- Zurzeit nicht erwerbstätig, aber in der Vergangenheit → **Weiter mit S7**
- Nie erwerbstätig → **Weiter mit S13**

⇒ Wenn Sie zurzeit erwerbstätig sind.

S6 Wie viele Stunden arbeiten Sie normalerweise pro Woche in Ihrem Beruf (einschließlich Überstunden)?

Wenn Sie für mehr als einen Arbeitgeber arbeiten oder sowohl angestellt als auch selbständig sind, zählen Sie bitte **ALLE** Arbeitsstunden zusammen.

⇒ Bitte tragen Sie die Anzahl der Stunden ein!

Stunden pro Woche

Wenn Sie für mehr als einen Arbeitgeber arbeiten oder sowohl angestellt als auch selbständig sind, beziehen Sie sich bitte auf Ihre Haupttätigkeit.

Wenn Sie zurzeit **NICHT** erwerbstätig sind, es aber in der Vergangenheit waren, beziehen Sie sich bitte auf Ihre **LETZTE** Haupttätigkeit.

⇒ Wenn Sie zurzeit erwerbstätig sind ODER in der Vergangenheit erwerbstätig waren.

S7 Sind / waren Sie Arbeitnehmer/in, selbständig oder arbeiten / arbeiteten Sie im Familienbetrieb? Ich bin / war...

⇒ Bitte nur **EIN** Kästchen ankreuzen!

- Arbeitnehmer/in
- Selbständig ohne Mitarbeitende
- Selbständig mit 1-9 Mitarbeitenden
- Selbständig mit 10 oder mehr Mitarbeitenden
- Mitarbeit im eigenen Familienbetrieb
- Kann ich nicht sagen*

⇒ Wenn Sie zurzeit erwerbstätig sind ODER in der Vergangenheit erwerbstätig waren.

S8 Sind / Waren Sie für die Arbeit anderer Mitarbeiter verantwortlich?

⇒ Bitte nur **EIN** Kästchen ankreuzen!

- Ja → Weiter mit S9
- Nein → Weiter mit S10

⇒ Wenn Sie für die Arbeit anderer Mitarbeiter verantwortlich sind / waren.

S9 Für wie viele Mitarbeiter sind / waren Sie verantwortlich?

⇒ Bitte tragen Sie die Anzahl ein.

⇒ Wenn Sie zurzeit erwerbstätig sind ODER in der Vergangenheit erwerbstätig waren.

S10 Arbeiten / Arbeiteten Sie für ein gewinnorientiertes Unternehmen oder für eine gemeinnützige Organisation?

⇒ Bitte nur EIN Kästchen ankreuzen!

Ich arbeite / arbeitete für ein gewinnorientiertes Unternehmen

Ich arbeite / arbeitete für eine gemeinnützige Organisation

⇒ Wenn Sie zurzeit erwerbstätig sind ODER in der Vergangenheit erwerbstätig waren.

S11 Arbeiten / Arbeiteten Sie im öffentlichen Dienst bzw. in einem Unternehmen / einer Organisation in überwiegend staatlicher Hand oder arbeiten / arbeiteten Sie in einem Privatunternehmen?

⇒ Bitte nur EIN Kästchen ankreuzen!

Ich arbeite / arbeitete im ÖFFENTLICHEN DIENST bzw. in einem Unternehmen / einer Organisation in überwiegend staatlicher Hand

Ich arbeite / arbeitete in einem PRIVATUNTERNEHMEN


⇒ Wenn Sie zurzeit erwerbstätig sind ODER in der Vergangenheit erwerbstätig waren.

S12 Welche berufliche Tätigkeit üben Sie derzeit in Ihrem Hauptberuf aus?

Wenn Sie zurzeit NICHT erwerbstätig sind, es aber in der Vergangenheit waren, beziehen Sie sich bitte auf Ihren LETZTEN Hauptberuf.

Bitte beschreiben Sie diese berufliche Tätigkeit möglichst genau. Hat dieser Beruf, diese Tätigkeit noch einen besonderen Namen?

⇒ Bitte tragen Sie die genaue Tätigkeitsbezeichnung ein! Z.B. „Speditionskauffrau“ (und nicht nur „kaufmännische Angestellte“) oder „Maschinenschlosser“ (und nicht nur „Arbeiter“).



⇒ Ab hier wieder an ALLE Befragten!

S13 Welche der folgenden Beschreibungen trifft AM BESTEN auf Sie zu?

Wenn Sie zurzeit wegen Krankheit, Elternzeit, Urlaub, Streik usw. VORÜBERGEHEND NICHT arbeiten, beziehen Sie die Frage bitte auf Ihre normale Arbeitssituation.

⇒ Bitte nur EIN Kästchen ankreuzen!

Ich bin ...

Erwerbstätig als Arbeitnehmer/in, Selbständige/r oder im eigenen Familienbetrieb

Arbeitslos und auf Arbeitssuche

Schüler/in oder Student/in

Auszubildende/r, Trainee oder Volontär/in

Dauerhaft krank oder erwerbsunfähig

Im Ruhestand

Hausfrau bzw. Hausmann

Anderes, bitte eintragen

S14 Wie hoch ist Ihr EIGENES monatliches Netto-Einkommen ungefähr (nach Abzug der Steuern und Sozialversicherungsbeiträge)?

Wenn Sie selbständig sind, dann geben Sie bitte Ihr durchschnittliches monatliches Netto-Einkommen an, abzüglich der Betriebsausgaben.

Falls Sie das nicht genau wissen, genügt uns auch Ihre Schätzung.

⇒ Bitte nur EIN Kästchen ankreuzen!

- | | | | |
|---------------------------------------|--------------------------|----------------------------------|--------------------------|
| Ich habe kein eigenes Einkommen | <input type="checkbox"/> | 1.375 bis unter 1.500 Euro | <input type="checkbox"/> |
| unter 200 Euro | <input type="checkbox"/> | 1.500 bis unter 1.750 Euro | <input type="checkbox"/> |
| 200 bis unter 300 Euro | <input type="checkbox"/> | 1.750 bis unter 2.000 Euro | <input type="checkbox"/> |
| 300 bis unter 400 Euro | <input type="checkbox"/> | 2.000 bis unter 2.250 Euro | <input type="checkbox"/> |
| 400 bis unter 500 Euro | <input type="checkbox"/> | 2.250 bis unter 2.500 Euro | <input type="checkbox"/> |
| 500 bis unter 625 Euro | <input type="checkbox"/> | 2.500 bis unter 2.750 Euro | <input type="checkbox"/> |
| 625 bis unter 750 Euro | <input type="checkbox"/> | 2.750 bis unter 3.000 Euro | <input type="checkbox"/> |
| 750 bis unter 875 Euro | <input type="checkbox"/> | 3.000 bis unter 4.000 Euro | <input type="checkbox"/> |
| 875 bis unter 1.000 Euro | <input type="checkbox"/> | 4.000 bis unter 5.000 Euro | <input type="checkbox"/> |
| 1.000 bis unter 1.125 Euro | <input type="checkbox"/> | 5.000 bis unter 7.500 Euro | <input type="checkbox"/> |
| 1.125 bis unter 1.250 Euro | <input type="checkbox"/> | 7.500 Euro und mehr | <input type="checkbox"/> |
| 1.250 bis unter 1.375 Euro | <input type="checkbox"/> | Das möchte ich nicht sagen | <input type="radio"/> |

S15 Sind oder waren Sie Mitglied einer Gewerkschaft?

⇒ Bitte nur EIN Kästchen ankreuzen!

- Ja, bin derzeit Mitglied
- Ja, war früher einmal Mitglied
- Nein
- Das möchte ich nicht sagen

S16 Welcher Religionsgemeinschaft gehören Sie an?

⇒ Bitte nur EIN Kästchen ankreuzen!

- Der römisch-katholischen Kirche
- Der evangelischen Kirche (ohne Freikirchen)
- Einer evangelischen Freikirche
- Einer christlich-orthodoxen Religionsgemeinschaft
- Einer anderen christlichen Religionsgemeinschaft
- Einer islamischen Religionsgemeinschaft
- Einer jüdischen Religionsgemeinschaft
- Einer buddhistischen Religionsgemeinschaft
- Einer hinduistischen Religionsgemeinschaft
- Einer anderen nicht-christlichen Religionsgemeinschaft
- Keiner Religionsgemeinschaft
- Das möchte ich nicht sagen

**S17 Wie oft gehen Sie im Allgemeinen in die Kirche?
Bitte zählen Sie besondere Anlässe wie Hochzeiten oder Beerdigungen nicht mit.**

⇒ Bitte nur EIN Kästchen ankreuzen!

- Mehrmals in der Woche
- Einmal in der Woche
- Zwei- bis dreimal im Monat
- Einmal im Monat
- Mehrmals im Jahr
- Einmal im Jahr
- Seltener
- Nie

S18 Besitzen Sie die deutsche Staatsangehörigkeit?

⇒ Bitte nur EIN Kästchen ankreuzen!

- Ja → Weiter mit S19
- Nein → Weiter mit S21

Und nun noch zwei Fragen zu Ihrem Wahlverhalten.

S19 Die letzte Bundestagswahl war im September 2017. Haben Sie da gewählt?

⇒ Bitte nur EIN Kästchen ankreuzen!

- Ja → Weiter mit S20
- Nein } Weiter mit S21
- Ich war nicht wahlberechtigt }
- Ich weiß es nicht mehr }

S20 Und welche Partei haben Sie mit Ihrer ZWEITSTIMME gewählt?

⇒ Bitte nur EIN Kästchen ankreuzen!

- CDU bzw. CSU
- SPD
- AfD
- FDP
- Die Linke
- Bündnis 90 / Die Grünen
- Freie Wähler
- Die Partei
- Andere Partei, bitte eintragen

- Ich habe keine Zweitstimme abgegeben
- Das möchte ich nicht sagen

S21 Bitte geben Sie an, zu welcher Bevölkerungsgruppe Sie sich zugehörig fühlen. Sie können auch zwei Gruppen angeben.

⇒ Wenn Sie sich zu mehr als ZWEI Gruppen zugehörig fühlen, dann kreuzen Sie bitte die beiden wichtigsten an.

- Deutschen
- Griechen
- Italienern
- Kroaten
- Niederländern
- Österreichern
- Polen
- Russen
- Spaniern
- Syrem
- Türken
- Andere Bevölkerungsgruppe, *bitte eintragen*
-
- Keine

S22 Welche der folgenden Kategorien beschreibt am besten, wo Sie wohnen?

⇒ Bitte nur EIN Kästchen ankreuzen!

- Großstadt
- Rand oder Vorort einer Großstadt
- Mittel- oder Kleinstadt
- Ländliches Dorf
- Einzelgehöft oder alleinstehendes Haus auf dem Land

S23 Haben Sie eine/n Ehepartner/in oder eine/n feste/n Lebenspartner/in und wenn ja, leben Sie im selben Haushalt zusammen?

⇒ Bitte nur EIN Kästchen ankreuzen!

- Ja, und wir leben im selben Haushalt zusammen
 - Ja, aber wir leben nicht im selben Haushalt zusammen
 - Nein → Weiter mit S30
- } Weiter mit S24

Die nächsten Fragen beziehen sich auf die Erwerbstätigkeit Ihres (Ehe-) Partners bzw. Ihrer (Ehe-) Partnerin.

Gemeint ist jede bezahlte Arbeit als Arbeitnehmer/in, als Selbständige/r oder im eigenen Familienbetrieb, mit mindestens 1 Stunde Arbeitszeit pro Woche.

Wenn er / sie zurzeit wegen Krankheit, Elternzeit, Urlaub, Streik usw. **VORÜBERGEHEND NICHT** arbeitet, beziehen Sie die Fragen bitte auf seine / ihre normale Arbeitssituation.

S24 Ist Ihr (Ehe-) Partner bzw. Ihre (Ehe-) Partnerin zurzeit erwerbstätig, war er / sie in der Vergangenheit erwerbstätig oder war er / sie nie erwerbstätig?

⇒ Bitte nur EIN Kästchen ankreuzen!

Zurzeit erwerbstätig → Weiter mit S25

Zurzeit nicht erwerbstätig, aber in der Vergangenheit → Weiter mit S26

Nie erwerbstätig → Weiter mit S29

⇒ Wenn Ihr (Ehe-) Partner bzw. Ihre (Ehe-) Partnerin zurzeit erwerbstätig ist.

S25 Wie viele Stunden arbeitet Ihr (Ehe-) Partner bzw. Ihre (Ehe-) Partnerin normalerweise pro Woche in ihrem bzw. seinem Beruf (einschließlich Überstunden)?

Wenn er / sie für mehr als einen Arbeitgeber arbeitet oder sowohl angestellt als auch selbständig ist, zählen Sie bitte **ALLE** Arbeitsstunden zusammen.

⇒ Bitte tragen Sie die Anzahl der Stunden ein!

Stunden pro Woche

Wenn Ihr (Ehe-) Partner bzw. Ihre (Ehe-) Partnerin für mehr als einen Arbeitgeber arbeitet oder sowohl angestellt als auch selbständig ist, beziehen Sie sich bitte auf seine / ihre **HAUPTTÄTIGKEIT**.

Wenn Ihr (Ehe-) Partner bzw. Ihre (Ehe-) Partnerin zurzeit **NICHT** erwerbstätig ist, es aber in der Vergangenheit war, beziehen Sie sich bitte auf seine / ihre **LETZTE HAUPTTÄTIGKEIT**.

⇒ Wenn Ihr (Ehe-) Partner bzw. Ihre (Ehe-) Partnerin zurzeit erwerbstätig ist **ODER** in der Vergangenheit erwerbstätig war.

S26 Ist / War Ihr (Ehe-) Partner bzw. Ihre (Ehe-) Partnerin Arbeitnehmer/in, selbständig oder arbeitet / arbeitete er / sie im eigenen Familienbetrieb?

⇒ Bitte nur EIN Kästchen ankreuzen!

Er / sie ist bzw. war ...

Arbeitnehmer/in

Selbständig ohne Mitarbeitende

Selbständig mit 1-9 Mitarbeitenden

Selbständig mit 10 Mitarbeitenden und mehr

Im eigenen Familienbetrieb

⇒ Wenn Ihr (Ehe-) Partner bzw. Ihre (Ehe-) Partnerin zurzeit erwerbstätig ist ODER in der Vergangenheit erwerbstätig war.

S27 Ist / War Ihr (Ehe-) Partner bzw. Ihre (Ehe-) Partnerin für die Arbeit anderer Mitarbeiter verantwortlich?

⇒ Bitte nur EIN Kästchen ankreuzen!

Ja

Nein


⇒ Wenn Ihr (Ehe-) Partner bzw. Ihre (Ehe-) Partnerin zurzeit erwerbstätig ist ODER in der Vergangenheit erwerbstätig war.

S28 Welche berufliche Tätigkeit übt Ihr (Ehe-) Partner bzw. Ihre (Ehe-) Partnerin derzeit in seinem bzw. ihrem Hauptberuf aus?

Wenn er / sie zurzeit NICHT erwerbstätig ist, es aber in der Vergangenheit war, beziehen Sie sich bitte auf seinen / ihren LETZTEN Hauptberuf.

Bitte beschreiben Sie diese berufliche Tätigkeit möglichst genau. Hat dieser Beruf, diese Tätigkeit noch einen besonderen Namen?

⇒ Bitte tragen Sie die genaue Tätigkeitsbezeichnung ein! Z.B. „Speditionskauffrau“ (und nicht nur „kaufmännische Angestellte“) oder „Maschinenschlosser“ (und nicht nur „Arbeiter“).



⇒ Wenn Sie eine/n Ehepartner/in oder eine/n feste/n Lebenspartner/in haben.

S29 Welche der folgenden Beschreibungen trifft AM BESTEN auf Ihren (Ehe-) Partner bzw. Ihre (Ehe-) Partnerin zu?

Wenn er / sie zurzeit wegen Krankheit, Elternzeit, Urlaub, Streik usw. VORÜBERGEHEND NICHT arbeitet, beziehen Sie die Frage bitte auf seine / ihre normale Arbeitssituation.

⇒ Bitte nur EIN Kästchen ankreuzen!

Er / Sie ist ...

Erwerbstätig als Arbeitnehmer/in, Selbständige/r oder im eigenen Familienbetrieb

Arbeitslos und auf Arbeitssuche

Schüler/in oder Student/in

Auszubildende/r, Trainee oder Volontär/in

Dauerhaft krank oder erwerbsunfähig

Im Ruhestand

Hausfrau bzw. Hausmann

Anderes, bitte eintragen

S30 Wie ist Ihr derzeitiger Familienstand?

⇒ Bitte nur EIN Kästchen ankreuzen!

- Verheiratet
- Verheiratet und getrennt lebend
- Geschieden
- Verwitwet
- Ledig
- Eingetragene Lebenspartnerschaft
- Eingetragene Lebenspartnerschaft und getrennt lebend
- Eingetragene Lebenspartnerschaft aufgehoben
- Eingetragene/r Lebenspartner/in verstorben

S31 Wie viele Personen wohnen in Ihrem Haushalt, Sie selbst mitgerechnet?

⇒ Bitte ankreuzen oder die Anzahl der Personen eintragen!

Nur ich selbst

Insgesamt Personen

S32 Wie viele Personen in Ihrem Haushalt sind ...

⇒ Bitte machen Sie in JEDER Zeile ein Kreuz!

	Anzahl Personen im Haushalt							
	Keine	1	2	3	4	5	6	7 und mehr
... Kleinkinder im Alter von 5 Jahren oder jünger?	<input type="checkbox"/>	<input type="checkbox"/>	<input type="checkbox"/>	<input type="checkbox"/>	<input type="checkbox"/>	<input type="checkbox"/>	<input type="checkbox"/>	<input type="checkbox"/>
... Kinder zwischen 6 und 17 Jahren?	<input type="checkbox"/>	<input type="checkbox"/>	<input type="checkbox"/>	<input type="checkbox"/>	<input type="checkbox"/>	<input type="checkbox"/>	<input type="checkbox"/>	<input type="checkbox"/>
... Erwachsene, 18 Jahre oder älter, Sie selbst mitgerechnet?		<input type="checkbox"/>	<input type="checkbox"/>	<input type="checkbox"/>	<input type="checkbox"/>	<input type="checkbox"/>	<input type="checkbox"/>	<input type="checkbox"/>

S33 Wie hoch ist das monatliche Netto-Einkommen Ihres HAUSHALTS INSGESAMT (nach Abzug der Steuern und Sozialversicherungsbeiträge)?

Falls Sie das nicht genau wissen, genügt uns auch Ihre Schätzung.

⇒ Bitte nur EIN Kästchen ankreuzen!

Ich lebe allein, mein Nettoeinkommen ist wie oben angegeben	<input type="checkbox"/>	1.375 bis unter 1.500 Euro	<input type="checkbox"/>
unter 200 Euro	<input type="checkbox"/>	1.500 bis unter 1.750 Euro	<input type="checkbox"/>
200 bis unter 300 Euro	<input type="checkbox"/>	1.750 bis unter 2.000 Euro	<input type="checkbox"/>
300 bis unter 400 Euro	<input type="checkbox"/>	2.000 bis unter 2.250 Euro	<input type="checkbox"/>
400 bis unter 500 Euro	<input type="checkbox"/>	2.250 bis unter 2.500 Euro	<input type="checkbox"/>
500 bis unter 625 Euro	<input type="checkbox"/>	2.500 bis unter 2.750 Euro	<input type="checkbox"/>
625 bis unter 750 Euro	<input type="checkbox"/>	2.750 bis unter 3.000 Euro	<input type="checkbox"/>
750 bis unter 875 Euro	<input type="checkbox"/>	3.000 bis unter 4.000 Euro	<input type="checkbox"/>
875 bis unter 1.000 Euro	<input type="checkbox"/>	4.000 bis unter 5.000 Euro	<input type="checkbox"/>
1.000 bis unter 1.125 Euro	<input type="checkbox"/>	5.000 bis unter 7.500 Euro	<input type="checkbox"/>
1.125 bis unter 1.250 Euro	<input type="checkbox"/>	7.500 Euro und mehr	<input type="checkbox"/>
1.250 bis unter 1.375 Euro	<input type="checkbox"/>	Das möchte ich nicht sagen	<input type="radio"/>

Nun kommen einige Fragen zu Ihren Eltern.

S34 In welchem Land ist Ihr Vater bzw. ist Ihre Mutter geboren?

⇒ Bitte in JEDER Spalte EIN Kästchen ankreuzen, also ein Kreuz für Vater und ein Kreuz für Mutter!

	Vater	Mutter
Gebiet des heutigen Deutschlands	<input type="checkbox"/>	<input type="checkbox"/>
Frühere deutsche Ostgebiete (z.B. Schlesien, Ostpreußen) ..	<input type="checkbox"/>	<input type="checkbox"/>
Griechenland	<input type="checkbox"/>	<input type="checkbox"/>
Italien	<input type="checkbox"/>	<input type="checkbox"/>
Ehemaliges Jugoslawien	<input type="checkbox"/>	<input type="checkbox"/>
Polen	<input type="checkbox"/>	<input type="checkbox"/>
Rumänien	<input type="checkbox"/>	<input type="checkbox"/>
Ehemalige Sowjetunion (UdSSR)	<input type="checkbox"/>	<input type="checkbox"/>
Ehemalige Tschechoslowakei	<input type="checkbox"/>	<input type="checkbox"/>
Türkei	<input type="checkbox"/>	<input type="checkbox"/>
Anderes Land, bitte eintragen	<input style="width: 150px; height: 20px;" type="text"/>	<input style="width: 150px; height: 20px;" type="text"/>
Ich weiß es nicht	<input type="radio"/>	<input type="radio"/>

S35 Als Sie 15 Jahre alt waren: War Ihr Vater bzw. Ihre Mutter damals Arbeitnehmer/in, selbständig oder arbeitete er / sie im eigenen Familienbetrieb mit?

Wenn Ihr Vater bzw. Ihre Mutter zu diesem Zeitpunkt bereits verstorben oder NICHT erwerbstätig war, beziehen Sie sich bitte auf seine / ihre LETZTE berufliche Tätigkeit vor dieser Zeit.

⇒ Bitte in JEDER Spalte EIN Kästchen ankreuzen, also ein Kreuz für Vater und ein Kreuz für Mutter!

	Vater	Mutter
Arbeitnehmer/in	<input type="checkbox"/>	<input type="checkbox"/>
Selbständig ohne Mitarbeitende	<input type="checkbox"/>	<input type="checkbox"/>
Selbständig mit Mitarbeitenden	<input type="checkbox"/>	<input type="checkbox"/>
Mitarbeit im eigenen Familienbetrieb	<input type="checkbox"/>	<input type="checkbox"/>
Vater bzw. Mutter war nie erwerbstätig	<input type="checkbox"/>	<input type="checkbox"/>
<i>Vater bzw. Mutter unbekannt</i>	<input type="radio"/>	<input type="radio"/>
<i>Kann ich nicht sagen</i>	<input type="radio"/>	<input type="radio"/>

S36 Welche berufliche Tätigkeit übte Ihr Vater bzw. Ihre Mutter damals im Hauptberuf aus?

Wenn Ihr Vater bzw. Ihre Mutter zu diesem Zeitpunkt bereits verstorben oder NICHT erwerbstätig war, beziehen Sie sich bitte auf seinen / ihren LETZTEN Hauptberuf vor dieser Zeit.

Bitte beschreiben Sie diese berufliche Tätigkeit möglichst genau. Hat dieser Beruf, diese Tätigkeit noch einen besonderen Namen?

⇒ Bitte tragen Sie die genaue Tätigkeitsbezeichnung ein! Z. B. „Speditionskauffrau“ (und nicht nur „kaufmännische Angestellte“) oder „Maschinenschlosser“ (und nicht nur „Arbeiter“).

Vater	Mutter
<div style="border: 1px solid black; height: 60px; width: 100%;"></div>	<div style="border: 1px solid black; height: 60px; width: 100%;"></div>

⇒ Bitte tragen Sie zum Schluss das heutige Datum und die Uhrzeit ein!

.

 . 2020
 Uhrzeit

 :

Haben Sie Anmerkungen oder Kommentare für uns? Ihre Kommentare tragen dazu bei, unsere Umfragen zu verbessern.

Herzlichen Dank für Ihre Mitarbeit!

Bitte vergessen Sie nicht, den Fragebogen im portofreien Rückantwortkuvert möglichst gleich zur Post zu bringen. Vielen Dank.

